



krungsri  
กรุงศรี

A member of  MUFG  
a global financial group

---

## ตัวอย่างการจ่ายบิลค่าสินค้าและบริการ (Bill Payment)

ผ่านตู้ ATM และ KOL ธนาคารกรุงศรี

---

# ATM : รับชำระด้วยการระบุเลขที่บัญชีรับชำระ (Comp Code)

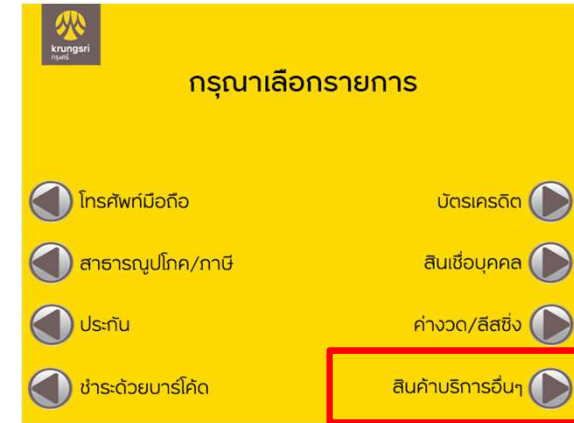
(1)



(2)



(3)



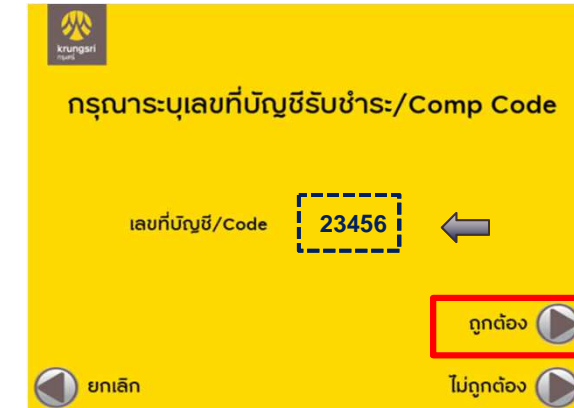
(4)



(5)



(6)



(7)



(8)



(9)



\* เป็นเพียงข้อมูลตัวอย่างเท่านั้น / ใส่ข้อมูลของเลขที่อ้างอิง 1 และ 2 โดยดูได้จากใบชำระเงิน)

(10)



(11)



(12)



(13)

 icon143

### กรุณาตรวจสอบความถูกต้อง

ชื่อบัญชี บริษัท XXX จำกัด (มหาชน)  
เลขที่บัญชี XXX-X-XXXXX-X  
เลขที่อ้างอิง 1 12345\*  
เลขที่อ้างอิง 2 567890\*  
จำนวนเงิน X,XXX  
ค่าธรรมเนียม XX

**ถูกต้อง**   
ยกเลิก 


(14)



### กรุณารอสักครู่

Please wait  
しばらくお待ちください  
请稍候



(15)



### รายการของท่านดำเนินการเรียบร้อยแล้ว

YOUR TRANSACTION IS COMPLETED  
お取引は完了しました

ท่านต้องการทำรายการต่อหรือไม่?  
Do you want to continue?  
お取引を続けますか

ต้องการ   
YES/はい  
ไม่ต้องการ   
NO/いいえ

# ขั้นตอนการชำระ Bill Payment ผ่าน Krungsri online

# Instruction to pay Bill Payment via Internet Banking (KOL)

**krungsri**  
กรุงศรี  
A member of MUFG  
a global financial group

**KRUNGSRI ONLINE**  
ไทย | English

1 กรอกรหัสประจำตัวและรหัสผ่าน

☰

สมัครบริการ !!

🔒

รหัสประจำตัว รหัสผ่าน

เข้าสู่ระบบ

2

ยินดีต้อนรับเข้าสู่ระบบ  
กรุงศรีออนไลน์รูปแบบใหม่

**krungsri**  
กรุงศรี

3. เลือก “บัญชีเงินฝาก”
4. เลือก “ชำระเงิน”
5. เลือกประเภทสินค้าและบริการ
6. ระบุ “หลักทรัพย์ กองทุนรวม”
7. เลือกบริษัทผู้รับชำระเงิน “บจก. หลักทรัพย์ ทรีนี่ดี”

ชำระค่าสินค้าและบริการ » ทำรายการชำระค่าสินค้าและบริการ

ทำรายการชำระค่าสินค้าและบริการ  
(การทำชำระค่าสินค้าและบริการจำกัดวงเงินการทำรายการได้ไม่เกิน 500,000 บาท ต่อวันต่อผู้ใช้ประจำตัว)

1 ทำรายการ    2 ยืนยัน    3 เสร็จสิ้น

MY PORTFOLIO

รายการโอนประจำ  
รายการชำระประจำ  
บัญชีเงินฝาก **3**

รายละเอียดบัญชี  
รายการเดินบัญชี

> โฉนดเงิน

< ชำระเงิน **4**

รายการชำระประจำ  
เลือกประเภทสินค้าและบริการ **5**  
ค้นหาบริษัทผู้รับชำระ  
หักบัญชีอัตโนมัติ  
▪ สบคิดหักบัญชีอัตโนมัติ  
▪ ผูกบัญชีกับ AIS mPay

> โฉนดเงินต่างประเทศ  
> เวลสฟาร์ม ยูเนียน  
> โฉนดเงินประเภทอื่นๆ  
> รายการตั้งช่วงหน้า

บัตรเครดิต/บัตรผ่อนชำระ/บัตร

หักจากบัญชี

ผู้รับชำระเงิน

เลือกประเภทสินค้าและบริการ

หลักทรัพย์ กองทุนรวม **6**

เลือกบริษัทผู้รับชำระ

บจก. หลักทรัพย์ ทรีนี่ดี (23) **7**

ข้อมูลเกี่ยวกับการชำระเงิน

8. กรอกจำนวนเงินที่จะชำระ

9. ระบุ “Ref 1” และ “Ref 2”

10. กด “ดำเนินการ”

ข้อมูลเกี่ยวกับการชำระเงิน

จำนวนเงินที่ต้องการชำระ (บาท)

8

เลขที่บัตรประชาชน/ เลขที่พาสปอร์ต

เลขที่บัญชีชื่อบุคคลธรรมดา

9

วันที่ทำรายการ

- ชำระทันที
- ชำระแบบครั้งเดียว
- ชำระแบบประจำ

ต้องการรับแจ้งการทำรายการหรือไม่?

- ต้องการ
- ไม่ต้องการ

วิธีการรับรหัสผ่าน OTP

แจ้งทาง SMS ที่หมายเลขโทรศัพท์มือถือ

กำหนดบันทึกช่วยจำ (กรุณาระบุเป็นตัวเลข หรือตัวอักษรเท่านั้น ห้ามระบุอักขระพิเศษ)

10

Submit

Reset



## กรุณาระบุรหัสผ่าน OTP เพื่อยืนยันการทำรายการ



รหัสผ่านนี้จะหมดเวลาภายใน 5 นาที

รหัสอ้างอิง OTP : 2828

รหัสผ่าน OTP :

11

กลับไปแก้ไข

ยืนยัน

ยกเลิก

12

หากท่านเลือกกลับไปแก้ไขข้อมูลหรือเปลี่ยนแปลงการทำรายการ เมื่อกลับมายังหน้ายืนยันรายการอีกครั้ง ท่านจะได้รับรหัสผ่าน OTP ใหม่ และต้องใช้รหัสใหม่แทนรหัสเดิม

# Thank you