

# คู่มือการทำรายการ Bill Payment สำหรับฝากเงินเข้าบริษัทหลักทรัพย์ ทรีนีตี้ จำกัด

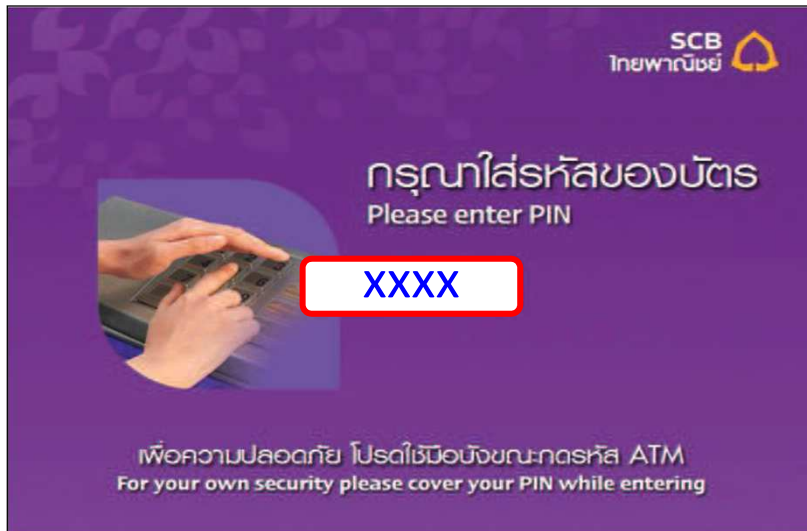


บมจ.ธนาคารไทยพาณิชย์ ( เลขที่บัญชี : 049-3-14466-7 )

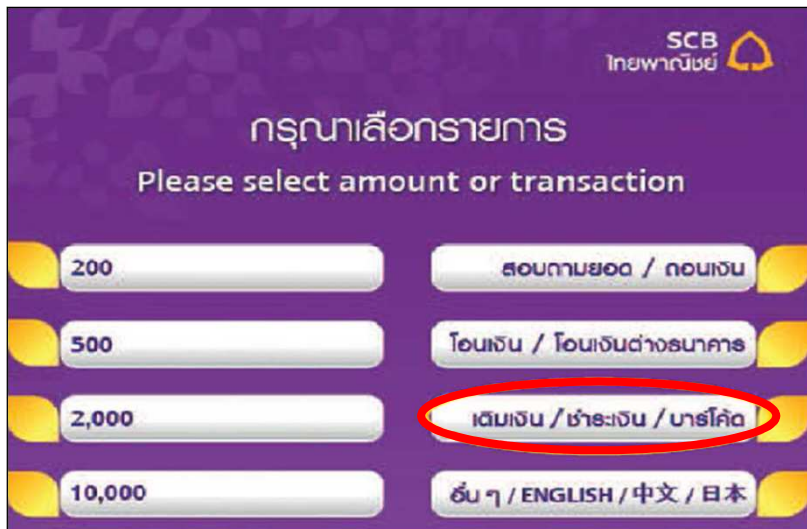
การชำระเงินผ่านตู้ ATM	การชำระเงินผ่าน Internet Banking
<ol style="list-style-type: none"> <li>1. สอดบัตร ATM และกดรหัสประจำตัว 4 หลัก</li> <li>2. เลือก " เติมเงิน/ชำระเงิน/บาร์โค้ด "</li> <li>3. เลือก " ชำระเงิน "</li> <li>4. เลือก " ชำระเงินเข้าบริษัทอื่นๆ "</li> <li>5. เลือก ประเภทบัญชีของท่านที่จะชำระเงิน</li> <li>6. ระบุ เลขที่บัญชี เป็น 0493144667 และกดปุ่ม " ถูกต้อง "</li> <li>7. ระบุ customer no. เป็น เลขที่บัตรประชาชน 13 หลัก และกดปุ่ม " ถูกต้อง "</li> <li>8. ระบุ reference no. เป็น เลขที่บัญชีซื้อขายหลักทรัพย์ 8 หลัก หรือ เลขที่บัญชีอนุพันธ์ 11 หลัก และกดปุ่ม " ถูกต้อง "</li> <li>9. ระบุ จำนวนเงินที่ต้องการ และกดปุ่ม " ถูกต้อง "</li> <li>10. ตรวจสอบข้อมูล และ กดปุ่ม " ยืนยัน " การทำรายการ</li> <li>11. ระบบยืนยัน การทำรายการเรียบร้อยแล้ว</li> </ol> <p style="text-align: right;">รายละเอียดเพิ่มเติม หน้า 2-4</p>	<ol style="list-style-type: none"> <li>1. เข้าเว็บไซต์ <a href="https://www.scbeasy.com/">https://www.scbeasy.com/</a> และทำการ Log-in เข้าสู่ระบบ</li> <li>2. เลือก ชำระเงิน</li> <li>3. เลือก ชำระเงินและ e-Bill และเลือก ผู้รับชำระ และกด Add from Biller Group</li> <li>4. เลือก ค่าซื้อหลักทรัพย์และหน่วยลงทุน</li> <li>5. กด Search ค้นหา และเลือก บริษัทหลักทรัพย์ ทรีนีตี้ จำกัด เพื่อลูกค้า เลขที่บัญชี 049-3-14466-7 และกดเครื่องหมายบวก ( + )</li> <li>6. ระบุ ชื่อเรียก และ ชื่อ-นามสกุล ระบุ หมายเลขลูกค้า เป็น เลขบัตรประชาชน 13 หลัก ระบุ หมายเลขอ้างอิง เป็น เลขที่บัญชีซื้อขายหลักทรัพย์ 8 หลัก หรือเลขที่บัญชีอนุพันธ์ 11 หลัก และ กด Add</li> <li>7. เลือก หมายเลขโทรศัพท์ที่ต้องการรับ OTP และกด Confirm</li> <li>8. ระบุ รหัส OTP ที่ได้รับทางข้อความ และกด Activate</li> <li>9. เลือกเมนู ค่าสินค้าและบริการ</li> <li>10. เลือก บัญชีของลูกค้าที่จะชำระเงิน เลือก บัญชีผู้ให้บริการ เป็น TRINITY -บริษัทหลักทรัพย์ ทรีนีตี้ จำกัด : หมายเลขบัญชี (049-3-14466-7) ระบุ จำนวนเงิน และ กด Next</li> <li>11. เลือก หมายเลขโทรศัพท์ที่ต้องการรับ OTP และกด Next</li> <li>12. ระบุ รหัส OTP ที่ได้รับทางข้อความ และ กด Confirm</li> <li>13. ระบบยืนยันการทำรายการสำเร็จ</li> </ol> <p style="text-align: right;">รายละเอียดเพิ่มเติม หน้า 5-8</p>

# การชำระเงินผ่านตู้ ATM

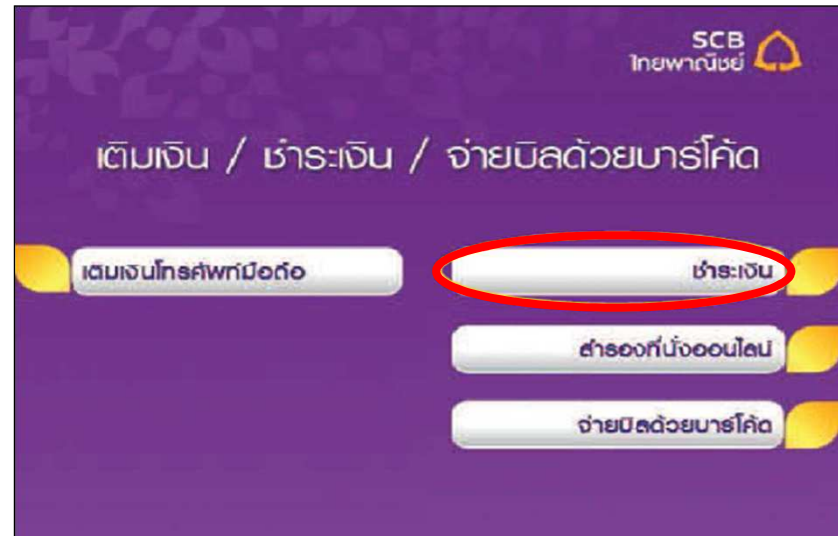
1. สอดบัตร ATM และกดรหัสประจำตัว 4 หลัก



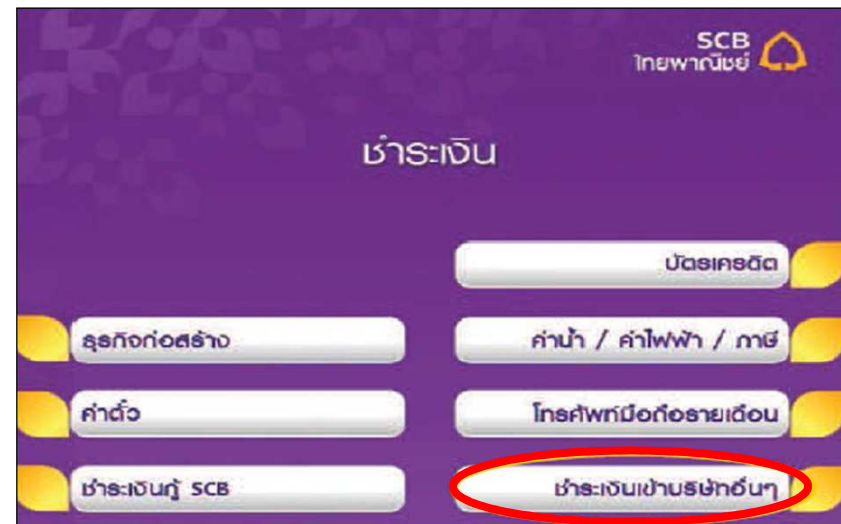
2. เลือก "เติมเงิน/ชำระเงิน/บาร์โค้ด"



3. เลือก "ชำระเงิน"

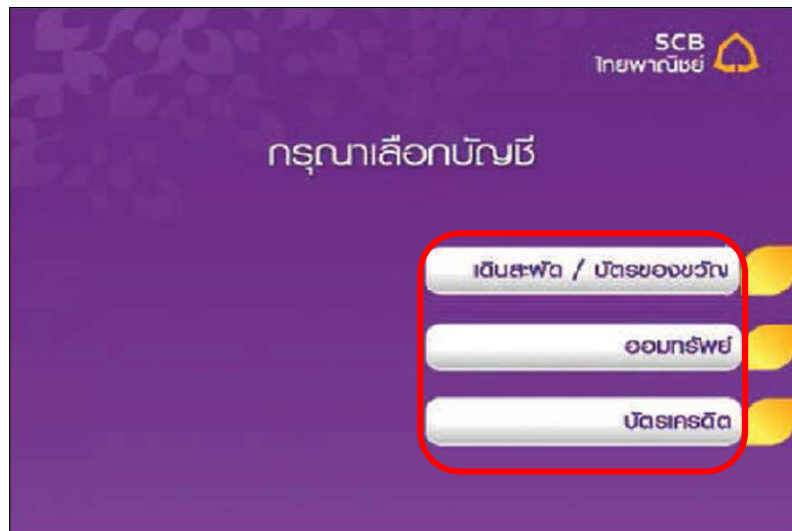


4. เลือก "ชำระเงินเข้าบริษัทอื่นๆ"

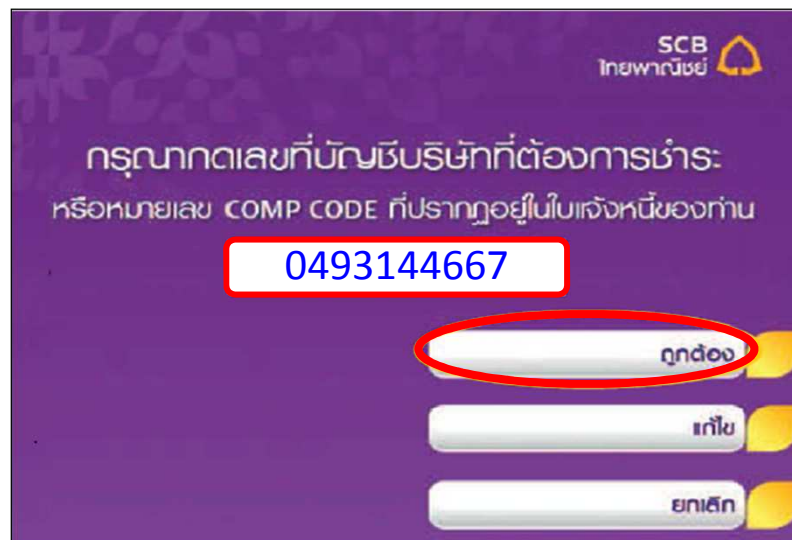


## การชำระเงินผ่านตู้ ATM

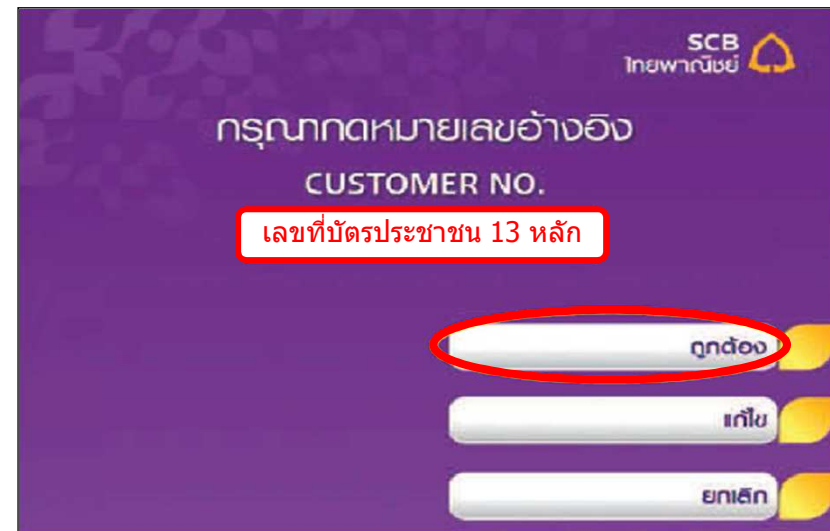
5. เลือก ประเภทบัญชีของท่านที่จะชำระเงิน



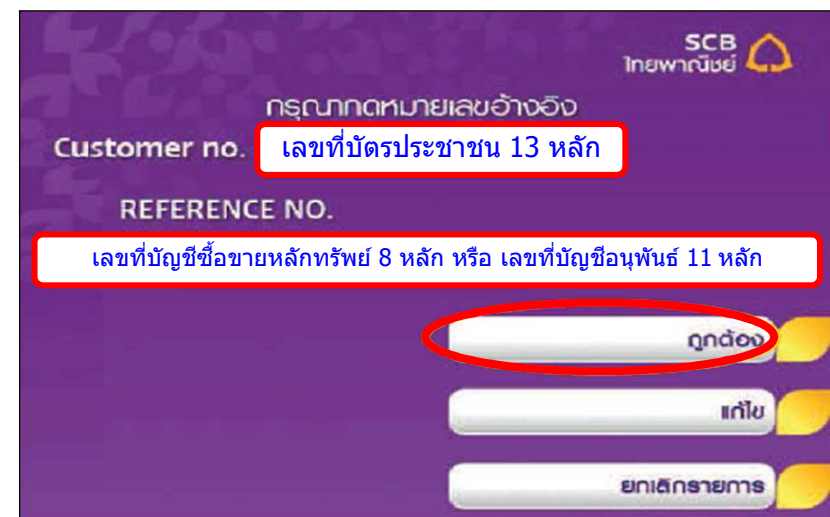
6. ระบุ เลขที่บัญชี เป็น 0493144667 และกดปุ่ม " ถูกต้อง "



7. ระบุ customer no. เป็น เลขที่บัตรประชาชน 13 หลัก และกดปุ่ม " ถูกต้อง "



8. ระบุ reference no. เป็น เลขที่บัญชีซื้อขายหลักทรัพย์ 8 หลัก หรือ เลขที่บัญชีอนุพันธ์ 11 หลัก และกดปุ่ม " ถูกต้อง "



## การชำระเงินผ่านตู้ ATM

9. ระบุ จำนวนเงินที่ต้องการ และกดปุ่ม " ถูกต้อง "

SCB ไทยพาณิชย์

กรุณากดจำนวนเงินที่ต้องการ

XX,XXX.XX

ถูกต้อง

แก้ไข

ยกเลิก

11. ระบบยืนยัน การทำรายการเรียบร้อยแล้ว

SCB ไทยพาณิชย์

ทำรายการเรียบร้อยแล้ว

ท่านต้องการทำรายการต่อ หรือสมัครบริการ SMS Alert แจ้งเตือนรายการถอน โอน ฟัก จ่ายบิล จากบัญชีของท่าน

สไปล SMS ALERT

ทำรายการ

ไม่ทำรายการ

10. ตรวจสอบข้อมูล และ กดปุ่ม " ยืนยัน " การทำรายการ

บริษัท หลักทรัพย์ ทรินิตี้ จำกัด

เลขที่บัญชี 049-3-14466-7

จำนวนเงิน XX,XXX.XX

ค่าธรรมเนียม 0.00

CUS NO. เลขที่บัตรประชาชน 13 หลัก

REF NO. เลขที่บัญชีซื้อขายหลักทรัพย์ 8 หลัก หรือ เลขที่บัญชีอนุพันธ์ 11 หลัก

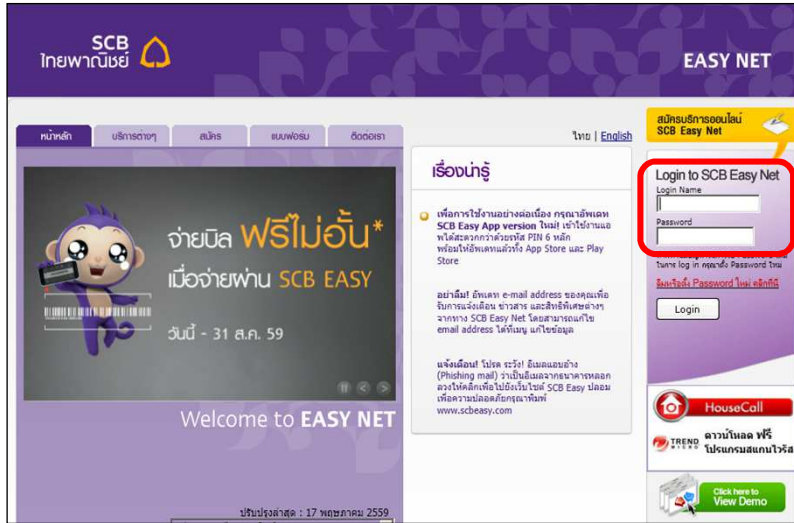
ชำระหลัง 23.00 น. ถือเป็นรายการวันถัดไป

ยืนยัน

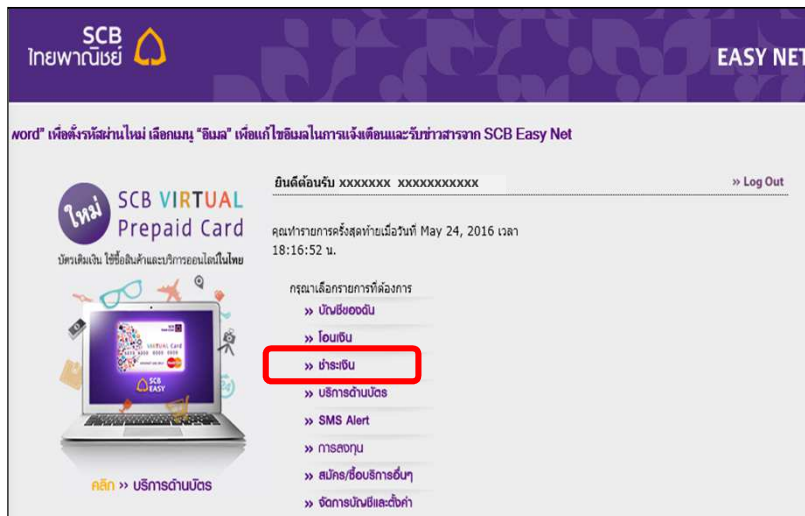
ยกเลิก

# การชำระเงินผ่าน Internet Banking

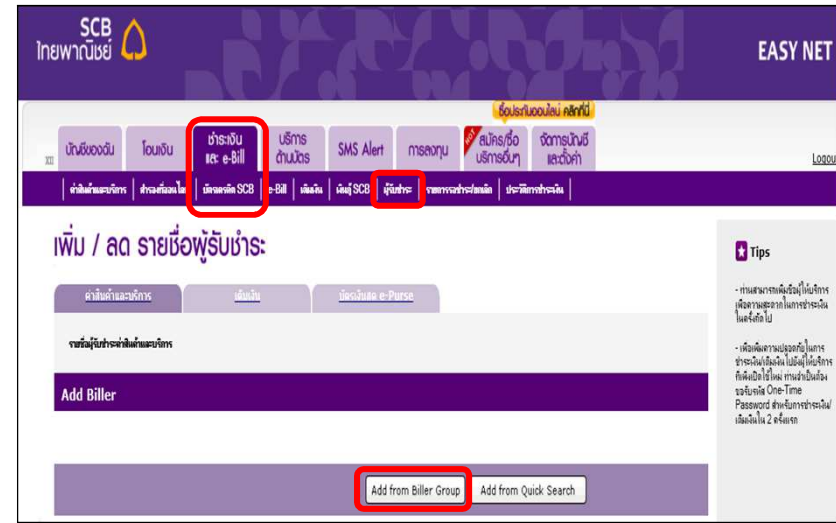
1. เข้าเว็บไซต์ <https://www.scbeasy.com/> และทำการ Log-in เข้าสู่ระบบ



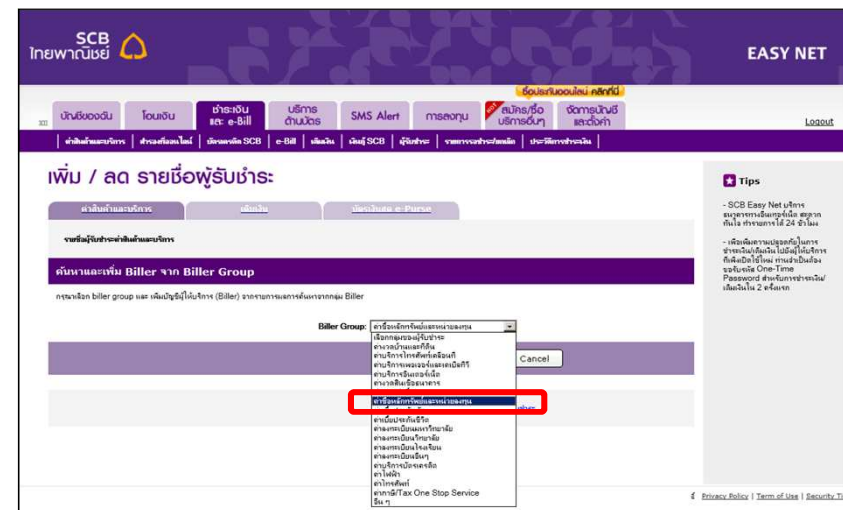
2. เลือก ชำระเงิน



3. เลือก ชำระเงินและ e-Bill และเลือก ผู้รับชำระ และกด Add from Biller Group

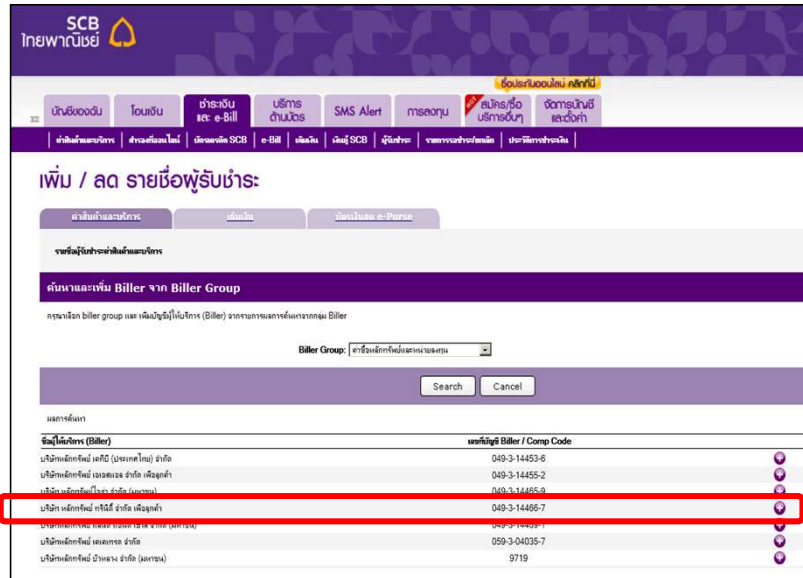


4. เลือก ค่าซื้อหลักทรัพย์และหน่วยลงทุน

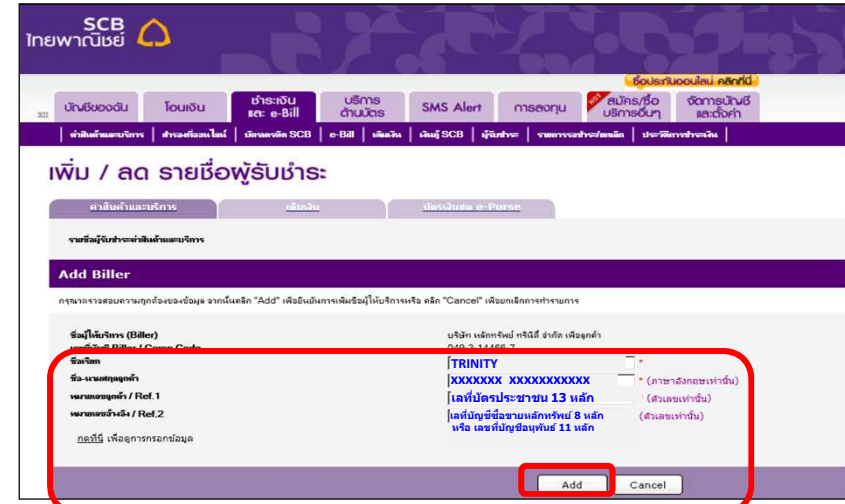


## การชำระเงินผ่าน Internet Banking

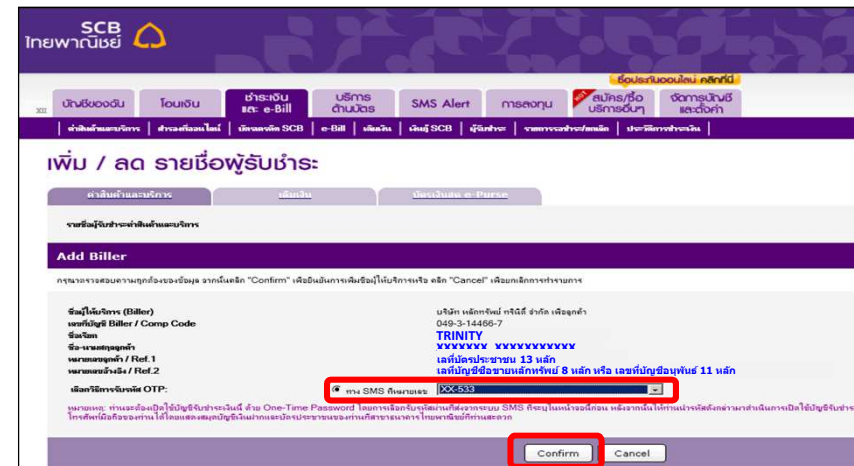
5. กด Search ค้นหา และเลือก บริษัทหลักทรัพย์ ทริनिตี จำกัด เพื่อลูกค้า เลขที่บัญชี 049-3-14466-7 และกดเครื่องหมายบวก (+)



6. ระบุ ชื่อเรียก และ ชื่อ-นามสกุล  
 ระบุ หมายเลขลูกค้า เป็น เลขบัตรประชาชน 13 หลัก  
 ระบุ หมายเลขอ้างอิง เป็น เลขที่บัญชีซื้อขายหลักทรัพย์ 8 หลัก  
 หรือเลขที่บัญชีอนุพันธ์ 11 หลัก และ กด Add



7. เลือก หมายเลขโทรศัพท์ที่ต้องการรับ OTP และ กด Confirm



8. ระบุ รหัส OTP ที่ได้รับทางข้อความ และกด Activate

เพิ่ม / ลด รายชื่อผู้รับชำระ

รายชื่อผู้ให้บริการ (Biller)  
ชื่อบัญชี Biller / Comp Code  
ชื่อย่อ  
ชื่อ-นามสกุลลูกค้า  
หมายเลขลูกค้า / Ref.1  
หมายเลขอ้างอิง / Ref.2

บริษัท หลักทรัพย์ ทริเน็ต จำกัด  
049-3-14466-7  
TRINITY  
XXXXXXXX XXXXXXXXXXXX  
เลขที่บัตรประชาชน 13 หลัก  
เลขที่บัญชีธนาคารหลักทรัพย์ 8 หลัก หรือ เลขที่บัญชีบัญชี 11 หลัก

OTP: [.....]

Activate Cancel

9. เลือกเมนู ค่าสินค้าและบริการ

เพิ่ม / ลด รายชื่อผู้รับชำระ

ค่าสินค้าและบริการ

ชื่อย่อ	ชื่อผู้ให้บริการ (Biller)	ชื่อบัญชี Biller / Comp Code	ชื่อ-นามสกุลลูกค้า	หมายเลขลูกค้า	หมายเลขอ้างอิง
TRINITY	บริษัท หลักทรัพย์ ทริเน็ต จำกัด	049-3-14466-7	PORNPONG THONGSOCKMA	3120200233142	99199994

Add from Biller Group Add from Quick Search

10. เลือก บัญชีของลูกค้ำที่จะชำระเงิน

เลือก บัญชีผู้ให้บริการ เป็น TRINITY -บริษัทหลักทรัพย์ ทริเน็ต จำกัด

: หมายเลขบัญชี (049-3-14466-7)

ระบุ จำนวนเงิน และ กด Next

ค่าสินค้าและบริการ

1 | Payment Details 2 | Review & Confirm 3 | Acknowledgements

บัญชีชำระเงิน

ธนาคารเลือกบัญชีเงินฝากที่จะทำการใช้จ่ายเงิน

XXXXXX017392 > View Account Balance

บัญชีผู้ให้บริการ (Biller)

TRINITY - บริษัท หลักทรัพย์ ทริเน็ต จำกัด เนื่องจาก : หมายเลขบัญชี (0493144667)

ข้อมูลลูกค้า

ชื่อ-นามสกุลลูกค้า: XXXXXXX XXXXXXXXXXXX กดที่นี่ เพื่อการกรอกข้อมูล

หมายเลขลูกค้า (Customer No./Ref.1): เลขที่บัตรประชาชน 13 หลัก

หมายเลขอ้างอิง (Reference No./Ref.2): เลขที่บัญชีธนาคารหลักทรัพย์ 8 หลัก หรือ เลขที่บัญชีบัญชี 11 หลัก (ตัวเลขเท่านั้น)

จำนวนเงิน

10000 บาท

Back Next Cancel

## 11. เลือก หมายเลขโทรศัพท์ที่ต้องการรับ OTP และกด Next

**ค่าสินค้าและบริการ**

1 | Payment Details    2 | Review & Confirm    3 | Acknowledgements

กรุณาตรวจสอบความถูกต้องของข้อมูลก่อนการกดจาก จากนั้นคลิก "Next" เพื่อยืนยันการชำระเงิน หรือ คลิก "Back" เพื่อกลับไปแก้ไขข้อมูล

<b>บริษัท หลักบัญชี ทรีดี ดี จำกัด เพื่อดูกู้</b>	
<b>บัญชีชำระเงิน</b>	จอมทรัพย์ - XXXX017392
<b>บัญชีให้ใบกำกับ (Biller)</b>	บริษัท หลักบัญชี ทรีดี ดี จำกัด เพื่อดูกู้ เลขที่บัญชี Biller/Comp code 0493144667
<b>ข้อมูลลูกค้า</b>	เลขที่ลูกค้า XXXXXXXX XXXXXXXXXXXX เลขที่บัตรประชาชน 13 หลัก เลขที่บัญชีชื่อบุคคลทั้งหมด 8 หลัก หรือ เลขที่บัญชีบุพพินัย 11 หลัก
<b>จำนวนเงิน</b>	จำนวนเงิน 10,000.00 บาท ค่าธรรมเนียม 0.00 บาท วันที่หักบัญชี 21/06/2559

เลือกวิธีการรับรหัส OTP: ☑️ โทร SMS ที่หมายเลข XX-533

**วันที่หักบัญชี**

กรุณาเลือกวันที่ต้องการให้หักบัญชี

หักบัญชีทันที

หักบัญชีล่วงหน้า

กรุณาเลือกวันที่ต้องการให้หักบัญชีล่วงหน้า

ex. dd/mm/yyyy

หักบัญชีอัตโนมัติเป็นประจำทุกเดือนเป็นเวลา  เดือน

Next    Reset

## 12. ระบบรหัส OTP ที่ได้รับทางข้อความ และ กด Confirm

**ค่าสินค้าและบริการ**

1 | Payment Details    2 | Review & Confirm    3 | Acknowledgements

กรุณาตรวจสอบความถูกต้องของข้อมูลก่อนการกดจาก จากนั้นคลิก "Confirm" เพื่อยืนยันการชำระเงิน หรือ คลิก "Back" เพื่อกลับไปแก้ไขข้อมูล

<b>บริษัท หลักบัญชี ทรีดี ดี จำกัด เพื่อดูกู้</b>	
<b>บัญชีชำระเงิน</b>	จอมทรัพย์ - XXXX017392
<b>บัญชีให้ใบกำกับ (Biller)</b>	บริษัท หลักบัญชี ทรีดี ดี จำกัด เพื่อดูกู้ เลขที่บัญชี Biller/Comp code 0493144667
<b>ข้อมูลลูกค้า</b>	เลขที่ลูกค้า XXXXXXXX XXXXXXXXXXXX เลขที่บัตรประชาชน 13 หลัก เลขที่บัญชีชื่อบุคคลทั้งหมด 8 หลัก หรือ เลขที่บัญชีบุพพินัย 11 หลัก
<b>จำนวนเงิน</b>	จำนวนเงิน 10,000.00 บาท ค่าธรรมเนียม 0.00 บาท วันที่หักบัญชี 21/06/2559

หมายเลข OTP: \*\*\*\*\* กรุณากรอกรหัส OTP ที่ได้รับทางข้อความ on-screen ขึ้นมา

**หมายเหตุ**

- กรณีชำระทันที ธนาคารจะดำเนินการหักบัญชีของท่านทันที
- กรณีทำการชำระเงินเวลา 23.00 น. - 24.00 น. จะถือว่าเป็นรายการของวันถัดไป
- กรณีมีเวลาชำระล่าช้ากว่า ธนาคารจะดำเนินการหักบัญชีของท่านในเวลา 7.00 น. ของวันที่ถัดมา

Back    Confirm    Cancel

## 13. ระบบยืนยันการทำรายการสำเร็จ

**ค่าสินค้าและบริการ**

1 | Payment Details    2 | Review & Confirm    3 | Acknowledgements

ท่านได้ทำการชำระเงินสำเร็จเรียบร้อยแล้ว

**Payment Slip**    เลขที่รายการ: 11629U074841980

<b>บัญชีชำระเงิน</b>	จอมทรัพย์
<b>บัญชีให้ใบกำกับ (Biller)</b>	บริษัท หลักบัญชี ทรีดี ดี จำกัด
<b>ข้อมูลลูกค้า</b>	เลขที่บัญชี Biller/Comp code 0493144667
<b>จำนวนเงิน</b>	เลขที่ลูกค้า XXXXXXXX XXXXXXXXXXXX เลขที่บัตรประชาชน 13 หลัก เลขที่บัญชีชื่อบุคคลทั้งหมด 8 หลัก หรือ เลขที่บัญชีบุพพินัย 11 หลัก
<b>จำนวนเงิน</b>	จำนวนเงิน 10,000.00 บาท ค่าธรรมเนียม 0.00 บาท วันที่หักบัญชี 21/06/2559 - 20:07:48 วันที่หักบัญชี 21/06/2559 - 20:07:48

ธนาคารไทยพาณิชย์ จำกัด (มหาชน)

Print the web page    Print the payment slip

Next Steps

- > Pay Another Bill
- > View Payment History
- > View Account Statement

Related Services

- > SCB Easy Bill : ดูประวัติการชำระเงินอัตโนมัติ

ธนาคารไทยพาณิชย์ จำกัด (มหาชน) 2553 © สงวนลิขสิทธิ์    Privacy Policy | Term of Use | Security Tips