



บริษัทหลักทรัพย์ ทริनिตี จำกัด  
TRINITY SECURITIES CO.,LTD.  
RESEARCH DEPARTMENT

# COMMODITY WEEKLY

24 – 30 September 2024

ธนภัทร วัตรเสถียร

เลขทะเบียนนักวิเคราะห์: 049194

โทร: (66) 2088-9348

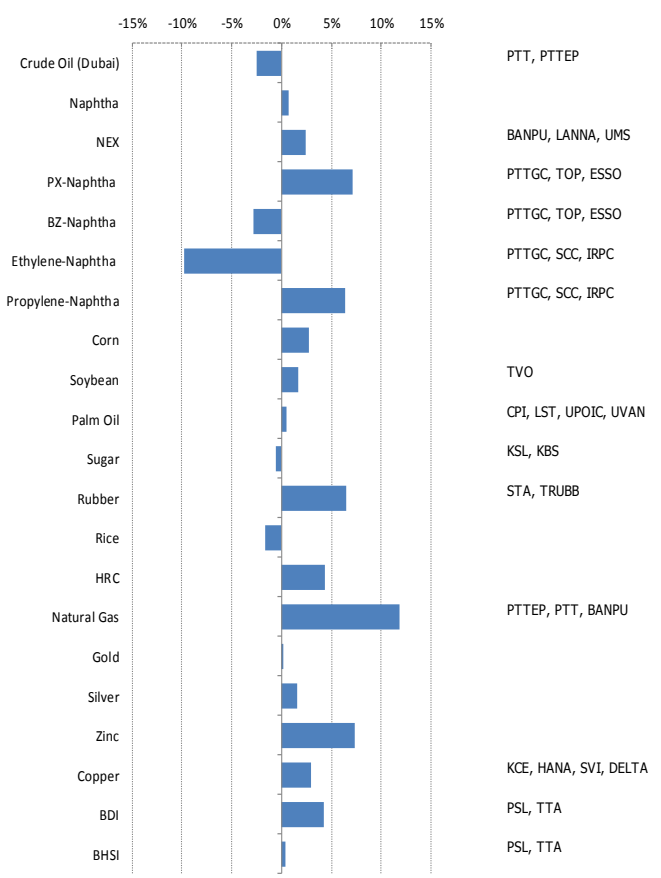
tanapat@trinitythai.com



**Price Performance of Commodity**

(as of Sep 30, 2024)

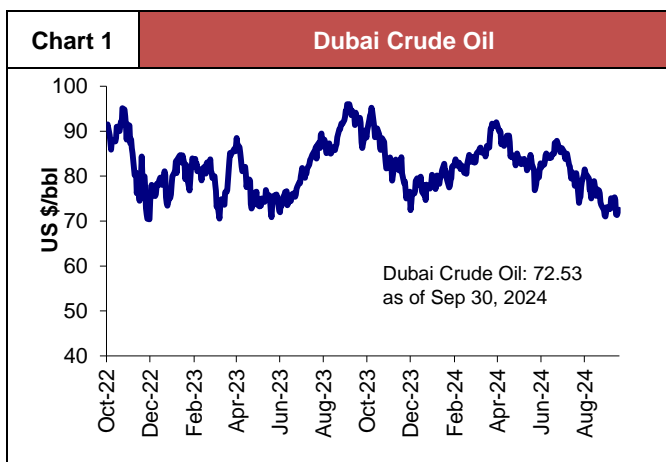
| Commodity         | Unit         | 30/9/2024 | %YTD | %-1W | %-1M | %-3M | %-6M | %-12M |
|-------------------|--------------|-----------|------|------|------|------|------|-------|
| Crude Oil (Dubai) | US\$/bbl     | 72.53     | -5%  | -2%  | -6%  | -17% | -18% | -22%  |
| Naphtha           | US\$/ton     | 656.63    | -2%  | 1%   | 0%   | -9%  | -8%  | -7%   |
| NEX               | US\$/ton     | 141.60    | -4%  | 2%   | -4%  | 5%   | 10%  | -12%  |
| PX-Naphtha        | US\$/ton     | 196.00    | -40% | 7%   | -24% | -40% | -45% | -49%  |
| BZ-Naphtha        | US\$/ton     | 278.00    | 43%  | -3%  | -18% | -7%  | -23% | 5%    |
| Ethylene-Naphtha  | US\$/ton     | 132.88    | -27% | -10% | -22% | 27%  | -34% | -38%  |
| Propylene-Naphtha | US\$/ton     | 177.88    | 22%  | 6%   | 7%   | na.  | 46%  | 11%   |
| Corn              | Cents/bushel | 424.75    | -10% | 3%   | 6%   | 1%   | -7%  | -12%  |
| Soybean           | Cents/bushel | 1,057.00  | -19% | 2%   | 6%   | -5%  | -12% | -20%  |
| Palm Oil          | MYR/ton      | 3,995.00  | 7%   | 0%   | 1%   | -2%  | 2%   | 6%    |
| Sugar             | Cents/pound  | 22.47     | 9%   | -1%  | 14%  | 8%   | 1%   | -15%  |
| Rubber            | Cents/kg     | 288.00    | 66%  | 6%   | 3%   | 30%  | 13%  | 85%   |
| Rice              | US\$/cwt     | 15.30     | -12% | -2%  | 2%   | -10% | -7%  | -4%   |
| HRC               | US\$/ton     | 735.00    | -35% | 4%   | -2%  | -5%  | 22%  | 9%    |
| Natural Gas       | US\$/MMBtu   | 2.92      | 16%  | 12%  | -5%  | -8%  | 15%  | 13%   |
| Gold              | US\$/oz      | 2,634.58  | 28%  | 0%   | 5%   | 13%  | 18%  | 38%   |
| Silver            | US\$/oz      | 31.16     | 31%  | 2%   | 8%   | 6%   | 25%  | 35%   |
| Zinc              | US\$/ton     | 3,056.78  | 16%  | 7%   | 7%   | 7%   | 28%  | 22%   |
| Copper            | US\$/ton     | 9,692.01  | 15%  | 3%   | 6%   | 2%   | 11%  | 20%   |
| BDI               | Point        | 2,084     | 0%   | 4%   | 15%  | -4%  | -2%  | 29%   |
| BHSI              | Point        | 711       | -19% | 0%   | -4%  | -6%  | -10% | 5%    |

**1 Week Performance**


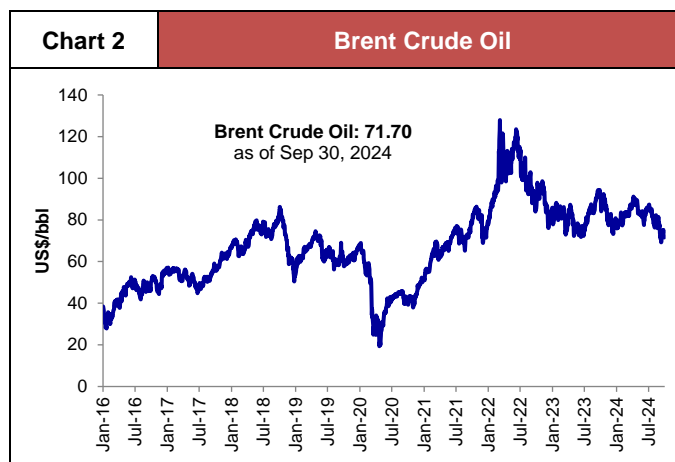
ที่มา: Bloomberg, Aspen

**บริษัทหลักทรัพย์ ตรีเน็ต จำกัด เลขที่ 1 อาคารพาร์ค สีส้ม ชั้น 22 และห้อง 2301 ชั้น 23 ถนนคอนแวนต์ แขวงสีลม เขตบางรัก กรุงเทพฯ 10500**

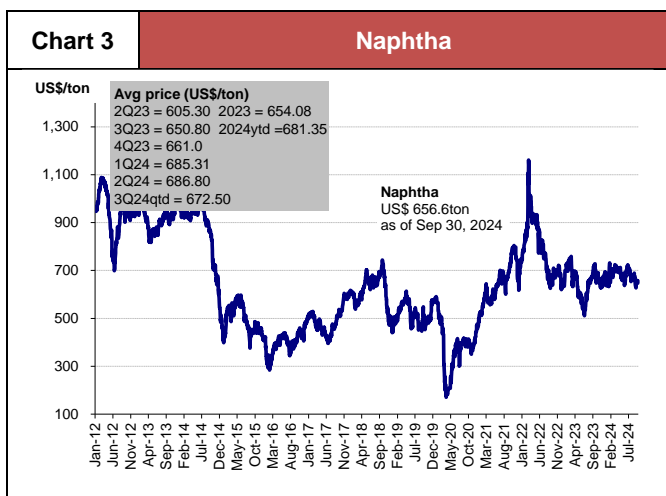
รายงานฉบับนี้จัดทำขึ้นโดยข้อมูลเท่าที่ปรากฏและเชื่อว่าน่าเชื่อถือได้ แต่ไม่ถือเป็นการยืนยันความถูกต้องและความสมบูรณ์ของข้อมูลนั้นๆ โดยบริษัทหลักทรัพย์ ตรีเน็ต จำกัด ผู้จัดทำ ขอสงวนสิทธิ์ในการเปลี่ยนแปลงความเห็นหรือประมาณการต่างๆ ที่ปรากฏในรายงานฉบับนี้โดยไม่ต้องแจ้งล่วงหน้า รายงานฉบับนี้มีวัตถุประสงค์เพื่อใช้ประกอบการตัดสินใจของนักลงทุน โดยไม่ได้เป็นการย้่าหรือชักชวนให้นักลงทุนทำการซื้อขายหลักทรัพย์ หรือตราสารทางการเงินใดๆ ที่ปรากฏในรายงาน



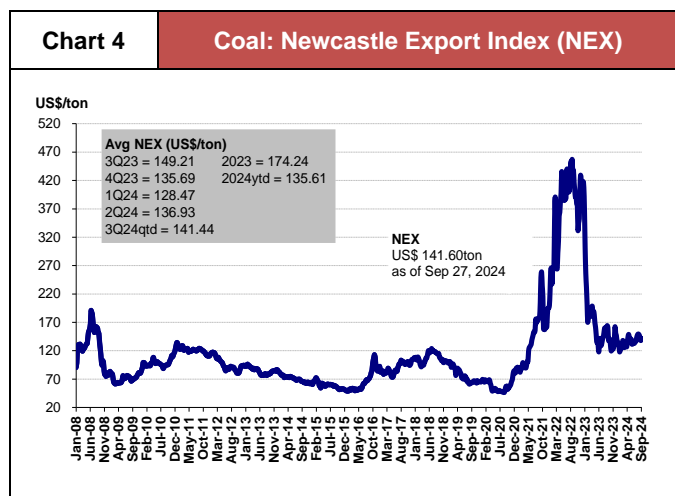
Source: Bloomberg



Source: Aspen



Source: Bloomberg



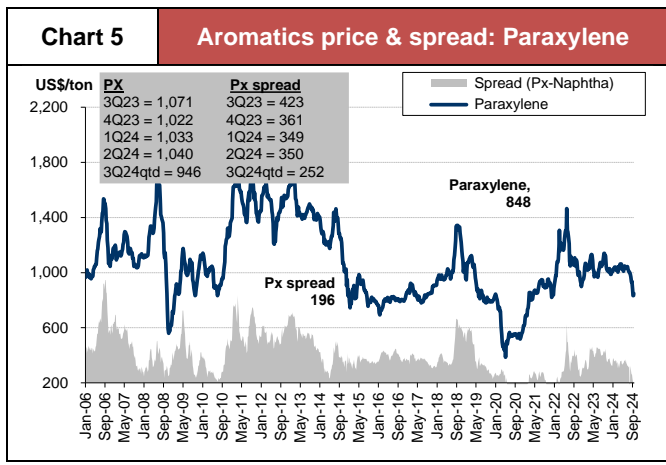
Source: Bloomberg

**Commodity Indices Comparison**

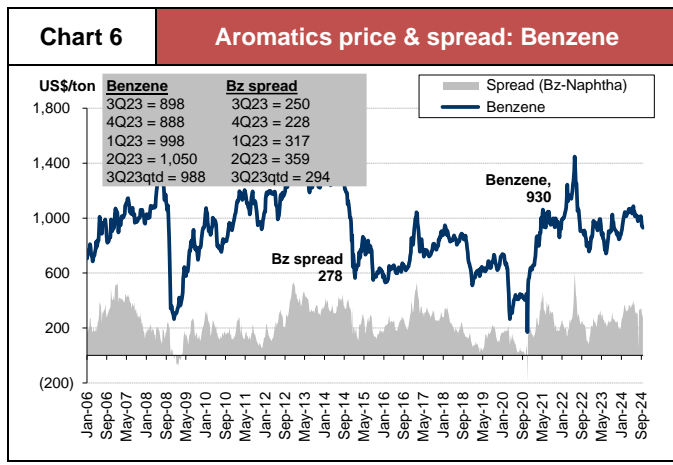
| (Unit: US\$) | Last Price | 1 week prior | Change | %WoW  |
|--------------|------------|--------------|--------|-------|
| Dubai Crude  | 72.53      | 74.37        | -1.84  | -2.5% |
| Brent Crude  | 71.70      | 73.90        | -2.20  | -3.0% |
| Naphtha      | 656.60     | 651.87       | +4.73  | +0.7% |
| Coal (NEX)   | 141.60     | 138.27       | +3.33  | +2.4% |

บริษัทหลักทรัพย์ ทรินิตี้ จำกัด เลขที่ 1 อาคารพาร์ค สยาม ชั้น 22 และห้อง 2301 ชั้น 23 ถนนคอนแวนต์ แขวงสีลม เขตบางรัก กรุงเทพฯ 10500

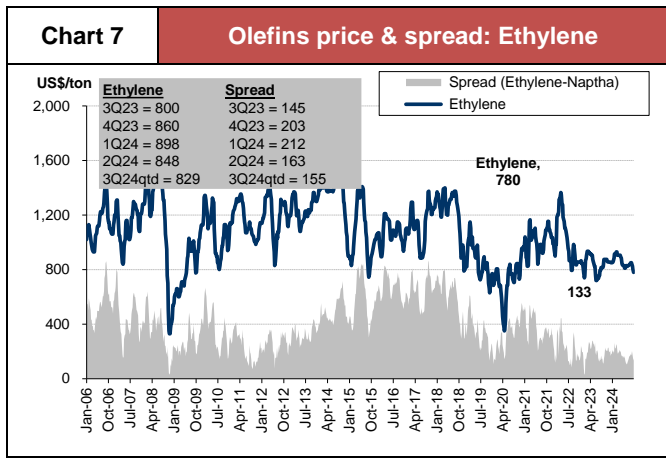
รายงานฉบับนี้จัดทำขึ้นโดยข้อมูลเท่าที่ปรากฏและเชื่อว่าน่าเชื่อถือได้ แต่ไม่ถือเป็นการยืนยันความถูกต้องและความสมบูรณ์ของข้อมูลนั้นๆ โดยบริษัทหลักทรัพย์ ทรินิตี้ จำกัด ผู้จัดทำขอสงวนสิทธิ์ในการเปลี่ยนแปลงความเห็นหรือประมาณการณต่างๆ ที่ปรากฏในรายงานฉบับนี้โดยไม่ต้องแจ้งล่วงหน้า รายงานฉบับนี้มีวัตถุประสงค์เพื่อใช้ประกอบการตัดสินใจของนักลงทุน โดยไม่ได้เป็นการชี้แนะหรือชักชวนให้นักลงทุนทำการซื้อหรือขายหลักทรัพย์ หรือตราสารทางการเงินใดๆ ที่ปรากฏในรายงาน



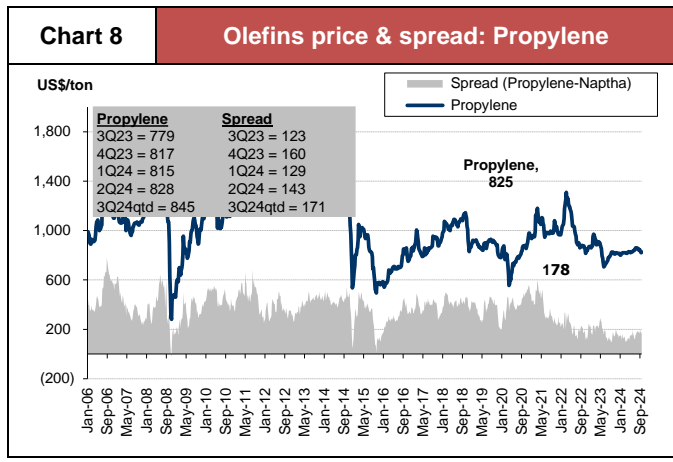
Source: PTTGC, Bloomberg



Source: PTTGC, Bloomberg



Source: Bloomberg



Source: Bloomberg

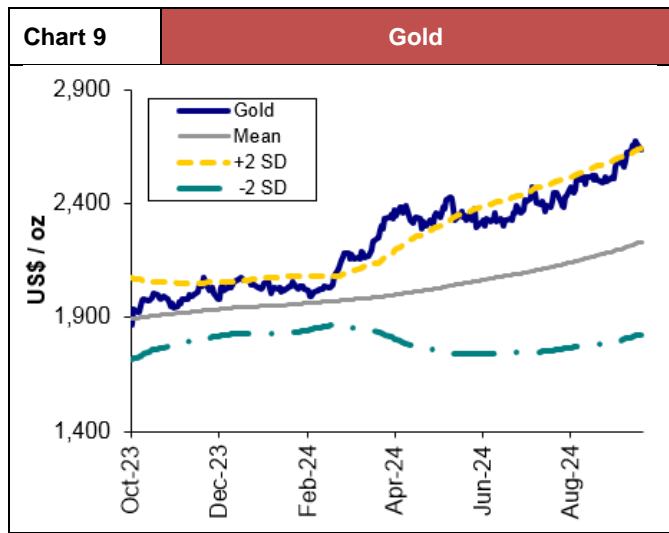
**Commodity Indices Comparison**

| (Unit: US\$/ton) | Last Price | 1 week prior | Change | %WoW  |
|------------------|------------|--------------|--------|-------|
| Paraxylene       | 848        | 835          | +13    | +1.6% |
| Benzene          | 930        | 938          | -8     | -0.9% |
| Ethylene         | 780        | 800          | -20    | -2.5% |
| Propylene        | 825        | 820          | +5     | +0.6% |

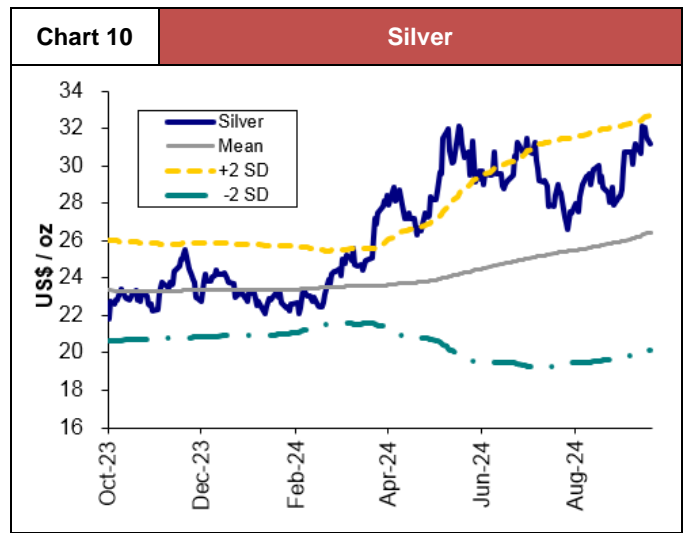
| (Unit: US\$/ton)    | Last Price | 1 week prior | Change | %WoW  |
|---------------------|------------|--------------|--------|-------|
| PX-Naphtha          | 196        | 183          | +13    | +7.1% |
| BZ-Naphtha          | 278        | 286          | -8     | -2.8% |
| Ethylene – Naphtha  | 133        | 147          | -14    | -9.5% |
| Propylene – Naphtha | 178        | 167          | +11    | +6.6% |

บริษัทหลักทรัพย์ ตรีเนิตี้ จำกัด เลขที่ 1 อาคารพาร์ค สีส้ม ชั้น 22 และห้อง 2301 ชั้น 23 ถนนคอนแวนต์ แขวงสีลม เขตบางรัก กรุงเทพฯ 10500

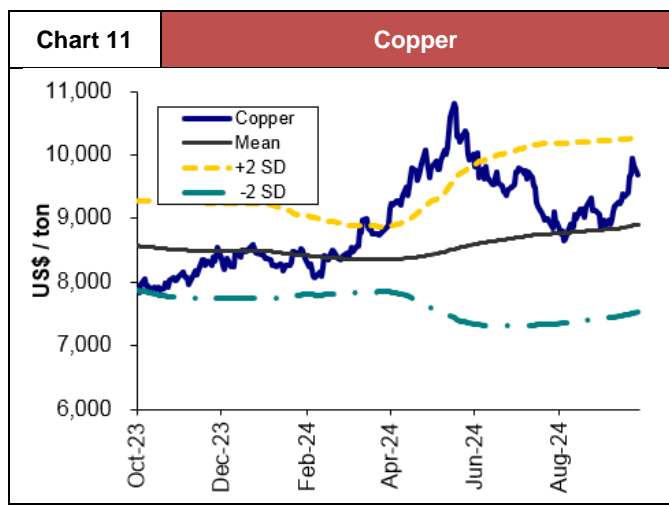
รายงานฉบับนี้จัดทำขึ้นโดยข้อมูลเท่าที่ปรากฏและเชื่อว่าน่าเชื่อถือได้ แต่ไม่ถือเป็นการยืนยันความถูกต้องและความสมบูรณ์ของข้อมูลนั้นๆ โดยบริษัทหลักทรัพย์ ตรีเนิตี้ จำกัด ผู้จัดทำขอสงวนสิทธิ์ในการเปลี่ยนแปลงความเห็นหรือประมาณการณใด ๆ ที่ปรากฏในรายงานฉบับนี้โดยไม่ต้องแจ้งล่วงหน้า รายงานฉบับนี้มีวัตถุประสงค์เพื่อใช้ประกอบการตัดสินใจของนักลงทุน โดยไม่ได้เป็นการชี้แนะหรือชักชวนให้นักลงทุนทำการซื้อหรือขายหลักทรัพย์ หรือตราสารทางการเงินใดๆ ที่ปรากฏในรายงาน



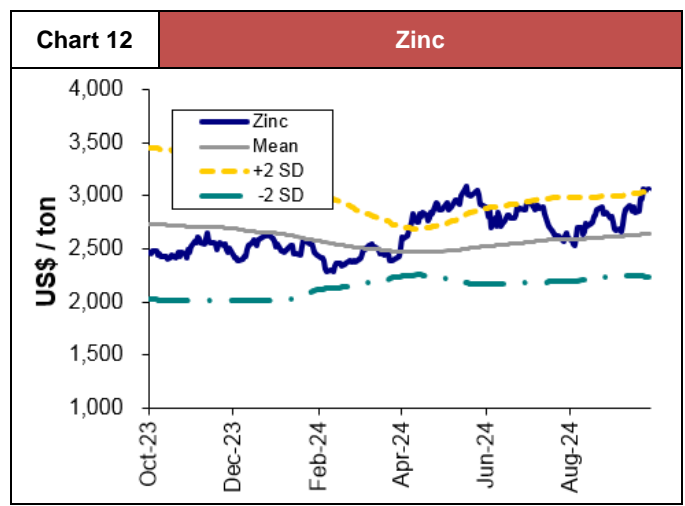
Source: Bloomberg



Source: Bloomberg



Source: Bloomberg



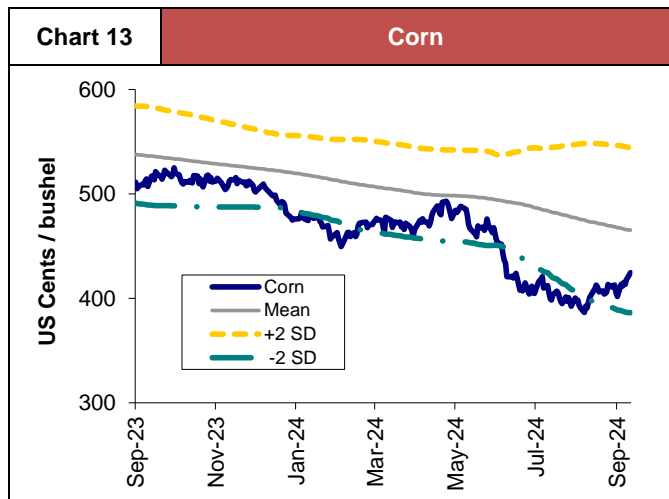
Source: Bloomberg

**Commodity Indices Comparison**

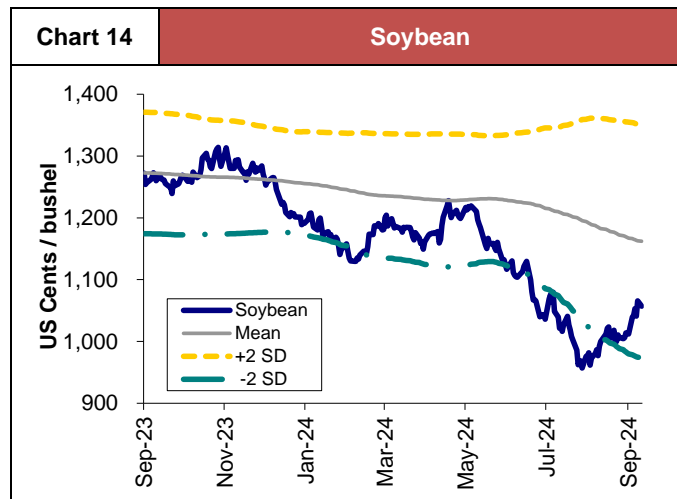
|               | Last Price | 1 week prior | Change  | %WoW  |
|---------------|------------|--------------|---------|-------|
| <b>Gold</b>   | 2,634.58   | 2,628.72     | +5.86   | +0.2% |
| <b>Silver</b> | 31.16      | 30.69        | +0.47   | +1.5% |
| <b>Copper</b> | 9,692.01   | 9,413.08     | +278.93 | +3.0% |
| <b>Zinc</b>   | 3,056.78   | 2,847.35     | +209.43 | +7.4% |

บริษัทหลักทรัพย์ ทรินิตี้ จำกัด เลขที่ 1 อาคารพาร์ค สีส้ม ชั้น 22 และห้อง 2301 ชั้น 23 ถนนคอนแวนต์ แขวงสีลม เขตบางรัก กรุงเทพฯ 10500

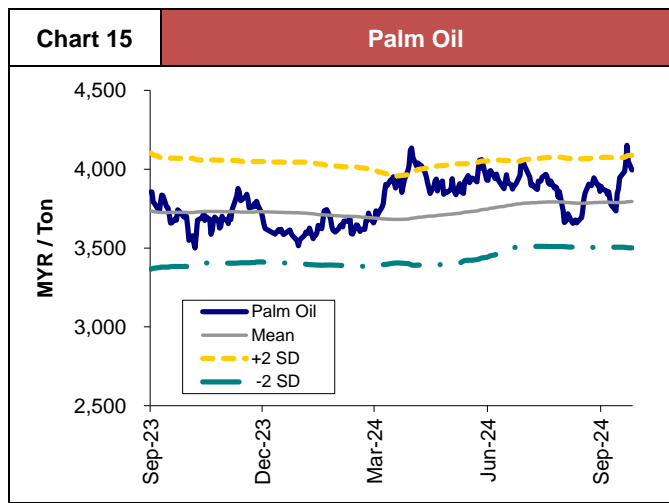
รายงานฉบับนี้จัดทำขึ้นโดยข้อมูลเท่าที่ปรากฏและเชื่อว่าน่าเชื่อถือได้ แต่ไม่ถือเป็นการยืนยันความถูกต้องและความสมบูรณ์ของข้อมูลนั้นๆ โดยบริษัทหลักทรัพย์ ทรินิตี้ จำกัด ผู้จัดทำขอสงวนสิทธิ์ในการเปลี่ยนแปลงความเห็นหรือประมาณการณต่างๆ ที่ปรากฏในรายงานฉบับนี้โดยไม่ต้องแจ้งล่วงหน้า รายงานฉบับนี้มีวัตถุประสงค์เพื่อใช้ประกอบการตัดสินใจของนักลงทุน โดยไม่ได้เป็นการชี้นำหรือชักชวนให้นักลงทุนทำการซื้อหรือขายหลักทรัพย์ หรือตราสารทางการเงินใดๆ ที่ปรากฏในรายงาน



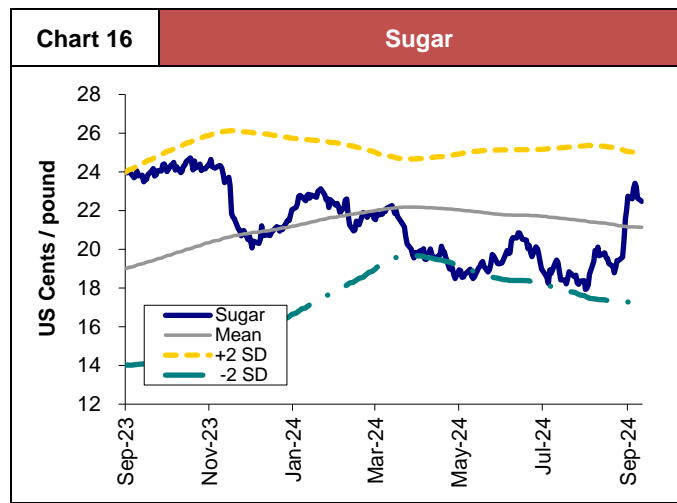
Source: Bloomberg



Source: Bloomberg



Source: Bloomberg



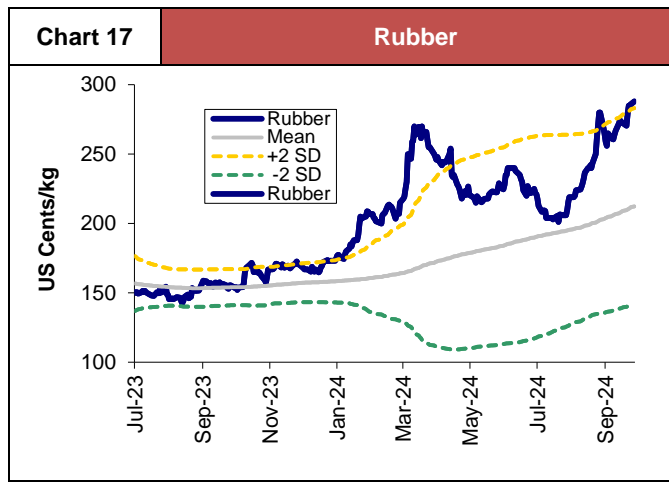
Source: Bloomberg

**Commodity Indices Comparison**

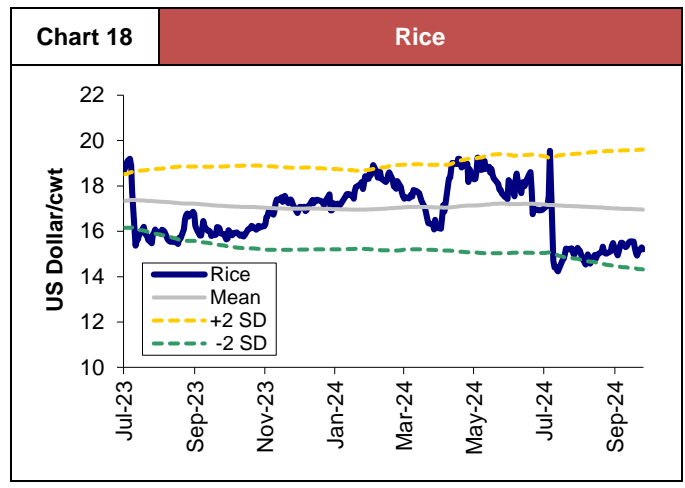
|                 | Last Price | 1 week prior | Change | %WoW  |
|-----------------|------------|--------------|--------|-------|
| <b>Corn</b>     | 424.35     | 413.50       | +10.85 | +2.6% |
| <b>Soybean</b>  | 1,057.00   | 1,039.25     | +17.75 | +1.7% |
| <b>Palm oil</b> | 3,995.00   | 3,977.00     | +18.00 | +0.5% |
| <b>Sugar</b>    | 22.47      | 22.61        | -0.14  | -0.6% |

บริษัทหลักทรัพย์ ทรินิตี้ จำกัด เลขที่ 1 อาคารพาร์ค สยาม ชั้น 22 และห้อง 2301 ชั้น 23 ถนนคอนแวนต์ แขวงสีลม เขตบางรัก กรุงเทพฯ 10500

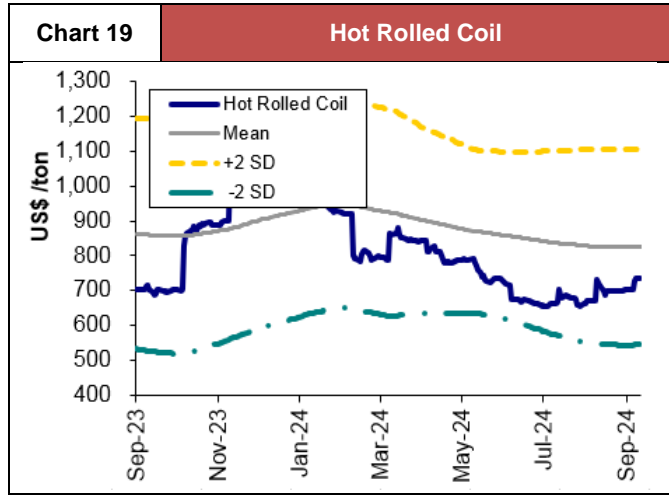
รายงานฉบับนี้จัดทำขึ้นโดยข้อมูลเท่าที่ปรากฏและเชื่อว่าน่าเชื่อถือได้ แต่ไม่ถือเป็นการยืนยันความถูกต้องและความสมบูรณ์ของข้อมูลนั้นๆ โดยบริษัทหลักทรัพย์ ทรินิตี้ จำกัด ผู้จัดทำขอสงวนสิทธิ์ในการเปลี่ยนแปลงความเห็นหรือประมาณการณต่างๆ ที่ปรากฏในรายงานฉบับนี้โดยไม่ต้องแจ้งล่วงหน้า รายงานฉบับนี้มีวัตถุประสงค์เพื่อใช้ประกอบการตัดสินใจของนักลงทุน โดยไม่ได้เป็นการชี้นำหรือชักชวนให้นักลงทุนทำการซื้อหรือขายหลักทรัพย์ หรือตราสารทางการเงินใดๆ ที่ปรากฏในรายงาน



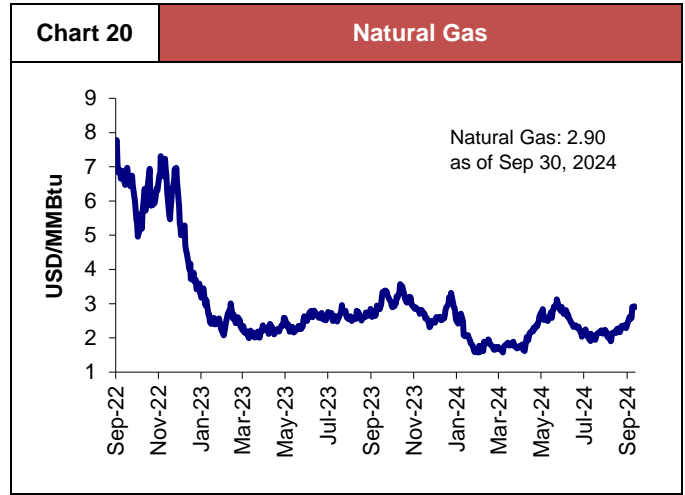
Source: Bloomberg



Source: Bloomberg



Source: Bloomberg



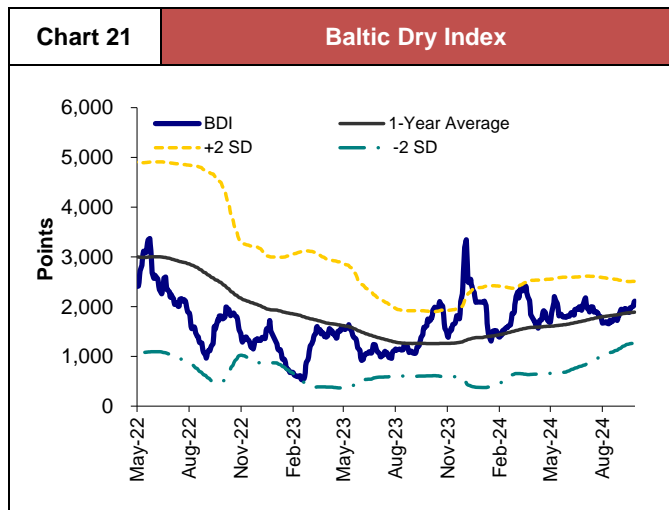
Source: Bloomberg

**Commodity Indices Comparison**

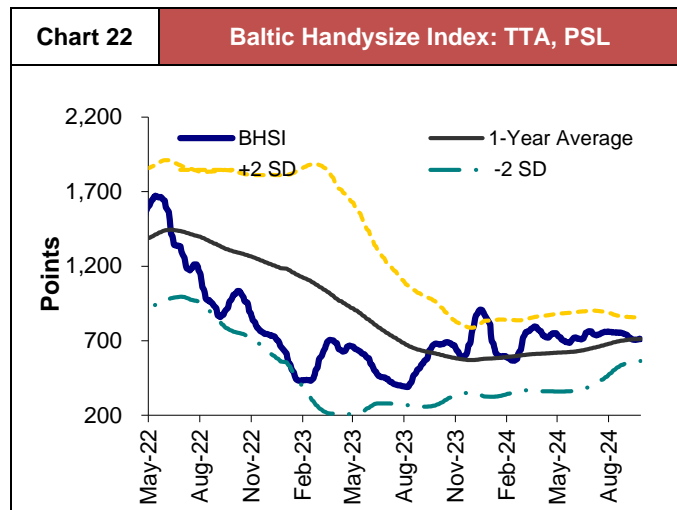
|             | Last Price | 1 week prior | Change | %WoW   |
|-------------|------------|--------------|--------|--------|
| Rubber      | 288.00     | 270.50       | +17.50 | +6.5%  |
| Rice        | 15.30      | 15.55        | -0.25  | -1.6%  |
| HRC         | 735.00     | 704.00       | +31.00 | +4.4%  |
| Natural Gas | 2.92       | 2.61         | +0.31  | +11.9% |

บริษัทหลักทรัพย์ ทรินิตี้ จำกัด เลขที่ 1 อาคารพาร์ค สยาม ชั้น 22 และห้อง 2301 ชั้น 23 ถนนคอนแวนต์ แขวงสีลม เขตบางรัก กรุงเทพฯ 10500

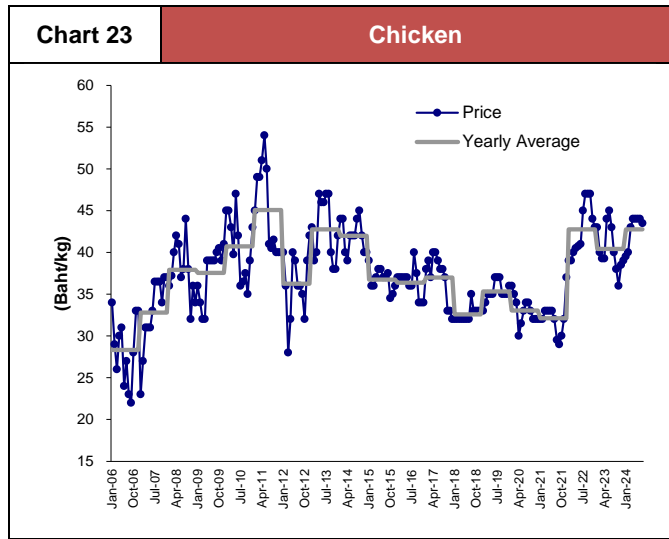
รายงานฉบับนี้จัดทำขึ้นโดยข้อมูลเท่าที่ปรากฏและเชื่อว่าเป็นที่น่าเชื่อถือได้ แต่ไม่ถือเป็นการยืนยันความถูกต้องและความสมบูรณ์ของข้อมูลนั้นๆ โดยบริษัทหลักทรัพย์ ทรินิตี้ จำกัด ผู้จัดทำขอสงวนสิทธิ์ในการเปลี่ยนแปลงความเห็นหรือประมาณการต่างๆ ที่ปรากฏในรายงานฉบับนี้โดยไม่ต้องแจ้งล่วงหน้า รายงานฉบับนี้มีวัตถุประสงค์เพื่อใช้ประกอบการตัดสินใจของนักลงทุน โดยไม่ได้เป็นการชี้แนะหรือชักชวนให้นักลงทุนทำการซื้อหรือขายหลักทรัพย์ หรือตราสารทางการเงินใดๆ ที่ปรากฏในรายงาน



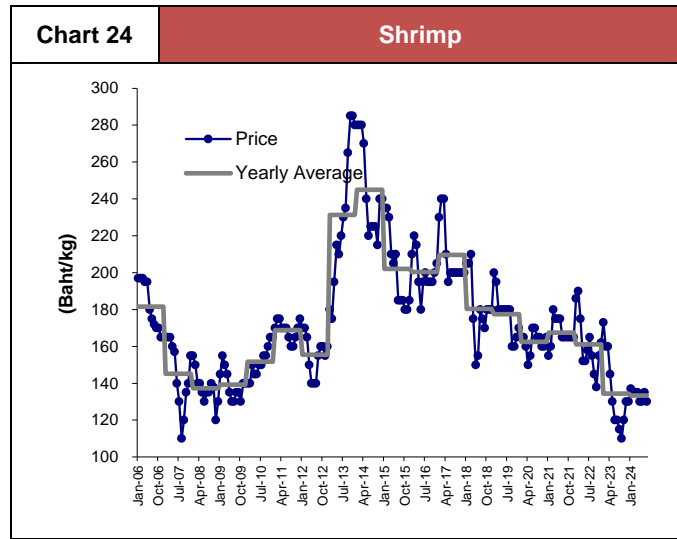
Source: Bloomberg



Source: Bloomberg



Source: CPF



Source: CPF

**Commodity Indices Comparison**

|                           | Last Price | 1 week prior | Change | %WoW  |
|---------------------------|------------|--------------|--------|-------|
| <b>BDI</b>                | 2,084      | 1,999        | +85    | +4.3% |
| <b>BHSI</b>               | 711        | 708          | +3     | +0.4% |
| <b>Chicken (Monthly)*</b> | 43.50      | 44.00        | -0.5   | -1.1% |
| <b>Shrimp (Monthly)*</b>  | 130.00     | 135.00       | -5     | -3.7% |

\*(Latest: Aug 2024)

บริษัทหลักทรัพย์ ตรีเนิตี้ จำกัด เลขที่ 1 อาคารพาร์ค สยาม ชั้น 22 และห้อง 2301 ชั้น 23 ถนนคอนแวนต์ แขวงสีลม เขตบางรัก กรุงเทพฯ 10500

รายงานฉบับนี้จัดทำขึ้นโดยข้อมูลเท่าที่ปรากฏและเชื่อว่าเป็นที่น่าเชื่อถือได้ แต่ไม่ถือเป็นการยืนยันความถูกต้องและความสมบูรณ์ของข้อมูลนั้นๆ โดยบริษัทหลักทรัพย์ ตรีเนิตี้ จำกัด ผู้จัดทำขอสงวนสิทธิ์ในการเปลี่ยนแปลงความเห็นหรือประมาณการต่างๆ ที่ปรากฏในรายงานฉบับนี้โดยไม่ได้แจ้งล่วงหน้า รายงานฉบับนี้มีวัตถุประสงค์เพื่อใช้ประกอบการตัดสินใจของนักลงทุน โดยไม่ได้เป็นการชี้นำหรือชักชวนให้นักลงทุนทำการซื้อหรือขายหลักทรัพย์ หรือตราสารทางการเงินใดๆ ที่ปรากฏในรายงาน