



# Commodity Weekly

Vol. 24 14 – 20 Jun 2022

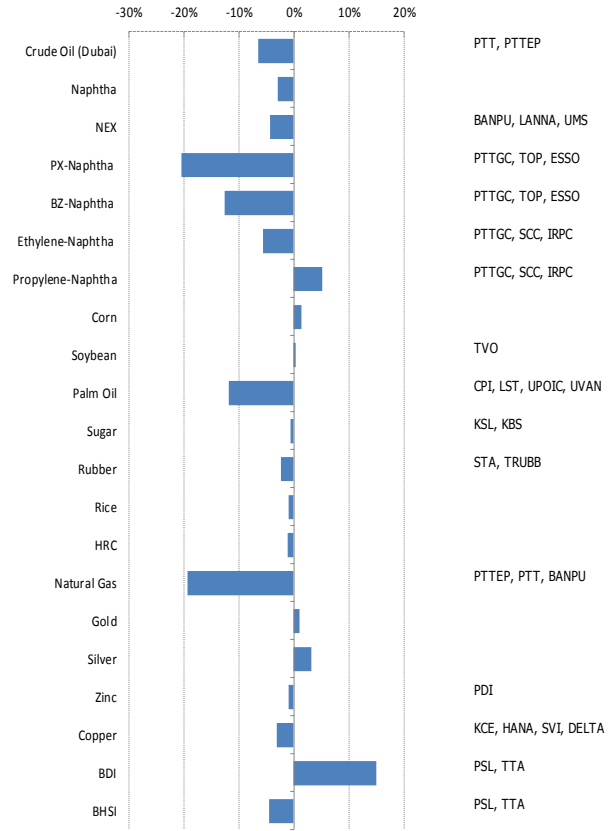


ธนภัทร ฉัตรเสถียร  
 เลขทะเบียนนักวิเคราะห์: 049194  
 โทร : (66) 2088-9348  
 tanapat@trinitythai.com

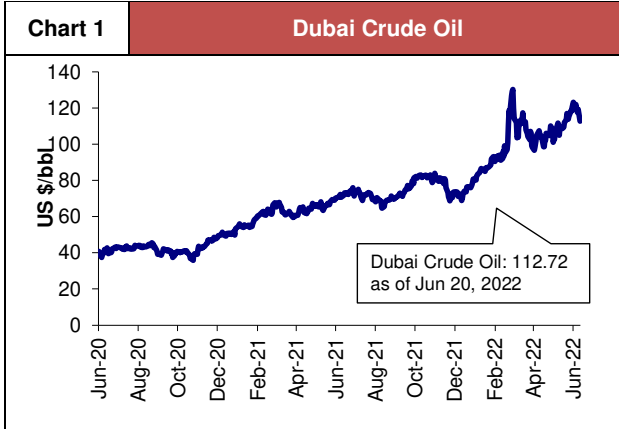
### Price Performance of Commodity (as of Jun 20, 2022)

Commodity	Unit	20/6/2022	%YTD	%-1W	%-1M	%-3M	%-6M	%-12M
Crude Oil (Dubai)	US\$/bbl	112.72	47%	-6%	3%	-1%	61%	56%
Naphtha	US\$/ton	799.13	7%	-3%	-11%	-20%	16%	24%
NEX	US\$/ton	384.72	97%	-4%	-12%	45%	97%	198%
PX-Naphtha	US\$/ton	497.00	238%	-20%	36%	111%	238%	76%
BZ-Naphtha	US\$/ton	532.00	115%	-13%	67%	181%	115%	33%
Ethylene-Naphtha	US\$/ton	235.87	-3%	-6%	16%	-31%	-3%	-12%
Propylene-Naphtha	US\$/ton	230.87	6%	5%	30%	na.	6%	-19%
Corn	Cents/bushel	731.00	23%	1%	0%	9%	34%	43%
Soybean	Cents/bushel	1,537.50	15%	0%	1%	3%	23%	22%
Palm Oil	MYR/ton	4,981.00	6%	-12%	-17%	-12%	25%	52%
Sugar	Cents/pound	18.73	-1%	-1%	-7%	-2%	2%	18%
Rubber	Cents/kg	204.00	2%	-2%	-3%	-6%	6%	-9%
Rice	US\$/cwt	16.22	11%	-1%	-6%	1%	18%	30%
HRC	US\$/ton	1,126.00	-22%	-1%	-2%	-5%	22%	9%
Natural Gas	US\$/MMBtu	6.94	86%	-19%	-5%	-8%	15%	13%
Gold	US\$/oz	1,838.74	1%	1%	0%	-4%	2%	-1%
Silver	US\$/oz	21.75	-7%	3%	0%	-12%	-3%	-22%
Zinc	US\$/ton	3,593.75	0%	-1%	-4%	-8%	7%	18%
Copper	US\$/ton	8,989.50	-8%	-3%	-5%	-12%	-5%	-12%
BDI	Point	2,596	17%	15%	-22%	2%	-19%	-12%
BHSI	Point	1,336	-9%	-5%	-20%	-22%	-15%	-2%

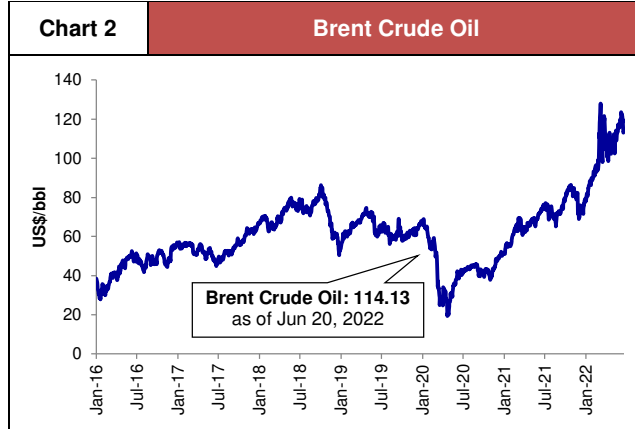
### 1 Week Performance



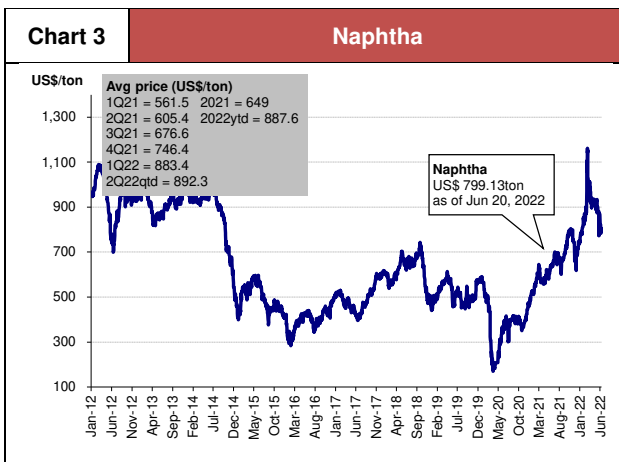
ที่มา: Bloomberg, Aspen



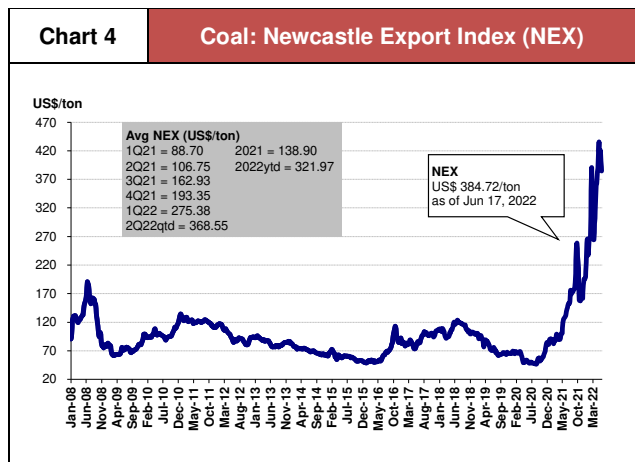
Source: Bloomberg



Source: Aspen



Source: Bloomberg



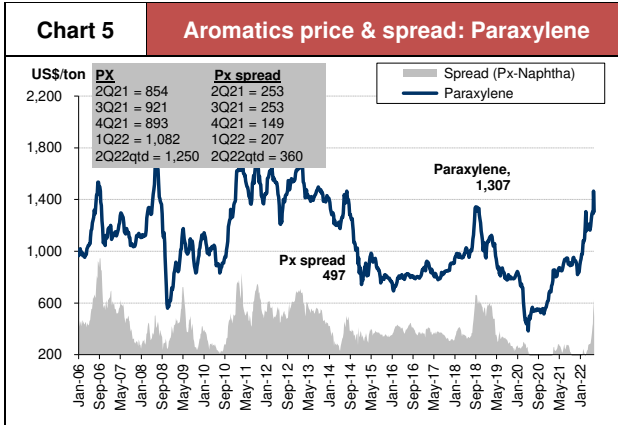
Source: Bloomberg

### Commodity Indices Comparison

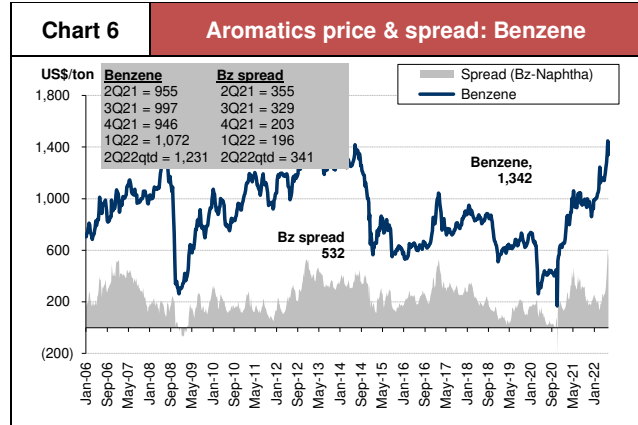
(Unit: US\$)	Last Price	1 week prior	Change	%WoW
Dubai Crude	112.72	120.49	-7.77	-6.4%
Brent Crude	114.13	122.27	-8.14	-6.7%
Naphtha	799.13	823.13	-24.00	-2.9%
Coal (NEX)	384.72	402.11	-17.39	-4.3%

บริษัทหลักทรัพย์ ทรินิตี้ จำกัด, 179 อาคารบางกอก ซิตี้ ทาวเวอร์ ชั้น 25-26,29 ถนนสาทรใต้ เขตสาทร กรุงเทพฯ 10120 โทรศัพท์ 0-2088-9100 โทรสาร 0-2088-9399

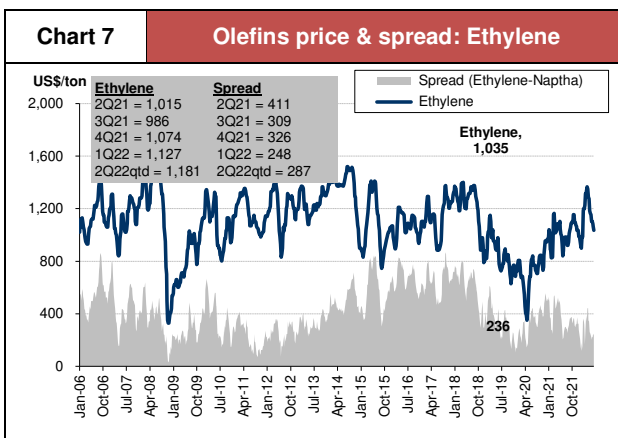
รายงานฉบับนี้จัดทำขึ้นโดยข้อมูลเท่าที่ปรากฏและเชื่อว่าเป็นที่น่าเชื่อถือได้แต่ไม่ถือเป็นการยืนยันความถูกต้องและความสมบูรณ์ของข้อมูลนั้นๆ โดยบริษัทหลักทรัพย์ ทรินิตี้ จำกัด ผู้จัดทำของลงหนังสือในการเปลี่ยนแปลงความเห็นหรือประมาณการณต่างๆ ที่ปรากฏในรายงานฉบับนี้โดยไม่ต้องแจ้งล่วงหน้า รายงานฉบับนี้มีวัตถุประสงค์เพื่อประกอบการตัดสินใจของนักลงทุน โดยไม่ได้เป็นการชี้แนะหรือชักชวนให้ นักลงทุนทำการซื้อหรือขายหลักทรัพย์ หรือตราสารทางการเงินใดๆ ที่ปรากฏในรายงาน



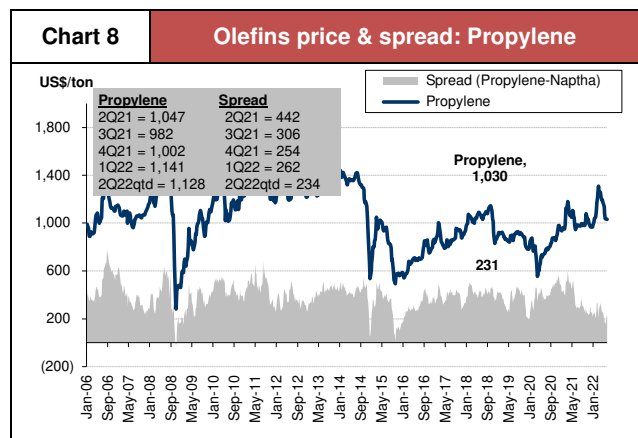
Source: PTTGC, Bloomberg



Source: PTTGC, Bloomberg



Source: Bloomberg

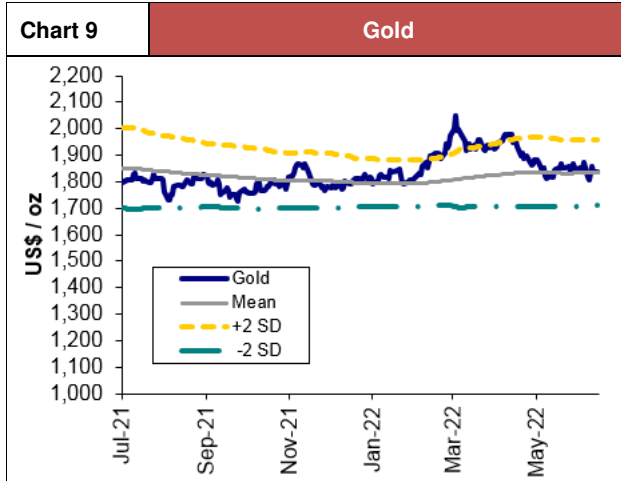


Source: Bloomberg

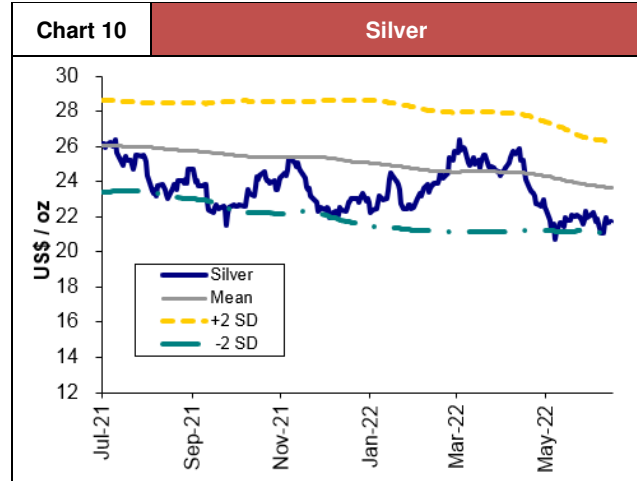
#### Commodity Indices Comparison

(Unit: US\$/ton)	Last Price	1 week prior	Change	%WoW
Paraxylene	1,307	1,465	-158	-10.8%
Benzene	1,342	1,448	-106	-7.3%
Ethylene	1,035	1,065	-30	-2.8%
Propylene	1,030	1,035	-5	-0.5%

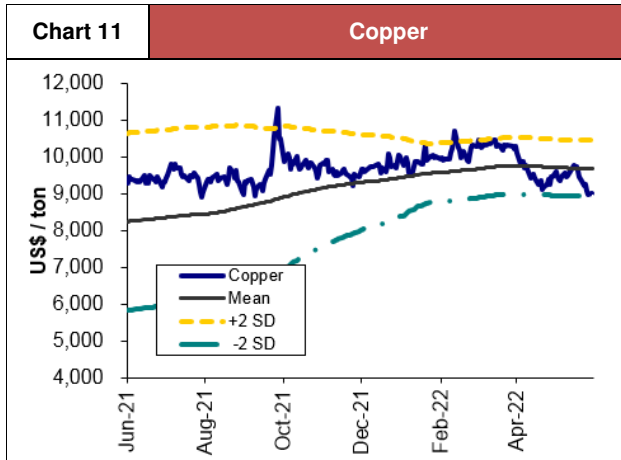
(Unit: US\$/ton)	Last Price	1 week prior	Change	%WoW
PX-Naphtha	497	625	-128	-20.5%
BZ-Naphtha	532	608	-76	-12.5%
Ethylene – Naphtha	236	250	-14	-5.6%
Propylene – Naphtha	231	220	+11	+5.0%



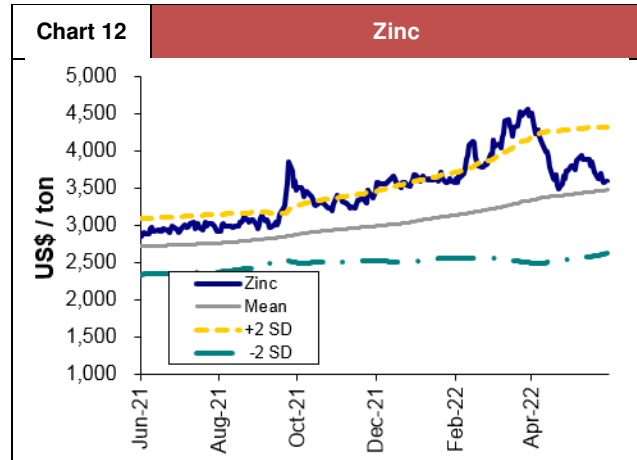
Source: Bloomberg



Source: Bloomberg



Source: Bloomberg

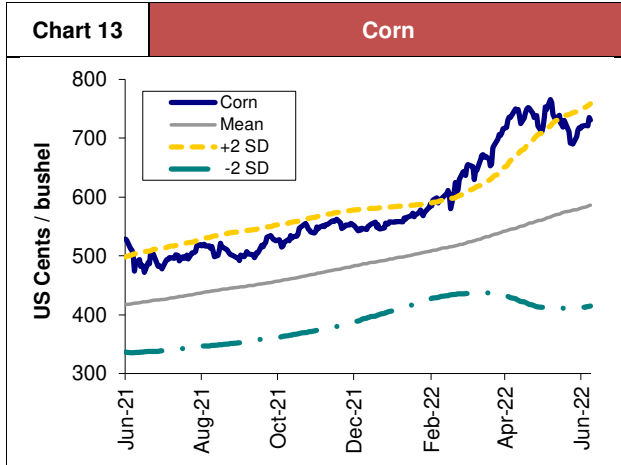


Source: Bloomberg

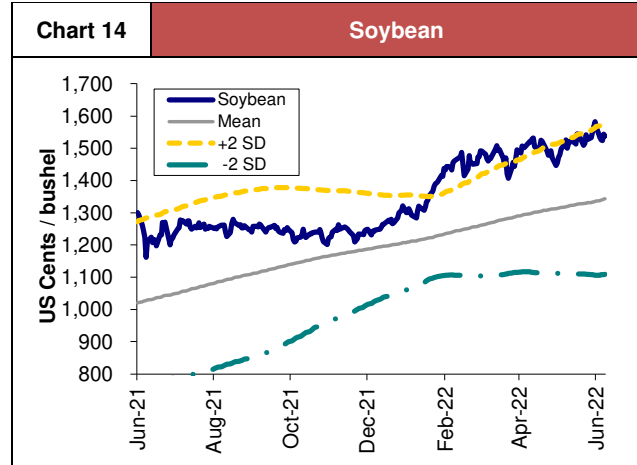
### Commodity Indices Comparison

	Last Price	1 week prior	Change	%WoW
<b>Gold</b>	1,838.74	1,819.26	+19.48	+1.1%
<b>Silver</b>	21.75	21.09	+0.66	+3.1%
<b>Copper</b>	8,989.50	9,285.50	-296.00	-3.2%
<b>Zinc</b>	3,593.75	3,627.80	-34.05	-0.9%

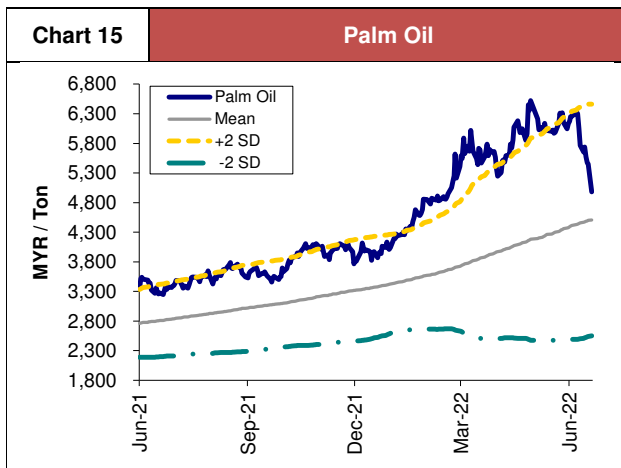




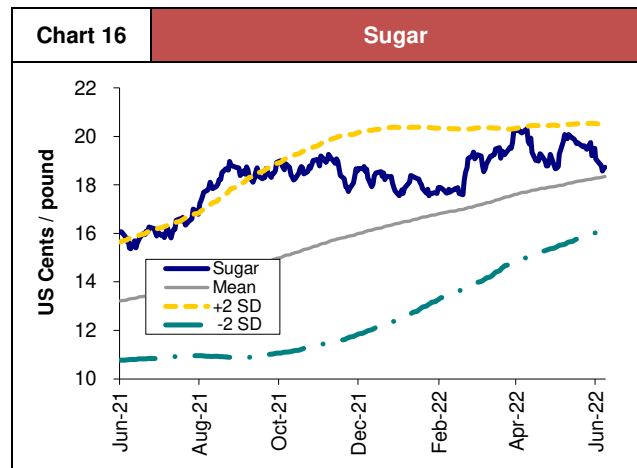
Source: Bloomberg



Source: Bloomberg



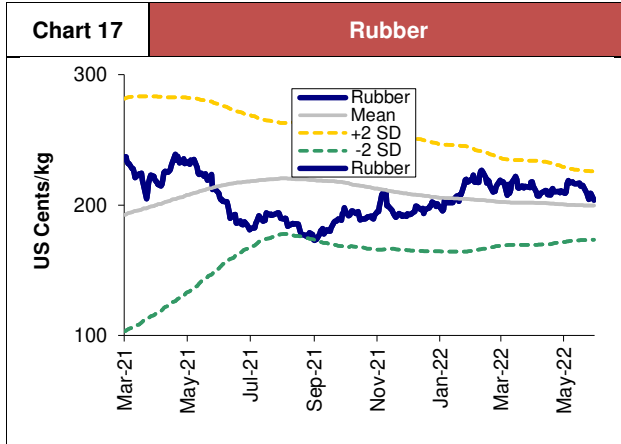
Source: Bloomberg



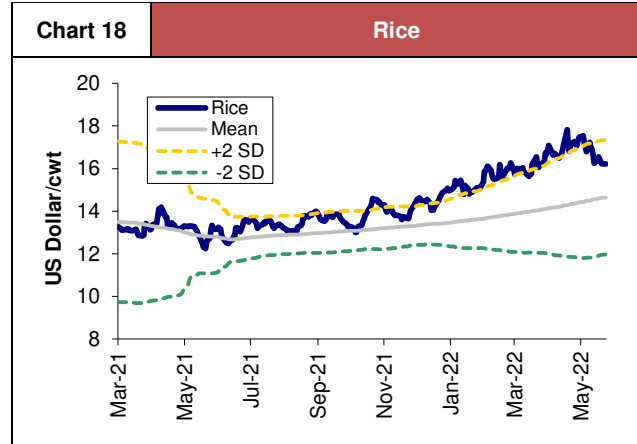
Source: Bloomberg

### Commodity Indices Comparison

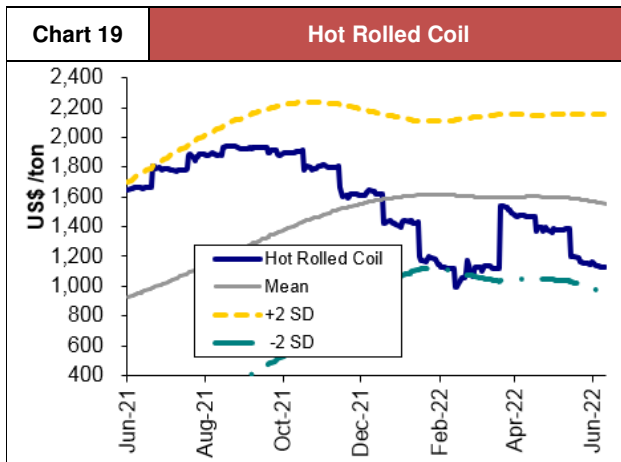
	Last Price	1 week prior	Change	%WoW
<b>Corn</b>	731.00	721.50	+9.50	+1.3%
<b>Soybean</b>	1,537.50	1,533.75	+3.75	+0.2%
<b>Palm oil</b>	4,981.00	5,653.00	-672.00	-11.9%
<b>Sugar</b>	18.73	18.86	-0.13	-0.7%



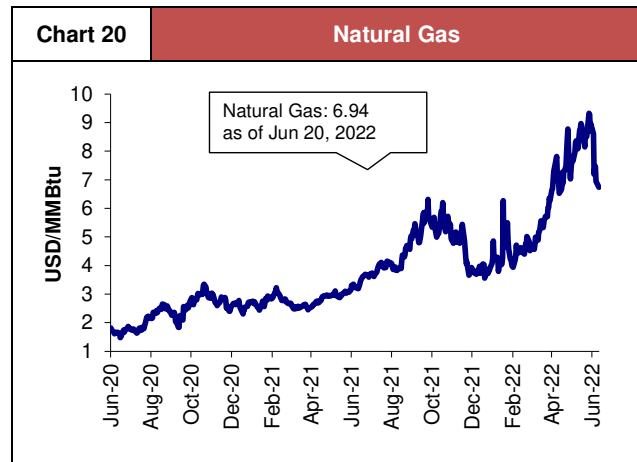
Source: Bloomberg



Source: Bloomberg



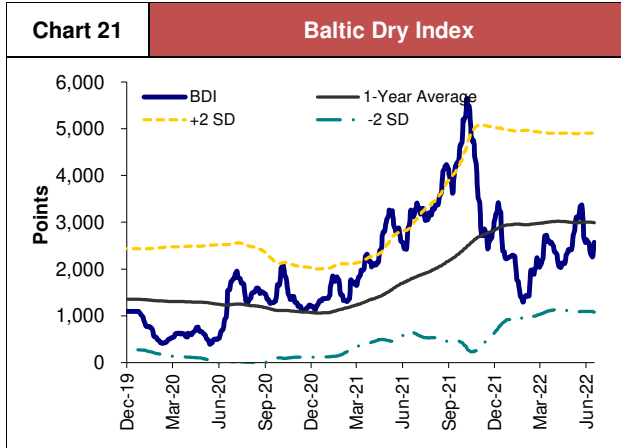
Source: Bloomberg



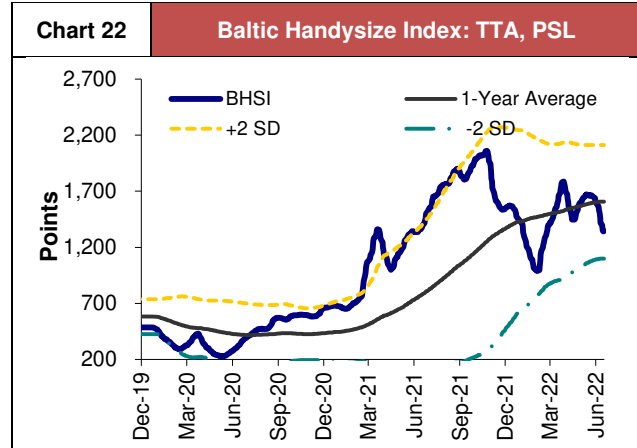
Source: Bloomberg

**Commodity Indices Comparison**

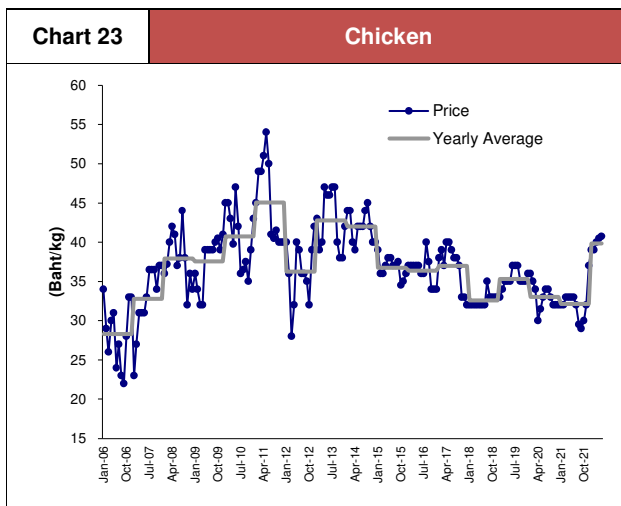
	Last Price	1 week prior	Change	%WoW
<b>Rubber</b>	204.00	209.00	-5.00	-2.4%
<b>Rice</b>	16.22	16.38	-0.16	-1.0%
<b>HRC</b>	1,126.00	1,138.00	-12.00	-1.1%
<b>Natural Gas</b>	6.94	8.61	-1.67	-19.4%



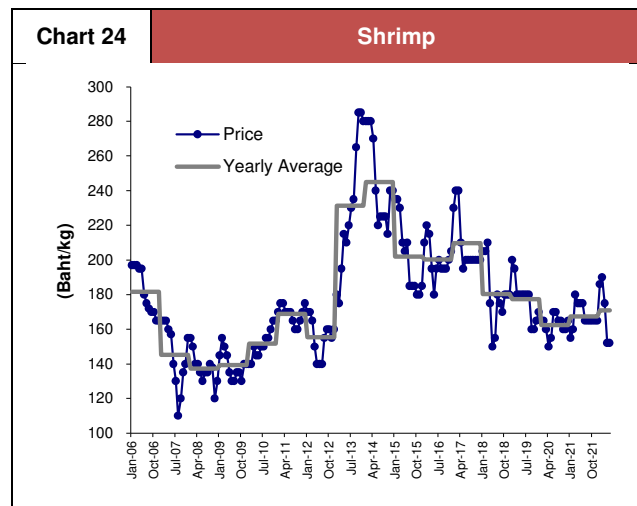
Source: Bloomberg



Source: Bloomberg



Source: CPF



Source: CPF

### Commodity Indices Comparison

	Last Price	1 week prior	Change	%WoW
<b>BDI</b>	2,596	2,560	+36	+1.4%
<b>BHSI</b>	1,336	1,565	-229	-14.6%
<b>Chicken (Monthly)*</b>	40.75	40.50	+0.25	+0.6%
<b>Shrimp (Monthly)*</b>	152.00	152.00	0	0.0%

\*(Latest: May 2022)