Today Selections >> BA, CRC, ICHI

TRINITY TODAY

Stock	S	R	Comment
BA	18.80	19.60	สมุยยังคงเป็น Destination ที่ได้รับความนิยมสูงต่อเนื่อง
CRC	32.30	34.00	เข้า High Season ปลายปี หนุนทั้ง Traffic และ Margin
ICHI	14.50	15.20	เครื่องจักรใหม่ทำงานเต็มไตรมาส หนุนการผลิตสินค้าที่ได้รับความนิยม

Volatility remains elevated / U.S. Tariff

- **SET**: คาด SET Index เปิดตลาดในแดนลบ สอดคล้องกับตลาดหุ้นเอเชียส่วนใหญ่ที่ปรับตัวลงตามทิศทางตลาดหุ้นสหรัฐฯเมื่อคืน หลังนักลงทุนบางส่วนยังคงกังวลกับความยั่งยืนของกระแสการลงทุนใน AI ส่งผลให้กลุ่มเทคโนโลยีกลับมาปรับตัวลงอีกครั้ง โดยราคาหุ้นบริษัทสำคัญอย่าง Nvidia ร่วงลง 6% ในขณะที่หุ้น Anthropic ซื้อขายต่ำกว่าราคา IPO เป็นที่เรียบร้อย นอกจากนั้น ยังมีประเด็นที่สหรัฐฯเตรียมปรับขึ้นภาษีนำเข้าสินค้าจากจีน สหภาพยุโรป และอีกกว่า 12 ประเทศอีกด้วย (รายละเอียดด้านล่าง)
- **Short selling & PCE:**: ส่วนธุรกรรมในตลาดหุ้นไทยนั้น ยังคงเห็นปริมาณการขายชอร์ตในระดับสูงอย่างต่อเนื่อง โดยล่าสุดเมื่อวานนี้คิดเป็นสัดส่วนกว่า 14% ของวอลุ่มตลาดทั้งหมด สอดคล้องกับแรงขายของนักลงทุนต่างชาติที่ออกมาสุทธิถึง 5.3 พันล้านบาท สำหรับปัจจัยวันนี้ แนะนำติดตามรายงานตัวเลข PCE ของสหรัฐฯประจำเดือนตุลาคม ซึ่งล่าสุดตลาดคาดการณ์ตัวเลข Headline จะขยายตัวที่ระดับ 3.8% YoY / 0.3% MoM และตัวเลข Core จะขยายตัวที่ระดับ 3.2% YoY / 0.3% MoM ทั้งนี้ ไม่ว่าตัวเลขจริงจะออกมาในระดับไหน เราประเมินว่าคงจะไม่ส่งผลกระทบใดๆ ต่อการตัดสินใจของ Fed ที่คาดว่าจะมีมติปรับขึ้นดอกเบี้ยนโยบาย 0.25% ในการประชุม FOMC เดือนธันวาคมนี้
- **Strategy**: กลยุทธ์การลงทุนหลักของเราในช่วงนี้ยังคงเน้นไปที่สินทรัพย์ปลอดภัยเช่นพันธบัตร ตราสาร Bond-like เช่นกอง REIT/IFF และ กลุ่มหุ้น Defensive play ได้แก่ Utilities / Health Care / Consumer Staple เป็นต้น มองปัจจัยภายนอกมีโอกาสผันผวนต่อไปถึงปีหน้า โดยเฉพาะอย่างยิ่งในฝั่งของปัจจัยการเมืองสหรัฐฯที่จะยุ่งเหยิงมากขึ้น ซึ่งอาจนำมาสู่การชะลอลงของเศรษฐกิจสหรัฐฯและเศรษฐกิจโลก ส่วนในฝั่งของบ้านเรานั้นมองว่าการหมดมาตรการตัวช่วยการบริโภค การส่งออกที่อาจเริ่มชะลอลง และการลงทุน Data center ที่เริ่มเผชิญความไม่แน่นอนสูงขึ้น จะทำให้เศรษฐกิจไทยปีหน้ามีความเสี่ยง Downside risk สูงขึ้นได้ (ดังสะท้อนจากภาวะ Flattening yield curve ณ ปัจจุบัน) ซึ่งจะกลายมาเป็นปัจจัยช่วยสนับสนุนความแข็งแกร่งของสินทรัพย์และหุ้นปลอดภัยเหล่านี้ด้วยเช่นกัน
- **Tariff**: สหรัฐฯ เตรียมประกาศแผนปรับขึ้นภาษีนำเข้าสินค้าจากจีน สหภาพยุโรป และอีกกว่า 12 ประเทศ ภายในสัปดาห์นี้เป็นอย่างเร็ว มาตรการภาษีใหม่นี้คาดว่าจะมุ่งเป้าไปยังประเทศเศรษฐกิจที่ถูกกล่าวหาว่าสร้างความเสียหายให้กับภาคอุตสาหกรรมของสหรัฐฯ ผ่านการอุดหนุนผู้ผลิตภายในประเทศ โดยสำนักงานผู้แทนการค้าสหรัฐฯ (USTR) คาดว่าจะสรุปผลการสอบสวนประเด็นกำลังการผลิตส่วนเกิน (Excess Manufacturing Capacity) ภายใต้มาตรา 301 ซึ่งให้อำนาจประธานาธิบดีในการกำหนดภาษีนำเข้าเพียงฝ่ายเดียวได้ในไม่ช้านี้ อย่างไรก็ดี ภาษีนำเข้าเพิ่มเติมดังกล่าวอาจจะยังไม่ถึงขั้นทำให้อัตราภาษีโดยรวมสูงเกินระดับที่ตกลงกันไว้ในข้อตกลงทางการค้ารายประเทศ ซึ่งรวมถึงข้อตกลงที่ประธานาธิบดี Donald Trump เจรจาไว้กับ EU และจีน

(อ่านรายละเอียดต่อหน้าหลัง)

แนวรับ 1,445 แนวต้าน 1,461

Market Summary

	Closed	+/-	%Chg
SET	1,451.65	-2.84	-0.20
SET50	991.32	-2.06	-0.21
SET100	2,132.05	-4.48	-0.21
Mai	207.41	+0.54	+0.26
Dow Jones	50,018.70	+423.39	+0.85
Nasdaq	23,733.54	-356.02	-1.48
Nikkei	58,644.63	+2,207.98	+3.91
Hang Seng	22,219.65	-164.09	-0.73
SET Mkt. Cap (Btmn)		18,315.35	
SET Turnover (Btmn)		71,163.72	
PER(x)		13.50	

Stock Top Active

DELTA	AOT	KBANK	HANA	PTTEP

Sector Top Active

ETRON	ENERG	BANK

Investors Data – SET (Btm)

24 Nov.26	Buy	Sell	Net
Institution	5,167	3,827	1,340
Proprietary	15,903	15,166	737
Foreign	27,266	32,536	-5,270
Local	22,827	19,635	3,192
1-24 Nov.26	**Buy**	**Sell**	**Net**
Institution	75,697	71,710	3,987
Proprietary	145,692	155,501	-9,809
Foreign	583,148	593,890	-10,742
Local	330,732	314,168	16,564

Commodities	24 Nov.26	23 Nov.26	Chg	%Chg
Bt/US$	33.92	33.96	-0.04	-0.12
US$/Yuan	6.664	6.664	-0.00	-0.00
US Bond Yield 10y(%)	4.932	4.888	+0.04	+0.90
Brent Oil (US$/bbl)	91.40	89.37	+2.03	+2.27
Nymex Oil (US$/bbl)	82.05	80.17	+1.88	+2.35
Gold Spot (US$/oz)	3,555.30	3,633.30	-78.00	-2.15
Baltic Dry Index	3,068.00	3,000.00	+68.00	+2.27
Dollar Index (DXYO)	103.85	104.32	-0.47	-0.45

Today's Event

- **ASIA XD** 0.089 บาท
- **AXTRART XD** 0.2121 บาท
- **DMT XD** 0.223 บาท
- **FTI XD** 0.06 บาท
- **III XD** 0.18 บาท

(อ่านรายละเอียดต่อหน้าหลัง)



ณัฐชาต เมฆมาสิน, CFA, FRM
เลขทะเบียนนักวิเคราะห์ : 31379
e-mail : nuttachart@trinitythai.com

รายงานฉบับนี้จัดทำขึ้นโดยข้อมูลเท่าที่ปรากฏและเชื่อว่าเป็นที่น่าเชื่อถือได้ แต่ไม่ถือเป็นการยืนยันความถูกต้องและความสมบูรณ์ของข้อมูลนั้นๆ โดยบริษัทหลักทรัพย์ ทรีนีตี้ จำกัด ผู้จัดทำขอสงวนสิทธิ์ในการเปลี่ยนแปลงความเห็นหรือประมาณการณ์ต่างๆ ที่ปรากฏในรายงานฉบับนี้โดยไม่ต้องแจ้งล่วงหน้า รายงานฉบับนี้มีวัตถุประสงค์เพื่อใช้ประกอบการตัดสินใจของนักลงทุน โดยไม่ได้เป็นการชี้นำหรือชักชวนให้นักลงทุนทำการซื้อหรือขายหลักทรัพย์ หรือตราสารทางการเงินใดๆ ที่ปรากฏในรายงาน

Strategy

ณัฐชาต เมฆมาสิน, CFA, FRM
เลขทะเบียนนักวิเคราะห์: 031379
nuttachart@trinitythai.com

- **Our take**: แม้ว่าสัปดาห์ก่อน ไทยกับสหรัฐฯจะบรรลุข้อตกลงการค้าต่างตอบแทน (ART) ในเบื้องต้นไปแล้ว แต่เรามองว่ายังไม่สามารถมองข้ามความเสี่ยงการกีดกันการค้าที่ไทยอาจจะยังเผชิญต่อในช่วงถัดไปได้ เนื่องจากการลงนามที่เกิดขึ้นยังไม่ใช่ความตกลงฉบับสมบูรณ์และยังไม่มีผลบังคับใช้ ที่สำคัญ ยังมีอีกความเสี่ยงหนึ่งที่ต้องติดตามควบคู่กันไปด้วยนั่นก็คือ มาตรการจำกัดการส่งออกชิป AI ขั้นสูงของสหรัฐฯที่ประกาศออกมาล่าสุด ซึ่งอาจสร้างผลกระทบต่อมายังประเทศไทย ผ่านมิติของการนำเข้าและการส่งออก รวมไปถึงการลงทุนทางตรงในระยะถัดไป เบื้องต้นแนะนำติดตามรายงานส่งออก-นำเข้าของไทยประจำเดือนตุลาคมที่จะเผยแพร่ออกมาในวันที่ 27 พ.ย.นี้

รายงานฉบับนี้จัดทำขึ้นโดยข้อมูลเท่าที่ปรากฏและเชื่อว่าเป็นที่น่าเชื่อถือได้ แต่ไม่ถือเป็นการยืนยันความถูกต้องและความสมบูรณ์ของข้อมูลนั้นๆ โดยบริษัทหลักทรัพย์ ทรีนีตี้ จำกัด ผู้จัดทำขอสงวนสิทธิ์ในการเปลี่ยนแปลงความเห็นหรือประมาณการณ์ต่างๆ ที่ปรากฏในรายงานฉบับนี้โดยไม่ต้องแจ้งล่วงหน้า รายงานฉบับนี้มีวัตถุประสงค์เพื่อใช้ประกอบการตัดสินใจของนักลงทุน โดยไม่ได้เป็นการชี้นำหรือชักชวนให้นักลงทุนทำการซื้อหรือขายหลักทรัพย์ หรือตราสารทางการเงินใดๆ ที่ปรากฏในรายงาน

Fund Flow

Foreign Portfolio Investment in Equities (Asia ex. Japan)

Unit : US$ mn

	As at	Day	WTD Net	MTD Net	YTD Net
India	20-Nov	1,286.9	4,751.4	13,814.6	-16,615.8
Indonesia	24-Nov	7.9	-29.1	-155.6	-5,756.9
Malaysia	24-Nov	-36.9	-54.4	-94.9	-1,832.8
Philippines	24-Nov	-19.1	-19.4	-13.6	-785.1
South Korea	24-Nov	695.6	476.1	-11,556.9	-152,815.1
Sri Lanka	23-Nov	0.1	0.1	-3.6	-185.8
Taiwan	24-Nov	-1,781.1	-2,192.6	-26,750.4	-95,455.2
Thailand	24-Nov	-155.3	-135.4	-319.4	297.7
Vietnam	23-Nov	-14.4	-14.4	-204.5	-4,753.7

Source: Bloomberg

Net Foreign

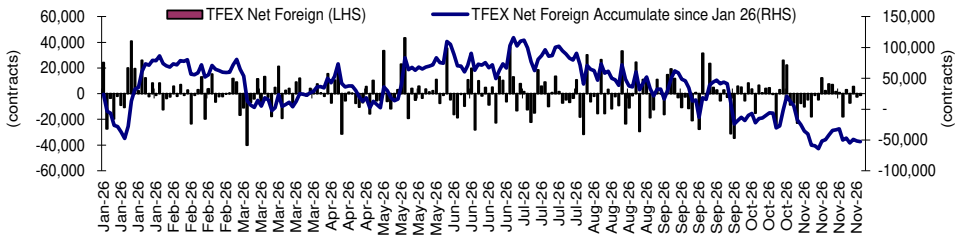

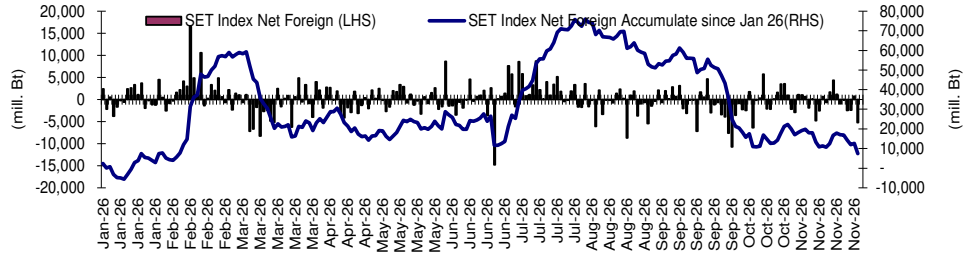

Indicators to watch

	Last	Previous	% chg	1W Prior	1M Prior	Remark
VIX Index	26.36	26.62	-1.0%	3.5%	50.5%	+
Ted Spread	0.61	0.63	-2.4%	-2.3%	-17.1%	+
U.S.Dollar Index	103.85	104.32	-0.4%	0.3%	1.8%	+
U.S.Bond Yield	4.93	4.95	-0.3%	0.0%	0.0%	-
Emerging Asia Index (MXMS)	823.88	790.04	4.3%	-0.7%	-7.4%	+

Source: Bloomberg, Aspen

SET Forward PE

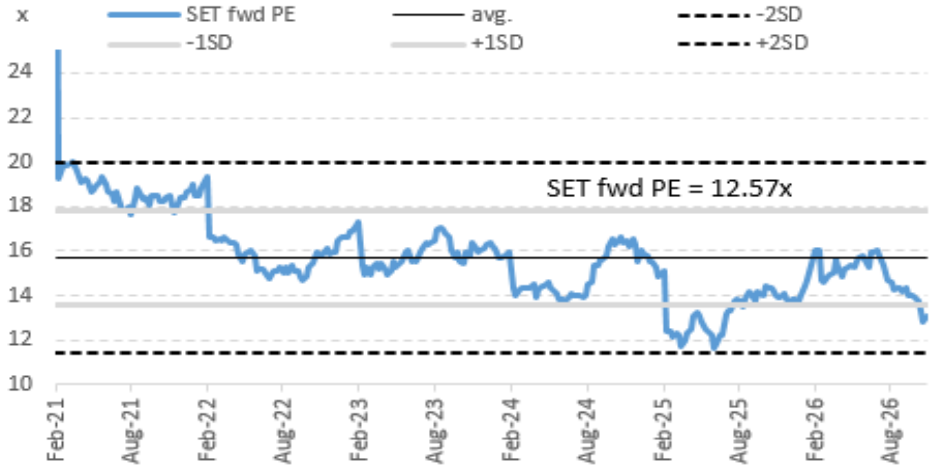

EPS Forward

Y2025E	114.06x
Y2026E	117.98x

รายงานฉบับนี้จัดทำขึ้นโดยข้อมูลเท่าที่ปรากฏและเชื่อว่าเป็นที่น่าเชื่อถือได้ แต่ไม่ถือเป็นการยืนยันความถูกต้องและความสมบูรณ์ของข้อมูลนั้นๆ โดยบริษัทหลักทรัพย์ ทรีนีตี้ จำกัด ผู้จัดทำขอสงวนสิทธิ์ในการเปลี่ยนแปลงความเห็นหรือประมาณการณ์ต่างๆ ที่ปรากฏในรายงานฉบับนี้โดยไม่ต้องแจ้งล่วงหน้า รายงานฉบับนี้มีวัตถุประสงค์เพื่อใช้ประกอบการตัดสินใจของนักลงทุน โดยไม่ได้เป็นการชี้นำหรือชักชวนให้นักลงทุนทำการซื้อหรือขายหลักทรัพย์ หรือตราสารทางการเงินใดๆ ที่ปรากฏในรายงาน

Price performance of Stock in SET50

(for weekly: 17 - 24 Nov 2026)

Stock	24-Nov-26	%YTD	%-1W	%-1M	%-3M	%-6M	%-12M
SET	**1,451.65**	**16**	**-2**	**-7**	**-9**	**-5**	**16**
SET50	**991.32**	**19**	**-2**	**-6**	**-8**	**-1**	**21**
BANK	**608.79**	**29**	**-1**	**0**	**-3**	**21**	**35**
BBL	180.50	7	-2	-2	-6	7	14
KBANK	251.00	30	-2	4	-1	27	35
KKP	113.50	69	-2	-3	1	39	77
KTB	42.50	52	-1	-1	-3	23	55
SCB	154.00	12	0	2	1	15	18
TCAP	77.75	35	-1	-2	-10	31	42
TISCO	125.50	14	-1	0	0	11	17
TTB	2.66	30	-1	-2	-8	16	39
COMM	**23,049.98**	**19**	**0**	**6**	**6**	**13**	**19**
BJC	20.65	44	4	10	27	43	31
CRC	33.00	82	0	4	20	65	71
COM7	30.40	51	-1	-9	3	20	39
CPALL	50.50	15	1	15	8	8	17
HMPRO	6.24	-4	0	-2	-3	3	8
MRDIYT	8.66	1	0	8	-7	-4	2
CONMAT	**5,895.08**	**18**	**-3**	**-13**	**-7**	**4**	**21**
SCC	228.00	20	-4	-17	-9	0	25
ENERG	**19,937.46**	**27**	**-2**	**-9**	**-7**	**1**	**30**
BANPU	13.35	2	-2	-8	-8	N/A	N/A
BCP	42.60	64	-3	-18	-17	24	52
EGCO	134.00	19	-1	0	3	17	19
GPSC	50.25	40	1	-1	0	25	38
GULF	59.50	43	-2	-4	-6	-2	47
OR	12.30	-5	-1	-2	-2	-3	-5
PTT	37.30	18	0	-10	-9	0	23
PTTEP	140.00	26	-2	-14	-6	-7	33
RATCH	36.50	23	0	-6	-1	22	25
TOP	54.25	54	-6	-22	-14	15	52
ETRON	**20,643.32**	**7**	**0**	**-24**	**-29**	**-43**	**-9**
CCET	6.30	39	-4	-31	-28	-7	27
DELTA	177.00	4	0	-24	-30	-46	-12
FIN	**2,055.35**	**5**	**-1**	**-2**	**-8**	**6**	**3**
KTC	35.50	34	-1	2	-4	22	31
MTC	29.30	-8	-1	-1	-8	4	-13
TIDLOR	17.40	2	3	5	-10	-2	-10
FOOD	**9,075.10**	**6**	**-1**	**-1**	**-6**	**6**	**5**
CPF	19.30	-11	-3	-3	-18	2	-6
MINT	22.00	-10	-1	6	-1	0	11
OSP	19.20	22	-1	7	10	27	26
TFG	9.08	75	-3	-3	-7	-10	92
TU	13.15	4	0	2	1	17	-3
HELTH	**4,569.45**	**8**	**-2**	**3**	**0**	**10**	**8**
BDMS	20.80	7	-1	7	5	14	11
BH	182.50	15	-9	-8	-10	5	6
ICT	**207.06**	**6**	**-2**	**-2**	**-8**	**-9**	**6**
ADVANC	332.00	6	-2	-1	-8	-7	6
TRUE	12.80	19	-1	0	-2	-9	12
INSUR	**9,275.11**	**13**	**-1**	**-5**	**-6**	**0**	**13**
TLI	10.60	9	-2	-8	-6	-6	8
PKG	**2,754.29**	**36**	**-3**	**-10**	**-11**	**7**	**45**
SCGP	25.00	45	-5	-13	-13	5	60
PETRO	**642.92**	**48**	**-4**	**-25**	**-8**	**-5**	**55**
IVL	20.50	27	-6	-23	-7	-16	27
PTTGC	37.80	82	-3	-28	-11	1	98
PROP	**172.33**	**15**	**-3**	**-1**	**-4**	**2**	**20**
AWC	3.08	45	-3	0	3	41	61
CPN	64.25	18	-3	3	-1	-3	25
LH	3.56	-6	-1	-2	-3	-3	-1
WHA	4.58	40	-3	-6	-5	-6	45
TRANS	**224.49**	**3**	**-4**	**-3**	**-12**	**6**	**14**
AOT	57.50	7	-7	-4	-13	9	40
BEM	6.68	27	5	5	-6	30	19
THAI	5.18	-30	2	-3	-12	-15	-44

1 Week Performance

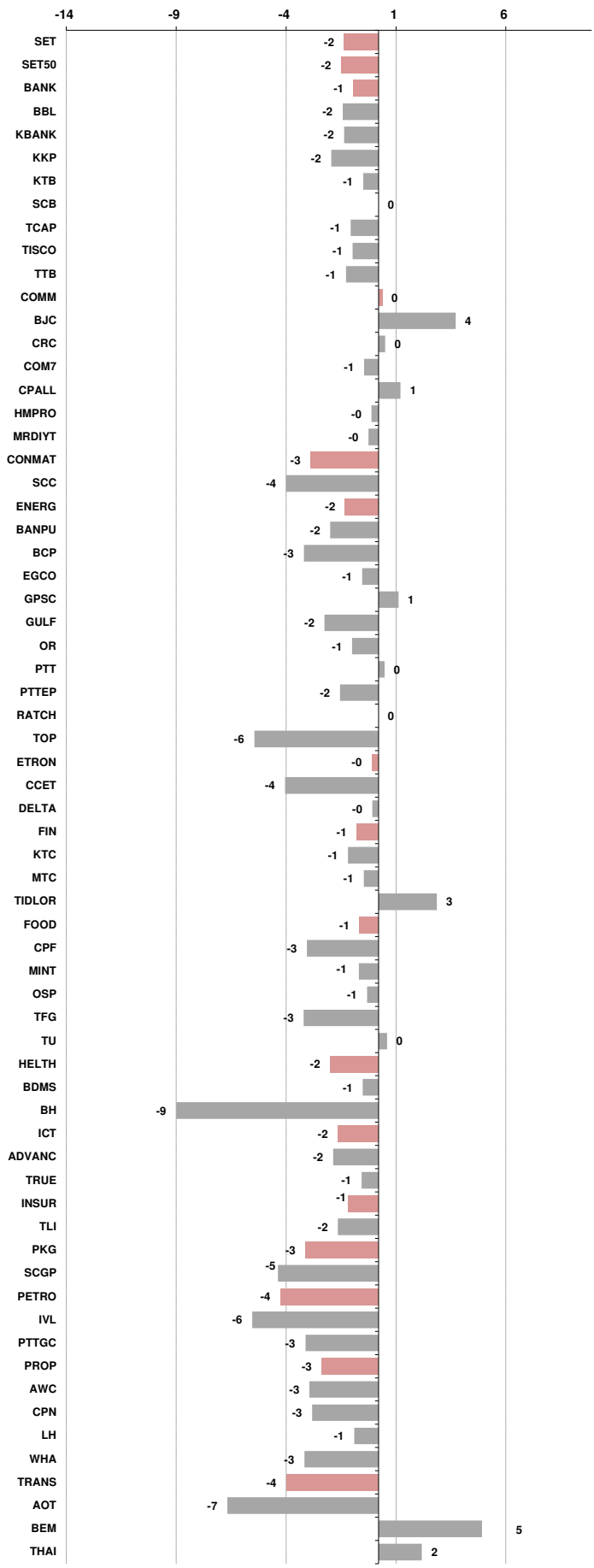

บริษัทหลักทรัพย์ ทรีนีตี้ จำกัด
TRINITY SECURITIES CO.,LTD.
Research Department
www.trinityquicktrade.com , www.trinitythai.com

ราคาสินค้า Commodity

25-Nov-26 (6:46 AM)

อัตราแลกเปลี่ยนวันนี้* **33.92** **Change** **-0.04**

*เปรียบเทียบ Transaction ล่าสุดกับก่อนหน้า (โดยไม่แยกว่าเป็นของ off-shore หรือ on-shore)

สินค้า	ดัชนีราคา	ปิดล่าสุด	ก่อนหน้า	ราคาปิดล่าสุด	ก่อนหน้า	เปลี่ยน +-	%	หลักทรัพย์ที่เกี่ยวข้อง
เรือ *ปรับปรุง*	Baltic Dry Index (spot)	24-Nov-26	23-Nov-26	3,068	3,000	+68.00	2.3%	PSL, TTA
	BHSI (Handy Size)	24-Nov-26	23-Nov-26	1,074	1,072	+2.00	0.2%	
ยาง	(US Cents/kg)	24-Nov-26	23-Nov-26	267.00	267.00	+0.00	0.0%	STA, TRUBB
น้ำตาล	(Cent/Pound)	24-Nov-26	23-Nov-26	17.66	17.61	+0.05	0.3%	KSL, KBS, KTIS, BRR
ถั่วเหลือง	(Cent$/Bushel)	24-Nov-26	23-Nov-26	1,234.00	1,228.75	+5.25	0.4%	TVO
น้ำมันปาล์ม	(US$/ton)	24-Nov-26	23-Nov-26	4,277.00	4,199.00	+78.00	1.9%	CPI, LST, UPOIC, UVAN
สังกะสี	(US$/ton)	24-Nov-26	23-Nov-26	3,555.30	3,633.30	-78.00	-2.1%	
ทองคำ	(US$/oz)	24-Nov-26	23-Nov-26	3,486.00	3,502.00	-16.00	-0.5%	(Source:Aspen)
SPDR Gold Trust	(ton)	24-Nov-26	23-Nov-26	1,031.30	1,034.43	-3.13	-0.3%	
น้ำมันดิบ *ทุกวัน*	WTI (US$/barrel)	24-Nov-26	23-Nov-26	82.05	80.17	+1.88	2.3%	PTT, PTTEP, TOP, PTTGC, BCP
ทุกวัน	Brent (US$/barrel)	24-Nov-26	23-Nov-26	91.40	89.37	+2.03	2.3%	(Source:Aspen)
ค่าการกลั่น *ทุกวัน*	GRM (US$/barrel)	24-Nov-26	23-Nov-26	19.52	19.24	+0.28	0.0%	BCP, IRPC, PTTGC and TOP (Bloomberg)
น้ำมันทำความร้อน	Heating Oil (cent/gallon)	24-Nov-26	23-Nov-26	369.44	370.67	-1.23	-0.3%	BCP, IRPC, PTTGC and TOP (Bloomberg)
	Natural Gas($/MMBtu)	24-Nov-26	23-Nov-26	3.34	3.17	+0.16	5.1%	PTTEP, PTT, BANPU (Bloomberg)
ปิโตรเคมี	Naphtha (US$/MT)	24-Nov-26	23-Nov-26	787.75	807.13	-19.38	-2.4%	PTTGC, SCC (เป็นต้นทุน)
	Ethylene (US$/MT)	20-Nov-26	13-Nov-26	1,255	1,255	+0.00	0.0%	PTTGC, SCC, IRPC (Bloomberg)
ทุกสัปดาห์	Propylene (US$/MT)	20-Nov-26	13-Nov-26	1,185	1,275	-90.00	-7.1%	PTTGC, SCC, IRPC
เหล็ก	HRC (US$/ton) รีดร้อน	24-Nov-26	23-Nov-26	1,352.0	1,352.0	+0.00	0.0%	(Source:Bloomberg)
ถ่านหิน	NEX (US$/ton)	13-Nov-26	6-Nov-26	146.23	151.68	-5.45	-3.6%	BANPU, LANNA, UMS
อาหาร	ไก่ (บาท/กก.)	31-Oct-26	30-Sep-26	43.00	45.50	-2.50	-5.5%	CPF, GFPT (Source: CPF)
ทุกเดือน	กุ้งVannamei(บาท/กก.)	31-Oct-26	30-Sep-26	145	145	+0.00	0.0%	CPF, CFRESH, SSF, ASIAN, TU
ทุกเดือน	สุกร (บาท/กก.)	31-Oct-26	30-Sep-26	64.00	70.00	-6.00	-8.6%	CPF

กราฟแสดงแนวโน้มราคา

ค่าระวางเรือ (Baltic dry Index)

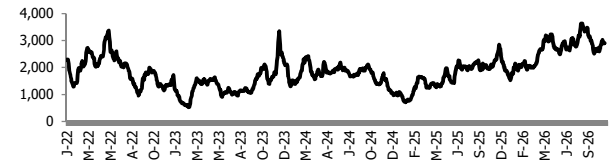

ค่าการกลั่น GRM (US$/barrel)

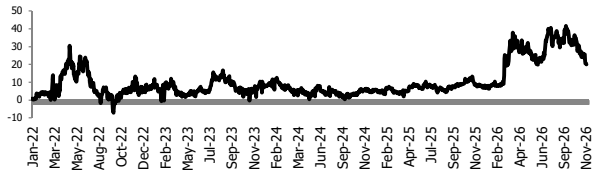

สังกะสี ทองคำ : PDI

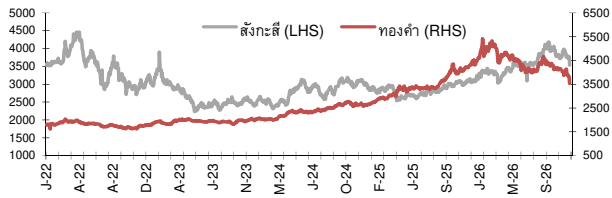

เหล็กรีดร้อน

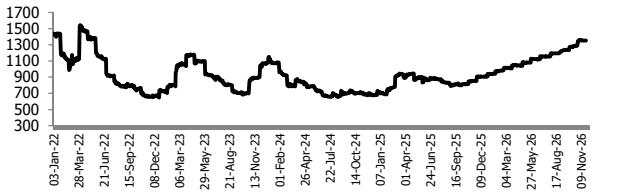

Ethylene-Korea vs Propylene-Korea (US$/MT)

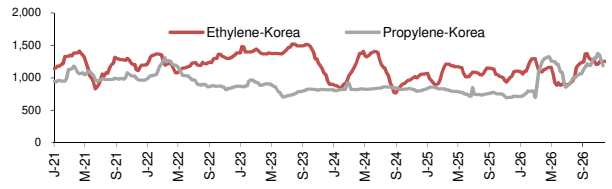

Bunker /Heating Oil Price (USD/ton)

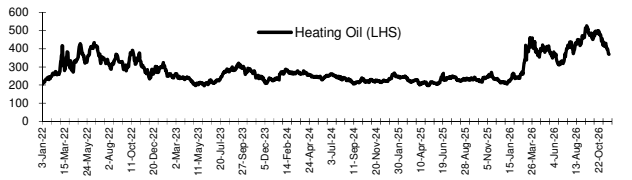

ถ่านหิน (Nexcastle Export Index US$/ton)

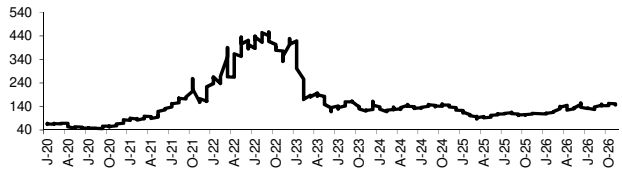

ราคายาง (US Cents/kg)

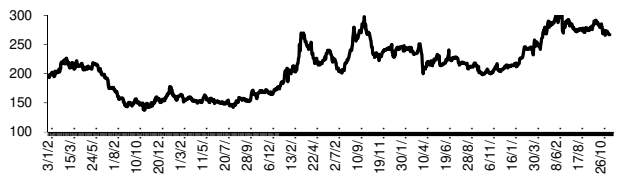

ที่มา: CPF, BANPU, Bloomberg and Aspen

บริษัทหลักทรัพย์ ทรีนีตี้ จำกัด
TRINITY SECURITIES CO.,LTD.
Research Department
www.trinityquicktrade.com , www.trinitythai.com

NVDR Trading Data by Stock : 25 Nov 2026

Net Buy ซื้อสุทธิ

Value (Btm) : มูลค่า (ล้านบาท)

	STOCK	24 Nov	23 Nov	20 Nov	19 Nov	18 Nov	Total 5 Days
1	SCB	**433.6**	-15.6	90.9	-140.1	22.6	**391.5**
2	KKP	**320.2**	-47.8	-66.7	-127.0	-49.2	**29.5**
3	TRUE	**277.6**	117.3	21.4	149.3	122.2	**687.8**
4	BBL	**247.2**	118.8	-101.6	-159.4	25.3	**130.2**
5	KBANK	**146.5**	-148.5	-232.3	-23.0	-130.2	**-387.5**
6	IVL	**144.4**	116.3	-48.7	11.0	-44.4	**178.6**
7	THAI	**120.6**	-11.5	-14.5	-6.4	-11.9	**76.3**
8	KTB	**96.7**	-184.4	-467.1	-363.8	-211.0	**-1,129.5**
9	BH	**90.2**	172.2	-7.2	-767.3	396.6	**-115.6**
10	CRC	**78.3**	13.3	-1.3	-13.7	-25.3	**51.4**
11	KTC	**56.5**	21.6	-142.0	119.8	-36.7	**19.1**
12	CCET	**44.4**	10.9	-39.9	-21.5	2.2	**-4.0**
13	HMPRO	**38.0**	2.1	-25.6	-23.3	-76.1	**-84.9**
14	CBG	**33.9**	11.3	-26.5	-5.2	39.3	**52.9**
15	SPRC	**31.9**	8.7	48.1	16.8	69.2	**174.8**
16	AMATA	**27.5**	-51.5	-17.1	-2.6	26.2	**-17.5**
17	SCC	**25.5**	60.8	-55.4	-143.3	-5.6	**-117.9**
18	PLANB	**24.3**	17.3	86.2	37.8	110.0	**275.4**
19	MTC	**19.4**	13.9	-49.8	0.9	-31.3	**-46.9**
20	BA	**19.3**	-5.9	-10.6	-22.5	29.0	**9.3**
21	BAM	**19.1**	6.7	-9.5	-2.1	0.1	**14.4**
22	XO	**16.0**	5.7	0.5	-1.5	5.5	**26.2**
23	OSP	**15.9**	-19.9	53.8	9.2	20.0	**79.0**
24	MEGA	**14.0**	4.7	3.6	-16.0	8.4	**14.7**
25	EA	**13.8**	-2.5	-15.7	0.8	5.3	**1.6**
26	CPALL	**11.9**	120.0	301.3	208.5	230.1	**871.9**
27	BCH	**11.2**	128.2	21.2	8.0	-21.1	**147.4**
28	CREDIT	**10.3**	36.2	-3.0	5.4	-2.6	**46.3**
29	ICHI	**9.5**	12.0	24.1	38.8	95.7	**180.0**
30	TTW	**7.1**	2.6	-27.2	-14.8	-14.9	**-47.2**

Net Sell ขายสุทธิ

Value (Btm) : มูลค่า (ล้านบาท)

	STOCK	24 Nov	23 Nov	20 Nov	19 Nov	18 Nov	Total 5 Days
	AOT	**-1,174.2**	47.1	-263.9	-32.5	14.4	**-1,409.0**
	PTTEP	**-955.2**	-161.5	-29.0	-124.5	42.6	**-1,227.7**
	DELTA	**-731.7**	144.7	2.8	-143.9	-106.4	**-834.5**
	PTT	**-398.6**	9.2	-237.5	-161.9	-33.4	**-822.2**
	HANA	**-302.9**	127.3	-318.4	-238.8	102.1	**-630.7**
	ADVANC	**-291.5**	-115.9	-94.1	-234.7	201.6	**-534.6**
	KCE	**-272.0**	83.4	9.3	-305.4	108.9	**-375.7**
	GULF	**-222.1**	-1,257.8	-569.4	-459.7	522.6	**-1,986.3**
	BGRIM	**-147.5**	-92.9	-76.6	225.8	92.6	**1.4**
	BEM	**-114.3**	18.5	-39.2	14.5	60.7	**-59.9**
	TOP	**-109.9**	-106.9	-68.8	-99.1	31.9	**-352.9**
	BDMS	**-81.9**	324.2	254.6	-110.7	-72.7	**313.5**
	CPF	**-77.4**	-82.5	-73.8	-85.9	-226.5	**-546.1**
	MINT	**-67.1**	23.2	-24.7	-13.7	-88.2	**-170.6**
	TISCO	**-64.6**	-11.0	14.8	-82.5	-30.4	**-173.7**
	TIDLOR	**-55.6**	19.1	-127.8	-1.7	-28.8	**-194.8**
	TTB	**-42.0**	-42.7	-90.4	-97.6	-123.6	**-396.3**
	CK	**-39.9**	-50.0	8.7	107.0	16.7	**42.5**
	TCAP	**-39.6**	-28.6	-60.7	-38.3	-118.6	**-285.7**
	AWC	**-35.1**	18.4	60.6	45.8	-4.6	**85.2**
	TU	**-32.2**	-1.7	0.0	-13.6	-4.8	**-52.3**
	BCP	**-20.8**	-28.7	-73.7	-2.3	-46.3	**-171.9**
	GUNKUL	**-20.2**	-29.9	-57.9	71.9	-13.7	**-49.8**
	TLI	**-19.8**	-16.6	-62.1	-10.3	-27.5	**-136.3**
	STECON	**-19.6**	-91.1	28.4	5.6	-24.2	**-101.0**
	TFG	**-17.1**	-3.6	-3.9	-55.2	-42.8	**-122.6**
	PTTGC	**-16.0**	-54.9	-33.3	-97.3	-122.7	**-324.2**
	LH	**-12.8**	11.8	-8.0	-13.4	-1.6	**-24.0**
	AP	**-12.1**	2.2	4.0	-1.7	-6.6	**-14.3**
	SCGP	**-11.4**	15.9	23.6	76.9	-12.5	**92.5**

MONTH TO DATE (Bt m) ยอดซื้อขายสุทธิเดือน พฤศจิกายน 69

1 - 24 Nov 26

TOTAL NET BUY		TOTAL NET SELL	
CPALL	7,336.0	PTTEP	-5,912.7
BDMS	2,689.5	KTB	-3,843.4
TRUE	1,772.1	PTT	-3,788.4
BGRIM	1,143.9	KBANK	-2,954.2
SCB	1,091.4	DELTA	-2,365.4
CPN	917.2	AOT	-1,651.3
CPAXT	812.3	SCC	-1,506.2
MINT	716.5	KCE	-1,180.4
ADVANC	672.1	TTB	-1,008.3
SPRC	613.5	TOP	-853.5
HMPRO	588.7	BCP	-700.9
CHG	475.7	AMATA	-689.1
OSP	426.4	CPF	-687.8
BBL	409.2	KKP	-600.9
PLANB	349.2	TIDLOR	-561.6
BCH	342.2	TCAP	-474.3
BH	315.5	TLI	-403.9
EGCO	306.6	STA	-375.4
BA	293.9	SPALI	-292.4
ICHI	269.7	WHA	-268.3
HANA	253.0	OR	-264.3
SCGP	231.1	GULF	-256.9
CBG	223.1	BANPU	-244.6
CENTEL	200.4	TFG	-241.2
AWC	180.2	RCL	-235.7
CRC	177.1	WHAUP	-223.2
GPSC	147.2	SGC	-208.8
MEGA	135.1	IVL	-175.4
CREDIT	134.9	RATCH	-175.1
GLOBAL	102.5	BEM	-171.1

YEAR TO DATE Y2026 (Bt m) ยอดซื้อขายสุทธิปี 2569

1 Jan 26 - 24 Nov 26

	TOTAL NET BUY		TOTAL NET SELL	
1	PTTEP	28,353.0	DELTA	-15,057.3
2	PTT	28,103.5	ADVANC	-4,699.7
3	KBANK	21,034.6	CPF	-4,161.3
4	CPALL	13,647.4	KTB	-3,345.9
5	PTTGC	11,520.6	TISCO	-2,487.5
6	BCP	10,511.6	GULF	-2,030.1
7	TOP	7,778.2	COM7	-1,693.9
8	TTB	5,639.6	OR	-1,629.7
9	CPN	5,366.3	BBL	-1,466.4
10	SPRC	4,908.6	WHA	-1,298.5
11	TRUE	4,203.2	SCB	-1,122.7
12	SCC	4,066.1	TIDLOR	-1,097.5
13	AOT	3,775.5	MTC	-836.7
14	IVL	3,573.6	KTC	-458.3
15	IRPC	2,453.6	BEM	-427.9
16	BDMS	2,429.6	SAWAD	-416.6
17	CRC	2,382.1	PR9	-383.9
18	OSP	2,253.4	TRUE	-338.5
19	SCGP	2,093.8	CCET	-330.5
20	BH	1,723.4	BTS	-271.8
21	HMPRO	1,240.8	M	-230.5
22	BGRIM	1,234.6	MC	-224.5
23	TFG	1,194.3	BAM	-222.5
24	STA	1,068.0	AMATA	-217.6
25	KKP	1,020.4	BANPU	-200.7
26	PLANB	1,011.5	FORTH	-197.7
27	TU	949.1	AEONTS	-194.4
28	KCE	896.9	AAV	-189.1
29	CENTEL	799.4	JTS	-161.9
30	GLOBAL	743.1	NETBAY	-156.6

YEAR TO DATE Y2025 (Bt m) ยอดซื้อขายสุทธิปี 2568

Value (Btm) : มูลค่า (ล้านบาท)

	TOTAL NET BUY		TOTAL NET SELL
1	ADVANC	18,995	BDMS	-3,907
2	SCB	10,063	PTTEP	-3,760
3	DELTA	9,551	IVL	-3,205
4	PTT	8,241	CPN	-3,195
5	AOT	7,766	MTC	-1,385
6	KTB	6,595	INTUCH	-1,280
7	TISCO	5,940	TU	-1,060
8	KBANK	4,768	ITC	-1,053
9	TRUE	4,057	SPALI	-1,052
10	KKP	2,877	TASCO	-904
11	CPALL	2,215	BEM	-850
12	TTB	2,195	HMPRO	-747
13	TCAP	2,121	WHA	-684
14	MRDIYT	2,111	LH	-614
15	SPRC	1,713	AAV	-609
16	CPF	1,668	CPAXT	-576
17	THAI	1,182	SCC	-562
18	AMATA	1,157	CBG	-525
19	COM7	991	OR	-436
20	PTTGC	968	BTS	-431
21	SAWAD	939	GULFI	-415
22	GPSC	878	JAS	-401
23	BBL	851	AWC	-357
24	TFG	757	AAI	-349
25	KTC	686	CRC	-346
26	BTG	662	GULF	-345
27	BLA	621	TIDLOR	-335
28	TOA	611	ROJNA	-331
29	EGCO	588	BANPU	-308
30	F&D	415	CCET	-304

Source: www.set.or.th

แบบรายงานการเปลี่ยนแปลงการถือหลักทรัพย์และสัญญาซื้อขายล่วงหน้าของผู้บริหาร (แบบ 59)

	ชื่อผู้บริหาร	วิธีการได้มา/จำหน่าย	จำนวน (หุ้น)	ราคา (บาท)	มูลค่า (บาท)	ประเภทหลักทรัพย์	วันที่ได้มา/จำหน่าย
TU	นาย เชง นิรุดตินานนท์	ขาย	100,000	13.20	1,320,000.00	หุ้นสามัญ	24/11/2026
BLC	นาย สุวิทย์ งามภูพันธ์	ซื้อ	50,000	3.78	189,000.00	หุ้นสามัญ	20/11/2026
BLC	นาย สุวิทย์ งามภูพันธ์	ซื้อ	50,000	3.75	187,400.00	หุ้นสามัญ	23/11/2026
BROCK	นางสาว พรรณทิพย์ ยอดวิเศษบวร	ซื้อ	1,500	1.24	1,860.00	หุ้นสามัญ	17/11/2026
CSR	นาย สุขุมา ชยานนท์	ซื้อ	100	84.75	8,475.00	หุ้นสามัญ	16/11/2026
CSR	นาย สุขุมา ชยานนท์	ซื้อ	100	85.00	8,500.00	หุ้นสามัญ	16/11/2026
CSR	นาย สุขุมา ชยานนท์	ซื้อ	200	85.00	17,000.00	หุ้นสามัญ	23/11/2026
DEXON	นาย จาร์โน เดอ จอง	ซื้อ	7,100	0.87	6,177.00	หุ้นสามัญ	23/11/2026
DIMET	นาย ธารินทร์ หริรุ่งเจริญ	ซื้อ	17,000,000	0.05	850,000.00	หุ้นสามัญ	19/11/2026
DTCENT	นาย อภิสิทธิ์ รุจิเกียรติก่าจร	ซื้อ	400,000	0.88	352,000.00	หุ้นสามัญ	20/11/2026
DTCENT	นาย อภิสิทธิ์ รุจิเกียรติก่าจร	ซื้อ	200,000	0.87	174,000.00	หุ้นสามัญ	23/11/2026
KCG	นาย ทรงธรรม เพียรพัฒนาวิทย์	ซื้อ	52,700	11.11	585,549.70	หุ้นสามัญ	20/11/2026
KCG	นาย ทรงธรรม เพียรพัฒนาวิทย์	ซื้อ	60,000	10.98	658,980.00	หุ้นสามัญ	23/11/2026
KCG	นาย ทรงธรรม เพียรพัฒนาวิทย์	ซื้อ	30,000	11.00	330,000.00	หุ้นสามัญ	23/11/2026
PHAT	นาย ปาลิต ตั้นเอง	ซื้อ	90,000	1.41	126,900.00	หุ้นสามัญ	23/11/2026
SAFE	นาย วิวัฒน์ กว้างคณานุรักษ์	ซื้อ	10,900	4.77	51,993.00	หุ้นสามัญ	23/11/2026
SYNTEC	นาย ณยศ ปีสัญธนะกุล	ซื้อ	100,000	1.73	173,000.00	หุ้นสามัญ	23/11/2026
TASCO	นาย สมจิตต์ เศรษฐิน	ซื้อ	403,900	16.28	6,576,299.80	หุ้นสามัญ	20/11/2026
TASCO	นาย สมจิตต์ เศรษฐิน	ซื้อ	596,100	16.27	9,698,547.00	หุ้นสามัญ	23/11/2026
TATG	นาย คาวุธ หฤทัย	ซื้อ	50,000	0.98	49,000.00	หุ้นสามัญ	23/11/2026
TNR	นางสาว ศิรินันท์ ดารารัตนโรจน์	ซื้อ	50,000	6.07	303,500.00	หุ้นสามัญ	20/11/2026
TPRIME	นาย สุชาติ เจียรานุสสติ	ซื้อ	1,000	8.02	8,020.00	หน่วยทรัสต์	20/11/2026
TPRIME	นาย สุชาติ เจียรานุสสติ	ซื้อ	18,000	8.12	146,088.00	หน่วยทรัสต์	23/11/2026
TRT	นาย พิเชษฐ ญาณสุคนธ์	ซื้อ	171,000	9.24	1,580,040.00	หุ้นสามัญ	23/11/2026

ที่มา : ศูนย์สารสนเทศตลาดทุน สำนักงานคณะกรรมการ ก.ล.ต.

SET100: Foreign Ownership

	Top Buy (Value - Btm)					Top Sell (Value - Btm)					
	Stock	24-Nov	23-Nov	20-Nov	19-Nov	18-Nov	Stock	24-Nov	23-Nov	20-Nov	19-Nov	18-Nov
1	GULF	476.5	29.1	-113.1	-315.4	45.7	BH	-239.8	5.1	169.2	411.3	333.0
2	CPALL	445.4	488.1	276.0	392.9	693.8	BBL	-193.2	176.5	-301.7	-39.8	56.2
3	SCB	378.2	-261.7	-224.3	79.9	-49.5	AWC	-116.3	48.0	-7.1	-3.4	50.5
4	BDMS	339.7	316.4	557.5	398.6	646.5	PTT	-90.0	128.8	-186.7	-698.5	-165.1
5	KTB	230.2	154.7	99.5	14.8	99.4	WHA	-68.2	-0.1	4.2	-132.8	-18.4
6	AOT	229.5	2.4	-6.2	-37.8	-35.6	TRUE	-55.0	-105.9	-34.3	-157.6	-112.4
7	KBANK	109.6	114.7	-493.9	714.2	1,223	KCE	-49.7	-6.8	-99.3	-81.2	-25.6
8	MINT	102.9	94.9	138.4	119.3	149.6	GPSC	-43.0	-27.7	8.7	3.8	10.4
9	TISCO	52.7	11.4	3.2	-22.0	38.8	CCET	-33.8	-2.7	-7.8	-3.5	-26.3
10	SCC	52.4	-4.3	14.7	-3.5	-74.0	CHG	-25.9	12.8	19.5	-27.4	-30.0
11	TOP	45.9	4.6	-11.2	72.5	34.3	SPALI	-24.2	-15.3	-11.4	-9.0	-2.2
12	BCP	45.9	20.0	-3.2	54.9	79.0	TLI	-20.6	-12.3	-16.7	-11.0	-8.8
13	DELTA	45.1	360.1	-28.4	-172.2	145.9	IVL	-18.8	-3.3	-0.6	20.2	7.3
14	KKP	42.7	22.0	16.1	5.8	33.1	CPF	-16.5	-23.6	-28.2	0.6	-7.4
15	CPN	35.4	35.4	15.0	38.0	-0.7	BEM	-15.1	-10.9	-4.1	-5.7	-3.9
16	PTTEP	32.5	163.6	68.4	-69.1	20.0	KTC	-14.1	-160.5	-135.5	-9.4	26.0
17	ADVANC	27.5	167.5	-62.1	-565.6	53.3	THAI	-12.8	-11.0	-16.3	-13.2	-16.1
18	BCH	17.4	1.2	15.7	14.0	5.5	TTB	-10.3	-7.6	-19.2	-46.9	17.7
19	BA	15.5	-14.9	13.8	13.9	18.9	AMATA	-8.6	21.7	-4.9	1.6	10.2
20	CENTEL	12.9	9.9	16.9	20.9	31.6	BCPG	-8.1	-9.3	0.1	-2.5	1.3

Source: SET

หลักทรัพย์ที่ต้องซื้อขายด้วยบัญชี Cash Balance

Stock	Nov 2026									
	23	24	25	26	27	30	1	2	3	4

LEVEL1 : ผู้ซื้อต้องใช้บัญชี Cash Balance และห้ามนำหลักทรัพย์ที่กำหนดมาคำนวณวงเงินซื้อขาย

HANA13P2702A
KCE41P2703A
KCE41P2704A

27 Nov 26

LEVEL 2: ผู้ซื้อต้องใช้บัญชี Cash Balance, ห้ามคำนวณวงเงินซื้อขาย และห้าม Net Settlement

-

LEVEL 3: ห้ามซื้อขาย (SP) 1 วันทำการวันแรก และผู้ซื้อต้องใช้บัญชี Cash Balance, ห้ามคำนวณวงเงินซื้อขาย และห้าม Net Settlement

-

Source: SET

Short Sales

Stock	% Short Sale Volume Comparing with Main Board	Average Price (Bt)	Volume (shares)	Value (Baht)
DELTA	18.97	181.76	7,455,700	1,355,139,750
AOT	28.28	58.59	19,233,500	1,126,946,850
PTTEP	36.41	141.11	7,204,100	1,016,584,800
PTT	22.56	37.36	16,209,300	605,566,240
KBANK	12.00	252.13	1,830,900	461,617,400
GULF	24.95	59.97	7,216,700	432,816,300
ADVANC	18.24	333.57	1,167,900	389,578,300
SCB	18.17	154.69	2,353,300	364,043,100
KTB	17.85	42.62	7,898,400	336,625,060
BDMS	19.17	20.85	12,111,600	252,563,585
TRUE	16.07	12.82	19,196,700	246,012,115
CPALL	12.95	50.49	4,698,800	237,225,725
BH	26.75	184.20	1,170,700	215,644,600
TOP	20.66	55.15	3,735,500	206,031,125
SCC	23.93	229.57	691,700	158,793,400
KCE	5.47	54.36	2,199,500	119,562,925
MINT	17.74	22.11	5,022,000	111,054,025
TIDLOR	20.08	17.46	6,230,000	108,745,955
BBL	11.72	181.24	570,200	103,344,350
PTTGC	13.30	38.19	2,511,400	95,919,780
TISCO	18.69	126.09	712,900	89,890,100
CPF	22.64	19.34	4,647,600	89,877,325
COM7	21.93	30.65	2,580,400	79,095,170
CPN	19.97	64.29	1,194,600	76,805,275
KKP	7.43	114.04	653,800	74,560,050
CBG	13.76	56.89	1,294,600	73,650,175
TTB	8.57	2.68	27,091,200	72,611,474
WHA	12.39	4.61	15,723,000	72,486,500
BCP	16.99	42.89	1,534,200	65,799,420
MTC	19.07	29.71	2,146,300	63,762,080
GPSC	11.41	50.80	1,240,500	63,016,575
THAI	8.03	5.14	11,783,200	60,520,042
TCAP	27.67	78.13	741,000	57,895,725
CCET	5.96	6.49	7,889,000	51,184,970
CRC	18.66	33.10	1,535,200	50,817,310
SPRC	13.56	12.36	4,055,900	50,115,840
IRPC	27.23	2.15	22,316,200	47,946,214
BEM	10.42	6.61	6,686,500	44,172,580
AMATA	8.90	27.37	1,526,200	41,771,430
KTC	11.94	35.72	1,150,400	41,087,840
GUNKUL	22.44	4.60	8,781,200	40,407,580
AWC	17.17	3.10	12,451,600	38,586,732
TLI	25.43	10.66	3,377,600	36,019,380
STA	22.61	17.49	2,023,600	35,392,120
BGRIM	3.92	21.43	1,611,600	34,544,185
TU	17.71	13.14	2,582,500	33,941,550
OSP	21.63	19.12	1,686,100	32,239,925
STECON	6.49	16.17	1,934,700	31,288,085
RATCH	17.78	36.38	855,300	31,113,450
SAWAD	14.44	22.22	1,394,300	30,986,725

Source: SET

November 2026

Monday	Tuesday	Wednesday	Thursday	Friday
23	**24**	**25**	**26**	**27**
▪ GGC XD 0.25 บาท ▪ HYDROGEN XD 0.15 บาท ▪ ICN XD 0.15 บาท ▪ ISSARA XD 0.06 บาท ▪ ITNS XD 0.10 บาท ▪ KISS XD 0.07 บาท ▪ MRDIYT XD 0.06 บาท ▪ S11 XD 0.16 บาท ▪ SPC XD 0.80 บาท ▪ STEG19 XD 0.1301 บาท ▪ TER01 XD 0.0003 บาท ▪ TER23 XD 0.001841 บาท ▪ TER80 XD 0.00434 บาท ▪ TRT XD 0.20 บาท ▪ USDIV24 XD 0.35471 บาท ▪ USTLTH24 XD 0.00958 บาท ▪ AJA ลูกหุ้นเข้า 12,626,262 หุ้น ▪ CAZ ลูกหุ้นเข้า 440,000 หุ้น ▪ KGEN ลูกหุ้นเข้า 200,000,000 หุ้น ▪ STPI ลูกหุ้นเข้า 27,374,050 หุ้น	▪ AMARC XD 0.05 บาท ▪ ANI XD 0.20 บาท ▪ BGC XD 0.04 บาท ▪ BOFFICE XD 0.0574 บาท ▪ COSTCO19 XD 0.8509 บาท ▪ COSTCO80 XD 0.09994 บาท ▪ CPNREIT XD 0.27 บาท ▪ CPTREIT XD 0.1012 บาท ▪ FPT XD 0.35 บาท ▪ JMART XD 0.21 บาท ▪ JNJ03 XD 0.017933 บาท ▪ KTBSTMR XD 0.1047 บาท ▪ MEDEZE XD 0.08 บาท ▪ PCE XD 0.07 บาท ▪ SUPEREIF XD 0.03269 บาท ▪ VRT01 XD 0.0005 บาท ▪ VRT03 XD 0.006750 บาท ▪ VRT23 XD 0.000844 บาท ▪ VRT80 XD 0.00337 บาท ▪ WASH XD 0.0458 บาท ▪ META XR 1:33 @ 0.1127 บาท ▪ META XW 33:10	▪ ASIA XD 0.089 บาท ▪ AXTRART XD 0.2121 บาท ▪ DMT XD 0.223 บาท ▪ FTI XD 0.06 บาท ▪ III XD 0.18 บาท ▪ KPNREIT XD 0.0169 บาท ▪ LHK XD 0.12 บาท ▪ MKSI03 XD 0.001333 บาท ▪ NEM06 XD 0.00741 บาท ▪ NEM23 XD 0.004632 บาท ▪ PRM XD 0.25 บาท ▪ PTL XD 0.24 บาท ▪ SIA19 XD 0.1811 บาท ▪ STARM XD 0.03 บาท ▪ TACC XD 0.20 บาท ▪ TASCO XD 0.30 บาท ▪ TFG XD 0.10 บาท ▪ TKN XD 0.09 บาท ▪ TPRIME XD 0.10 บาท ▪ WHAUP XD 0.06 บาท ▪ SOLAR ลูกหุ้นเข้า 130,712,000 หุ้น	▪ AMATAR XD 0.16 บาท ▪ BKIH XD 4.50 บาท ▪ B-WORK XD 0.1546 บาท ▪ DITTO XD 0.25 บาท ▪ FUTURERT XD 0.2656 บาท ▪ HANA XD 0.25 บาท ▪ IMPACT XD 0.12 บาท ▪ IVL XD 0.20 บาท ▪ KAMART XD 0.11 บาท ▪ LPH XD 0.05 บาท ▪ PHAT XD 0.08 บาท ▪ RJH XD 0.20 บาท ▪ SEAOIL XD 0.10 บาท ▪ SPI XD 0.10 บาท ▪ SRICHA XD 1.00 บาท ▪ TNR XD 0.30 บาท ▪ WHA XD 0.0669 บาท ▪ SOLAR XR 5:1 @ 0.32 บาท	▪ EPG XD 0.12 บาท ▪ FPTVN11 XD 0.02594 บาท ▪ FPTVN19 XD 0.1302 บาท ▪ KBSPIF XD 0.074 บาท ▪ LPGOLD13 XD 0.0867681 บาท ▪ NAM XD 0.03 บาท ▪ NEE80 XD 0.02085 บาท ▪ PROSPECT XD 0.04 บาท ▪ QHHRREIT XD 0.18 บาท ▪ SINO XD 0.043269 บาท ▪ SKN XD 0.25 บาท ▪ TIPCO XD 0.15 บาท ▪ TTLPF XD 0.1972 บาท ▪ B52 XR 2:3 @ 0.15 บาท
30				
▪ CCJ23 XD 0.004296 บาท ▪ ESTEE80 XD 0.00392 บาท ▪ ORI XD 0.0123 บาท ▪ SINGTEL80 XD 0.23453 บาท ▪ TIF1 XD 0.14 บาท				

December 2026

Monday	Tuesday	Wednesday	Thursday	Friday
	1	**2**	**3**	**4**
	▪ APDIV24 XD 0.23589 บาท ▪ HKDIV24 XD 0.13306 บาท ▪ JEPI19 XD 0.0324 บาท ▪ KO80 XD 0.01771 บาท ▪ LVMH01 XD 0.0954 บาท ▪ NIKE80 XD 0.00692 บาท ▪ SPBOND80 XD 0.02921 บาท ▪ USTR24 XD 0.00962 บาท	▪ GSUS06 XD 0.02023 บาท ▪ LRCX01 XD 0.002 บาท ▪ LRCX19 XD 0.0035 บาท ▪ LRCX23 XD 0.003602 บาท ▪ LRCX80 XD 0.01099 บาท ▪ MJLF XD 0.19 บาท ▪ NETEASE11 XD 0.019771 บาท ▪ NETEASE80 XD 0.03954 บาท ▪ NVDA01 XD 0.0172 บาท ▪ NVDA03 XD 0.004498 บาท ▪ NVDA06 XD 0.00477 บาท ▪ NVDA19 XD 0.0285 บาท ▪ NVDA23 XD 0.003417 บาท ▪ VISHAY03 XD 0.005397 บาท	▪ HPF XD 0.14 บาท ▪ MII XD 0.12 บาท ▪ MNIT XD 0.034 บาท ▪ MNIT2 XD 0.06 บาท ▪ MNRF XD 0.035 บาท ▪ M-STOR XD 0.07 บาท ▪ QCOM03 XD 0.012312 บาท ▪ QCOM06 XD 0.01312 บาท ▪ QCOM23 XD 0.011921 บาท ▪ QCOM80 XD 0.01811 บาท	▪ BAC03 XD 0.01713 บาท ▪ NDAQ06 XD 0.00884 บาท ▪ PEP80 XD 0.00997 บาท ▪ PYPL06 XD 0.00799 บาท ▪ WDC03 XD 0.000585 บาท
7	**8**	**9**	**10**	**11**
ชดเชยวันคล้ายวันพระบรมราชสมภพ พระบาทสมเด็จพระบรมชนกาธิเบศร มหาภูมิพลอดุลยเดชมหาราช บรมนาถบพิตร และวันพอแห่งชาติ	▪ GOOG06 XD 0.00207 บาท ▪ GOOG23 XD 0.001576 บาท ▪ GOOG80 XD 0.0037 บาท ▪ GOOGL01 XD 0.0135 บาท ▪ GOOGL03 XD 0.002953 บาท ▪ GOOGL19 XD 0.0031 บาท ▪ TNH XD 0.55 บาท ▪ UNH19 XD 0.033 บาท	▪ AMKR23 XD 0.002421 บาท ▪ LENOVO13 XD 0.0192591 บาท ▪ LHHOTEL XD 0.405 บาท	วันรัฐธรรมนูญ	▪ BDX06 XD 0.01 บาท ▪ BKNG03 XD 0.004676 บาท ▪ BKNG80 XD 0.00701 บาท ▪ CME03 XD 0.011578 บาท ▪ OXY03 XD 0.007494 บาท ▪ SP500US19 XD 0.0336 บาท ▪ SP500US80 XD 0.00763 บาท ▪ TRVUS06 XD 0.01416 บาท ▪ WMT06 XD 0.00701 บาท ▪ WMT80 XD 0.00821 บาท
14	**15**	**16**	**17**	**18**
▪ MRK03 XD 0.011874 บาท ▪ PWR03 XD 0.000351 บาท	▪ MRK80 XD 0.01853 บาท ▪ STM03 XD 0.002394 บาท ▪ KGEN XW 5:1 @ 0.05 บาท		▪ DISNEY19 XD 0.1429 บาท	

21	22	23	24	25
▪ QQQM19 XD 0.0187 บาท ▪ SPCOM80 XD 0.01181 บาท ▪ SPENGY80 XD 0.02484 บาท ▪ SPFIN80 XD 0.06558 บาท ▪ SPHLTH80 XD 0.02081 บาท ▪ SPTECH80 XD 0.0144 บาท	▪ GFS03 XD 0.002665 บาท ▪ SPBOND80 XD 0.02921 บาท ▪ VST03 XD 0.002481 บาท	▪ SEAGATE23 XD 0.004532 บาท ▪ SEAGATE80 XD 0.00283 บาท		
28	**29**	**30**	**31**	
	▪ NOBLE XR 2.29:1 @ - บาท		วันสิ้นปี	