

Today Selections >> ADVICE, SAWAD, TFG


Stock	S	R	Comment
ADVICE	6.50	6.85	โอกาส New S-Curve จากการเป็นศูนย์ซ่อม Apple
SAWAD	24.20	25.25	Sentiment บวกรับความหวังเฟดไม่เร่งขึ้นดอกเบี้ย
TFG	10.50	11.40	ธุรกิจค้าปลีกเป็น S-Curve สำคัญ ช่วยทั้งรายได้และ margin

Market Summary

	Closed	+/-	%Chg
SET	1,616.88	+ 5.60	+ 0.35
SET50	1,060.79	+ 1.08	+ 0.10
SET100	2,275.18	+ 4.90	+ 0.22
Mai	222.57	+ 1.46	+ 0.66
Dow Jones	53,055.91	+155.84	+0.29
Nasdaq	26,121.16	+288.49	+1.12
Nikkei	69,737.69	- 6.38	- 0.01
Hang Seng	23,616.32	+ 266.29	+ 1.14
SET Mkt. Cap (Btmn)	20,438.68		
SET Turnover (Btmn)	66,131.05		
PER(x)	17.20		

Stock Top Active

KTB	KBANK	SCB	PTT	GULF
-----	-------	-----	-----	------

Sector Top Active

BANK	ENERG	ETRON
------	-------	-------

Investors Data – SET (Btmn)

6 Jul.26	Buy	Sell	Net
Institution	5,163	7,088	-1,925
Proprietary	4,701	3,911	790
Foreign	35,259	34,524	735
Local	21,008	20,608	399
1-6 Jul.26	Buy	Sell	Net
Institution	22,085	27,357	-5,273
Proprietary	23,723	21,141	2,583
Foreign	165,344	151,858	13,486
Local	92,056	102,852	-10,796

Commodities

	6 Jul.26	3 Jul.26	Chg	%Chg
Bt/US\$	33.27	33.24	+0.03	+0.09
US\$/Yuan	6.795	6.779	+0.02	+0.24
US Bond Yield 10y(%)	4.473	4.463	+0.01	+0.22
Brent Oil (US\$/bbl)	71.99	72.12	-0.13	-0.18
Nymex Oil (US\$/bbl)	68.55	68.82	-0.27	-0.39
Gold Spot (US\$/oz)	4,164.77	4,174.19	-9.42	-0.23
Baltic Dry Index	2,797.00	2,717.00	+80.00	+2.94
Dollar Index (DXYO)	100.86	100.87	-0.01	-0.01

Today's Event

- **LHSC XD** 0.20 บาท
- **MONTAGE80 XD** 0.0186 บาท
- **NIKKEI80 XD** 0.14471 บาท
- **ITEL ลุกหุ้นเข้า** 68,219,070 หุ้น

Thai CPI / JPY

- **World:** ดัชนี Nasdaq ของสหรัฐฯ ปิดบวกเมื่อคืนนี้ราว 1% หลังแรงซื้อในหุ้นเทคโนโลยีขนาดใหญ่หลายตัวกลับมาอีกครั้ง เรายังมีมุมมองเช่นเดิมว่าด้วยผลประกอบการไตรมาส 2 ของหุ้นกลุ่มนี้ที่ไม่น่าจะออกมาดี Negative surprise และ Guidance ที่น่าจะยังออกมาในลักษณะเชิงบวก เมื่อมาประกอบกับความกังวลต่อการเข้มงวดนโยบายการเงินที่ลดลง และปัจจัยเชิงเทคนิคเกี่ยวกับการปรับตะกราดดัชนี Nasdaq-100 ในวันที่เตรียมจะผ่านพ้นไป น่าจะทำให้ทิศทางราคาหุ้นกลุ่มเทคโนโลยีในช่วงถัดไปมีโอกาสน้อยปรับตัวเร็วขึ้น โดยเฉพาะในฝั่งสหรัฐฯ
- **SET:** คาด SET Index แกว่งตัว Sideways ในวันนี้คล้ายกับเมื่อวาน โดยมีปัจจัยที่เกิดขึ้นล่าสุดได้แก่รายงานตัวเลขเงินเฟ้อของไทย (CPI) ประจำเดือนมิถุนายนที่ออกมา ปรากฏว่าในฝั่งของ Headline CPI ขยายตัวต่ำกว่าที่ตลาดคาดการณ์ไว้ ทั้งนี้ แม้ในช่วงถัดไปกระทรวงพาณิชย์คาดว่าจะทยอยปรับขึ้นต่อ แต่จุดสูงสุดอาจอยู่ในช่วงไตรมาส 4 เพียงแถวระดับ 3% เท่านั้น ซึ่งหากเป็นจริง มองว่าจะช่วยลดความกังวลของนักลงทุนลงได้ เนื่องจากยังคงห่างไกลจากระดับ 4.0-5.0% ที่มักจะเป็นตัวกดดันภาพ SET Index ในอดีต
- **Strategy:** คงกรอบมุมมองดัชนี SET Index จะปรับตัว Sideways ในสัปดาห์นี้ คงกรอบแนวต้านที่ระดับ 1620 และ 1640 จุดตามลำดับ ส่วนแนวรับประเมินที่ 1600 และ 1580 จุดตามลำดับ มองปัจจัยประคองที่ดัชนีสำคัญได้แก่ความเป็นไปได้ของการกลับมาฟื้นตัวของหุ้นกลุ่มเทคโนโลยีอีกครั้ง รวมถึงกระแส Fund flow ที่น่าจะยังอยู่ในเกณฑ์ดี ในทางกลับกัน มองปัจจัยจำกัด Upside ของดัชนีที่สำคัญได้แก่ระดับ Valuation ของตลาดที่กลับมาอยู่ในโซนเปราะบาง **ในเชิงกลยุทธ์** คงแนะนำถือครองหุ้น 5 กลุ่มหลักประจำไตรมาส 3 ซึ่งได้แก่ **1) กลุ่มโรงไฟฟ้า 2) กลุ่มธนาคาร 3) กลุ่มโรงพยาบาล 4) กลุ่มปลั๊กสตาร์ท และ 5) กลุ่มเครื่องดื่ม** ในขณะที่ผู้ที่ต้องการเก็งกำไรระยะสั้น มองว่าการทยอยเข้าสะสมหุ้นกลุ่มอิเล็กทรอนิกส์ของไทยในช่วงนี้ถือเป็นแนวคิดหนึ่งที่น่าสนใจ
- **JPY:** เรายังคงจับตาความเคลื่อนไหวของค่าเงิน JPY และสถานะของ Hedge funds ในตลาดอย่างใกล้ชิด ซึ่งมีประเด็นที่น่าสนใจเกิดขึ้นอีกครั้งเมื่อสถานะที่รายงานออกมา ณ วันที่ 30 มิถุนายนพบว่านักลงทุนกลุ่มนี้ (Leveraged traders) ได้มีการเปิดสถานะ Net short คงค้างในสกุลเงินเยนที่ระดับเกือบ 1.38 แสนสัญญา ซึ่งถือเป็นระดับสูงสุดนับตั้งแต่ปี 2007 (รูปที่ 1) ทั้งนี้ เรายังคงมีมุมมองต่อปัจจัยนี้เช่นเดิมว่า หากในช่วงถัดไปธนาคารกลางญี่ปุ่น (BoJ) มีการเข้ามาแทรกแซงในตลาดปริวรรตเงินตรา และ/หรือ ส่งสัญญาณแนวนโยบายการเงินที่เข้มงวดมากขึ้นจนทำให้เงินเยนปรับตัวแข็งค่า อาจทำให้นักลงทุนกลุ่มนี้มีการเร่งปิดสถานะที่เปิดค้างไว้ (Unwinding Yen carry trade) และส่งผลกดดันต่อราคาสินทรัพย์ต่างๆ ได้ ปัจจัยนี้ถือเป็นปัจจัยเสี่ยงสำคัญในไตรมาส 3 ที่แม้อาจมีโอกาสเกิดขึ้นน้อย แต่หากเกิดขึ้นจะส่งผลกระทบต่อในระดับสูง (Tail risk)

(อ่านรายละเอียดต่อหน้าหลัง)

แนวรับ 1,598 แนวต้าน 1,629
บทวิเคราะห์วันนี้

- **PTTEP (ซื้อ ราคาเป้าหมาย 163 บาท)** Preview 2Q26 – ASP พ้นแรง หนุนกำไรปกติดีขึ้น

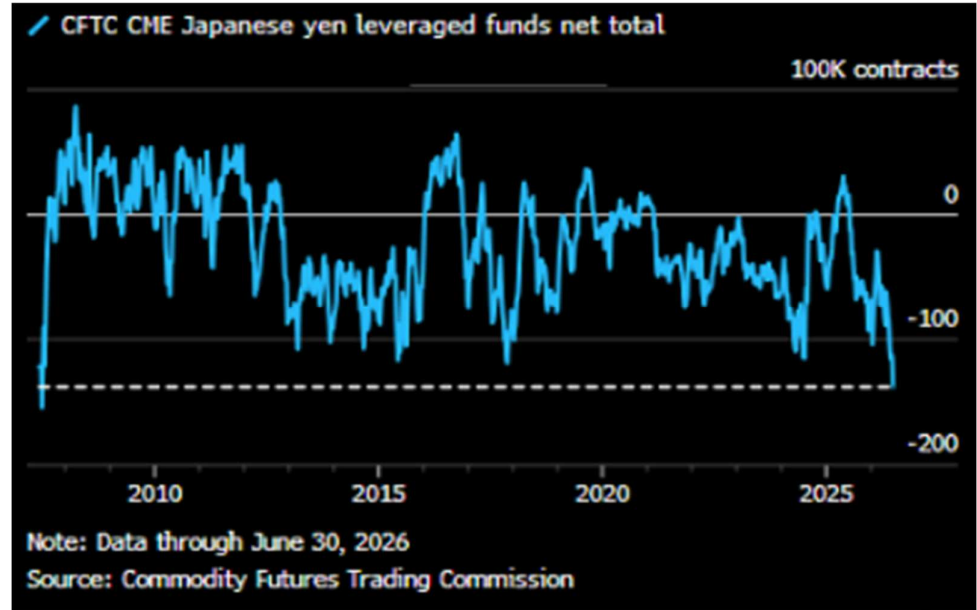

 นุตชาต ชันตะนา, CFA, FRM
 เลขที่ใบอนุญาต : 33379
 e-mail : nuttachart@trinitythai.com

บริษัทหลักทรัพย์ ทรินิตี้ จำกัด เลขที่ 1 อาคารพาร์ค สยาม ชั้น 22 และห้อง 2301 ชั้น 23 ถนนคอนแวนต์ แขวงสีลม เขตบางรัก กรุงเทพฯ 10500

รายงานฉบับนี้จัดทำขึ้นโดยข้อมูลเท่าที่ปรากฏและเชื่อว่าเป็นที่น่าเชื่อถือได้ แต่ไม่ถือเป็นการยืนยันความถูกต้องและความสมบูรณ์ของข้อมูลใดๆ โดยบริษัทหลักทรัพย์ ทรินิตี้ จำกัด ผู้จัดทำขอสงวนสิทธิ์ในการเปลี่ยนแปลงความเห็นหรือประมาณการดังกล่าว ที่ปรากฏในรายงานฉบับนี้โดยไม่ต้องแจ้งล่วงหน้า รายงานฉบับนี้มีวัตถุประสงค์เพื่อใช้ประกอบการตัดสินใจของนักลงทุน โดยไม่ได้เป็นการให้หรือชักชวนให้นักลงทุนทำการซื้อหรือขายหลักทรัพย์ หรือตราสารทางการเงินใดๆ ที่ปรากฏในรายงาน

Strategy

รูปที่ 1: สถานะ Net short คงค้างในสกุลเงินเยนของ Hedge funds ในตลาดทำสถิติใหม่นับตั้งแต่ปี 2007



Source: Bloomberg

ณัฐชาติ เมฆมาสิน, CFA, FRM
เลขทะเบียนนักวิเคราะห์:
031379
nuttachart@trinitythai.com

Fund Flow

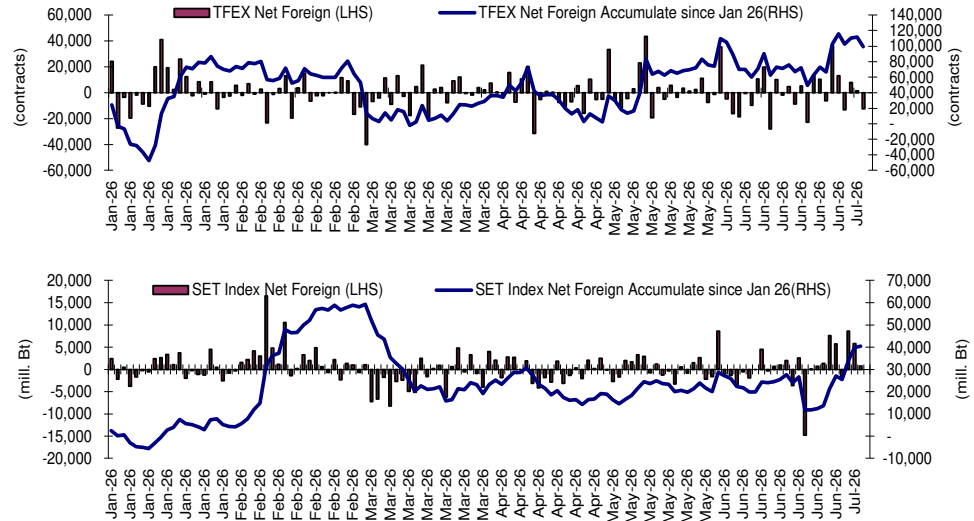
Foreign Portfolio Investment in Equities (Asia ex. Japan)

Unit : US\$ mn

	As at	Day	WTD Net	MTD Net	YTD Net
India	3-Jul	239.0	536.3	500.4	-28,464.9
Indonesia	6-Jul	-10.6	-10.6	-55.7	-4,303.9
Malaysia	6-Jul	-20.7	-20.7	-85.2	-784.8
Philippines	6-Jul	8.0	8.0	5.7	-239.2
South Korea	6-Jul	-887.6	-886.5	-6,230.2	-101,047.0
Sri Lanka	6-Jul	-0.9	-0.9	-4.6	-112.7
Taiwan	6-Jul	-1,106.5	-1,106.5	-5,046.9	-25,406.9
Thailand	6-Jul	22.1	22.1	406.4	1,287.2
Vietnam	6-Jul	-106.0	-106.0	-140.5	-3,079.5

Source: Bloomberg

Net Foreign



Indicators to watch

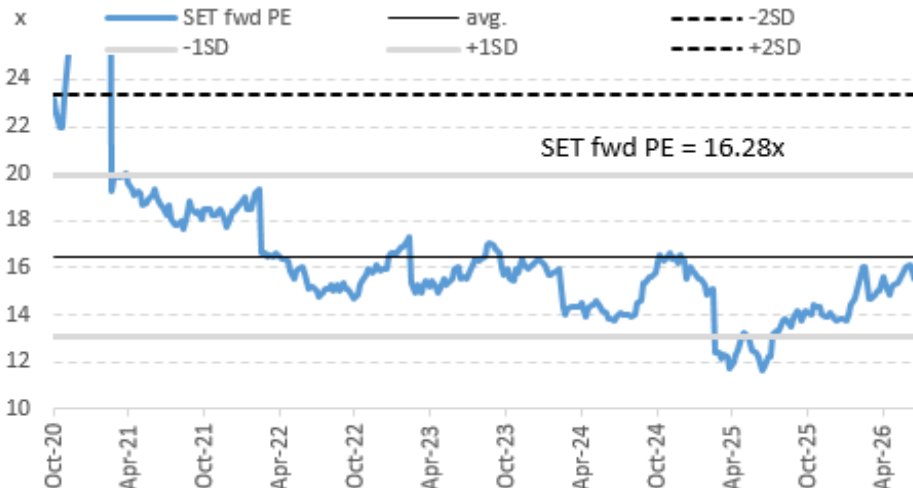
	Last	Previous	% chg	1W Prior	1M Prior	Remark
VIX Index	15.57	15.81	-1.5%	-11.8%	-17.7%	+
Ted Spread	1.10	1.10	0.0%	-0.7%	-3.9%	+
U.S.Dollar Index	100.86	100.87	0.0%	-0.5%	1.4%	+
U.S.Bond Yield	4.47	4.46	0.2%	0.0%	0.0%	+
Emerging Asia Index (MXMS)	982.92	983.09	0.0%	0.7%	4.2%	-

Source: Bloomberg, Aspen

SET Forward PE

EPS Forward

Y2025E 97.37x
Y2026E 103.93x



บริษัทหลักทรัพย์ ทรินิตี้ จำกัด เลขที่ 1 อาคารพารัค สยาม ชั้น 22 และห้อง 2301 ชั้น 23 ถนนคอนแวนต์ แขวงสีลม เขตบางรัก กรุงเทพฯ 10500

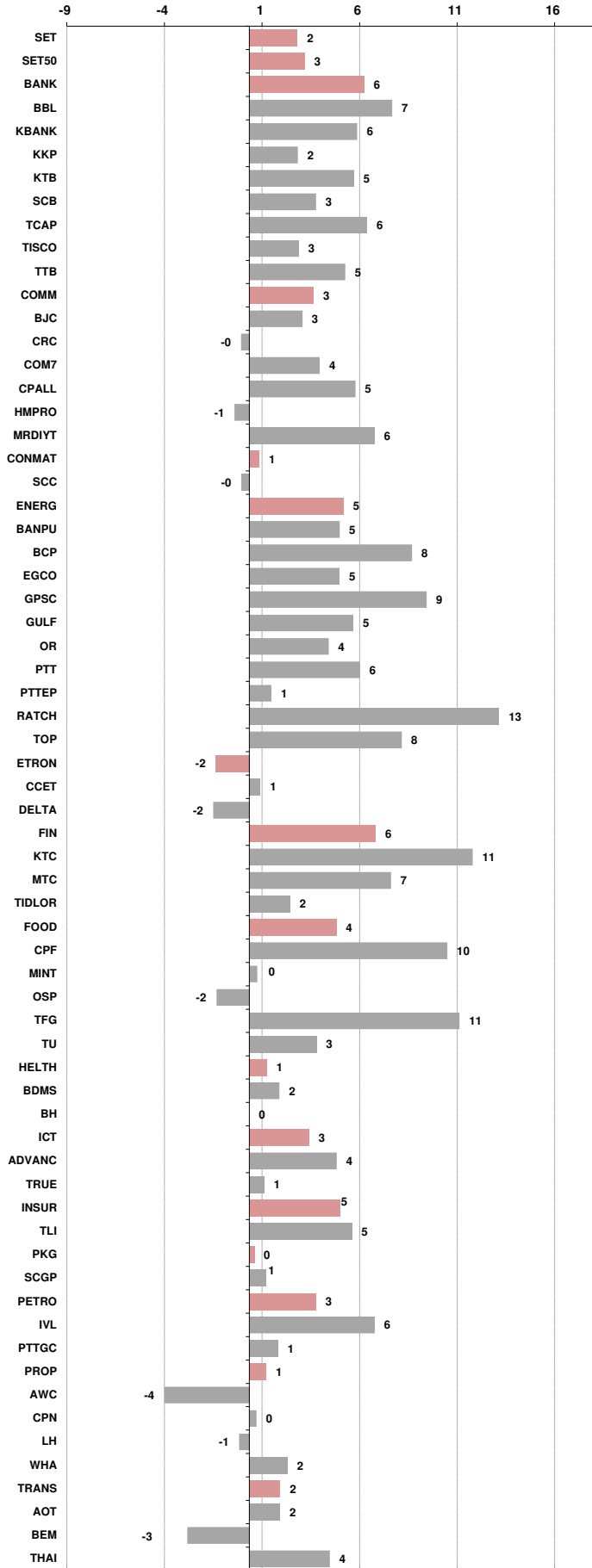
รายงานฉบับนี้จัดทำขึ้นโดยข้อมูลเท่าที่ปรากฏและเชื่อว่าเป็นที่น่าเชื่อถือได้ แต่ไม่เป็นการยืนยันถึงความถูกต้องและความสมบูรณ์ของข้อมูลนั้นๆ โดยบริษัทหลักทรัพย์ ทรินิตี้ จำกัด ผู้จัดทำขอสงวนสิทธิ์ในการเปลี่ยนแปลงความเห็นหรือประมาณการต่าง ๆ ที่ปรากฏในรายงานฉบับนี้โดยไม่ต้องแจ้งล่วงหน้า รายงานฉบับนี้มีวัตถุประสงค์เพื่อใช้ประกอบการตัดสินใจของนักลงทุน โดยไม่ได้เป็นการแนะนำหรือชักชวนให้ดำเนินการซื้อขายหลักทรัพย์ หรือตราสารทางการเงินใดๆ ที่ปรากฏในรายงาน

Price performance of Stock in SET50
(for weekly: 6 Jul 2026 - 29 Jun 2026)



1 Week Performance

Stock	6-Jul-26	%YTD	%-1W	%-1M	%-3M	%-6M	%-12M
SET	1,616.88	28	2	2	11	27	44
SET50	1,060.79	27	3	3	10	26	46
BANK	592.39	25	6	11	18	24	51
BBL	190.50	12	7	9	15	11	34
KBANK	229.00	18	6	14	20	18	47
KKP	103.00	51	2	14	32	52	118
KTB	39.25	39	5	11	11	37	81
SCB	151.50	9	3	7	5	8	27
TCAP	70.25	21	6	15	22	21	52
TISCO	121.00	10	3	6	6	11	23
TTB	2.56	27	5	10	10	23	35
COMM	21,652.67	12	3	6	9	11	6
BJC	15.10	5	3	6	3	6	-21
CRC	23.50	31	0	11	21	32	24
COM7	28.75	47	4	6	32	44	41
CPALL	48.50	11	5	6	7	11	8
HMPRO	6.50	-2	-1	7	5	-2	2
MRDIYT	9.95	14	6	10	12	14	N/A
CONMAT	6,160.93	25	1	5	19	21	31
SCC	245.00	34	0	5	22	29	44
ENERG	20,000.07	26	5	0	6	25	35
BANPU	5.65	15	5	1	-4	15	36
BCP	35.75	38	8	5	-2	28	18
EGCO	124.50	9	5	6	11	9	22
GPSC	48.00	33	9	16	43	30	63
GULF	64.25	54	5	-4	8	51	57
OR	12.80	-4	4	2	4	-2	15
PTT	37.25	16	6	1	9	17	23
PTTEP	133.50	18	1	-8	-15	19	22
RATCH	35.25	19	13	17	18	19	42
TOP	51.75	44	8	12	17	32	86
ETRON	35,945.80	84	-2	-7	20	75	180
CCET	8.85	96	1	-5	81	97	48
DELTA	319.00	84	-2	-7	18	74	191
FIN	2,237.20	14	6	11	18	15	20
KTC	36.50	39	11	20	21	38	47
MTC	33.25	6	7	15	15	6	-6
TIDLOR	19.50	15	2	9	30	17	27
FOOD	9,327.28	9	4	8	6	9	9
CPF	21.70	0	10	15	4	1	0
MINT	24.80	2	0	8	14	2	5
OSP	17.50	9	-2	13	18	11	15
TFG	10.80	142	11	17	16	139	148
TU	12.00	-6	3	5	6	-7	21
HEALTH	4,453.17	5	1	5	5	5	3
BDMS	19.70	2	2	7	4	2	-3
BH	191.00	21	0	4	14	22	38
ICT	228.44	16	3	0	-1	14	27
ADVANC	373.00	19	4	3	2	16	34
TRUE	13.00	19	1	-6	-10	16	20
INSUR	10,064.34	20	5	9	14	19	23
TLI	12.00	21	5	10	12	19	17
PKG	3,023.32	50	0	10	29	49	47
SCGP	28.75	68	1	11	40	67	65
PETRO	635.71	47	3	0	-3	47	34
IVL	23.20	44	6	0	-6	45	14
PTTGC	34.25	63	1	0	-3	63	66
PROP	177.76	18	1	5	10	18	25
AWC	2.64	25	-4	9	22	26	37
CPN	67.50	22	0	4	8	22	38
LH	3.80	1	-1	4	2	-2	6
WHA	5.20	59	2	3	23	63	53
TRANS	245.06	14	2	7	16	16	45
AOT	64.25	21	2	11	21	25	112
BEM	6.10	14	-3	17	17	16	29
THAI	6.30	-9	4	-11	4	-11	90





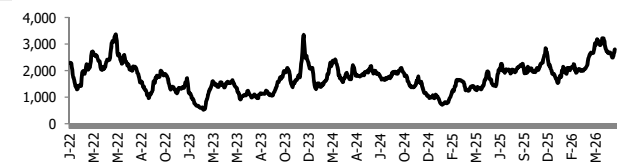
อัตราแลกเปลี่ยนวันนี้* 33.27 Change 0.03

*เปรียบเทียบ Transaction ล่าสุดกับก่อนหน้า (โดยไม่แยกว่าเป็นของ off-shore หรือ on-shore)

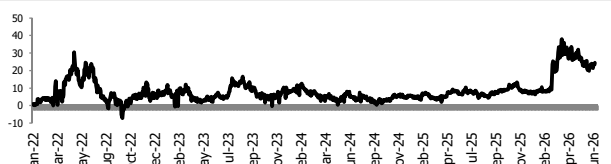
สินค้า	ตัวชี้ราคา	ปิดล่าสุด	ก่อนหน้า	ราคาปิดล่าสุด	ก่อนหน้า	เปลี่ยน +/-	%	หลักทรัพย์ที่เกี่ยวข้อง
เรือ <i>ปรับปรุจ</i>	Baltic Dry Index (spot)	6-Jul-26	3-Jul-26	2,797	2,717	+80.00	2.9%	PSL, TTA
	BHSI (Handy Size)	6-Jul-26	3-Jul-26	942	942	+0.00	0.0%	
ยาง	(US Cents/kg)	6-Jul-26	3-Jul-26	280.00	280.70	-0.70	-0.2%	STA, TRUBB
น้ำตาล	(Cent/Pound)	6-Jul-26	3-Jul-26	15.22	14.85	+0.37	2.5%	KSL, KBS, KTIS, BRR
ถั่วเหลือง	(Cent\$/Bushel)	6-Jul-26	3-Jul-26	1,192.25	1,147.75	+44.50	3.9%	TVO
น้ำมันปาล์ม	(US\$/ton)	6-Jul-26	3-Jul-26	4,566.00	4,480.00	+86.00	1.9%	CPI, LST, UPOIC, UVAN
สังกะสี	(US\$/ton)	6-Jul-26	3-Jul-26	3,531.00	3,464.00	+67.00	1.9%	
ทองคำ	(US\$/oz)	6-Jul-26	3-Jul-26	4,164.77	4,174.19	-9.42	-0.2%	(Source:Aspen)
SPDR Gold Trust	(ton)	6-Jul-26	3-Jul-26	1,001.37	1,001.37	+0.00	0.0%	
น้ำมันดิบ <i>ทุกวัน</i>	WTI (US\$/barrel)	6-Jul-26	3-Jul-26	68.55	68.82	-0.27	-0.4%	PTT, PTTEP, TOP, PTTGC, BCP
	Brent (US\$/barrel)	6-Jul-26	3-Jul-26	71.99	72.12	-0.13	-0.2%	(Source:Aspen)
ค่าการกลั่น <i>ทุกวัน</i>	GRM (US\$/barrel)	6-Jul-26	3-Jul-26	24.34	23.48	+0.86	0.0%	BCP, IRPC, PTTGC and TOP (Bloomberg)
น้ำมันทำความร้อน	Heating Oil (cent/gallon)	6-Jul-26	3-Jul-26	330.39	324.24	+6.15	1.9%	BCP, IRPC, PTTGC and TOP (Bloomberg)
	Natural Gas(\$/MMBtu)	6-Jul-26	3-Jul-26	3.25	3.20	+0.05	1.6%	PTTEP, PTT, BANPU (Bloomberg)
ปิโตรเคมี	Naphtha (US\$/MT)	6-Jul-26	3-Jul-26	664.38	663.75	+0.63	0.1%	PTTGC, SCC (เป็นต้นทุน)
	Ethylene (US\$/MT)	3-Jul-26	26-Jun-26	775	800	-25.00	-3.1%	PTTGC, SCC, IRPC (Bloomberg)
	Propylene (US\$/MT)	3-Jul-26	26-Jun-26	875	855	+20.00	2.3%	PTTGC, SCC, IRPC
เหล็ก	HRC (US\$/ton) ริดรอน	6-Jul-26	3-Jul-26	1,155.0	1,156.0	-1.00	-0.1%	(Source:Bloomberg)
ถ่านหิน	NEX (US\$/ton)	3-Jul-26	26-Jun-26	130.88	136.15	-5.27	-3.9%	BANPU, LANNA, UMS
อาหาร	ไก่ (บาท/กก.)	30-Jun-26	31-May-26	36.00	38.00	-2.00	-5.3%	CPF, GFPT (Source: CPF)
	กุ้งVannamei(บาท/กก.)	30-Jun-26	31-May-26	125	125	+0.00	0.0%	CPF, CFRESH, SSF, ASIAN, TU
	สุกร (บาท/กก.)	30-Jun-26	31-May-26	61.00	62.00	-1.00	-1.6%	CPF

กราฟแสดงแนวโน้มราคา

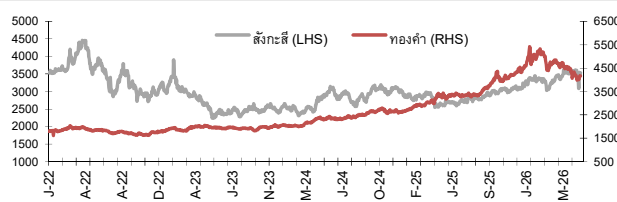
ค่าระวางเรือ (Baltic dry Index)



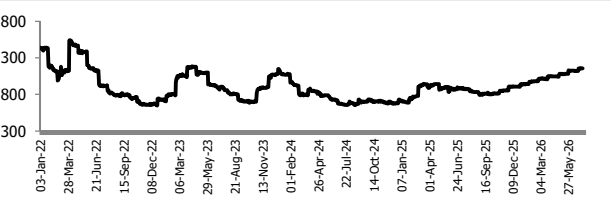
ค่าการกลั่น GRM (US\$/barrel)



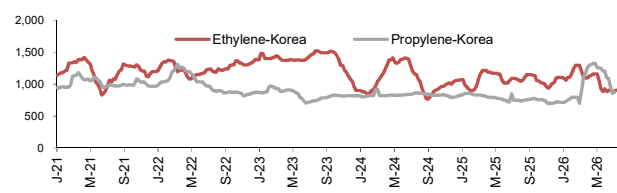
สังกะสี ทองคำ : PDI



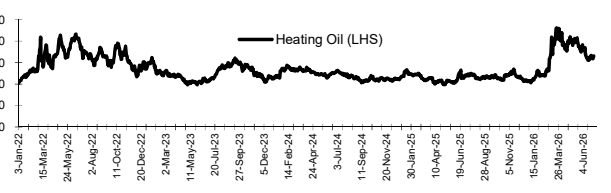
เหล็กริดรอน



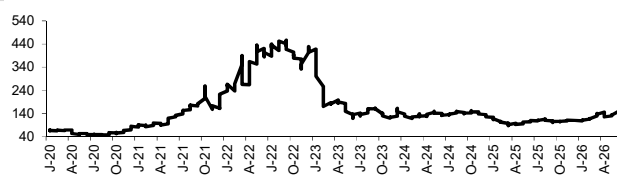
Ethylene-Korea vs Propylene-Korea (US\$/MT)



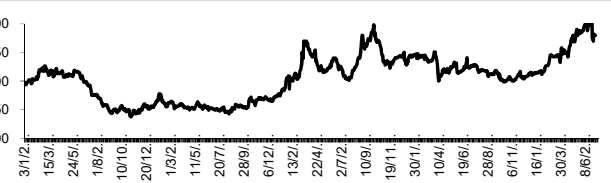
Bunker /Heating Oil Price (USD/ton)



ถ่านหิน (Nexcastle Export Index US\$/ton)



ราคายาง (US Cents/kg)



ที่มา: CPF, BANPU, Bloomberg and Aspen



NVDR Trading Data by Stock : 7 Jul 2026

STOCK	Net Buy ซื้อสุทธิ					
	Value (Btm) : มูลค่า (ล้านบาท)					
	3 Jul	2 Jul	1 Jul	30 Jun	29 Jun	Total 5 Days
1 PTT	1,094.7	341.5	134.9	-40.5	-188.5	1,342.0
2 AOT	747.7	-40.2	478.4	678.9	702.1	2,567.0
3 KKP	453.8	-10.4	46.9	-76.5	-32.9	381.0
4 ADVANC	421.0	121.4	-305.4	2,335.2	290.8	2,863.1
5 KTC	375.3	236.2	49.9	39.8	6.1	707.3
6 DELTA	375.1	-398.4	-15.3	-391.2	1,198.8	769.0
7 GULF	261.9	-330.2	-382.1	17.0	460.5	27.2
8 IVL	195.9	69.4	27.4	-18.0	185.2	460.0
9 TISCO	183.2	15.7	-7.7	6.5	-6.4	191.3
10 MINT	174.9	9.3	-4.6	140.4	-133.3	186.8
11 GPSC	144.2	27.2	64.5	-16.7	47.0	266.1
12 TOP	137.4	61.8	277.7	212.3	235.5	924.7
13 TLI	129.4	89.3	-21.2	31.0	46.4	275.0
14 OR	120.8	29.7	-20.0	167.0	66.1	363.6
15 BEM	118.6	3.0	-19.0	-85.5	106.7	123.9
16 CPN	112.1	15.9	-12.7	-14.3	73.9	174.9
17 BBL	103.7	1,378.9	225.7	150.6	164.7	2,023.7
18 SCB	102.9	2,742.5	-91.9	569.6	951.6	4,274.7
19 BH	99.7	265.7	2.5	-238.4	135.9	265.5
20 GUNKUL	95.7	21.9	-25.6	-95.5	-93.4	-97.0
21 RATCH	91.4	-5.5	1.5	5.0	-0.3	92.0
22 SAWAD	88.3	5.1	-45.2	127.1	10.9	186.2
23 SCC	83.8	-121.8	-152.9	-177.2	271.7	-96.4
24 INSET	80.6	-14.6	15.4	2.1	3.4	87.0
25 THAI	73.9	37.5	61.1	-58.4	-5.2	109.0
26 EGCO	67.7	-25.2	2.6	32.5	25.3	102.9
27 TFG	63.3	10.1	-56.6	-81.3	70.5	5.9
28 WHA	61.7	-29.2	3.6	9.9	14.3	60.4
29 STECON	59.8	-27.3	-13.9	-64.4	17.1	-28.8
30 HMPRO	56.6	12.0	43.1	33.7	21.7	167.2

STOCK	Net Sell ขายสุทธิ					
	Value (Btm) : มูลค่า (ล้านบาท)					
	3 Jul	2 Jul	1 Jul	30 Jun	29 Jun	Total 5 Days
KBANK	-265.6	989.6	-107.7	-342.2	407.8	681.8
KTB	-184.0	544.5	70.8	243.4	890.1	1,564.8
PTTEP	-120.7	-566.6	-653.1	-579.6	-175.3	-2,095.4
HANA	-74.4	-131.8	-82.9	267.2	-17.7	-39.5
BDMS	-72.5	189.1	-174.2	-202.6	18.2	-242.0
CPF	-49.0	217.5	-67.0	-22.2	12.1	91.5
BTG	-39.4	-8.5	-8.1	-24.9	16.6	-64.4
MTC	-38.0	72.5	-19.5	-52.3	-86.3	-123.5
BGRIM	-36.5	-32.7	2.4	-17.5	-48.3	-132.6
TTB	-33.2	216.1	-26.9	72.6	-165.2	63.3
TRUE	-28.6	24.3	-248.3	-157.2	90.4	-319.4
KCE	-24.9	-206.0	-218.7	604.9	67.5	222.8
FORTH	-14.3	-17.0	-15.2	27.8	0.9	-17.9
AH	-13.6	-19.5	-24.8	0.3	-4.6	-62.2
PR9	-11.9	19.0	-16.2	-22.5	-28.0	-59.6
TU	-10.3	106.0	-12.2	-10.9	24.6	97.3
SIRI	-9.7	6.2	1.9	21.9	44.2	64.5
KGEN	-8.5	-0.7	2.7	3.8	-5.6	-8.3
IRPC	-8.1	7.2	-37.0	-6.4	-10.9	-55.3
BA	-7.8	-7.0	-12.4	-13.2	-13.7	-54.0
PRTR	-7.4	-1.3	0.0	0.0	0.0	-8.8
MRDIYT	-6.9	-42.4	-3.6	-59.8	31.6	-81.1
NETBAY	-6.9	6.3	-0.1	-1.7	0.6	-1.7
BLA	-6.7	12.6	-15.2	-3.6	-10.1	-23.0
TIPH	-4.7	9.4	0.8	1.0	0.2	6.7
AP	-4.3	9.3	-6.6	-17.5	-1.7	-20.8
ORI	-3.6	4.7	0.1	0.1	1.8	3.1
STPI	-3.4	-1.7	-0.2	0.1	1.0	-4.2
STANLY	-2.7	0.1	2.0	2.6	0.4	2.4
UMS	-2.3	-1.5	0.0	0.2	0.0	-3.6

STOCK	MONTH TO DATE (Bt m) ยอดซื้อขายสุทธิเดือน กรกฎาคม 69	
	1 - 3 Jul 26	
	TOTAL NET BUY	TOTAL NET SELL
SCB	2,753.5	PTTEP -1,340.5
BBL	1,708.3	GULF -450.3
PTT	1,571.0	KCE -449.6
AOT	1,186.0	HANA -289.0
KTC	661.4	TRUE -252.6
KBANK	616.3	SCC -190.9
KKP	490.3	CCET -130.8
TOP	476.8	PTTGC -96.5
KTB	431.3	BGRIM -66.8
BH	368.0	AH -57.9
IVL	292.7	BDMS -57.6
CPALL	265.4	BTG -56.0
ADVANC	237.1	MRDIYT -52.9
GPSC	235.8	FORTH -46.6
TLI	197.6	CK -46.2
TISCO	191.2	EA -46.1
MINT	179.7	AAV -40.0
THAI	172.6	DELTA -38.5
TTB	156.0	IRPC -38.0
OR	130.5	PLANB -32.3
ITC	123.9	BA -27.1
CPN	115.2	SPALI -22.9
HMPRO	111.7	SCGP -17.7
BEM	102.6	DOHOME -12.5
CPF	101.5	CHG -10.4
AEONTS	97.2	BTS -9.4
CPAXT	94.3	BLA -9.3
GUNKUL	91.9	PR9 -9.0
CRC	89.9	ERW -8.9
RATCH	87.4	PRTR -8.8

STOCK	YEAR TO DATE Y2026 (Bt m) ยอดซื้อขายสุทธิปี 2569	
	1 Jan 26 - 3 Jul 26	
	TOTAL NET BUY	TOTAL NET SELL
1 PTTEP	24,080.0	CPF -3,416.4
2 KBANK	20,884.6	SCB -1,976.0
3 PTT	20,667.8	TISCO -1,867.7
4 KTB	7,393.4	MINT -1,623.2
5 BBL	6,791.7	COM7 -1,123.6
6 DELTA	6,004.8	BDMS -991.4
7 PTTGC	5,458.7	OR -834.8
8 TOP	5,298.6	TIDLOR -631.7
9 AOT	4,993.2	TRUE -602.6
10 CPALL	4,560.8	MTC -433.2
11 KKP	4,052.4	PR9 -353.4
12 SCC	3,444.0	CPAXT -261.5
13 BCP	3,292.4	GFPT -244.5
14 CPN	3,115.8	BA -211.5
15 TTB	2,736.4	FORTH -203.9
16 TFG	2,019.0	M -201.6
17 BH	1,717.9	TRUE -181.3
18 IVL	1,717.5	MOSHI -176.8
19 KCE	1,710.4	NETBAY -129.1
20 IRPC	1,414.0	SAWAD -128.3
21 CRC	1,272.8	JTS -125.0
22 THAI	1,167.3	XO -109.5
23 OSP	1,094.0	BAM -97.4
24 SCGP	1,038.0	MC -96.7
25 ADVANC	1,037.7	TASCO -88.2
26 WHA	1,037.4	AEONTS -83.3
27 BGRIM	945.0	CCET -78.0
28 GUNKUL	875.8	BBIK -77.3
29 KTC	859.6	NSL -74.0
30 RATCH	821.0	BPP -69.4

STOCK	YEAR TO DATE Y2025 (Bt m) ยอดซื้อขายสุทธิปี 2568	
	Value (Btm) : มูลค่า (ล้านบาท)	
	TOTAL NET BUY	TOTAL NET SELL
1 ADVANC	18,995	BDMS -3,907
2 SCB	10,063	PTTEP -3,760
3 DELTA	9,551	IVL -3,205
4 PTT	8,241	CPN -3,195
5 AOT	7,766	MTC -1,385
6 KTB	6,595	INTUCH -1,280
7 TISCO	5,940	TU -1,060
8 KBANK	4,768	ITC -1,053
9 TRUE	4,057	SPALI -1,052
10 KKP	2,877	TASCO -904
11 CPALL	2,215	BEM -850
12 TTB	2,195	HMPRO -747
13 TCAP	2,121	WHA -684
14 MRDIYT	2,111	LH -614
15 SPRC	1,713	AAV -609
16 CPF	1,668	CPAXT -576
17 THAI	1,182	SCC -562
18 AMATA	1,157	CBG -525
19 COM7	991	OR -436
20 PTTGC	968	BTS -431
21 SAWAD	939	GULFI -415
22 GPSC	878	JAS -401
23 BBL	851	AWC -357
24 TFG	757	AAI -349
25 KTC	686	CRC -346
26 BTG	662	GULF -345
27 BLA	621	TIDLOR -335
28 TOA	611	ROJNA -331
29 EGCO	588	BANPU -308
30 F&D	415	CCET -304

แบบรายงานการเปลี่ยนแปลงการถือหลักทรัพย์และสัญญาซื้อขายล่วงหน้าของผู้บริหาร (แบบ 59)

	ชื่อผู้บริหาร	วิธีการได้มา/ จำหน่าย	จำนวน (หุ้น)	ราคา (บาท)	มูลค่า (บาท)	ประเภท หลักทรัพย์	วันที่ได้มา/ จำหน่าย
BWG	นางสาว จิตลลิต ธนภักทร	ขาย	1,500,000.00	0.04	60,000.00	ใบสำคัญแสดงสิทธิที่จะซื้อหุ้น	6/7/2569
BWG	นางสาว จิตลลิต ธนภักทร	ขาย	1,500,000.00	0.03	45,000.00	ใบสำคัญแสดงสิทธิที่จะซื้อหุ้น	6/7/2569
GULF	นาย สาริษฐ์ รัตนาวะดี	ขาย	3,500,000.00	64.00	224,000,000.00	หุ้นสามัญ	3/7/2569
JDF	นาย สรสิทธิ์ สุนทรเทศ	ขาย	4,000.00	1.94	7,760.00	หุ้นสามัญ	3/7/2569
PANEL	นาง จุเลีย ดัมเบ็ลยู เพ็ชฌุโพธิษฐ์	ขาย	40,000.00	0.13	5,200.00	ใบสำคัญแสดงสิทธิที่จะซื้อหุ้น	1/7/2569
PANEL	นาง จุเลีย ดัมเบ็ลยู เพ็ชฌุโพธิษฐ์	ขาย	1,000,000.00	0.13	130,000.00	ใบสำคัญแสดงสิทธิที่จะซื้อหุ้น	2/7/2569
PANEL	นาง จุเลีย ดัมเบ็ลยู เพ็ชฌุโพธิษฐ์	ขาย	250,000.00	0.14	35,000.00	ใบสำคัญแสดงสิทธิที่จะซื้อหุ้น	3/7/2569
PANEL	นาย อมร กิจเครือ	ขาย	242,700.00	0.13	31,551.00	ใบสำคัญแสดงสิทธิที่จะซื้อหุ้น	2/7/2569
PANEL	นาย อมร กิจเครือ	ขาย	200,000.00	0.14	28,000.00	ใบสำคัญแสดงสิทธิที่จะซื้อหุ้น	3/7/2569
TATG	นาง สุกัญญา ขวัญสุวรรณ	ขาย	500,000.00	1.01	505,000.00	หุ้นสามัญ	3/7/2569
TATG	นาง สุกัญญา ขวัญสุวรรณ	ขาย	140,000.00	1.01	141,400.00	หุ้นสามัญ	3/7/2569
TATG	นาย คาจุธ ฤทธิชัย	ขาย	132,700.00	1.02	135,354.00	หุ้นสามัญ	3/7/2569
APCO	นาง อรุณี วิริยะจิตรา	ซื้อ	100,000.00	2.60	260,000.00	หุ้นสามัญ	2/7/2569
APCO	นาย พิเชษฐ์ วิริยะจิตรา	ซื้อ	100,000.00	2.60	260,000.00	หุ้นสามัญ	2/7/2569
ASW	นาย กรมเชษฐ์ วิพันธ์พงษ์	ซื้อ	1,000.00	7.25	7,250.00	หุ้นสามัญ	6/7/2569
BLC	นาย สุวิทย์ งามภูพันธ์	ซื้อ	200,000.00	3.91	782,000.00	หุ้นสามัญ	3/7/2569
BTS	นาย กวิน กาญจนพาสณ์	ซื้อ	844,200.00	2.12	1,789,704.00	หุ้นสามัญ	1/7/2569
DEXON	นาย จาร์โน เดอ จอง	ซื้อ	30,000.00	0.83	24,900.00	หุ้นสามัญ	2/7/2569
DEXON	นาย จาร์โน เดอ จอง	ซื้อ	34,200.00	0.84	28,728.00	หุ้นสามัญ	3/7/2569
FTE	นาย ทักษิณ ดันดิไพจิตร	ซื้อ	50,000.00	2.58	129,000.00	หุ้นสามัญ	3/7/2569
HTC	นาย อัมวิท कुमार เขตรธา	ซื้อ	3,300.00	15.60	51,480.00	หุ้นสามัญ	1/7/2569
HTC	นาย อัมวิท कुमार เขตรธา	ซื้อ	10,000.00	15.60	156,000.00	หุ้นสามัญ	2/7/2569
JR	นาย ชรินทร์ วัฒนแจษฎา	ซื้อ	11,100.00	1.76	19,536.00	หุ้นสามัญ	3/7/2569
JR	นาย ชรินทร์ วัฒนแจษฎา	ซื้อ	5,000.00	1.75	8,750.00	หุ้นสามัญ	3/7/2569
KGEN	นาย คมสหัสสพ นุดยกุล	ซื้อ	500,000.00	1.97	985,000.00	หุ้นสามัญ	22/6/2569
MEDEZE	นาย วีรพล เขมะรังสรรค์	ซื้อ	151,500.00	6.38	966,570.00	หุ้นสามัญ	1/7/2569
NVD	นาย สุทธิกฤษฏ์ ถนนอมบรรณไฉริญ	ซื้อ	43,000.00	0.57	24,510.00	หุ้นสามัญ	24/6/2569
PANEL	นาง จุเลีย ดัมเบ็ลยู เพ็ชฌุโพธิษฐ์	ซื้อ	1,000.00	1.22	1,220.00	หุ้นสามัญ	1/7/2569
PANEL	นาง จุเลีย ดัมเบ็ลยู เพ็ชฌุโพธิษฐ์	ซื้อ	4,000.00	1.20	4,800.00	หุ้นสามัญ	2/7/2569
SINO	นาย นันทมนัส วิทยศักดิ์พันธ์	ซื้อ	26,600.00	0.92	24,472.00	หุ้นสามัญ	3/7/2569
SMPC	นาง เมญจวรรณ ธารินเจริญ	ซื้อ	232,600.00	9.10	2,116,660.00	หุ้นสามัญ	3/7/2569
SONIC	นาย ปฎิภาณ เปล่งจวี	ซื้อ	10,000.00	1.50	15,000.00	หุ้นสามัญ	2/7/2569
TATG	นาย บัณฑูร เหล่าสินชัย	ซื้อ	1,500,000.00	1.01	1,515,000.00	หุ้นสามัญ	3/7/2569
TRT	นาย สัมพันธ์ วงษ์ปาน	ซื้อ	50,000.00	12.50	625,000.00	หุ้นสามัญ	3/7/2569
TRT	นาย สัมพันธ์ วงษ์ปาน	ซื้อ	122,400.00	12.60	1,542,240.00	หุ้นสามัญ	3/7/2569
VRANDA	นาย ภวิมลก์ อังคศิริกุล	ซื้อ	31,300.00	4.30	134,590.00	หุ้นสามัญ	6/7/2569
WINNER	นาย เจน วองฉีสรียะกุล	ซื้อ	712,700.00	2.15	1,532,305.00	หุ้นสามัญ	2/7/2569
WINNER	นาย เจน วองฉีสรียะกุล	ซื้อ	299,400.00	2.16	646,704.00	หุ้นสามัญ	3/7/2569
SUSCO	นาย อัมรินทร์ สิมะโรจน์	รับโอน	600,000.00	-	600,000.00	หุ้นสามัญ	3/7/2569
HANN	นาง ประภาศรี สุฉันทบุตร	โอน	22,000,000.00	-	22,000,000.00	หุ้นสามัญ	29/6/2569

ที่มา : ศูนย์สารสนเทศตลาดทุน สำนักงานคณะกรรมการ ก.ล.ด.

แบบรายงานการได้มาหรือจำหน่ายหลักทรัพย์ของกิจการ (246-2)

ชื่อบริษัท	ชื่อผู้ได้มา/ จำหน่าย	Sell/Buy	ประเภท หลักทรัพย์	%ได้มา/ จำหน่าย	%หลังได้มา/ จำหน่าย	วันที่ได้มา/ จำหน่าย	หมายเหตุ
TMD	นาย ยงยุทธ จริญญาสน์	จำหน่าย	หุ้น	9.1133	0	3/7/2569	
TMD	นาย สุกฤต โข	ได้มา	หุ้น	0	9.1133	3/7/2569	
ECF	นาย อรุณ ธนาสุวรรณดี	ได้มา	หุ้น	9.5477	11.1501	30/6/2569	

ที่มา : ศูนย์สารสนเทศตลาดทุน สำนักงานคณะกรรมการ ก.ล.ด.

SET100: Foreign Ownership

Top Buy (Value - Btm)						Top Sell (Value - Btm)					
Stock	6-Jul	3-Jul	2-Jul	1-Jul	30-Jun	Stock	6-Jul	3-Jul	2-Jul	1-Jul	30-Jun
1 MINT	207.3	-4.0	-20.1	30.6	-53.6	1 KBANK	-1,016.4	3,020.9	139.0	-308.2	167.4
2 KKP	187.0	194.3	117.2	9.5	-1,069.1	2 PTT	-369.7	11.0	-69.6	541.5	229.4
3 TRUE	152.8	64.0	-29.6	59.4	110.4	3 DELTA	-334.9	-16.7	-527.6	402.7	17.1
4 BBL	115.4	373.7	-20.3	1.0	-41.3	4 PTTEP	-288.4	-71.6	-140.5	7.6	-99.5
5 BDMS	93.3	95.1	248.7	61.0	438.0	5 KTB	-148.3	-35.1	-8.9	283.1	413.2
6 STECON	79.7	23.3	-2.2	0.0	-0.1	6 PTTGC	-105.9	-76.3	-54.2	-34.0	-35.5
7 TISCO	76.9	30.1	4.2	30.8	8	7 GULF	-76.4	-14.9	-79.0	-85.7	-900.2
8 SCB	70.8	130.1	189.3	183.7	359.4	8 CPALL	-67.2	-20.0	-86.6	86.7	-118.4
9 MTC	60.3	23.2	11.7	45.0	18.6	9 THAI	-44.6	-142.1	-230.1	-6.6	-24.6
10 ADVANC	53.7	212.1	-322.5	116.9	17.6	10 CPN	-41.4	70.0	-64.1	73.5	-5.4
11 TCAP	33.3	69.3	19.4	20.0	3.4	11 SCC	-27.2	7.5	-13.2	44.6	-92.8
12 KTC	29.5	51.1	5.4	24.4	25.3	12 TOA	-22.9	27.5	-37.2	-21.8	-49.1
13 AOT	24.4	53.5	21.9	460.4	148.8	13 CPF	-20.7	-6.4	-32.5	-31.4	-17.5
14 TFG	21.8	2.7	-16.6	16.1	10.8	14 TTB	-20.0	-32.8	-28.0	-10.0	5.3
15 TOP	18.6	8.2	59.4	38.8	54.0	15 BGRIM	-16.9	-9.2	-17.9	-10.1	-19.6
16 GPSC	16.9	-3.4	-1.2	55.8	11.3	16 RCL	-15.6	-16.8	-27.0	-1.2	-3.4
17 KCE	14.5	21.1	61.0	33.7	-13.4	17 HMPRO	-15.2	14.0	12.1	237.9	-4.1
18 BA	12.6	9.4	7.9	25.2	15.5	18 BCH	-10.1	-9.5	-6.4	-2.1	0.1
19 OSP	7.6	-2.9	0.7	19.7	17.2	19 AWC	-9.0	-2.7	-1.6	-3.8	-8.6
20 GFPT	5.7	2.5	2.4	2.1	2.4	20 GUNKUL	-8.5	-47.1	0.7	2.0	-0.0

Source: SET

หลักทรัพย์ที่ต้องซื้อขายด้วยบัญชี Cash Balance

Stock	Jul 2026																
	6	7	8	9	10	13	14	15	16	17	20	21	22	23	24	27	30

LEVEL 1 : ผู้ซื้อต้องใช้บัญชี Cash Balance และห้ามนำหลักทรัพย์ที่กำหนดมาคำนวณวงเงินซื้อขาย

-

LEVEL 2: ผู้ซื้อต้องใช้บัญชี Cash Balance, ห้ามคำนวณวงเงินซื้อขาย และห้าม Net Settlement

-

LEVEL 3: ห้ามซื้อขาย (SP) 1 วันทำการวันแรก และผู้ซื้อต้องใช้บัญชี Cash Balance, ห้ามคำนวณวงเงินซื้อขาย และห้าม Net Settlement

-

Source: SET

Short Sales

Stock	% Short Sale Volume Comparing with Main Board	Average Price (Bt)	Volume (shares)	Value (Mil. B)
PTTEP	9.10	132.63	1,178,200	156,261,250
BDMS	6.11	19.79	6,082,900	120,379,730
GULF	4.37	64.23	1,841,800	118,306,350
ADVANC	5.28	374.01	290,900	108,800,100
DELTA	4.25	315.88	340,700	107,621,600
KBANK	2.45	228.60	435,200	99,487,900
KTB	1.88	39.54	1,959,000	77,455,525
TRUE	4.27	13.11	4,464,200	58,521,130
KCE	6.96	39.71	1,121,700	44,537,350
AOT	3.42	64.36	656,500	42,251,400
SCC	6.27	245.57	160,200	39,341,000
CPF	1.81	21.62	1,771,400	38,304,340
KTC	1.77	36.46	863,000	31,461,975
BBL	1.21	189.84	152,600	28,969,500
TIDLOR	6.70	19.41	1,462,800	28,388,210
MTC	3.44	33.68	814,600	27,434,825
CRC	7.89	23.56	1,025,900	24,169,430
GPSC	3.19	47.85	460,600	22,041,525
CPALL	1.05	48.72	389,500	18,975,725
BGRIM	1.92	18.17	1,010,200	18,351,970
HANA	2.50	37.10	491,800	18,246,375
RATCH	2.28	35.05	504,300	17,677,000
MINT	2.78	24.83	690,300	17,141,030
TOP	1.67	51.65	292,500	15,107,675
SCB	0.37	151.22	85,700	12,959,850
BANPU	4.18	5.60	2,295,800	12,856,480
PTTGC	1.44	34.43	356,700	12,282,000
CCET	4.44	8.76	1,312,500	11,499,525
SPALI	15.00	16.24	613,300	9,957,840
SAWAD	1.05	24.28	401,800	9,753,960
KKP	1.34	103.43	85,300	8,822,800
CBG	2.49	49.53	172,200	8,529,475
BH	1.01	190.92	44,500	8,495,950
TTB	1.28	2.56	3,277,600	8,382,696
BEM	5.58	6.05	1,351,000	8,173,550
GUNKUL	1.07	4.43	1,790,500	7,930,216
WHA	3.79	5.20	1,489,500	7,745,400
TCAP	3.71	70.02	108,000	7,562,375
STECON	1.73	18.28	365,500	6,682,820
BCH	5.98	10.05	653,000	6,564,640
BCP	3.60	35.51	181,900	6,459,000
CENTEL	3.56	36.56	157,500	5,757,950
EA	3.30	2.99	1,921,400	5,754,178
AP	6.95	7.75	712,100	5,520,025
OSP	3.92	17.54	312,500	5,479,700
STGT	5.48	10.55	516,800	5,450,910
BA	2.80	18.91	279,600	5,286,360
HMPRO	2.36	6.51	787,600	5,130,775
STA	1.98	17.57	286,200	5,027,130
M	8.60	22.00	225,400	4,959,400
BTS	2.34	2.12	2,208,900	4,671,876
EPG	2.00	6.17	740,400	4,567,330
TISCO	0.94	120.47	36,200	4,361,150
COM7	0.92	28.80	145,400	4,187,350
TTW	5.72	9.90	417,500	4,131,895
PTG	4.36	7.62	527,300	4,018,720
LH	4.64	3.79	1,059,800	4,016,150
TFG	2.15	10.69	332,100	3,550,450
AMATA	2.01	27.00	119,500	3,226,500

Source: SET



July 2026

Monday	Tuesday	Wednesday	Thursday	Friday
		1	2	3
		<ul style="list-style-type: none"> ▪ JEPI19 XD 0.0386 บาท ▪ SPBOND80 XD 0.02803 บาท ▪ VAYU1 XD 0.1488 บาท 	<ul style="list-style-type: none"> ▪ AXP06 XD 0.00656 บาท ▪ CMBANK23 XD 0.00956 บาท ▪ SIL03 XD 0.002872 บาท 	<ul style="list-style-type: none"> ▪ HANSOH19 XD 0.0332 บาท ▪ NAURA23 XD 0.000747 บาท ▪ NAURA80 XD 0.037 บาท ▪ KKP ลูกหุ้นเขา 25,716,526 หุ้น
6	7	8	9	10
<ul style="list-style-type: none"> ▪ CSCO06 XD 0.01449 บาท ▪ JPMUS06 XD 0.0138 บาท ▪ JPMUS19 XD 0.082 บาท ▪ MICRON01 XD 0.0017 บาท ▪ MICRON03 XD 0.00133 บาท ▪ MICRON19 XD 0.0028 บาท ▪ MICRON23 XD 0.000841 บาท ▪ MICRON80 XD 0.00497 บาท ▪ TNDT-W2 เขาซื้อขายเป็นวันแรก (577.1mn sh 1:1 @ Bt0.50) 	<ul style="list-style-type: none"> ▪ LHSC XD 0.20 บาท ▪ MONTAGE80 XD 0.0186 บาท ▪ NIKKEI80 XD 0.14471 บาท ▪ ITEL ลูกหุ้นเขา 68,219,070 หุ้น 	<ul style="list-style-type: none"> ▪ STANLY XD 17.00 บาท 	<ul style="list-style-type: none"> ▪ MA80 XD 0.00282 บาท 	<ul style="list-style-type: none"> ▪ MRVL23 XD 0.001413 บาท ▪ MRVL80 XD 0.00199 บาท ▪ ORCL01 XD 0.008 บาท ▪ ORCL06 XD 0.00552 บาท ▪ ORCL19 XD 0.0138 บาท
13	14	15	16	17
		<ul style="list-style-type: none"> ▪ ABBV19 XD 0.0476 บาท ▪ ABBV80 XD 0.05623 บาท 	<ul style="list-style-type: none"> ▪ TAIWANAI13 XD 0.125112 บาท 	<ul style="list-style-type: none"> ▪ MMM XW 10:1
20	21	22	23	24
	<ul style="list-style-type: none"> ▪ DELL19 XD 0.0172 บาท ▪ TAIWAN19 XD 0.1977 บาท 			<ul style="list-style-type: none"> ▪ PFIZER19 XD 0.2418 บาท
27	28	29	30	31
<ul style="list-style-type: none"> ▪ BLAND XD 0.0125 บาท 	วันเฉลิมพระชนมพรรษา พระบาทสมเด็จพระเจ้าอยู่หัว	วันอาสาฬหบูชา		<ul style="list-style-type: none"> ▪ SINGTEL80 XD 0.26006 บาท



August 2026

Monday	Tuesday	Wednesday	Thursday	Friday
3	4	5	6	7
<ul style="list-style-type: none"> ▪ EPG XD 0.13 บาท ▪ HAIERS19 XD 0.3857 บาท ▪ KYE XD 16.00 บาท ▪ ROCTEC XD 0.0184 บาท ▪ SPBOND80 XD 0.02802 บาท 	<ul style="list-style-type: none"> ▪ TMW XD 4.07 บาท 	<ul style="list-style-type: none"> ▪ LENOVO13 XD 0.0695568 บาท 		
10	11	12	13	14
<ul style="list-style-type: none"> ▪ ML XD 0.11112 บาท ▪ ML XD 1:2 ▪ PTL XD 0.12 บาท 	<ul style="list-style-type: none"> ▪ SIA19 XD 0.7279 บาท 	<p>วันเฉลิมพระชนมพรรษา สมเด็จพระนางเจ้าสิริกิติ์ พระบรมราชินีนาถ พระบรมราชชนนีพันปีหลวง และวันแม่แห่งชาติ</p>		<ul style="list-style-type: none"> ▪ LLY80 XD 0.00283 บาท ▪ SBUX80 XD 0.01028 บาท
17	18	19	20	21
			<ul style="list-style-type: none"> ▪ MSFT01 XD 0.0064 บาท ▪ MSFT03 XD 0.004771 บาท ▪ MSFT19 XD 0.0084 บาท ▪ MSFT80 XD 0.0149 บาท 	
24	25	26	27	28
				<ul style="list-style-type: none"> ▪ UNIQLO80 XD 0.05475 บาท
31				