

**Today Selections >> BTG, MAGURO, STECON**
**TRINITY TODAY**

Stock	S	R	Comment
<b>BTG</b>	19.80	21.00	ราคาสูงกรเพิ่มตาม Demand ที่สูงขึ้น
<b>MAGURO</b>	17.30	18.30	เปิด Sushi Kaiten Onodera ลดตลาดซูชิสายพาน
<b>STECON</b>	15.60	16.50	ธุรกิจ Data Center ยังได้รับความนิยม

**Risk-off mode**

- World:** นักลงทุนทั่วโลกอยู่ในโหมด Risk off อย่างชัดเจน สะท้อนผ่านการปรับตัวลงของราคาสินทรัพย์ต่างๆ ในช่วงนี้ แม้ว่าเมื่อคืนผลการประมูลพันธบัตรสหรัฐฯ รุ่น 10 ปี จะออกมาเป็นที่น่าพอใจ โดยมี Bid-to-cover ปรับตัวสูงขึ้นจากราวก่อน นอกจากนี้ รายงานตัวเลขดัชนีราคาผู้บริโภค (CPI) ที่ออกมา ก็ไม่ได้ขยายตัวสูงเกินไปกว่าที่ตลาดคาดการณ์ไว้ และไม่ได้ก้าวไปสู่ระดับ 4.5% ซึ่งเป็นระดับที่น่ากังวลใจตามโมเดลของเรา แถมน Core CPI ยังออกมาขยายตัว MoM ต่ำกว่าคาดอีกด้วย
- Geopolitics:** ส่วนปัจจัยภูมิรัฐศาสตร์โลกก็ไม่ได้เข้ามาช่วยแม้แต่น้อย โดยเมื่อคืนนี้สหรัฐฯ ดำเนินการโจมตีอิหร่านรอบใหม่ ไปยังระบบการเฝ้าระวังทางทหาร ระบบสื่อสาร และระบบป้องกันภัยทางอากาศในหลายพื้นที่ทั่วประเทศ ส่งผลให้ราคาน้ำมันดิบกลับมาปรับสูงขึ้นอีกครั้ง (ส่วนหนึ่งอาจเป็นผลกระทบจากตัวเลขสต็อกน้ำมันดิบสหรัฐฯ ประจำสัปดาห์ที่ออกมาปรับลดลงมากกว่าที่ตลาดคาดถึง 2 เทา) ประเมินเช่นเดิมว่า ราคาน้ำมันดิบ Brent ยังคงยืนเหนือระดับ 90 เหรียญๆ ต่อบาร์เรล จะทำให้แรงกดดันเงินเฟ้อทั่วโลกทรงตัวอยู่ในระดับสูงเป็นระยะเวลานานกว่าที่หลายฝ่ายประเมินไว้ โดยเฉพาะประเทศที่สัดส่วนการนำเข้าพลังงานในระดับสูงอย่างไทยเป็นต้น ซึ่งจะต้องเผชิญกับปัญหาการขาดดุลแฝด (Twin deficit) ยืดเยื้อออกไปอีก
- Our take:** มองเช่นเดิมว่า ทรานไดท์ที่ยังไม่ผ่านพ้นเหตุการณ์ที่อาจสร้างความผันผวนที่รออยู่ (Event risk) ทั้งการจดทะเบียนวันแรกในตลาดของหุ้น SpaceX ในวันศุกร์นี้ รวมถึงการประชุม Fed ในสัปดาห์หน้า ยังคงมองว่าเร็วเกินไปที่จะเข้าไป Take risk เพิ่มเติม ณ เวลานี้ โดยเฉพาะกลุ่มที่อ่อนไหวต่อปัจจัยรอบข้าง อย่างกลุ่ม Technology เป็นสำคัญ
- PPI & CCI:** สำหรับปัจจัยวันนี้ ที่น่าจับตาคงอยู่ในฝั่งสหรัฐฯ โดยจะเป็นทางด้านดัชนีราคาผู้ผลิต (PPI) ประจำเดือนพ.ค. ที่จะออกมา ล่าสุดตลาดคาดการณ์ตัวเลข Headline จะขยายตัวอยู่ที่ 6.4% YoY และ 0.7% MoM ส่วนทางฝั่ง Core คาดการณ์ขยายตัวที่ 5.4% YoY และ 0.5% MoM ตามลำดับ ส่วนปัจจัยในประเทศ มองไปยังดัชนีความเชื่อมั่นผู้บริโภคประจำเดือนพ.ค. ซึ่งเรามองว่ามีโอกาสปรับลงเป็นเดือนที่ 3 ติดต่อกันได้ หากเกิดขึ้นจริง มองเป็น Sentiment เชิงลบที่อาจเข้ามากระทบกับกลุ่ม Consumer discretionary, Finance และกลุ่ม Residential ได้
- SET & Strategy:** แม่ดัชนีหุ้นไทยอาจมีลูปปรับตัว Technical rebound ขึ้นได้บ้างในวันนี้ แต่มองเช่นเดิมว่ายังเร็วเกินไปที่จะเข้าช้อนซื้อหุ้นในกลุ่ม Tech-related อย่างอิเล็กทรอนิกส์ รวมถึงกลุ่ม Rate-sensitive อย่างไฟแนนซ์, ที่อยู่อาศัย และกลุ่ม Bond-like อย่าง Utilities/IFF/REIT ในเชิงกลยุทธ์ ทรานไดท์ SET Index ยังคงยืนอยู่สูงกว่าบริเวณแนวด้านทาง Valuation ของเราที่ 1540 จุด คงคำแนะนำ Wait & See ในภาพรวมต่อไป

**แนวรับ 1,545 แนวต้าน 1,601**
**Market Summary**

	Closed	+/-	%Chg
SET	1,563.59	- 20.55	- 1.30
SET50	1,009.37	- 9.63	- 0.95
SET100	2,160.80	- 22.55	- 1.03
Mai	212.94	- 1.75	- 0.82
Dow Jones	49,918.78	-953.33	-1.87
Nasdaq	25,169.50	-509.32	-1.98
Nikkei	64,179.27	-1,237.3	- 1.89
Hang Seng	24,407.96	- 157.94	- 0.64
SET Mkt. Cap (Btmn)	19,762.12		
SET Turnover (Btmn)	52,789.16		
PER(x)	16.64		

**Stock Top Active**

DELTA	GULF	KTB	SCB	ADVANC
-------	------	-----	-----	--------

**Sector Top Active**

ETRON	BANK	ENERG
-------	------	-------

**Investors Data – SET (Btm)**

10 Jun.26	Buy	Sell	Net
Institution	3,217	4,133	-916
Proprietary	3,691	4,652	-961
Foreign	26,521	28,421	-1,900
Local	19,360	15,584	3,777
1-10 Jun.26	Buy	Sell	Net
Institution	24,287	28,772	-4,485
Proprietary	34,758	35,536	-778
Foreign	236,392	236,602	-210
Local	147,530	142,057	5,473

**Commodities**

	10 Jun.26	9 Jun.26	Chg	%Chg
Bi/US\$	32.93	32.89	+0.04	+0.12
US\$/Yuan	6.774	6.772	+0.00	+0.03
US Bond Yield 10y(%)	4.574	4.528	+0.05	+1.01
Brent Oil (US\$/bbl)	93.10	91.45	+1.65	+1.80
Nymex Oil (US\$/bbl)	90.03	88.20	+1.83	+2.07
Gold Spot (US\$/oz)	4,071.67	4,260.61	-188.94	-4.43
Baltic Dry Index	2,771.00	2,818.00	-47.00	-1.67
Dollar Index (DXYO)	100.08	100.00	+0.09	+0.09

**Today's Event**

- **BABA01 XD** 0.093 บาท
- **BABA06 XD** 0.04262 บาท
- **BABA13 XD** 0.01691466 บาท
- **BABA23 XD** 0.028553 บาท
- **BABA80 XD** 0.04229 บาท
- **BKNG03 XD** 0.004541 บาท
- **GOOGL03 XD** 0.002854 บาท
- **TRVUS06 XD** 0.01367 บาท



**นัฐชาติ แมนมาสิน, CFA, FRM**  
 เลขที่ใบอนุญาต : 31379  
 e-mail : nuttachart@trinitythai.com

**บริษัทหลักทรัพย์ ทรินิตี้ จำกัด เลขที่ 1 อาคารพาร์ค สยาม ชั้น 22 และห้อง 2301 ชั้น 23 ถนนคอนแวนต์ แขวงสีลม เขตบางรัก กรุงเทพฯ 10500**

รายงานฉบับนี้จัดทำขึ้นโดยข้อมูลเท่าที่ปรากฏและเชื่อว่าเป็นที่น่าเชื่อถือได้ แต่ไม่ถือเป็นการยืนยันความถูกต้องและความสมบูรณ์ของข้อมูลนั้นๆ โดยบริษัทหลักทรัพย์ ทรินิตี้ จำกัด ผู้จัดทำขอสงวนสิทธิ์ในการเปลี่ยนแปลงความเห็นหรือประมาณการต่างๆ ที่ปรากฏในรายงานฉบับนี้โดยไม่ต้องแจ้งล่วงหน้า รายงานฉบับนี้มีวัตถุประสงค์เพื่อใช้ประกอบการตัดสินใจของนักลงทุน โดยไม่ได้เป็นการชักชวนหรือชักชวนให้ นักลงทุนทำการซื้อหรือขายหลักทรัพย์ หรือตราสารทางการเงินใดๆ ที่ปรากฏในรายงาน

## Fund Flow

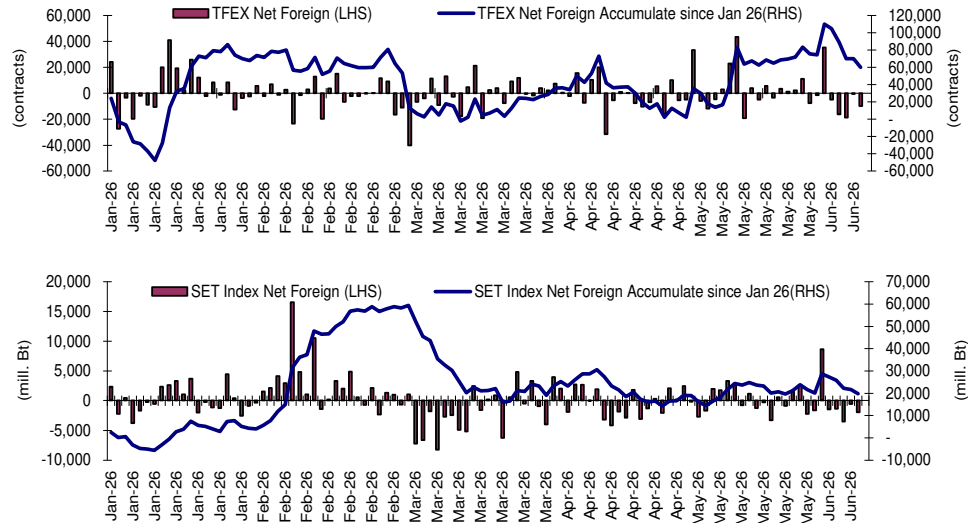
### Foreign Portfolio Investment in Equities (Asia ex. Japan)

Unit : US\$ mn

	As at	Day	WTD Net	MTD Net	YTD Net
India	9-Jun	-406.3	-943.7	-4,015.1	-29,935.8
Indonesia	10-Jun	-175.3	-336.0	-745.9	-3,900.4
Malaysia	10-Jun	-33.3	-133.2	-393.1	-600.8
Philippines	10-Jun	7.7	-7.1	-20.9	-244.1
South Korea	10-Jun	-1,731.2	-2,815.8	-14,351.5	-78,676.0
Sri Lanka	10-Jun	0.2	0.1	-0.9	-104.3
Taiwan	10-Jun	-2,825.6	-8,670.7	-11,099.4	-13,205.0
Thailand	10-Jun	-57.7	-181.9	-5.2	664.9
Vietnam	10-Jun	-21.8	-79.1	-355.7	-2,728.8

Source: Bloomberg

## Net Foreign



## Indicators to watch

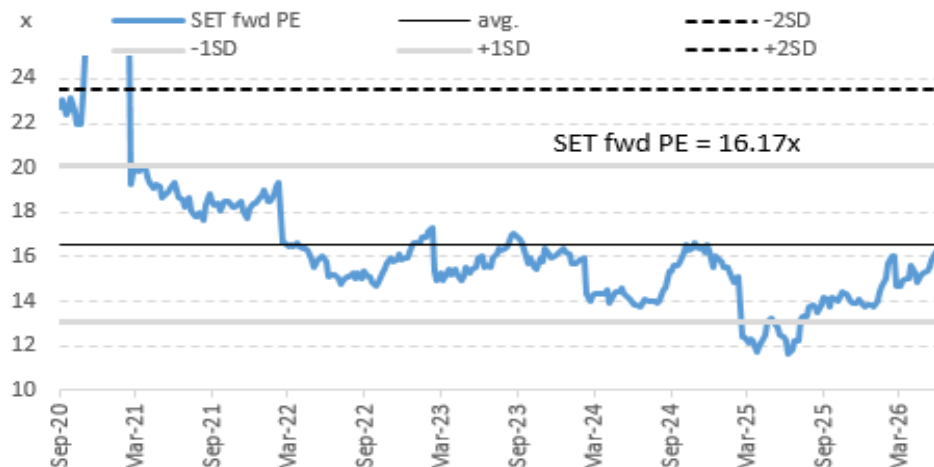
	Last	Previous	% chg	1W Prior	1M Prior	Remark
VIX Index	22.22	19.87	11.8%	38.4%	24.3%	-
Ted Spread	1.16	1.14	1.6%	0.3%	-1.0%	-
U.S.Dollar Index	100.08	100.00	0.1%	0.9%	2.2%	-
U.S.Bond Yield	4.57	4.52	1.1%	0.0%	0.0%	+
Emerging Asia Index (MXMS)	951.58	980.08	-2.9%	-7.5%	-1.5%	-

Source: Bloomberg, Aspen

## SET Forward PE

### EPS Forward

Y2025E	96.96x
Y2026E	102.93x



บริษัทหลักทรัพย์ ตรีเนิตี้ จำกัด เลขที่ 1 อาคารพาร์ค สยาม ชั้น 22 และห้อง 2301 ชั้น 23 ถนนคอนแวนต์ แขวงสีลม เขตบางรัก กรุงเทพฯ 10500

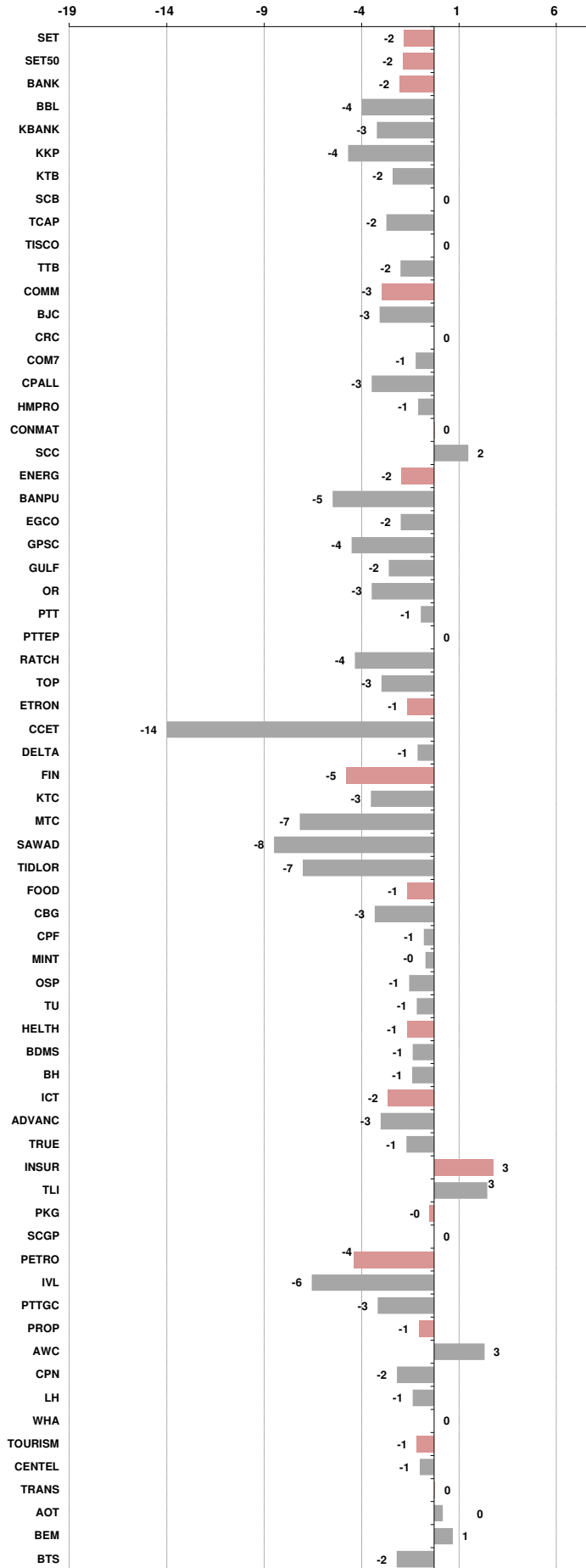
รายงานฉบับนี้จัดทำขึ้นโดยข้อมูลเท่าที่ปรากฏและเชื่อว่าเป็นที่น่าเชื่อถือได้ แต่ไม่ถือเป็นการยืนยันความถูกต้องและความสมบูรณ์ของข้อมูลนั้นๆ โดยบริษัทหลักทรัพย์ ตรีเนิตี้ จำกัด ผู้จัดทำขอสงวนสิทธิ์ในการเปลี่ยนแปลงความเห็นหรือประมาณการณืต่างๆ ที่ปรากฏในรายงานฉบับนี้โดยไม่ต้องแจ้งล่วงหน้า รายงานฉบับนี้มิได้วัตถุประสงค์เพื่อใช้ประกอบการตัดสินใจลงทุนของนักลงทุน โดยมิได้เป็นการแนะนำหรือชักชวนให้นักลงทุนทำการซื้อหรือขายหลักทรัพย์ หรือตราสารทางการเงินใดๆ ที่ปรากฏในรายงาน

**Price performance of Stock in SET50**  
(for weekly: 2 - 10 Jun 2026)



**1 Week Performance**

Stock	10-Jun-26	%YTD	%-1W	%-1M	%-3M	%-6M	%-12M
<b>SET</b>	<b>1,563.59</b>	<b>24</b>	<b>-2</b>	<b>4</b>	<b>11</b>	<b>23</b>	<b>37</b>
<b>SET50</b>	<b>1,009.37</b>	<b>21</b>	<b>-2</b>	<b>3</b>	<b>8</b>	<b>21</b>	<b>36</b>
<b>BANK</b>	<b>519.73</b>	<b>10</b>	<b>-2</b>	<b>6</b>	<b>5</b>	<b>13</b>	<b>31</b>
BBL	169.00	0	-4	4	2	3	20
KBANK	198.00	2	-3	2	5	3	27
KKP	86.50	27	-4	5	20	31	93
KTB	34.50	22	-2	5	1	21	55
SCB	137.50	-1	0	4	-5	4	14
TCAP	59.75	3	-2	5	6	4	26
TISCO	114.00	3	0	2	2	7	16
TTB	2.28	13	-2	1	4	16	17
<b>COMM</b>	<b>20,056.04</b>	<b>4</b>	<b>-3</b>	<b>2</b>	<b>1</b>	<b>3</b>	<b>-5</b>
BJC	13.90	-3	-3	-2	1	-8	-31
CRC	21.10	17	0	12	16	13	13
COM7	26.25	34	-1	10	19	26	35
CPALL	45.25	4	-3	3	-4	5	-4
HMPRO	6.00	-10	-1	-1	-6	-3	-22
<b>CONMAT</b>	<b>5,810.63</b>	<b>18</b>	<b>0</b>	<b>2</b>	<b>22</b>	<b>20</b>	<b>27</b>
SCC	233.00	27	2	1	37	31	43
<b>ENERG</b>	<b>19,388.23</b>	<b>22</b>	<b>-2</b>	<b>0</b>	<b>8</b>	<b>25</b>	<b>29</b>
BANPU	5.45	11	-5	-6	-8	9	22
EGCO	114.50	0	-2	-2	1	2	7
GPSC	39.50	10	-4	2	14	14	19
GULF	63.00	51	-2	5	13	55	44
OR	12.10	-9	-3	-2	8	-7	3
PTT	36.25	13	-1	-1	8	15	21
PTTEP	143.00	27	0	-4	2	34	42
RATCH	29.50	0	-4	-1	2	0	17
TOP	45.00	25	-3	-5	-6	30	62
<b>ETRON</b>	<b>39,415.07</b>	<b>102</b>	<b>-1</b>	<b>14</b>	<b>38</b>	<b>78</b>	<b>239</b>
CCET	8.80	95	-14	48	83	84	68
DELTA	352.00	103	-1	13	38	78	254
<b>FIN</b>	<b>1,915.07</b>	<b>-2</b>	<b>-5</b>	<b>-1</b>	<b>-3</b>	<b>-5</b>	<b>-10</b>
KTC	29.75	13	-3	0	3	6	-19
MTC	27.00	-14	-7	-10	-13	-19	-33
SAWAD	20.10	-21	-8	-10	-18	-23	10
TIDLOR	16.60	-2	-7	-2	-5	-10	2
<b>FOOD</b>	<b>8,481.75</b>	<b>-1</b>	<b>-1</b>	<b>-2</b>	<b>2</b>	<b>1</b>	<b>-7</b>
CBG	39.75	-9	-3	-2	13	-6	-31
CPF	18.90	-13	-1	-1	-2	-8	-27
MINT	22.00	-9	0	4	0	-6	-11
OSP	15.30	-5	-1	6	4	-3	-4
TU	11.10	-13	-1	-4	-1	-13	10
<b>HELTH</b>	<b>4,128.28</b>	<b>-3</b>	<b>-1</b>	<b>-2</b>	<b>-4</b>	<b>-3</b>	<b>-8</b>
BDMS	18.00	-7	-1	-2	-4	-6	-15
BH	176.00	12	-1	-1	-1	7	26
<b>ICT</b>	<b>224.19</b>	<b>14</b>	<b>-2</b>	<b>0</b>	<b>-1</b>	<b>16</b>	<b>17</b>
ADVANC	354.00	13	-3	1	-3	14	23
TRUE	13.80	27	-1	-4	5	24	11
<b>INSUR</b>	<b>9,548.95</b>	<b>14</b>	<b>3</b>	<b>11</b>	<b>13</b>	<b>19</b>	<b>16</b>
TLI	11.30	14	3	14	12	20	8
<b>PKG</b>	<b>2,675.90</b>	<b>32</b>	<b>0</b>	<b>1</b>	<b>28</b>	<b>43</b>	<b>35</b>
SCGP	25.00	46	0	0	41	64	54
<b>PETRO</b>	<b>619.52</b>	<b>43</b>	<b>-4</b>	<b>-9</b>	<b>20</b>	<b>51</b>	<b>32</b>
IVL	22.40	39	-6	-7	17	48	10
PTTGC	33.50	60	-3	-14	24	68	68
<b>PROP</b>	<b>168.23</b>	<b>12</b>	<b>-1</b>	<b>2</b>	<b>3</b>	<b>15</b>	<b>21</b>
AWC	2.38	12	3	11	16	19	21
CPN	64.00	16	-2	-1	2	20	40
LH	3.60	-5	-1	-1	-4	3	-7
WHA	5.00	52	0	6	26	57	61
<b>TOURISM</b>	<b>411.41</b>	<b>-6</b>	<b>-1</b>	<b>4</b>	<b>-1</b>	<b>-1</b>	<b>1</b>
CENTEL	33.50	-2	-1	8	2	12	41
<b>TRANS</b>	<b>223.70</b>	<b>4</b>	<b>0</b>	<b>8</b>	<b>9</b>	<b>0</b>	<b>24</b>
AOT	56.50	7	0	10	14	5	78
BEM	5.25	-2	1	-3	-3	-3	2
BTS	2.04	-11	-2	-1	-1	-20	-55



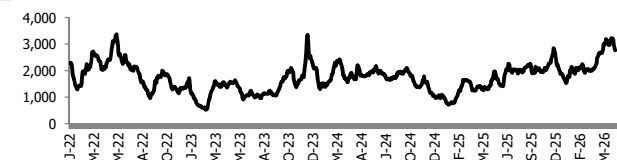


อัตราแลกเปลี่ยนวันนี้*		32.93	Change	0.04
------------------------	--	-------	--------	------

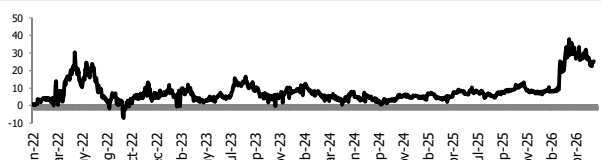
*เปรียบเทียบ Transaction ล่าสุดกับก่อนหน้า (โดยไม่แยกว่าเป็นของ off-shore หรือ on-shore)									
สินค้า	หน่วยราคา	ปิดล่าสุด	ก่อนหน้า	ราคาปิดล่าสุด	ก่อนหน้า	เปลี่ยน +/-	%	หลักทรัพย์ที่เกี่ยวข้อง	
เรือ <i>ปรับปรุจ</i>	Baltic Dry Index (spot)	10-Jun-26	9-Jun-26	2,771	2,818	-47.00	-1.7%	PSL, TTA	
	BHSI (Handy Size)	10-Jun-26	9-Jun-26	868	865	+3.00	0.3%		
ยาง	(US Cents/kg)	10-Jun-26	9-Jun-26	297.90	299.40	-1.50	-0.5%	STA, TRUBB	
น้ำตาล	(Cent/Pound)	10-Jun-26	9-Jun-26	14.39	14.52	-0.13	-0.9%	KSL, KBS, KTIS, BRR	
ถั่วเหลือง	(Cent\$/Bushel)	10-Jun-26	9-Jun-26	1,138.50	1,132.00	+6.50	0.6%	TVO	
น้ำมันปาล์ม	(US\$/ton)	10-Jun-26	9-Jun-26	4,554.00	4,518.00	+36.00	0.8%	CPI, LST, UPOIC, UVAN	
สังกะสี	(US\$/ton)	10-Jun-26	9-Jun-26	3,586.00	3,533.00	+53.00	1.5%		
ทองคำ	(US\$/oz)	10-Jun-26	9-Jun-26	4,071.67	4,260.61	-188.94	-4.4%	(Source:Aspen)	
SPDR Gold Trust	(ton)	10-Jun-26	9-Jun-26	1,016.49	1,019.92	-3.43	-0.3%		
น้ำมันดิบ <i>ทุกวัน</i>	WTI (US\$/barrel)	10-Jun-26	9-Jun-26	90.03	88.20	+1.83	2.1%	PTT, PTTEP, TOP, PTTGC, BCP	
	Brent (US\$/barrel)	10-Jun-26	9-Jun-26	93.10	91.45	+1.65	1.8%	(Source:Aspen)	
ค่าการกลั่น <i>ทุกวัน</i>	GRM (US\$/barrel)	10-Jun-26	9-Jun-26	25.31	24.78	+0.53	0.0%	BCP, IRPC, PTTGC and TOP (Bloomberg)	
น้ำมันทำความร้อน	Heating Oil (cent/gallon)	10-Jun-26	9-Jun-26	369.49	356.77	+12.72	3.6%	BCP, IRPC, PTTGC and TOP (Bloomberg)	
	Natural Gas(\$/MMBtu)	10-Jun-26	9-Jun-26	3.19	3.14	+0.05	1.7%	PTTEP, PTT, BANPU (Bloomberg)	
ปิโตรเคมี	Naphtha (US\$/MT)	10-Jun-26	9-Jun-26	765.13	745.63	+19.50	2.6%	PTTGC, SCC (เป็นต้นทุน)	
	Ethylene (US\$/MT)	5-Jun-26	29-May-26	875	965	-90.00	-9.3%	PTTGC, SCC, IRPC (Bloomberg)	
	Propylene (US\$/MT)	5-Jun-26	29-May-26	1,100	1,205	-105.00	-8.7%	PTTGC, SCC, IRPC	
เหล็ก	HRC (US\$/ton) ริดร้อน	10-Jun-26	9-Jun-26	1,123.0	1,125.0	-2.00	-0.2%	(Source:Bloomberg)	
ถ่านหิน	NEX (US\$/ton)	5-Jun-26	29-May-26	149.54	132.58	+16.96	12.8%	BANPU, LANNA, UMS	
อาหาร	ไก่ (บาท/กก.)	31-May-26	30-Apr-26	38.00	42.50	-4.50	-10.6%	CPF, GFPT (Source: CPF)	
	กุ้งVannamei(บาท/กก.)	31-May-26	30-Apr-26	125	135	-10.00	-7.4%	CPF, CFRESH, SSF, ASIAN, TU	
	สุกร (บาท/กก.)	31-May-26	30-Apr-26	62.00	68.00	-6.00	-8.8%	CPF	

กราฟแสดงแนวโน้มราคา

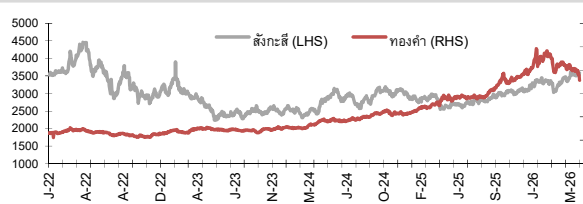
ค่าระวางเรือ (Baltic dry Index)



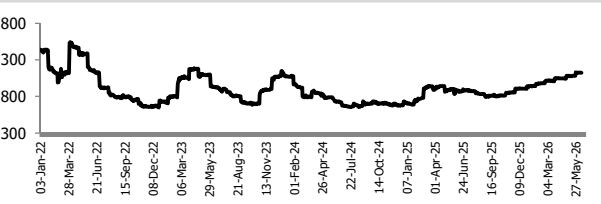
ค่าการกลั่น GRM (US\$/barrel)



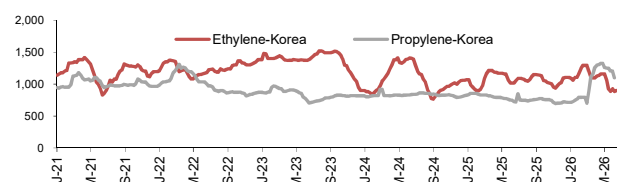
สังกะสี ทองคำ : PDI



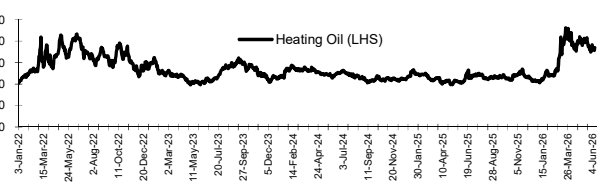
เหล็กริดร้อน



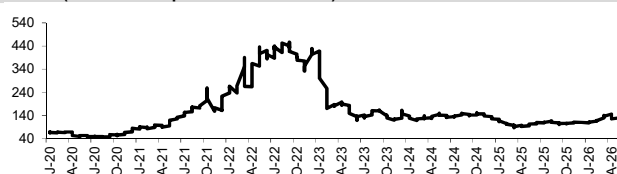
Ethylene-Korea vs Propylene-Korea (US\$/MT)



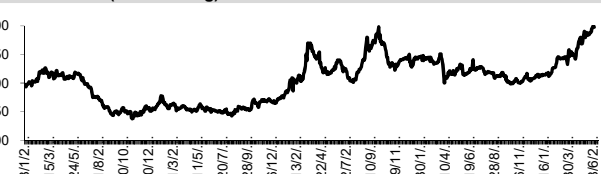
Bunker /Heating Oil Price (USD/ton)



ถ่านหิน (Nexcastle Export Index US\$/ton)



ราคายาง (US Cents/kg)



ที่มา: CPF, BANPU, Bloomberg and Aspen



## NVDR Trading Data by Stock : 11 Jun 2026

Net Buy ซื้อสุทธิ							Net Sell ขายสุทธิ							MONTH TO DATE (Bt m) ยอดซื้อขายสุทธิเดือน มิถุนายน 69			YEAR TO DATE Y2026 (Bt m) ยอดซื้อขายสุทธิปี 2569			YEAR TO DATE Y2025 (Bt m) ยอดซื้อขายสุทธิปี 2568					
Value (Btm) : มูลค่า (ล้านบาท)							Value (Btm) : มูลค่า (ล้านบาท)							1 - 10 Jun 26			1 Jan 26 - 10 Jun 26			Value (Btm) : มูลค่า (ล้านบาท)					
STOCK	10 Jun	9 Jun	8 Jun	5 Jun	4 Jun	Total 5 Days	STOCK	10 Jun	9 Jun	8 Jun	5 Jun	4 Jun	Total 5 Days	TOTAL NET BUY	TOTAL NET SELL	TOTAL NET BUY	TOTAL NET SELL	TOTAL NET BUY	TOTAL NET SELL	TOTAL NET BUY	TOTAL NET SELL				
1 KBANK	579.9	332.8	116.6	352.6	-192.8	1,189.2	DELTA	-951.9	3,226.6	357.2	-1,260.8	287.9	1,659.1	DELTA	1,522.5	BBL	-1,595.1	1 PTTEP	27,075.6	SCB	-9,953.5	1 ADVANC	18,995	BDMS	-3,907
2 BBL	183.9	-233.4	-755.1	-294.4	-151.4	-1,250.4	GULF	-499.9	-645.4	-1,322.0	-51.8	415.1	-2,104.1	KBANK	1,315.1	CPALL	-1,108.7	2 PTT	19,685.0	ADVANC	-2,780.5	2 SCB	10,063	PTTEP	-3,760
3 ADVANC	162.2	-50.0	106.3	-314.1	-102.3	-197.9	PTTEP	-266.7	-136.0	253.5	-142.5	-80.8	-372.5	SCB	1,287.5	CPF	-642.5	3 KBANK	16,668.0	MINT	-2,321.9	3 DELTA	9,551	IVL	-3,205
4 TRUE	156.8	20.7	107.8	-271.0	-190.2	-175.9	BH	-78.0	-335.3	-270.6	555.0	-154.0	-282.8	GULF	624.2	BH	-466.0	4 DELTA	7,008.2	TISCO	-2,189.2	4 PTT	8,241	CPN	-3,195
5 TISCO	124.0	81.7	22.4	60.1	119.7	407.9	CCET	-64.1	-121.3	123.7	-29.1	-214.1	-305.0	TISCO	512.6	PTTEP	-455.4	5 BBL	5,123.3	CPF	-1,984.7	5 AOT	7,766	MTC	-1,385
6 KKP	98.2	5.7	-37.9	-60.8	-118.6	-113.3	MINT	-62.1	94.0	-94.2	95.6	-92.1	-58.8	SCGP	484.7	BDMS	-370.9	6 GULF	4,516.3	OR	-1,229.9	6 KTB	6,595	INTUCH	-1,280
7 SCC	91.6	-28.7	-31.8	538.9	-364.7	205.2	BTG	-60.7	15.7	-18.8	5.0	-12.8	-71.7	PTT	396.0	TOP	-309.7	7 PTTGC	4,420.0	COM7	-1,192.8	7 TISCO	5,940	TU	-1,060
8 IVL	83.1	-55.6	6.6	-82.9	-50.4	-99.2	TFG	-58.9	2.3	-5.8	-19.2	8.9	-72.6	AOT	392.6	KTB	-259.0	8 KTB	4,393.3	TIDLOR	-1,190.1	8 KBANK	4,768	ITC	-1,053
9 TLI	63.1	60.4	-0.2	-22.5	4.6	105.3	PTTGC	-45.9	21.2	18.4	94.1	44.7	132.5	TRUE	379.3	MINT	-214.5	9 TOP	3,864.8	BDMS	-870.2	9 TRUE	4,057	SPALI	-1,052
10 HANA	61.1	-151.4	304.3	-164.7	11.0	60.2	BDMS	-37.5	-228.0	-93.4	171.5	-102.1	-289.5	TTB	264.6	BANPU	-174.2	10 CPALL	3,458.3	TRUE	-693.1	10 KKP	2,877	TASCO	-904
11 TIDLOR	56.8	-66.8	-30.7	24.2	-34.5	-51.0	BEM	-29.4	37.9	4.3	-6.9	34.9	40.8	SCC	173.9	CCET	-149.7	11 BCP	3,293.1	SAWAD	-600.8	11 CPALL	2,215	BEM	-850
12 PTT	53.6	-206.1	76.8	-70.3	419.7	273.6	JMT	-26.3	13.0	-3.8	-7.8	-36.6	-61.5	KTC	166.5	COM7	-130.6	12 KKP	2,897.7	MTC	-552.3	12 TTB	2,195	HMPRO	-747
13 SCB	47.5	230.2	-74.7	-258.5	359.4	303.8	KTB	-25.7	-305.2	-146.9	-364.3	-144.3	-986.5	THAI	147.9	TFG	-114.4	13 SCC	2,640.6	AOT	-451.1	13 TCAP	2,121	WHA	-684
14 CPN	37.5	-1.9	-44.3	-38.5	-88.3	-135.6	STECON	-25.0	-30.4	-64.8	31.6	35.3	-53.3	KCE	132.8	CPN	-102.7	14 TTB	2,131.5	GPSC	-389.7	14 MRDIYT	2,111	LH	-614
15 OSP	32.5	7.0	-19.1	-1.7	-26.3	-7.6	CK	-23.6	-4.3	28.3	-9.0	-38.9	-47.5	BAY	123.7	WHA	-86.2	15 TFG	2,075.9	CPAXT	-364.3	15 SPRC	1,713	AAV	-609
16 GUNKUL	27.6	-7.9	49.6	-9.1	-147.2	-87.0	ITC	-20.8	46.0	-1.2	4.8	8.2	37.0	TLI	121.8	SAWAD	-80.2	16 CPN	1,796.8	AEONTS	-338.2	16 CPF	1,668	CPAXT	-576
17 TTB	25.8	-104.1	48.3	165.2	-7.8	127.4	BCH	-20.2	-10.4	-19.4	16.6	-7.4	-40.7	BLA	116.9	TU	-78.4	17 KCE	1,432.0	BTS	-314.2	17 THAI	1,182	SCC	-562
18 KCE	25.0	-79.3	217.9	-76.1	-110.8	-23.2	BCP	-15.9	-2.0	-5.8	7.2	2.0	-14.4	STA	98.9	TIDLOR	-77.4	18 IRPC	1,410.8	BA	-282.2	18 AMATA	1,157	CBG	-525
19 BAY	24.5	42.3	-1.5	-28.8	68.1	104.6	SPALI	-13.3	-1.7	-10.9	3.2	-1.9	-24.7	CK	98.8	WHAUP	-76.4	19 SCGP	1,179.9	PR9	-277.1	19 COM7	991	OR	-436
20 GPSC	22.5	3.4	-65.0	18.7	12.4	-8.0	CBG	-13.1	-9.5	-66.0	-19.1	16.3	-91.4	RCL	93.6	CPAXT	-74.5	20 THAI	967.5	TCAP	-268.9	20 PTTGC	968	BTS	-431
21 AP	19.2	-14.0	-11.5	20.3	-3.5	10.5	AOT	-12.7	-115.9	110.6	-31.1	-38.8	-87.8	BEM	86.2	OR	-72.5	21 WHA	878.3	M	-260.0	21 SAWAD	939	GULFI	-415
22 CPALL	18.5	-53.2	-87.8	-172.2	-615.9	-910.5	WHA	-12.3	-79.7	38.6	-46.6	-5.8	-105.9	MRDIYT	83.6	BTG	-68.1	22 BTG	850.3	GFPT	-223.2	22 GPSC	878	JAS	-401
23 BA	18.2	-1.7	-11.0	8.1	21.7	35.4	BTS	-10.4	-2.8	-32.0	-9.9	31.1	-24.0	HANA	76.7	BCH	-67.9	23 IVL	822.8	KTC	-208.6	23 BBL	851	AWC	-357
24 GLOBAL	18.1	18.7	33.2	8.7	-46.3	32.5	CPAXT	-9.8	-15.9	-8.7	-2.2	-30.9	-67.5	AMATA	71.4	CBG	-65.7	24 EA	798.7	MOSHI	-199.8	24 TFG	757	AAI	-349
25 BGRIM	18.0	-23.8	-66.0	-14.8	52.1	-34.6	TU	-8.2	-14.4	-12.8	-12.5	-32.6	-80.6	IRPC	70.7	TOA	-61.8	25 MRDIYT	772.3	TRUE	-181.3	25 KTC	686	CRC	-346
26 KTC	17.7	-45.5	-69.8	116.2	-57.4	-38.9	SMT	-7.6	6.2	1.0	3.8	-1.7	1.8	SKY	49.9	JMT	-56.0	26 AMATA	753.3	BAM	-173.0	26 BTG	662	GULF	-345
27 AMATA	16.7	39.2	17.7	-71.4	61.7	63.9	EGCO	-7.6	-5.2	-28.5	-20.7	12.8	-49.2	PTTGC	48.3	KKP	-54.4	27 SPRC	705.9	FORTH	-166.1	27 BLA	621	TIDLOR	-335
28 AAV	14.1	-14.8	-12.6	6.2	-1.9	-9.0	PLANB	-7.3	-5.6	-3.9	-15.0	-8.0	-39.8	ITC	48.2	PTG	-50.6	28 CRC	696.7	ICHI	-160.6	28 TOA	611	ROJNA	-331
29 HMPRO	14.1	0.8	-15.3	8.5	-29.8	-21.8	SYNEX	-7.1	-3.5	-7.3	0.5	-1.8	-19.2	GLOBAL	43.6	PLANB	-47.3	29 GUNKUL	652.4	ITC	-125.4	29 EGCO	588	BANPU	-308
30 EA	14.0	0.3	36.5	4.1	-48.4	6.6	TEAM	-5.7	-5.7	3.8	-1.4	-0.5	-9.6	BGRIM	42.6	BCPG	-44.6	30 RATCH	630.0	NETBAY	-121.7	30 F&D	415	CCET	-304

**แบบรายงานการเปลี่ยนแปลงการถือหลักทรัพย์และสัญญาซื้อขายล่วงหน้าของผู้บริหาร (แบบ 59)**

ชื่อผู้บริหาร	วิธีการได้มา/ จำหน่าย	จำนวน (หุ้น)	ราคา (บาท)	มูลค่า (บาท)	ประเภท หลักทรัพย์	วันที่ได้มา/ จำหน่าย	
ASEFA	นางสาว ทัศนีย์ เขาวงกต	ขาย	995,400.00	5.55	5,524,470.00	หุ้นสามัญ	2/6/2569
BH	นาย ชัย โสภณพันธ์	ขาย	30,000.00	178.50	5,355,000.00	หุ้นสามัญ	9/6/2569
KCG	นาย ชัยวัฒน์ วิบูลย์สวัสดิ์	ขาย	67,000.00	9.79	655,930.00	หุ้นสามัญ	9/6/2569
LHK	นาย วิทวัส อัครพงษ์พิศิกดิ์	ขาย	50,000.00	3.62	181,000.00	หุ้นสามัญ	10/6/2569
PANEL	นาย กานต์ ชูเศรษฐการ	ขาย	2,000.00	1.21	2,420.00	หุ้นสามัญ	2/6/2569
PANEL	นาย กานต์ ชูเศรษฐการ	ขาย	118,600.00	1.18	139,948.00	หุ้นสามัญ	4/6/2569
PANEL	นาย กานต์ ชูเศรษฐการ	ขาย	1,800.00	1.21	2,178.00	หุ้นสามัญ	5/6/2569
STC	นาย สุรสิทธิ์ ชัยตระกูลทอง	ขาย	21,000.00	0.55	11,550.00	หุ้นสามัญ	4/6/2569
STELLA	นาย ภูวสิทธิ์ เขจรู้อุดมลาภ	ขาย	20,000,000.00	0.32	6,400,000.00	หุ้นสามัญ	5/6/2569
TRT	นาย พิเชษฐ ญาณสุคนธ์	ขาย	300,000.00	10.70	3,210,000.00	หุ้นสามัญ	9/6/2569
VIBE	นาย ธินดี มิ่งคะฉลิ	ขาย	400,000.00	0.04	16,000.00	ใบสำคัญแสดงสิทธิที่จะซื้อหุ้น	10/6/2569
BCH	นาย ก็นตพร หาญพาณิชย์	ซื้อ	500,000.00	9.25	4,625,000.00	หุ้นสามัญ	10/6/2569
BGC	นาย ปวิณ ภิรมย์ภักดี	ซื้อ	78,300.00	6.66	521,478.00	หุ้นสามัญ	9/6/2569
BGC	นาย ปวิณ ภิรมย์ภักดี	ซื้อ	481,700.00	7.03	3,386,351.00	หุ้นสามัญ	10/6/2569
BIS	นาย ปรมศวร ชำภักตร์	ซื้อ	82,500.00	2.01	165,825.00	หุ้นสามัญ	9/6/2569
BKIH	นาย ชัย โสภณพันธ์	ซื้อ	8,700.00	368.22	3,203,514.00	หุ้นสามัญ	9/6/2569
CH	นาย ศักดิ์ศรี ศรีแสงนาม	ซื้อ	10,000.00	1.55	15,500.00	หุ้นสามัญ	27/5/2569
CTW	นาย ชัย โสภณพันธ์	ซื้อ	49,400.00	6.06	299,364.00	หุ้นสามัญ	9/6/2569
DCC	นาย มนต์รัก แสงศาสตรา	ซื้อ	1,732,200.00	1.35	2,338,470.00	หุ้นสามัญ	9/6/2569
DCC	นาย มนต์รัก แสงศาสตรา	ซื้อ	1,100,000.00	1.34	1,474,000.00	หุ้นสามัญ	10/6/2569
GFC	นาย ประมุข วงศ์ณะเกียรติ	ซื้อ	25,000.00	2.44	61,000.00	หุ้นสามัญ	10/6/2569
HPT	นาย นิพัทธ์ เขาวงกตโสภณ	ซื้อ	2,388,900.00	0.12	286,668.00	หุ้นสามัญ	5/6/2569
HPT	นาย นิพัทธ์ เขาวงกตโสภณ	ซื้อ	500,000.00	0.12	60,000.00	หุ้นสามัญ	9/6/2569
IMH	นาย สิทธิวัฒน์ กำกวดวงษ์	ซื้อ	2,900.00	2.90	8,410.00	หุ้นสามัญ	9/6/2569
JSP	นางสาว จิรดา แดงประเสริฐ	ซื้อ	44,700.00	1.65	73,755.00	หุ้นสามัญ	10/6/2569
LPH	นาย ปราโมทย์ ภูมิกานนท์	ซื้อ	9,300.00	3.52	32,736.00	หุ้นสามัญ	9/6/2569
MMM	นาย สุริยา วงศ์สิทธิชัยกุล	ซื้อ	10,800.00	2.74	29,592.00	หุ้นสามัญ	10/6/2569
NOBLE	นาย ธงชัย บุตราพันธ์	ซื้อ	1,312,300.00	1.81	2,375,263.00	หุ้นสามัญ	9/6/2569
NTV	นาย ปิยะศิลาป จันทรรักษ์	ซื้อ	500.00	18.90	9,450.00	หุ้นสามัญ	9/6/2569
NTV	นาย ปิยะศิลาป จันทรรักษ์	ซื้อ	2,100.00	19.00	39,900.00	หุ้นสามัญ	9/6/2569
PL	นาย สาระ ลำชา	ซื้อ	79,600.00	1.25	99,500.00	หุ้นสามัญ	10/6/2569
PSTC	นาย ศิโรตม์ เสตะพันธ์	ซื้อ	623,216,000.00	0.28	174,500,480.00	หุ้นสามัญ	9/6/2569
STC	นาย สุรสิทธิ์ ชัยตระกูลทอง	ซื้อ	18,800.00	0.55	10,340.00	หุ้นสามัญ	4/6/2569
STC	นาย สุรสิทธิ์ ชัยตระกูลทอง	ซื้อ	1,600.00	0.57	912.00	หุ้นสามัญ	9/6/2569
TFMAMA	นาย พิพัฒน์ พะเนียงเวทย์	ซื้อ	1,600.00	186.50	298,400.00	หุ้นสามัญ	9/6/2569
TSTE	นาย ประภาส ขุติมาวพันธ์	ซื้อ	24,700.00	10.60	261,820.00	หุ้นสามัญ	5/6/2569
TSTE	นาย ประภาส ขุติมาวพันธ์	ซื้อ	10,000.00	10.60	106,000.00	หุ้นสามัญ	8/6/2569
XO	นาย จิตติพร จันทรรักษ์	ซื้อ	2,830,300.00	14.00	39,624,200.00	หุ้นสามัญ	8/6/2569
XO	นาย จิตติพร จันทรรักษ์	ซื้อ	858,600.00	14.29	12,269,394.00	หุ้นสามัญ	9/6/2569
XO	นาย จิตติพร จันทรรักษ์	ซื้อ	3,875,500.00	14.98	58,054,990.00	หุ้นสามัญ	10/6/2569
ALLY	นางสาว ขุติมาเชน เดชสองชั้น	รับโอน	1,000,000.00	4.70	4,700,000.00	หน่วยทรัสต์	8/6/2569
MATI	นาย ปราบด์ มุนปาน	รับโอน	6,500,000.00	-	6,500,000.00	หุ้นสามัญ	9/6/2569
SAAM	นางสาว กฤติยา หงส์หิรัญ	รับโอน	8,000.00	-	8,000.00	หุ้นสามัญ	5/6/2569
SAAM	นางสาว กฤติยา หงส์หิรัญ	รับโอน	300,000.00	-	300,000.00	หุ้นสามัญ	8/6/2569
MATI	นาย ชรรค์ชัย มุนปาน	โอน	6,500,000.00	-	6,500,000.00	หุ้นสามัญ	9/6/2569
SAAM	นาย พตด้วง คงคามิ	โอน	8,000.00	-	8,000.00	หุ้นสามัญ	5/6/2569
SAAM	นาย พตด้วง คงคามิ	โอน	300,000.00	-	300,000.00	หุ้นสามัญ	8/6/2569

ที่มา : ศูนย์สารสนเทศตลาดทุน สำนักงานคณะกรรมการ ก.ล.ด.

**แบบรายงานการได้มาหรือจำหน่ายหลักทรัพย์ของกิจการ (246-2)**

ชื่อบริษัท	ชื่อผู้ได้มา/ จำหน่าย	Sell/Buy	ประเภท หลักทรัพย์	%ได้มา/ จำหน่าย	%หลังได้มา/ จำหน่าย	วันที่ได้มา/ จำหน่าย	หมายเหตุ
PSTC	โสมพัฒน์ ไตรโสรัส	จำหน่าย	หุ้น	17.9876	0	9/6/2569	
EMPIRE	นาย วิโรจน์ หนองแก้ว	จำหน่าย	หุ้น	10.4519	8.7221	4/6/2569	
MATI	นาย ปราปต์ มุนปาน	ได้มา	หุ้น	7.0046	10.5115	9/6/2569	
PSTC	นาย ศิโรตม์ เสดะพันธ์	ได้มา	หุ้น	0	17.9876	9/6/2569	

ที่มา : ศูนย์สารสนเทศตลาดทุน สำนักงานคณะกรรมการ ก.ล.ด.

**SET100: Foreign Ownership**

Top Buy (Value - Btm)						Top Sell (Value - Btm)					
Stock	10-Jun	9-Jun	8-Jun	5-Jun	4-Jun	Stock	10-Jun	9-Jun	8-Jun	5-Jun	4-Jun
1 ADVANC	366.5	-72.7	-748.4	124.8	-383.4	1 AOT	-277.8	279.7	29.6	1,493.3	-723.6
2 KTB	320.5	357.8	-5.3	-25.7	-123.3	2 HANA	-85.1	38.2	-138.1	25.9	47.2
3 PTTEP	306.1	-384.5	-59.1	-326.5	-1,329.9	3 BH	-69.4	59.2	-9.7	10.2	-134.6
4 GULF	272.7	-170.1	0.2	93.7	-1,029.5	4 TIDLOR	-64.7	64.8	-29.6	26.4	2.2
5 PTT	244.2	-72.8	40.1	48.4	34.2	5 TTB	-53.8	95.8	-228.3	9.4	-212.5
6 PTTGC	186.2	-169.2	-50.0	44.4	-6.8	6 KBANK	-53.7	-451.5	-307.8	322.1	27.5
7 SCC	180.0	97.8	-20.1	-18.0	-240	7 MINT	-49.8	-18.4	-74.5	-70.9	-177.8
8 TISCO	173.0	43.0	-353.1	5.5	33.7	8 CCET	-46.0	28.7	3.5	293.2	196.5
9 GPSC	127.8	-136.3	-21.2	-1.2	14.2	9 MTC	-41.9	-3.4	2.3	0.0	-3.2
10 CPALL	127.0	-265.3	-109.4	-7.9	-825.6	10 BJC	-36.6	32.1	1.8	-10.4	15.8
11 BBL	113.2	144.1	-93.8	724.4	392.4	11 CPF	-36.3	-34.3	-19.4	0.2	-68.2
12 CRC	82.9	-71.5	3.1	6.5	-1.4	12 BCH	-31.0	30.0	0.1	-3.4	0.3
13 SCB	64.9	1.0	91.0	146.4	-363.4	13 CENTEL	-28.9	12.0	-0.2	0.0	-0.1
14 BDMS	58.5	-193.5	317.8	-71.7	-109.8	14 IVL	-28.7	8.0	-11.7	9.4	-148.4
15 KKP	53.8	-37.1	51.1	120.0	-23.5	15 BANPU	-20.4	9.2	-13.2	-7.6	-23.7
16 SCGP	49.3	-59.7	-7.4	-15.5	-6.4	16 AP	-20.3	-18.7	1.2	0.0	6.9
17 KTC	48.8	24.2	10.3	0.4	-0.8	17 PLANB	-18.2	-0.7	-2.7	-7.4	-12.5
18 STGT	43.3	-43.6	1.3	-1.2	-0.3	18 COM7	-16.5	12.6	-2.6	-2.3	10.6
19 OR	43.3	-46.8	-67.3	-0.7	2.3	19 HMPRO	-13.5	10.8	-1.6	-0.2	-7.5
20 SPRC	40.2	-15.8	8.1	1.1	0.0	20 WHA	-12.5	50.2	-7.8	30.9	-11.4

Source: SET

**หลักทรัพย์ที่ต้องซื้อขายด้วยบัญชี Cash Balance**

Stock	Jun 2026													
	8	9	10	11	12	15	16	17	18	19	22	23	24	25

**LEVEL 1 : ผู้ซื้อต้องใช้บัญชี Cash Balance และห้ามนำหลักทรัพย์ที่กำหนดมาคำนวณวงเงินซื้อขาย**

CCET	15 Jun 26
SMT	16 Jun 26
HANA	19 Jun 26
DELTA01P2608A	
DELTA01P2609A	12 Jun 26

**LEVEL 2: ผู้ซื้อต้องใช้บัญชี Cash Balance, ห้ามคำนวณวงเงินซื้อขาย และห้าม Net Settlement**

-

**LEVEL 3: ห้ามซื้อขาย (SP) 1 วันทำการวันแรก และผู้ซื้อต้องใช้บัญชี Cash Balance, ห้ามคำนวณวงเงินซื้อขาย และห้าม Net Settlement**

-

Source: SET

## Short Sales

Stock	% Short Sale Volume Comparing with Main Board	Average Price (Bt)	Volume (shares)	Value (Mil. B)
DELTA	7.93	356.23	1,723,600	614,000,000
AOT	13.25	56.34	2,467,000	139,000,000
ADVANC	3.54	356.23	224,400	79,937,300
PTTEP	5.46	144.53	542,600	78,423,800
MINT	14.89	22.11	3,127,100	69,143,460
BH	9.42	177.49	317,200	56,301,150
BBL	3.34	169.73	266,900	45,300,600
SAWAD	10.34	20.29	1,955,400	39,665,430
TRUE	2.67	13.82	2,846,900	39,356,150
KBANK	1.84	198.34	184,900	36,673,000
CPALL	4.05	45.51	612,500	27,877,200
IVL	6.00	22.38	1,237,800	27,704,240
SCB	1.16	137.62	195,300	26,876,600
GULF	0.84	63.67	401,500	25,564,125
BDMS	2.85	18.10	1,407,300	25,472,130
CPN	6.37	64.10	291,900	18,709,400
BTS	19.30	2.04	8,998,500	18,356,940
CPF	2.54	19.00	912,300	17,333,700
KCE	2.26	36.10	473,900	17,108,175
TISCO	2.92	114.06	118,900	13,561,200
MTC	7.07	27.38	473,400	12,960,200
CBG	9.45	39.87	266,000	10,604,825
KTC	2.74	29.83	337,500	10,065,950
TOP	4.45	45.37	217,900	9,885,950
SCC	0.88	235.90	41,100	9,695,300
BCH	16.33	9.25	1,042,300	9,641,275
BTG	2.36	20.62	461,700	9,519,700
GPSC	3.33	39.73	210,100	8,346,975
AWC	6.11	2.41	3,318,400	7,992,306
KTB	0.32	34.77	220,100	7,651,925
CK	6.08	18.02	398,600	7,182,930
EGCO	6.48	114.91	61,300	7,043,700
COM7	3.25	26.51	263,300	6,978,850
BEM	2.11	5.25	1,303,000	6,840,750
TFG	2.25	8.81	763,900	6,730,265
BAM	4.82	6.38	993,900	6,338,190
AP	3.62	6.94	854,000	5,923,145
HMPRO	5.26	6.00	931,200	5,587,200
AMATA	1.34	27.34	181,900	4,972,275
TTB	2.19	2.30	2,031,600	4,672,680
IRPC	4.11	1.87	2,268,300	4,232,810
OSP	4.71	15.29	273,300	4,180,040
TU	2.60	11.20	370,900	4,154,080
BLA	4.54	25.11	163,300	4,101,075
GUNKUL	1.41	3.85	1,060,500	4,082,910
STA	6.47	19.07	204,200	3,894,640
CRC	2.55	21.02	170,500	3,584,530
VGI	2.10	0.88	4,006,600	3,533,502
WHA	0.60	5.00	666,600	3,331,100
HANA	0.59	34.75	90,400	3,141,075
KKP	0.53	86.78	33,300	2,889,750
BA	2.60	16.30	175,300	2,857,390
SPALI	3.09	15.50	183,100	2,838,050
LH	9.90	3.62	727,300	2,632,306
EA	0.57	3.14	769,100	2,417,746
SISB	7.32	9.58	222,700	2,133,165
ITC	2.75	16.13	126,100	2,033,450
SIRI	6.62	1.40	1,383,700	1,937,180
PTTGC	0.41	33.55	55,200	1,852,125

Source: SET

## June 2026

Monday	Tuesday	Wednesday	Thursday	Friday
<b>8</b>	<b>9</b>	<b>10</b>	<b>11</b>	<b>12</b>
<ul style="list-style-type: none"> <li>▪ GOOG23 XD 0.0018 บาท</li> <li>▪ GOOG80 XD 0.00359 บาท</li> <li>▪ GOOGL01 XD 0.0073 บาท</li> <li>▪ MJLF XD 0.178 บาท</li> <li>▪ BUI ลุกหุ้นเข้า 5,155,704 หุ้น</li> <li>▪ PROS ลุกหุ้นเข้า 48,452,763 หุ้น</li> </ul>	<ul style="list-style-type: none"> <li>▪ BDX06 XD 0.00957 บาท</li> <li>▪ CME03 XD 0.011159 บาท</li> <li>▪ TR XD 0.05 บาท</li> <li>▪ ZIJIN13 XD 0.03010613 บาท</li> <li>▪ ZIJIN23 XD 0.025248 บาท</li> <li>▪ ZIJIN80 XD 0.18012 บาท</li> <li>▪ CGH ลุกหุ้นเข้า 739 หุ้น</li> <li>▪ SKE ลุกหุ้นเข้า 1,423 หุ้น</li> <li>▪ BWG-W8 เข้าซื้อขายเป็นวันแรก (1,062.6mn sh 1:1 @ Bt0.45)</li> </ul>	<ul style="list-style-type: none"> <li>▪ BABA01 XD 0.093 บาท</li> <li>▪ BABA06 XD 0.04262 บาท</li> <li>▪ BABA13 XD 0.01691466 บาท</li> <li>▪ BABA23 XD 0.028553 บาท</li> <li>▪ BABA80 XD 0.04229 บาท</li> <li>▪ BKNG03 XD 0.004541 บาท</li> <li>▪ GOOGL03 XD 0.002854 บาท</li> <li>▪ TRVUS06 XD 0.01367 บาท</li> </ul>	<ul style="list-style-type: none"> <li>▪ BYDCOM01 XD 0.0029 บาท</li> <li>▪ BYDCOM80 XD 0.00168 บาท</li> <li>▪ CNRE80 XD 0.00621 บาท</li> <li>▪ CRM01 XD 0.0052 บาท</li> <li>▪ CRM06 XD 0.00485 บาท</li> <li>▪ CRM80 XD 0.01426 บาท</li> <li>▪ LHK XD 0.14 บาท</li> </ul>	<ul style="list-style-type: none"> <li>▪ GEELY06 XD 0.08268 บาท</li> <li>▪ GEELY80 XD 0.20585 บาท</li> <li>▪ NDAQ06 XD 0.00847 บาท</li> <li>▪ SP500US19 XD 0.0288 บาท</li> <li>▪ SP500US80 XD 0.00636 บาท</li> </ul>
<b>15</b>	<b>16</b>	<b>17</b>	<b>18</b>	<b>19</b>
<ul style="list-style-type: none"> <li>▪ KO80 XD 0.01728 บาท</li> <li>▪ META01 XD 0.0031 บาท</li> <li>▪ META06 XD 0.0018 บาท</li> <li>▪ META80 XD 0.00213 บาท</li> <li>▪ UNH19 XD 0.0319 บาท</li> <li>▪ VRT23 XD 0.00051 บาท</li> <li>▪ DPAINT XR 1:8 @ 0.20 บาท</li> <li>▪ XBIO XW 3.06452:1</li> </ul>	<ul style="list-style-type: none"> <li>▪ GEV23 XD 0.001259 บาท</li> <li>▪ GEV80 XD 0.01621 บาท</li> <li>▪ TAIWANAI13 XD 0.124332 บาท</li> <li>▪ TAIWANHD13 XD 0.466245 บาท</li> </ul>	<ul style="list-style-type: none"> <li>▪ LRCX23 XD 0.00277 บาท</li> </ul>	<ul style="list-style-type: none"> <li>▪ PETROC80 XD 0.11793 บาท</li> </ul>	<ul style="list-style-type: none"> <li>▪ BC XW 10:1</li> </ul>
<b>22</b>	<b>23</b>	<b>24</b>	<b>25</b>	<b>26</b>
<ul style="list-style-type: none"> <li>▪ AVG080 XD 0.00422 บาท</li> <li>▪ QQQM19 XD 0.0179 บาท</li> <li>▪ SPCOM80 XD 0.0117 บาท</li> <li>▪ SPENGY80 XD 0.01648 บาท</li> <li>▪ SPFIN80 XD 0.12619 บาท</li> <li>▪ SPHLTH80 XD 0.01948 บาท</li> <li>▪ SPTECH80 XD 0.01098 บาท</li> </ul>		<ul style="list-style-type: none"> <li>▪ SEAGATE23 XD 0.004271 บาท</li> <li>▪ SINOBIO19 XD 0.0415 บาท</li> </ul>		
<b>29</b>	<b>30</b>			
<ul style="list-style-type: none"> <li>▪ KUAISH01 XD 0.0349 บาท</li> <li>▪ KUAISH06 XD 0.02852 บาท</li> <li>▪ KUAISH80 XD 0.02856 บาท</li> </ul>	<ul style="list-style-type: none"> <li>▪ DISNEY19 XD 0.1027 บาท</li> </ul>			



**July 2026**

Monday	Tuesday	Wednesday	Thursday	Friday
		<b>1</b>	<b>2</b>	<b>3</b>
		<ul style="list-style-type: none"> <li>SPBOND80 XD 0.02803 บาท</li> </ul>		<ul style="list-style-type: none"> <li>HANSOH19 XD 0.0332 บาท</li> </ul>
<b>6</b>	<b>7</b>	<b>8</b>	<b>9</b>	<b>10</b>
<ul style="list-style-type: none"> <li>CSCO06 XD 0.01449 บาท</li> <li>JPMUS06 XD 0.0138 บาท</li> <li>JPMUS19 XD 0.082 บาท</li> </ul>		<ul style="list-style-type: none"> <li>STANLY XD 17.00 บาท</li> </ul>		
<b>13</b>	<b>14</b>	<b>15</b>	<b>16</b>	<b>17</b>
				<ul style="list-style-type: none"> <li>MMM XW 10:1</li> </ul>
<b>20</b>	<b>21</b>	<b>22</b>	<b>23</b>	<b>24</b>
<b>27</b>	<b>28</b>	<b>29</b>	<b>30</b>	<b>31</b>
<ul style="list-style-type: none"> <li>BLAND XD 0.0125 บาท</li> </ul>	วันเฉลิมพระชนมพรรษา พระบาทสมเด็จพระเจ้าอยู่หัว	วันอาสาฬหบูชา		<ul style="list-style-type: none"> <li>SINGTEL80 XD 0.26006 บาท</li> </ul>