

Today Selections >> BGRIM, OKJ, PTTEP
TRINITY TODAY

Stock	S	R	Comment
BGRIM	13.70	14.50	แผน Asset Monetization ช่วยบริหารงบดุล
OKJ	3.80	4.00	Grill & Ground กระแสดี คนต่อคิวเพียบ
PTTEP	141.00	145.00	น้ำมัน WTI ปิดบวก \$2.26 หนุนดอ.กลางดิ่งแคเรียด-เจรจาอิหร่านไม่คืบ

Final draft of SET50, SET100, SETHD, SETESG predictions

- World:** จับตาการแข็งค่าขึ้นอีกครั้งของค่าเงิน USD สะท้อนผ่าน Dollar index ที่ปรับขึ้นมาจอตดสอบระดับ 99.5 จุดอีกครั้ง ภายหลังจากเมื่อคืนที่ผ่านมา สหรัฐฯ รายงานตัวเลขเศรษฐกิจสำคัญทั้ง การจ้างงานภาคเอกชน ADP และ ISM ภาคบริการ ต่างออกมาดีกว่าที่ตลาดคาดการณ์ทั้งคู่ ทำให้ความเชื่อต่อการปรับขึ้นดอกเบี้ย Fed กลับมาเป็นประเด็นในตลาดอีกครั้ง **ประเมินปัจจัยดังกล่าวมีโอกาสส่งผลกระทบต่อมายังสกุลเงินเอเชียและการเคลื่อนไหวของ Fund flow ในวันนี้**
- SET50/SET100:** เราได้ทำการคำนวณตัวหุ้นที่คาดว่าจะถูกนำเข้า/ถอดออกจากดัชนี SET50 และ SET100 ประจํารอบ 2H26 เป็นครั้งสุดท้ายของรอบนี้ (Final draft) โดยใช้ข้อมูลจนถึงวันที่ 29 พฤษภาคมที่ผ่านมา ซึ่งจะเป็นข้อมูลชุดเดียวกันกับที่ทางดลท.ใช้คำนวณในรอบนี้ โดยมีขอสรุปดังต่อไปนี้
 - หุ้นที่คาดว่าจะถูกนำเข้าสู่ดัชนี SET50 ได้แก่ **THAI, BCP, MRDIYT, TFG** (เหมือนคาดการณ์ครั้งก่อน)
 - หุ้นที่คาดว่าจะถูกถอดออกจากดัชนี SET50 ได้แก่ **CENDEL, SAWAD, CBG, BTS** (เหมือนคาดการณ์ครั้งก่อน)
 - หุ้นที่คาดว่าจะถูกนำเข้าสู่ดัชนี SET100 ได้แก่ **THAI, MRDIYT, WHAUP, THCOM** (เหมือนคาดการณ์ครั้งก่อน)
 - หุ้นที่คาดว่าจะถูกถอดออกจากดัชนี SET100 ได้แก่ **SJWD, JMART, SISB, JAS** (เหมือนคาดการณ์ครั้งก่อน)
- Our take:** ในเชิงกลยุทธ์ คงแนะนำถือครองหุ้นที่คาดว่าจะเข้าไปอยู่ในดัชนี SET50 รอบถัดไปอย่าง **THAI, BCP, MRDIYT, TFG** และยังคงแนะนำหลีกเลี่ยงการลงทุนในหุ้นกลุ่มที่น่าจะถูกถอดออกจากดัชนี SET50 ไปก่อน เช่น **CENDEL, SAWAD, CBG, BTS**
- SETHD & SETESG:** เราได้ทำการคำนวณตัวหุ้นที่คาดว่าจะถูกนำเข้า/ถอดออกจากดัชนี SETHD และ SETESG ประจํารอบ 2H26 เป็นครั้งสุดท้ายของรอบนี้ (Final draft) โดยใช้ข้อมูลจนถึงวันที่ 29 พฤษภาคมที่ผ่านมา ซึ่งจะเป็นข้อมูลชุดเดียวกันกับที่ทางดลท.ใช้คำนวณในรอบนี้ โดยมีขอสรุปดังต่อไปนี้
 - หุ้นที่คาดว่าจะถูกนำเข้าสู่ดัชนี SETHD ได้แก่ **CRC, BA, BH, KTC** (เหมือนคาดการณ์ครั้งก่อน)
 - หุ้นที่คาดว่าจะถูกถอดออกจากดัชนี SETHD ได้แก่ **TASCO, KCE, MEGA, TOP** (เหมือนคาดการณ์ครั้งก่อน)
 - หุ้นที่คาดว่าจะถูกนำเข้าสู่ดัชนี SETESG ได้แก่ **TPIPP, BBGI, VIH, KCG, EASTW** (มี VIH และ EASTW ที่เพิ่มเติมมาจากคาดการณ์ครั้งก่อน)
 - หุ้นที่คาดว่าจะถูกถอดออกจากดัชนี SETESG ได้แก่ **DMT, SCGD, SYNEX, PSP, ORI, HUMAN** (มี SYNEX ที่เพิ่มเติมมาจากคาดการณ์ครั้งก่อน)
- Our take:** ในเชิงกลยุทธ์ คงแนะนำถือครองหุ้นขนาดใหญ่ที่คาดว่าจะเข้าไปอยู่ในดัชนี SETHD รอบถัดไปอย่าง **CRC, BA, BH และ KTC** ต่อไป

แนวรับ 1,553 แนวต้าน 1,616

Market Summary

	Closed	+/-	%Chg
SET	1,588.06	+ 19.69	+ 1.26
SET50	1,025.82	+ 15.20	+ 1.50
SET100	2,199.65	+ 31.35	+ 1.45
Mai	216.36	+ 2.15	+ 1.00
Dow Jones	50,687.07	-620.72	-1.21
Nasdaq	26,853.98	-239.92	-0.89
Nikkei	68,402.13	+1,667.89	+2.50
Hang Seng	25,633.21	-405.11	-1.56
SET Mkt. Cap (Btmn)	20,073.94		
SET Turnover (Btmn)	93,010.91		
PER(x)	17.13		

Stock Top Active

GULF	DELTA	ADVANC	TRUE	SCB
------	-------	--------	------	-----

Sector Top Active

ENERG	BANK	ICT
-------	------	-----

Investors Data – SET (Btmn)

2 Jun.26	Buy	Sell	Net
Institution	4,689	5,732	-1,043
Proprietary	8,879	7,261	1,617
Foreign	56,027	47,429	8,598
Local	23,416	32,589	-9,173
1-2 Jun.26	Buy	Sell	Net
Institution	4,689	5,732	-1,043
Proprietary	8,879	7,261	1,617
Foreign	56,027	47,429	8,598
Local	23,416	32,589	-9,173

Commodities

	3 Jun.26	2 Jun.26	Chg	%Chg
Bt/US\$	32.74	32.63	+0.11	+0.35
US\$/Yuan	6.769	6.762	+0.01	+0.11
US Bond Yield 10y(%)	4.487	4.491	-0.00	-0.09
Brent Oil (US\$/bbl)	97.81	96.00	+1.81	+1.89
Nymex Oil (US\$/bbl)	96.02	93.76	+2.26	+2.41
Gold Spot (US\$/oz)	4,433.55	4,489.22	-55.67	-1.24
Baltic Dry Index	3,124.00	3,205.00	-81.00	-2.53
Dollar Index (DXYO)	99.55	99.22	+0.33	+0.33

Today's Event

- **HPF XD** 0.135 บาท
- **IMPACT XD** 0.10 บาท
- **MII XD** 0.155 บาท
- **MNIT XD** 0.034 บาท
- **MNIT2 XD** 0.09 บาท

(อ่านรายละเอียดต่อด้านล่าง)



ณัฐชาต เมฆมาสิน, CFA, FRM
 เลขทะเบียนนักวิเคราะห์ : 31379
 e-mail : nuttachart@trinitythai.com

บริษัทหลักทรัพย์ ทรินิตี้ จำกัด เลขที่ 1 อาคารพาร์ค สยาม ชั้น 22 และห้อง 2301 ชั้น 23 ถนนคอนแวนต์ แขวงสีลม เขตบางรัก กรุงเทพฯ 10500

รายงานฉบับนี้จัดทำขึ้นโดยข้อมูลเท่าที่ปรากฏและเชื่อว่าเป็นที่น่าเชื่อถือได้ แต่ไม่ถือเป็นการยืนยันความถูกต้องและความสมบูรณ์ของข้อมูลนั้นๆ โดยบริษัทหลักทรัพย์ ทรินิตี้ จำกัด ผู้จัดทำขอสงวนสิทธิในการเปลี่ยนแปลงความเห็นหรือประมาณการณต่างๆ ที่ปรากฏในรายงานฉบับนี้โดยไม่ต้องแจ้งล่วงหน้า รายงานฉบับนี้มีวัตถุประสงค์เพื่อใช้ประกอบการตัดสินใจของนักลงทุน โดยไม่ได้เป็นการชี้นำหรือชักชวนให้นักลงทุนทำการซื้อหรือขายหลักทรัพย์ หรือตราสารทางการเงินใดๆ ที่ปรากฏในรายงาน

Fund Flow

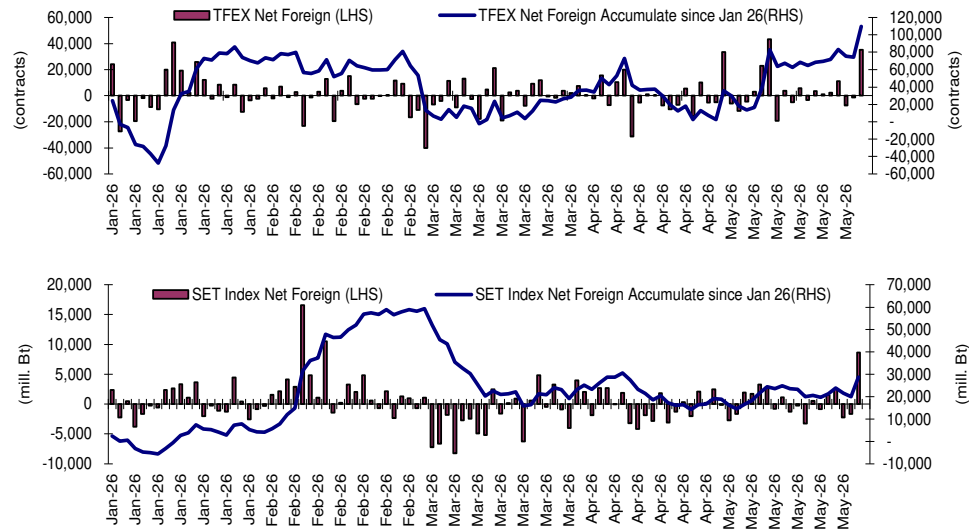
Foreign Portfolio Investment in Equities (Asia ex. Japan)

Unit : US\$ mn

	As at	Day	WTD Net	MTD Net	YTD Net
India	2-Jun	-841.6	-1,244.8	-1,244.8	-27,165.5
Indonesia	3-Jun	-55.3	-133.5	-133.5	-3,288.0
Malaysia	3-Jun	-113.9	-113.9	-113.9	-692.2
Philippines	3-Jun	0.9	-7.3	-7.3	-230.5
South Korea	2-Jun	-3,929.3	-5,261.6	-5,261.6	-69,586.1
Sri Lanka	3-Jun	-1.2	-1.0	-1.0	-104.4
Taiwan	3-Jun	1,018.7	2,753.6	2,753.6	650.4
Thailand	2-Jun	263.2	263.2	263.2	933.3
Vietnam	3-Jun	-26.3	-70.5	-70.5	-2,443.6

Source: Bloomberg

Net Foreign



Indicators to watch

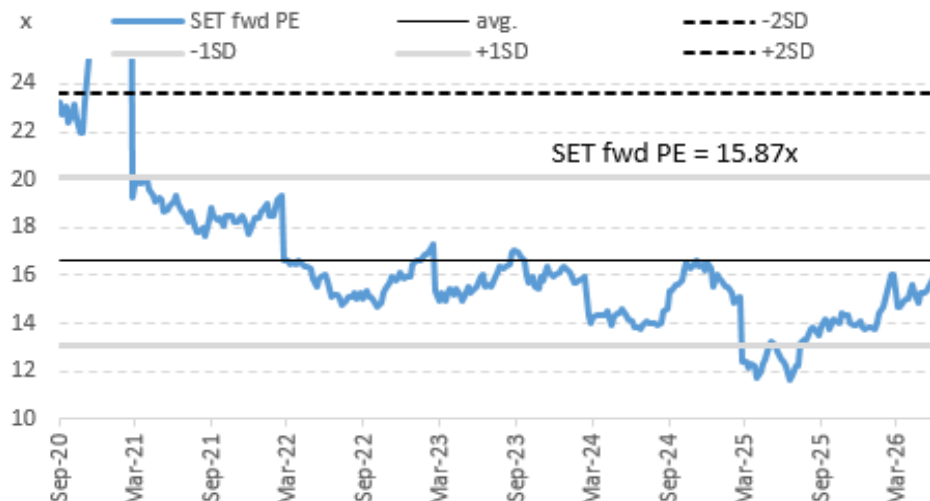
	Last	Previous	% chg	1W Prior	1M Prior	Remark
VIX Index	16.06	15.77	1.8%	-1.4%	-7.6%	-
Ted Spread	1.16	1.16	0.1%	-2.7%	-1.7%	-
U.S.Dollar Index	99.55	99.22	0.3%	0.4%	1.1%	-
U.S.Bond Yield	4.49	4.49	-0.1%	0.0%	0.0%	-
Emerging Asia Index (MXMS)	1028.90	1027.16	0.2%	3.8%	7.5%	+

Source: Bloomberg, Aspen

SET Forward PE

EPS Forward

Y2025E 97.13x
Y2026E 102.81x



บริษัทหลักทรัพย์ ทรัสต์ จำกัด เลขที่ 1 อาคารพาร์ค สยาม ชั้น 22 และห้อง 2301 ชั้น 23 ถนนคอนแวนต์ แขวงสีลม เขตบางรัก กรุงเทพฯ 10500

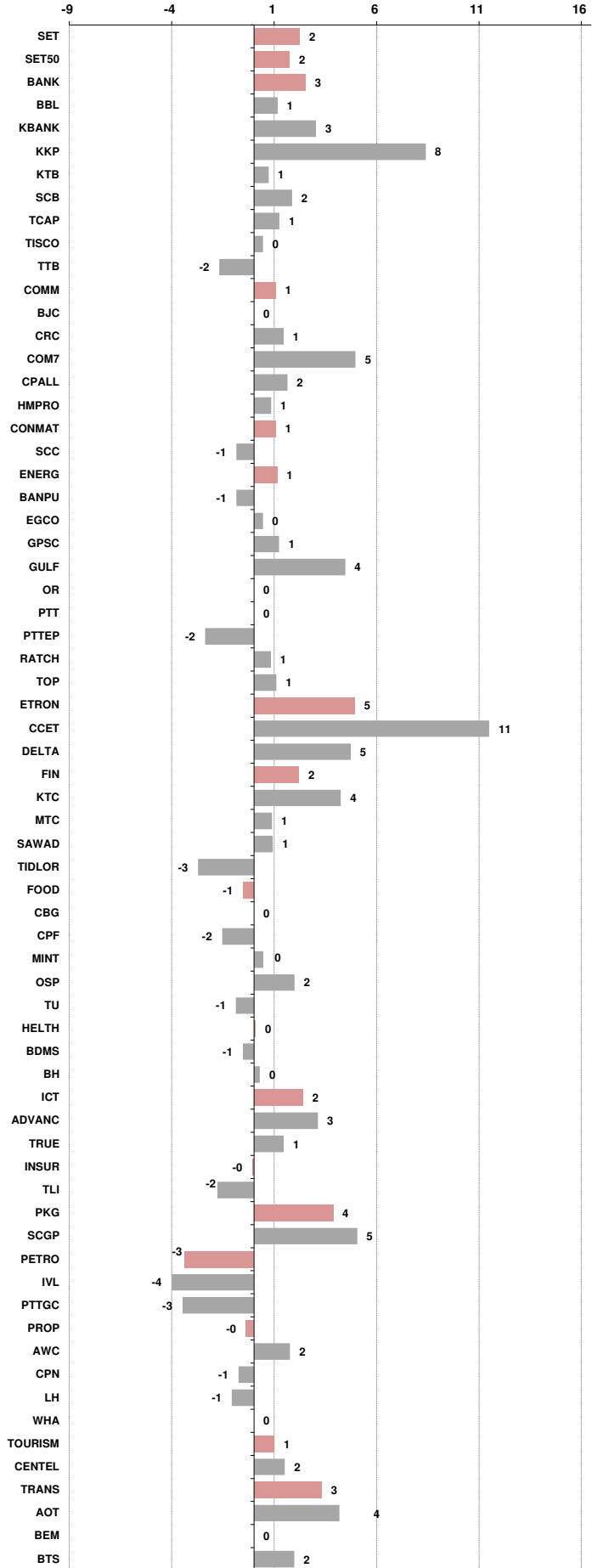
รายงานฉบับนี้จัดทำขึ้นโดยข้อมูลเท่าที่ปรากฏและเชื่อว่าเป็นที่น่าเชื่อถือได้ แต่ไม่ถือเป็นการยืนยันความถูกต้องและความสมบูรณ์ของข้อมูลนั้นๆ โดยบริษัทหลักทรัพย์ ทรัสต์ จำกัด ผู้จัดทำขอสงวนสิทธิ์ในการเปลี่ยนแปลงความเห็นหรือประมาณการณที่ต่างๆ ที่ปรากฏในรายงานฉบับนี้โดยไม่ต้องแจ้งล่วงหน้า รายงานฉบับนี้มิได้ถูกระบุถึงการใช้ประกอบการตัดสินใจของนักลงทุน โดยไม่ได้เป็นการแนะนำหรือชักชวนให้ดำเนินการซื้อขายหลักทรัพย์ หรือตราสารทางการเงินใดๆ ที่ปรากฏในรายงาน

Price performance of Stock in SET50
(for weekly: 2 Jun 2026 - 26 May 2026)



1 Week Performance

Stock	2-Jun-26	%YTD	%-1W	%-1M	%-3M	%-6M	%-12M
SET	1,588.06	26	2	6	8	24	38
SET50	1,025.82	23	2	6	5	22	38
BANK	529.18	12	3	8	5	15	34
BBL	175.50	4	1	8	1	8	24
KBANK	204.00	5	3	5	4	7	32
KKP	90.50	33	8	15	20	38	99
KTB	35.25	25	1	7	5	23	59
SCB	137.50	-1	2	5	-6	5	16
TCAP	61.25	5	1	9	4	8	30
TISCO	114.00	3	0	4	0	7	17
TTB	2.32	15	-2	3	1	18	21
COMM	20,609.88	6	1	6	-3	2	-2
BJC	14.30	-1	0	1	-5	-9	-28
CRC	21.10	17	1	15	7	3	13
COM7	26.50	35	5	16	14	22	33
CPALL	46.75	7	2	7	-6	6	-1
HMPRO	6.05	-9	1	0	-14	-5	-21
CONMAT	5,810.49	18	1	-1	3	16	24
SCC	229.00	25	-1	-5	6	22	38
ENERG	19,715.82	24	1	4	4	27	31
BANPU	5.75	17	-1	-3	4	16	24
EGCO	116.50	2	0	4	-2	3	10
GPSC	41.25	15	1	19	9	17	27
GULF	64.50	54	4	12	12	58	43
OR	12.50	-6	0	2	1	-9	6
PTT	36.50	14	0	4	-1	17	23
PTTEP	143.00	27	-2	-7	1	34	46
RATCH	30.75	4	1	6	0	4	21
TOP	46.25	28	1	-4	-12	29	55
ETRON	39,951.23	105	5	13	35	73	229
CCET	10.20	126	11	67	102	107	85
DELTA	355.00	105	5	12	33	72	241
FIN	2,005.68	2	2	3	-4	-2	-8
KTC	30.75	17	4	5	-2	9	-20
MTC	29.00	-8	1	-2	-15	-14	-31
SAWAD	21.90	-14	1	-6	-17	-18	20
TIDLOR	17.80	5	-3	5	-3	-7	5
FOOD	8,597.39	1	-1	-1	0	1	-5
CBG	41.00	-6	0	13	-1	-9	-30
CPF	19.00	-13	-2	-2	-7	-9	-22
MINT	22.10	-9	0	7	-7	-2	-11
OSP	15.50	-4	2	4	-4	-3	-3
TU	11.20	-13	-1	-3	-3	-12	12
HELTH	4,186.57	-1	0	-1	-8	-2	-7
BDMS	18.20	-6	-1	-1	-12	-5	-15
BH	178.00	13	0	-1	-4	6	27
ICT	229.63	17	2	5	0	18	20
ADVANC	364.00	16	3	7	0	17	27
TRUE	14.00	28	1	2	0	27	12
INSUR	9,268.26	11	0	6	6	13	10
TLI	11.00	11	-2	5	4	13	1
PKG	2,681.64	33	4	0	23	40	33
SCGP	25.00	46	5	0	32	58	52
PETRO	645.94	49	-3	-9	21	53	35
IVL	23.90	48	-4	-7	14	54	18
PTTGC	34.50	64	-3	-13	30	69	66
PROP	169.56	13	0	5	0	15	20
AWC	2.32	9	2	10	3	15	17
CPN	65.25	18	-1	5	-3	21	43
LH	3.64	-4	-1	1	-9	6	-9
WHA	5.00	52	0	12	21	53	56
TOURISM	415.05	-6	1	7	-7	1	3
CENTEL	33.75	-1	2	9	-7	5	56
TRANS	223.60	4	3	8	5	8	20
AOT	56.25	6	4	10	9	24	69
BEM	5.20	-3	0	-2	-13	-8	-3
BTS	2.08	-9	2	0	-5	-19	-53





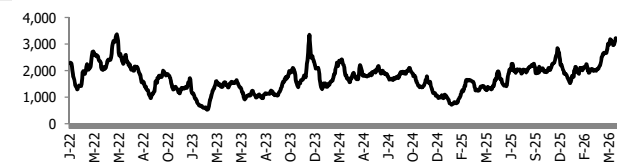
อัตราแลกเปลี่ยนวันนี้* 32.63 Change 0.00

*เปรียบเทียบ Transaction ล่าสุดกับก่อนหน้า (โดยไม่แยกว่าเป็นของ off-shore หรือ on-shore)

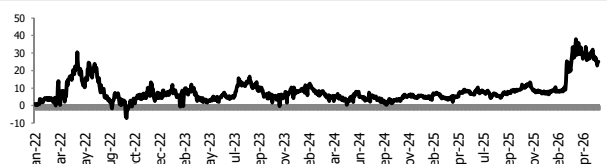
สินค้า	ตัวชี้ราคา	ปิดล่าสุด	ก่อนหน้า	ราคาปิดล่าสุด	ก่อนหน้า	เปลี่ยน +/-	%	หลักทรัพย์ที่เกี่ยวข้อง
เรือ <i>ปรับปรุจ</i>	Baltic Dry Index (spot)	3-Jun-26	2-Jun-26	3,124	3,205	-81.00	-2.5%	PSL, TTA
	BHSI (Handy Size)	3-Jun-26	2-Jun-26	854	853	+1.00	0.1%	
ยาง	(US Cents/kg)	3-Jun-26	2-Jun-26	295.00	288.00	+7.00	2.4%	STA, TRUBB
น้ำตาล	(Cent/Pound)	3-Jun-26	2-Jun-26	14.24	14.38	-0.14	-1.0%	KSL, KBS, KTIS, BRR
ถั่วเหลือง	(Cent\$/Bushel)	3-Jun-26	2-Jun-26	1,154.00	1,165.25	-11.25	-1.0%	TVO
น้ำมันปาล์ม	(US\$/ton)	3-Jun-26	2-Jun-26	4,680.00	4,677.00	+3.00	0.1%	CPI, LST, UPOIC, UVAN
สังกะสี	(US\$/ton)	3-Jun-26	2-Jun-26	3,576.00	3,502.00	+74.00	2.1%	
ทองคำ	(US\$/oz)	3-Jun-26	2-Jun-26	4,433.55	4,489.22	-55.67	-1.2%	(Source:Aspen)
SPDR Gold Trust	(ton)	3-Jun-26	2-Jun-26	1,028.00	1,029.14	-1.14	-0.1%	
น้ำมันดิบ <i>ทุกวัน</i>	WTI (US\$/barrel)	3-Jun-26	2-Jun-26	96.02	93.76	+2.26	2.4%	PTT, PTTEP, TOP, PTTGC, BCP
	Brent (US\$/barrel)	3-Jun-26	2-Jun-26	97.81	96.00	+1.81	1.9%	(Source:Aspen)
ค่าการกลั่น <i>ทุกวัน</i>	GRM (US\$/barrel)	3-Jun-26	2-Jun-26	25.10	23.66	+1.44	0.0%	BCP, IRPC, PTTGC and TOP (Bloomberg)
น้ำมันทำความร้อน	Heating Oil (cent/gallon)	3-Jun-26	2-Jun-26	382.31	384.81	-2.50	-0.6%	BCP, IRPC, PTTGC and TOP (Bloomberg)
	Natural Gas(\$/MMBtu)	3-Jun-26	2-Jun-26	3.24	3.21	+0.03	1.0%	PTTEP, PTT, BANPU (Bloomberg)
ปิโตรเคมี	Naphtha (US\$/MT)	3-Jun-26	2-Jun-26	806.88	754.50	+52.38	6.9%	PTTGC, SCC (เป็นต้นทุน)
	Ethylene (US\$/MT)	29-May-26	22-May-26	965	1,045	-80.00	-7.7%	PTTGC, SCC, IRPC (Bloomberg)
	Propylene (US\$/MT)	29-May-26	22-May-26	1,205	1,205	+0.00	0.0%	PTTGC, SCC, IRPC
เหล็ก	HRC (US\$/ton) รีดร้อน	3-Jun-26	2-Jun-26	1,125.0	1,124.0	+1.00	0.1%	(Source:Bloomberg)
ถ่านหิน	NEX (US\$/ton)	29-May-26	22-May-26	132.58	133.43	-0.85	-0.6%	BANPU, LANNA, UMS
อาหาร	ไก่ (บาท/กก.)	30-Apr-26	31-Mar-26	42.50	43.00	-0.50	-1.2%	CPF, GFPT (Source: CPF)
	กุ้งVannamei(บาท/กก.)	30-Apr-26	31-Mar-26	135	140	-5.00	-3.6%	CPF, CFRESH, SSF, ASIAN, TU
	สุกร (บาท/กก.)	30-Apr-26	31-Mar-26	68.00	66.50	+1.50	2.3%	CPF

กราฟแสดงแนวโน้มราคา

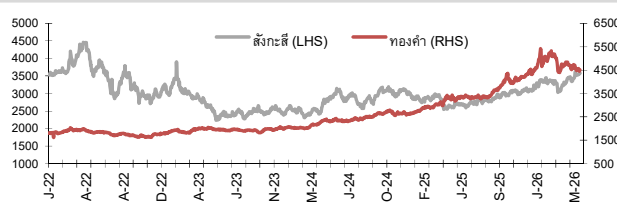
ค่าระวางเรือ (Baltic dry Index)



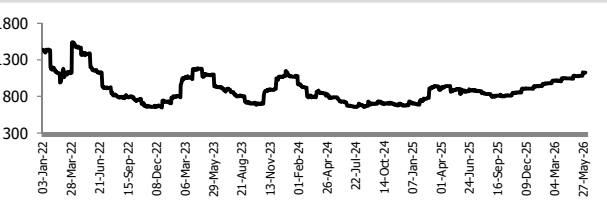
ค่าการกลั่น GRM (US\$/barrel)



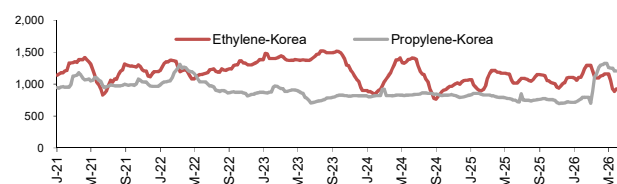
สังกะสี ทองคำ : PDI



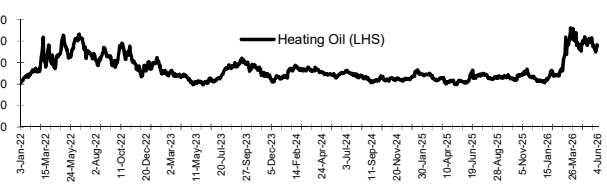
เหล็กรีดร้อน



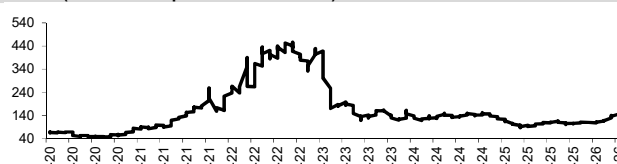
Ethylene-Korea vs Propylene-Korea (US\$/MT)



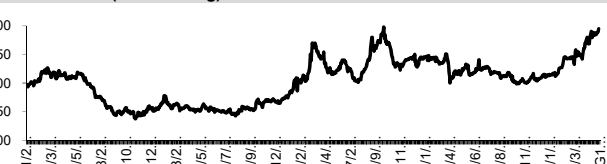
Bunker /Heating Oil Price (USD/ton)



ถ่านหิน (Nexcastle Export Index US\$/ton)



ราคายาง (US Cents/kg)



ที่มา: CPF, BANPU, Bloomberg and Aspen



NVDR Trading Data by Stock : 4 Jun 2026

Net Buy ซื้อสุทธิ							Net Sell ขายสุทธิ							MONTH TO DATE (Bt m) ยอดซื้อขายสุทธิเดือน มิถุนายน 69		YEAR TO DATE Y2026 (Bt m) ยอดซื้อขายสุทธิปี 2569				YEAR TO DATE Y2025 (Bt m) ยอดซื้อขายสุทธิปี 2568					
Value (Btm) : มูลค่า (ล้านบาท)							Value (Btm) : มูลค่า (ล้านบาท)							1 - 2 Jun 26		1 Jan 26 - 2 Jun 26				Value (Btm) : มูลค่า (ล้านบาท)					
STOCK	2 Jun	29 May	28 May	27 May	26 May	Total 5 Days	STOCK	2 Jun	29 May	28 May	27 May	26 May	Total 5 Days	TOTAL NET BUY	TOTAL NET SELL	TOTAL NET BUY	TOTAL NET SELL	TOTAL NET BUY	TOTAL NET SELL	TOTAL NET BUY	TOTAL NET SELL				
1 GULF	2,728.3	1,777.9	-360.8	271.3	-283.5	4,133.3	BBL	-344.7	-51.1	-15.5	54.5	193.3	-163.5	GULF	2,728.3	BBL	-344.7	1 PTTEP	27,448.1	SCB	-10,257.3	1 ADVANC	18,995	BDMS	-3,907
2 SCB	983.7	388.7	-32.6	62.2	229.3	1,631.4	CPALL	-198.2	1,270.8	-114.9	22.2	-123.4	856.4	SCB	983.7	CPALL	-198.2	2 PTT	19,411.3	TISCO	-2,597.1	2 SCB	10,063	PTTEP	-3,760
3 KTB	727.5	-331.8	-29.9	-222.1	103.8	247.5	BH	-183.2	412.0	-84.3	-108.9	180.6	216.1	KTB	727.5	BH	-183.2	3 KBANK	15,478.9	ADVANC	-2,582.5	3 DELTA	9,551	IVL	-3,205
4 TRUE	555.2	-367.3	-43.2	-452.9	-111.2	-419.4	MINT	-155.7	199.3	8.4	-60.0	-45.9	-53.9	TRUE	555.2	MINT	-155.7	4 GULF	6,620.3	MINT	-2,263.1	4 PTT	8,241	CPN	-3,195
5 AOT	480.4	852.7	368.3	342.4	64.6	2,108.3	DELTA	-136.7	158.9	-1,140.0	1,478.5	1,135.6	1,496.3	AOT	480.4	DELTA	-136.7	5 BBL	6,373.7	CPF	-1,460.2	5 AOT	7,766	MTC	-1,385
6 KTC	205.4	53.9	-0.2	19.5	-44.7	233.8	CPF	-117.9	-1.0	-30.9	46.8	-11.8	-114.7	KTC	205.4	CPF	-117.9	6 KTB	5,379.7	TIDLOR	-1,139.1	6 KTB	6,595	INTUCH	-1,280
7 ADVANC	180.3	1,190.6	-225.9	-273.3	-154.9	716.8	PTTGC	-84.2	296.1	150.8	162.0	34.6	559.2	ADVANC	180.3	PTTGC	-84.2	7 DELTA	5,349.1	COM7	-1,100.3	7 TISCO	5,940	TU	-1,060
8 KCE	156.1	294.1	68.8	290.5	-89.2	720.2	PTTEP	-82.8	1,447.5	12.8	-30.2	-62.2	1,285.1	KCE	156.1	PTTEP	-82.8	8 CPALL	4,368.8	OR	-1,084.1	8 KBANK	4,768	ITC	-1,053
9 CCET	155.3	25.2	43.9	-82.8	-112.8	28.8	BDMS	-81.3	478.8	-157.0	2.7	66.1	309.3	CCET	155.3	BDMS	-81.3	9 PTTGC	4,287.5	BDMS	-580.6	9 TRUE	4,057	SPALI	-1,052
10 CK	146.3	48.2	17.9	15.5	-11.1	216.9	TFG	-41.8	-9.2	-78.7	-19.2	23.5	-125.4	CK	146.3	TFG	-41.8	10 TOP	4,139.3	TRUE	-517.2	10 KKP	2,877	TASCO	-904
11 SCGP	142.3	-0.4	7.0	4.8	10.0	163.7	COM7	-38.2	-133.1	20.9	3.4	37.4	-109.6	SCGP	142.3	COM7	-38.2	11 BCP	3,307.5	SAWAD	-508.6	11 CPALL	2,215	BEM	-850
12 TTB	137.3	9.5	48.9	10.2	13.5	219.3	TOP	-35.2	-193.5	6.3	3.8	-20.0	-238.6	TTB	137.3	TOP	-35.2	12 KKP	3,011.1	MTC	-485.9	12 TTB	2,195	HMPRO	-747
13 KBANK	126.0	857.5	1,181.0	983.2	1,896.3	5,043.9	WHAUP	-33.7	-11.5	0.9	12.4	12.5	-19.4	KBANK	126.0	WHAUP	-33.7	13 SCC	2,435.3	GPSC	-381.7	13 TCAP	2,121	WHA	-684
14 PTT	122.4	-607.3	282.1	75.8	62.9	-64.1	SCC	-31.4	477.2	-159.8	-111.3	36.6	211.3	PTT	122.4	SCC	-31.4	14 TFG	2,148.6	AOT	-363.2	14 MRDIYT	2,111	LH	-614
15 GUNKUL	110.2	-3.2	-58.4	213.1	25.4	287.1	BCH	-27.2	30.0	19.1	-4.6	-5.2	12.2	GUNKUL	110.2	BCH	-27.2	15 TTB	2,004.1	AEONTS	-330.3	15 SPRC	1,713	AAV	-609
16 TISCO	104.7	34.2	-10.7	95.4	26.5	250.1	TIDLOR	-26.4	-49.5	-9.9	-4.2	-53.8	-143.8	TISCO	104.7	TIDLOR	-26.4	16 CPN	1,932.4	BA	-317.6	16 CPF	1,668	CPAXT	-576
17 THAI	92.0	-20.2	-63.9	1.7	-80.0	-70.5	FORTH	-19.5	-24.4	-17.2	-69.4	-11.2	-141.8	THAI	92.0	FORTH	-19.5	17 KCE	1,455.2	CPAXT	-296.9	17 THAI	1,182	SCC	-562
18 BGRIM	77.2	16.9	27.8	20.6	-42.5	100.0	EA	-17.8	6.8	-139.4	324.6	-23.0	151.2	BGRIM	77.2	EA	-17.8	18 IRPC	1,386.0	BTS	-290.1	18 AMATA	1,157	CBG	-525
19 OR	73.3	-1.7	-13.2	-51.0	-50.3	-43.0	CHG	-17.5	-17.0	19.7	26.5	-1.9	9.9	OR	73.3	CHG	-17.5	19 WHA	984.2	TCAP	-273.4	19 COM7	991	OR	-436
20 MRDIYT	64.0	-43.6	19.9	20.5	5.1	65.9	SGC	-17.0	41.2	-5.6	5.0	-15.8	7.8	MRDIYT	64.0	SGC	-17.0	20 CCET	930.9	PR9	-264.6	20 PTTGC	968	BTS	-431
21 STA	62.9	-18.1	27.7	21.2	15.2	109.0	AAV	-15.0	-6.7	6.2	-19.5	-7.1	-42.0	STA	62.9	AAV	-15.0	21 BTG	922.0	M	-262.3	21 SAWAD	939	GULFI	-415
22 KKP	58.9	-146.2	-48.6	127.1	209.6	200.8	MEGA	-15.0	-13.9	-9.4	-2.1	1.6	-38.7	KKP	58.9	MEGA	-15.0	22 IVL	922.0	GFPT	-223.4	22 GPSC	878	JAS	-401
23 IVL	57.9	-122.9	-16.5	-14.5	42.1	-53.9	CRC	-13.1	12.9	-7.1	-29.2	-67.2	-103.8	IVL	57.9	CRC	-13.1	23 THAI	911.6	TRUE	-181.3	23 BBL	851	AWC	-357
24 IRPC	45.9	-32.9	-0.2	-21.1	-23.3	-31.6	DITTO	-12.4	20.5	-10.3	-6.2	-1.6	-10.1	IRPC	45.9	DITTO	-12.4	24 SCGP	837.5	MOSHI	-174.1	24 TFG	757	AAI	-349
25 BEM	45.5	38.8	-8.4	19.6	-6.1	89.4	JMART	-11.9	8.4	-30.0	2.3	-20.8	-52.1	BEM	45.5	JMART	-11.9	25 EA	792.2	ICHI	-172.6	25 KTC	686	CRC	-346
26 BTS	44.2	-16.7	-2.9	19.8	-8.1	36.2	LH	-9.9	-31.6	-2.1	-7.1	0.1	-50.5	BTS	44.2	LH	-9.9	26 MRDIYT	752.7	KTC	-169.7	26 BTG	662	GULF	-345
27 OSP	40.4	1.0	20.7	-2.4	2.0	61.8	SPRC	-9.6	-41.1	11.9	-18.6	-0.2	-57.5	OSP	40.4	SPRC	-9.6	27 GUNKUL	739.4	BAM	-168.2	27 BLA	621	TIDLOR	-335
28 VGI	38.4	-3.3	2.4	58.1	13.5	109.1	AEONTS	-8.5	22.5	1.1	3.9	-1.2	17.8	VGI	38.4	AEONTS	-8.5	28 SPRC	724.0	FORTH	-166.1	28 TOA	611	ROJNA	-331
29 MTC	36.5	-44.2	-5.5	-51.7	-29.2	-94.1	BCPG	-8.3	-15.4	-11.4	-10.3	-10.8	-56.2	MTC	36.5	BCPG	-8.3	29 CRC	706.9	ITC	-162.5	29 EGCO	588	BANPU	-308
30 CPN	32.9	-66.1	38.7	-2.6	-9.3	-6.5	PTG	-8.0	-4.2	-5.2	-3.2	-18.9	-39.5	CPN	32.9	PTG	-8.0	30 AMATA	689.4	JTS	-121.1	30 F&D	415	CCET	-304

แบบรายงานการเปลี่ยนแปลงการถือหลักทรัพย์และสัญญาซื้อขายล่วงหน้าของผู้บริหาร (แบบ 59)

	ชื่อผู้บริหาร	วิธีการได้มา/ จำหน่าย	จำนวน (หุ้น)	ราคา (บาท)	มูลค่า (บาท)	ประเภท หลักทรัพย์	วันที่ได้มา/ จำหน่าย
BH	นาย ชัย โสภณเพ็ช	ขาย	20,000.00	180.75	3,615,000.00	หุ้นสามัญ	29/5/2569
CCET	นาย สุพจน์ ไทยกิ่ง	ขาย	100,000.00	9.45	945,000.00	หุ้นสามัญ	2/6/2569
CSS	นาย โอภาส ดิยวัฒน์โรจน์	ขาย	2,000,000.00	1.06	2,120,000.00	หุ้นสามัญ	28/5/2569
WPH	นาย วิชัย สิละวัฒนะ	ขาย	2,000,000.00	6.03	12,060,000.00	หุ้นสามัญ	28/5/2569
AP	นาย เมธา วัชรธรรม	ซื้อ	30,000.00	7.25	217,500.00	หุ้นสามัญ	2/6/2569
BGC	นาย ปวีณ ภิรมย์ภักดี	ซื้อ	116,000.00	6.20	719,200.00	หุ้นสามัญ	2/6/2569
BIS	นาย ประเมศวร์ ช่างภักตร์	ซื้อ	27,000.00	2.09	56,430.00	หุ้นสามัญ	29/5/2569
BKIH	นาย ชัย โสภณเพ็ช	ซื้อ	2,200.00	351.82	774,004.00	หุ้นสามัญ	29/5/2569
BLA	นาย ชัย โสภณเพ็ช	ซื้อ	100,000.00	23.15	2,315,000.00	หุ้นสามัญ	29/5/2569
CTW	นาย ชัย โสภณเพ็ช	ซื้อ	460,200.00	6.24	2,871,648.00	หุ้นสามัญ	29/5/2569
EP	นาย ยุทธ ชินสุภัคกุล	ซื้อ	100.00	1.06	106.00	หุ้นสามัญ	29/5/2569
IMH	นาย สิทธิวัฒน์ กำเนิดวงษ์	ซื้อ	1,300.00	2.90	3,770.00	หุ้นสามัญ	2/6/2569
MRDIYT	นางสาว รัฐฉานันท์ ชุน	ซื้อ	300,000.00	9.00	2,700,000.00	หุ้นสามัญ	29/5/2569
NUT	นาย ธนาคาร นาคศรี	ซื้อ	22,000.00	4.18	91,960.00	หุ้นสามัญ	2/6/2569
PANEL	นาย กานต์ ชูเศรษฐการ	ซื้อ	348,500.00	0.18	62,730.00	ใบสำคัญแสดงสิทธิที่จะซื้อหุ้น	27/5/2569
PANEL	นาย กานต์ ชูเศรษฐการ	ซื้อ	88,500.00	0.19	16,815.00	ใบสำคัญแสดงสิทธิที่จะซื้อหุ้น	27/5/2569
PANEL	นาย กานต์ ชูเศรษฐการ	ซื้อ	593,000.00	0.20	118,600.00	ใบสำคัญแสดงสิทธิที่จะซื้อหุ้น	27/5/2569
PANEL	นาย กานต์ ชูเศรษฐการ	ซื้อ	270,000.00	0.19	51,300.00	ใบสำคัญแสดงสิทธิที่จะซื้อหุ้น	28/5/2569
PJW	นาย วีวรรณ เหมมณฑการพ	ซื้อ	40,000.00	2.02	80,800.00	หุ้นสามัญ	29/5/2569
PR9	นาย นี๊ด เดชะวัฒน์วรรณภา	ซื้อ	10,000.00	16.60	166,000.00	หุ้นสามัญ	28/5/2569
PR9	นาย นี๊ด เดชะวัฒน์วรรณภา	ซื้อ	10,000.00	16.50	165,000.00	หุ้นสามัญ	29/5/2569
RPH	นาย วัลลภ เหล่าไพบุลย์	ซื้อ	5,000.00	4.88	24,400.00	หุ้นสามัญ	2/6/2569
RPH	นาย วัลลภ เหล่าไพบุลย์	ซื้อ	10,000.00	4.88	48,800.00	หุ้นสามัญ	2/6/2569
SINO	นาย นันทวัฒน์ วิทยศักดิ์พันธ์	ซื้อ	32,673.00	0.93	30,385.89	หุ้นสามัญ	29/5/2569
TAKUNI	นาย ภัทรกร วงศ์สุวรรณ	ซื้อ	247,200.00	0.37	91,464.00	หุ้นสามัญ	29/5/2569
THRE	นาย นดิกร ชูดิษฐารักษ์	ซื้อ	453,800.00	0.34	154,292.00	หุ้นสามัญ	2/6/2569
TNH	นาย ฐิติ สิหนาทภักกุล	ซื้อ	3,000.00	29.75	89,250.00	หุ้นสามัญ	28/5/2569
TRT	นาย สัมพันธ์ วงษ์ปาน	ซื้อ	50,000.00	7.90	395,000.00	หุ้นสามัญ	29/5/2569
TRT	นาย สัมพันธ์ วงษ์ปาน	ซื้อ	161,000.00	7.95	1,279,950.00	หุ้นสามัญ	29/5/2569
PJW	นาย วีวรรณ เหมมณฑการพ	รับโอน	1,400,000.00	-	1,400,000.00	หุ้นสามัญ	29/5/2569
PJW	นาย วีวรรณ เหมมณฑการพ	รับโอน	1,500,000.00	-	1,500,000.00	หุ้นสามัญ	2/6/2569

ที่มา : ศูนย์สารสนเทศตลาดทุน สำนักงานคณะกรรมการ ก.ล.ด.

SET100: Foreign Ownership

						Top Sell (Value - Btm)					
Stock	2-Jun	29-May	28-May	27-May	26-May	Stock	2-Jun	29-May	28-May	27-May	26-May
1 PTT	797.1	-12.4	106.7	26.1	130.9	1 SCB	-289.3	131.8	-117.8	-876.7	186.6
2 DELTA	683.9	-278.6	-37.9	85.0	-25.8	2 AOT	-234.5	-84.7	-11.1	-273.1	124.5
3 PTTEP	616.3	24.3	-142.0	17.9	130.3	3 BDMS	-205.4	1.3	7.0	-21.5	-89.2
4 GULF	489.2	29.2	-121.1	13.0	18.0	4 BEM	-101.4	26.3	-9.2	-30.7	-30.0
5 ADVANC	462.1	213.7	48.8	-15.9	-700.5	5 TLI	-77.6	-25.8	2.1	0.0	34.5
6 BBL	358.8	294.4	904.6	447.4	297.3	6 TTB	-35.7	-14.2	-0.8	-0.5	-77.0
7 CPALL	303.5	113.3	-64.0	20.1	-73	7 SIRI	-33.9	-0.2	-1.2	-1.8	-9.1
8 TOP	213.8	-8.4	114.3	69.2	15.6	8 WHA	-32.3	4.5	-34.1	0.0	102.4
9 TRUE	177.4	36.0	11.7	-12.7	-455.2	9 TFG	-18.7	-9.9	-11.9	-7.7	-6.9
10 CPN	150.6	6.7	-16.0	93.1	62.4	10 TU	-14.3	-48.4	-5.7	-4.9	-5.5
11 KBANK	146.6	-951.2	-597.3	-636.6	-530.4	11 HANA	-10.6	5.3	-12.8	8.4	-26.0
12 SCC	135.1	5.9	-3.5	-3.2	50.1	12 ERW	-10.3	-2.0	-6.1	-0.7	-8.5
13 SAWAD	100.9	-57.8	2.9	-0.9	11.0	13 TOA	-10.2	-7.8	-15.2	-37.3	35.6
14 BH	69.1	-42.5	-2.7	-156.6	-149.0	14 COM7	-6.9	0.0	-1.7	4.8	11.3
15 CCET	58.1	20.7	-102.2	-58.1	-38.0	15 BGRIM	-6.2	-24.7	-5.3	-17.3	-7.5
16 CRC	53.9	9.3	77.7	110.5	228.0	16 VGI	-5.4	-82.3	-207.6	1.3	-4.5
17 TISCO	39.1	8.4	26.2	-6.7	-23.0	17 BCH	-4.4	-3.9	-0.2	-1.8	-16.8
18 KTB	36.5	-26.6	-37.4	12.5	163.1	18 SJWD	-3.9	-7.1	-12.5	-3.5	-5.9
19 EA	34.5	1.2	-5.5	1.5	-455.5	19 JTS	-3.6	-3.8	0.0	-0.6	-10.3
20 GUNKUL	33.8	-2.6	-13.8	-0.1	-4.0	20 SCGP	-2.3	-3.4	-1.2	-7.4	99.6

Source: SET

หลักทรัพย์ที่ต้องซื้อขายด้วยบัญชี Cash Balance

Stock	Jun 2026													
	2	4	5	8	9	10	11	12	15	16	17	18	19	22
LEVEL 1 : ผู้ซื้อต้องใช้บัญชี Cash Balance และห้ามนำหลักทรัพย์ที่กำหนดมาคำนวณวงเงินซื้อขาย														
CCET	15 Jun 26													
SMT	16 Jun 26													
HANA	19 Jun 26													
DELTA01P2608A														
DELTA01P2609A	5 Jun 26													

LEVEL 2: ผู้ซื้อต้องใช้บัญชี Cash Balance, ห้ามคำนวณวงเงินซื้อขาย และห้าม Net Settlement

-

LEVEL 3: ห้ามซื้อขาย (SP) 1 วันทำการวันแรก และผู้ซื้อต้องใช้บัญชี Cash Balance, ห้ามคำนวณวงเงินซื้อขาย และห้าม Net Settlement

-

Source: SET

Short Sales

Stock	% Short Sale Volume Comparing with Main Board	Average Price (Bt)	Volume (shares)	Value (Mil. B)
DELTA	7.07	356.15	1,116,100	397,493,700
ADVANC	4.47	363.26	708,400	257,333,700
AOT	8.16	55.70	4,560,200	254,018,700
BBL	9.97	175.16	1,332,100	233,329,400
PTTEP	5.54	143.29	1,361,700	195,117,650
BDMS	16.42	18.25	10,419,300	190,114,260
MINT	16.38	22.16	7,814,100	173,190,260
CPALL	6.05	46.82	3,383,000	158,390,775
GULF	1.48	63.72	2,461,100	156,811,950
PTT	2.53	36.64	2,152,200	78,866,625
SCB	1.77	137.16	549,300	75,340,050
KTB	2.18	35.50	1,850,300	65,691,025
KCE	3.29	39.30	1,597,300	62,767,950
SCC	5.27	227.88	267,300	60,911,600
TRUE	1.15	14.02	3,611,100	50,635,030
BH	6.77	178.50	271,900	48,534,500
CPF	6.88	19.06	2,248,900	42,874,680
TIDLOR	10.25	17.66	2,333,300	41,201,910
CPN	7.39	65.24	606,300	39,552,400
TU	27.39	11.23	3,341,900	37,532,600
EA	2.51	3.47	9,983,000	34,666,764
KBANK	0.83	203.63	152,800	31,114,000
TFG	6.52	9.17	3,048,100	27,953,350
LH	29.96	3.62	7,497,800	27,113,980
IVL	4.94	23.89	909,200	21,723,490
KKP	2.16	90.63	217,700	19,729,250
HANA	2.40	37.73	516,500	19,488,800
WHA	3.70	4.95	3,765,900	18,646,128
GPSC	3.69	41.07	431,300	17,711,775
BANPU	7.23	5.77	3,002,300	17,323,965
HMPRO	4.24	6.03	2,795,600	16,849,265
BTS	8.34	2.06	7,993,800	16,476,790
PTTGC	1.33	34.52	469,300	16,200,900
BJC	15.30	14.28	985,900	14,075,470
TOP	2.80	46.29	263,100	12,178,975
STA	3.82	19.77	573,200	11,332,250
BCH	7.55	9.35	1,172,600	10,964,550
COM7	2.57	26.45	410,400	10,853,325
CRC	3.36	21.03	509,800	10,719,090
BA	7.83	15.60	683,600	10,666,930
TTB	1.96	2.32	4,567,200	10,581,242
IRPC	2.92	1.87	5,252,000	9,814,845
SAWAD	2.73	21.78	411,600	8,965,580
CENTEL	5.05	33.29	263,100	8,758,575
SCGP	1.13	24.29	350,200	8,507,590
CBG	3.54	40.78	204,400	8,334,725
SIRI	7.39	1.41	5,870,300	8,291,992
BCPG	9.70	6.75	1,196,100	8,070,495
TCAP	4.77	60.92	124,800	7,602,400
AMATA	1.50	24.87	241,100	5,997,170
GUNKUL	1.03	4.01	1,445,800	5,790,656
OR	1.54	12.40	425,600	5,277,640
MEGA	5.78	35.50	145,300	5,158,150
BGRIM	1.19	14.05	356,600	5,011,500
AWC	4.58	2.30	1,996,300	4,593,664
SPALI	7.22	15.50	264,700	4,102,850
JMART	1.86	9.20	401,600	3,692,855
CK	0.52	19.10	188,800	3,605,320
OSP	2.75	15.44	231,900	3,580,690

Source: SET



June 2026

Monday	Tuesday	Wednesday	Thursday	Friday
1	2	3	4	5
ชดเชยวันวิสาขบูชา	<ul style="list-style-type: none"> BONDAS19 XD 0.0778 บาท GSUS06 XD 0.01758 บาท JEP119 XD 0.039 บาท KINGSOFT23 XD 0.009053 บาท NIKE80 XD 0.00668 บาท PINGAN01 XD 0.1661 บาท PINGAN80 XD 0.0824 บาท SPBOND80 XD 0.02724 บาท TIDLOR XD 0.69 บาท TIF1 XD 0.15 บาท USTR24 XD 0.01 บาท WHABT XD 0.15 บาท 	วันเฉลิมพระชนมพรรษาสมเด็จพระนางเจ้าสุทิดา พัชรสุธาพิมลลักษณ พระบรมราชินี	<ul style="list-style-type: none"> HPF XD 0.135 บาท IMPACT XD 0.10 บาท MII XD 0.155 บาท MNIT XD 0.034 บาท MNIT2 XD 0.09 บาท MNRF XD 0.033 บาท M-STOR XD 0.11 บาท NETEASE80 XD 0.04673 บาท NVDA01 XD 0.0141 บาท NVDA03 XD 0.004341 บาท NVDA06 XD 0.0046 บาท NVDA19 XD 0.0276 บาท NVDA80 XD 0.0407 บาท PYPL06 XD 0.00765 บาท QCOM06 XD 0.01258 บาท HTECH ลูกหุ้นเข้า 21,782,657 หุ้น VIBE-W3 เข้าซื้อขายเป็นวันแรก (136.8mn sh 1:1 @ Bt1.00) 	<ul style="list-style-type: none"> BAC03 XD 0.014415 บาท BCT XD 1.00 บาท BKNG80 XD 0.00678 บาท BLK06 XD 0.01581 บาท CHMOBILE19 XD 0.0944 บาท CHMOBILE23 XD 0.072687 บาท NEE80 XD 0.02023 บาท PEP80 XD 0.00956 บาท SUNNY19 XD 0.0499 บาท SUNNY80 XD 0.04982 บาท
8	9	10	11	12
<ul style="list-style-type: none"> GOOG23 XD 0.0018 บาท GOOG80 XD 0.00359 บาท GOOGL01 XD 0.0073 บาท MJLF XD 0.178 บาท 	<ul style="list-style-type: none"> BDX06 XD 0.00957 บาท CME03 XD 0.011159 บาท TR XD 0.05 บาท ZIJIN13 XD 0.03010613 บาท ZIJIN23 XD 0.025248 บาท ZIJIN80 XD 0.18012 บาท 	<ul style="list-style-type: none"> BABA01 XD 0.093 บาท BABA06 XD 0.04262 บาท BABA13 XD 0.01691466 บาท BABA23 XD 0.028553 บาท BABA80 XD 0.04229 บาท TRVUS06 XD 0.01367 บาท 	<ul style="list-style-type: none"> BYDCOM01 XD 0.0029 บาท BYDCOM80 XD 0.00168 บาท LHK XD 0.14 บาท 	<ul style="list-style-type: none"> GEELY06 XD 0.08268 บาท GEELY80 XD 0.20585 บาท NDAQ06 XD 0.00847 บาท SP500US19 XD 0.0288 บาท SP500US80 XD 0.00636 บาท
15	16	17	18	19
<ul style="list-style-type: none"> KO80 XD 0.01728 บาท 	<ul style="list-style-type: none"> GEV80 XD 0.01621 บาท 		<ul style="list-style-type: none"> PETROCN80 XD 0.11793 บาท 	<ul style="list-style-type: none"> BC XW 10:1
22	23	24	25	26
<ul style="list-style-type: none"> QQQM19 XD 0.0179 บาท SPCOM80 XD 0.0117 บาท SPENGY80 XD 0.01648 บาท SPFIN80 XD 0.12619 บาท SPHLTH80 XD 0.01948 บาท SPTECH80 XD 0.01098 บาท 		<ul style="list-style-type: none"> SINOBI019 XD 0.0415 บาท 		



29	30			
<ul style="list-style-type: none"> ▪ KUAISH01 XD 0.0349 บาท ▪ KUAISH06 XD 0.02852 บาท ▪ KUAISH80 XD 0.02856 บาท 	<ul style="list-style-type: none"> ▪ DISNEY19 XD 0.1027 บาท 			

July 2026				
Monday	Tuesday	Wednesday	Thursday	Friday
		1	2	3
		<ul style="list-style-type: none"> ▪ SPBOND80 XD 0.02803 บาท 		<ul style="list-style-type: none"> ▪ HANSOH19 XD 0.0332 บาท
6	7	8	9	10
<ul style="list-style-type: none"> ▪ CSC006 XD 0.01449 บาท ▪ JPMUS06 XD 0.0138 บาท ▪ JPMUS19 XD 0.082 บาท 		<ul style="list-style-type: none"> ▪ STANLY XD 17.00 บาท 		
13	14	15	16	17
				<ul style="list-style-type: none"> ▪ MMM XW 10:1
20	21	22	23	24
27	28	29	30	31
<ul style="list-style-type: none"> ▪ BLAND XD 0.0125 บาท 	วันเฉลิมพระชนมพรรษา พระบาทสมเด็จพระเจ้าอยู่หัว	วันอาสาฬหบูชา		<ul style="list-style-type: none"> ▪ SINGTEL80 XD 0.26006 บาท