

Today Selections >> AMATA, CH, KTC

Stock	S	R	Comment
AMATA	24.00	26.00	มี Backlog รวม 1.97 หมื่นล้านบาท คาดโอนปีนี้ 50%
CH	1.48	1.55	เน้นการขายผ่าน Modern trade และ e-commerce มากขึ้น เพื่อคุมต้นทุน
KTC	28.00	29.75	ธุรกิจใหม่ นายหน้าประกันภัย เพิ่มความหลากหลายของบริการ

Market Summary

	Closed	+/-	%Chg
SET	1,532.67	+ 4.24	+ 0.28
SET50	1,000.74	- 0.19	- 0.02
SET100	2,145.10	+ 1.39	+ 0.06
Mai	210.79	+ 0.51	+ 0.24
Dow Jones	50,285.66	+276.31	+0.55
Nasdaq	26,293.10	+22.74	+0.09
Nikkei	61,684.14	+ 1,879.73	+ 3.14
Hang Seng	25,386.52	- 264.60	- 1.03
SET Mkt. Cap (Btmn)	19,375.30		
SET Turnover (Btmn)	54,734.24		
PER(x)	16.51		

Stock Top Active

DELTA	ADVANC	TRUE	HANA	PTT
-------	--------	------	------	-----

Sector Top Active

ENERG	ETRON	ICT
-------	-------	-----

Investors Data – SET (Btm)

21 May.26	Buy	Sell	Net
Institution	4,632	3,641	991
Proprietary	4,713	3,618	1,095
Foreign	26,166	29,499	-3,333
Local	19,223	17,977	1,247
1-21 May.26	Buy	Sell	Net
Institution	56,572	71,791	-15,219
Proprietary	68,834	60,521	8,313
Foreign	454,963	451,513	3,450
Local	269,892	266,436	3,456

Commodities

Commodities	21 May.26	20 May.26	Chg	%Chg
Bt/US\$	32.60	32.56	+0.04	+0.12
US\$/Yuan	6.802	6.801	+0.00	+0.02
US Bond Yield 10y(%)	4.576	4.623	-0.05	-1.03
Brent Oil (US\$/bbl)	102.58	105.02	-2.44	-2.32
Nymex Oil (US\$/bbl)	96.35	98.26	-1.91	-1.94
Gold Spot (US\$/oz)	4,542.82	4,543.09	-0.27	-0.01
Baltic Dry Index	2,964.00	3,005.00	-41.00	-1.36
Dollar Index (DXYO)	99.19	99.13	+0.06	+0.07

Today's Event

- AIMIRT XD 0.205 บาท
- BLC XD 0.04 บาท
- B-WORK XD 0.1607 บาท
- CHHONGQ19 XD 0.6791 บาท
- DMT XD 0.223 บาท

(อ่านรายละเอียดต่อด้านหลัง)

Japan CPI tempers reverse carry trade risks

- Oil:** ราคาน้ำมันดิบปรับลดลงเมื่อคืนนี้ ภายหลังจากตลาดยังคงให้น้ำหนักกับปัจจัย Geopolitics ที่ดูเหมือนจะมีความเสี่ยงลดลงในระยะสั้น ล่าสุดนาย มาร์โก รูบิโอ รัฐมนตรีต่างประเทศสหรัฐฯ เปิดเผยว่า การเจรจาระหว่างสหรัฐฯ กับอิหร่านมีสัญญาณที่ดีในระดับหนึ่ง อย่างไรก็ตาม ยังคงต้องติดตามความคืบหน้าในประเด็นที่ทั้ง 2 ฝ่ายยังคงมีความเห็นแย้งกันอยู่ อย่างเช่นการจัดเก็บค่าผ่านทางในช่องแคบฮอร์มุซ และการยึดคลังสำรองยูเรเนียมของอิหร่าน
- Inflation:** สำหรับปัจจัยที่เข้ามาสร้างความผ่อนคลายให้กับตลาดเพิ่มเติมในช่วงเช้าวันนี้ได้แก่ รายงานดัชนีราคาผู้บริโภคของญี่ปุ่น ประจำเดือนเมษายน ซึ่งปรากฏว่าออกมาขยายตัวต่ำกว่าตลาดคาดทั้ง Headline CPI (+1.4% YoY vs. +1.6%) และ Core CPI (+1.9% vs. +2.2%) โดยระดับ Core CPI ยังเป็นการขยายตัวต่ำสุดนับตั้งแต่ช่วงกลางปี 2024 อีกด้วย (รูปที่ 1) มองปัจจัยดังกล่าวจะช่วยลดทอนความคาดหวังของนักลงทุนต่อการขึ้นดอกเบี้ยของ BOJ ในช่วงถัดไปได้บ้าง ซึ่งจะมีการประชุมครั้งถัดไปในวันที่ 16 มิ.ย.นี้ นอกจากนี้อาจช่วยลดทอนความกังวลต่อการแข็งค่าของเงิน JPY ซึ่งเราเคยกล่าวว่ามีโอกาสนำไปสู่ปรากฏการณ์ Unwind JPY carry trade ได้
- Yield:** ส่งผลให้ล่าสุด Bond yield ของหลายประเทศทั่วโลกส่วนใหญ่ ยังคงมีทิศทางปรับตัวลดลงต่อเนื่องเป็นวันที่ 2 ติดต่อกัน และทำให้ดัชนีหุ้นโลกโดยรวมยังคงอยู่ในโหมดของการรีบาوندได้ โดยเฉพาะกลุ่มเทคโนโลยีที่มีการปรับตัวลงมาก่อนหน้านี้ ทั้งนี้ จากการสำรวจของเรา ล่าสุดพบว่า โมเมนตัมของการปรับประมาณการกำไรของหุ้นกลุ่ม Information & Technology ทั่วโลก ยังคงเดินทางทำจุดสูงสุดใหม่อย่างต่อเนื่อง (รูปที่ 2)
- SET:** คาด Sentiment บวกข้างต้นอาจจะยังส่งผลบวกมายังตลาดหุ้นไทย เข้าวันนี้ได้บ้าง นำโดยกลุ่ม Tech-related อย่างชิ้นส่วนอิเล็กทรอนิกส์ แมบบางตัวอาจมีความเสี่ยงประเด็นติด Cash balance (รายละเอียดด้านล่าง) รวมไปถึงกลุ่ม Yield sensitive ที่อาจเห็นการฟื้นตัวต่อเนื่องเป็นวันที่ 2 สำหรับภาพดัชนี SET โดยรวมนั้น ยังคงประเมินเช่นเดิมว่าจะยังคงมีแนวต้านสำคัญทางด้าน Valuation อยู่ที่ระดับ 1540 จุด อิงกรณีดีสุดตามวิธี PE Model ของเรา
- HANA:** เรามองว่า HANA มีภาพของหุ้นเชิงกำไรไปตามกระแส AI theme แต่การฟื้นตัวของพื้นฐานกำไรโดยรวมอาจจะยังไม่เห็นภาพชัดเจนที่ในระยะสั้น โดยในช่วง 1Q26 ฐานกำไรยังคงอ่อนแอจากการตั้ง Provision พิเศษ, FX loss และธุรกิจเดิมหลายส่วนที่ยังไม่แข็งแรง อย่างไรก็ตาม สิ่งที่เกิดขึ้นไปในเชิงโครงสร้างก็คือ Visibility ของ AI pipeline ที่ดีขึ้นชัดเจน ทั้ง Phononic ที่เพิ่มข้อตกลงมูลค่าเป็น 2 เท่า และ Upside จาก High-density PCBA

(อ่านรายละเอียดต่อหน้าหลัง)

แนวรับ 1,524 แนวต้าน 1,546

บทวิเคราะห์วันนี้

- HANA: Stock Comment** HANA: AI Pipeline เริ่มชัด หนุนภาพเติบโตปีหน้า



นัฐชาติ เมฆมาสิน, CFA, FRM
 เลขทะเบียนนักวิเคราะห์ : 31379
 e-mail : nuttachart@trinitythai.com

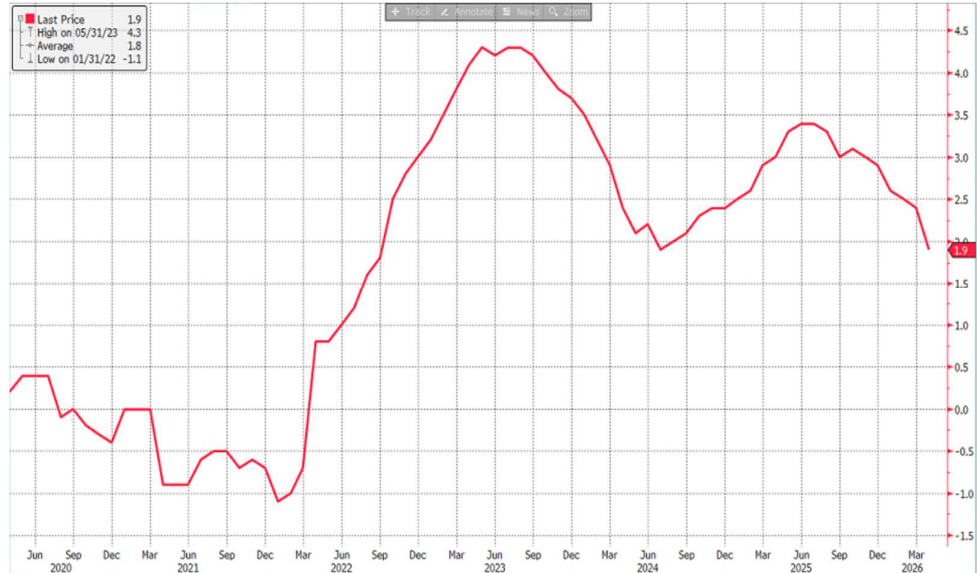
บริษัทหลักทรัพย์ ทรินิตี้ จำกัด เลขที่ 1 อาคารพาร์ค สยาม ชั้น 22 และห้อง 2301 ชั้น 23 ถนนคอนแวนต์ แขวงสีลม เขตบางรัก กรุงเทพฯ 10500

รายงานฉบับนี้จัดทำขึ้นโดยข้อมูลเท่าที่ปรากฏและเชื่อว่าเป็นที่น่าเชื่อถือได้ แต่ไม่ถือเป็นการยืนยันความถูกต้องและความสมบูรณ์ของข้อมูลนั้นๆ โดยบริษัทหลักทรัพย์ ทรินิตี้ จำกัด ผู้จัดทำขอสงวนสิทธิ์ในการเปลี่ยนแปลงความเห็นหรือประมาณการต่างๆ ที่ปรากฏในรายงานฉบับนี้โดยไม่แจ้งล่วงหน้า รายงานฉบับนี้มีวัตถุประสงค์เพื่อใช้ประกอบการตัดสินใจของนักลงทุน โดยไม่ได้เป็นการชี้นำหรือชักชวนให้นักลงทุนทำการซื้อหรือขายหลักทรัพย์ หรือตราสารทางการเงินใดๆ ที่ปรากฏในรายงาน

Strategy

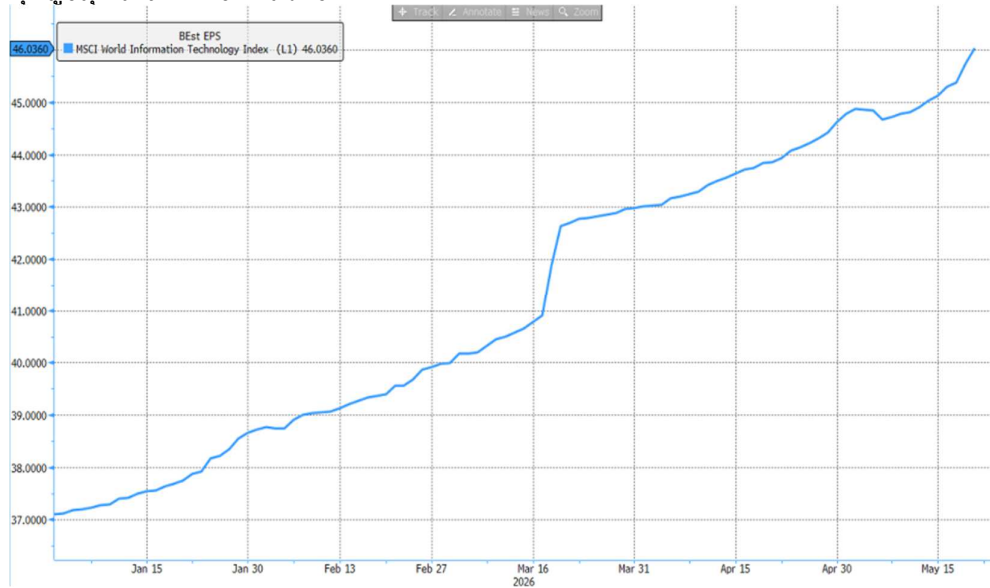
- จุดที่ต้องติดตามคือ Qualification, ramp schedule, Capex discipline, Working capital, Margin mix ของ PCBA และความสามารถในการจ้างแรงงานเพื่อรองรับ demand ด้วยเหตุนี้ จึงมองเห็น HANA เหมาะกับการเก็งกำไรบนธีม AI supply chain มากขึ้น แต่ยังคงระวังว่ากำไรปีนี้อาจยังไม่สะท้อน Upside เต็ม เพราะหลายโครงการ จะเริ่มมีนัยสำคัญจริงตั้งแต่ช่วงปลายปีนี้เป็นต้นไป นอกจากนี้ในระยะสั้น อาจต้อง ระวังแรงขายทำกำไรไว้บ้าง เนื่องจากตัวหุ้นมีความเสี่ยงที่จะเข้าข่ายการซื้อ ขายด้วยบัญชี Cash Balance ซึ่งตลท.เตรียมจะประกาศออกมาในช่วงเย็น วันนี้

รูปที่ 1: เงินเพื่อพื้นฐานของญี่ปุ่นขยายตัวในระดับต่ำสุดนับตั้งแต่เดือนกรกฎาคม 2024



Source: Bloomberg

รูปที่ 2: ประมาณการกำไรของหุ้นกลุ่ม Technology ทั่วโลกยังคงเดินหน้าทำจุดสูงสุดใหม่อย่างต่อเนื่อง



Source: Bloomberg

ณัฐชาติ เมฆมาสิน, CFA, FRM
เลขทะเบียนนักวิเคราะห์:
031379
nuttachart@trinitythai.com

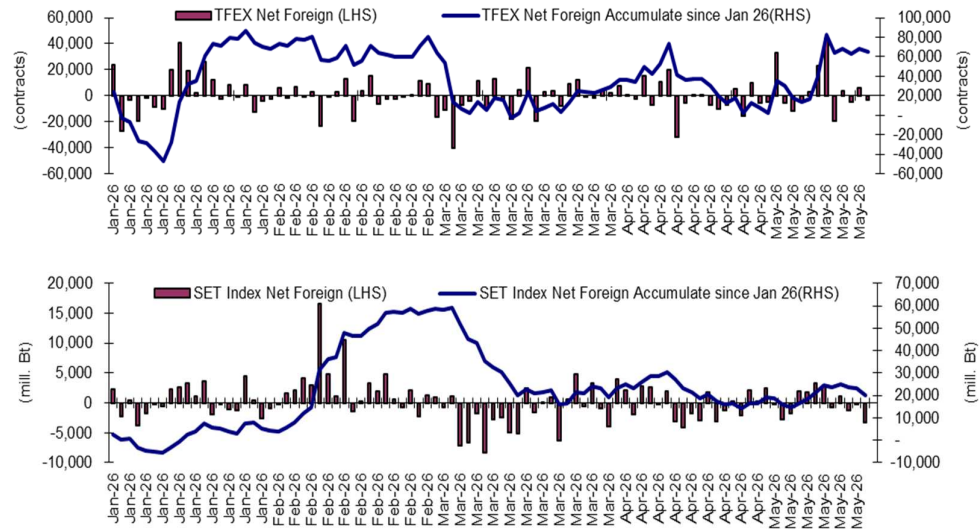
Fund Flow

Foreign Portfolio Investment in Equities (Asia ex. Japan)

	As at	Day	WTD Net	MTD Net	YTD Net
India	20-May	-235.3	-388.3	-2,153.6	-23,165.3
Indonesia	21-May	-30.8	-28.2	494.2	-2,443.4
Malaysia	21-May	-40.2	-215.4	-291.5	75.1
Philippines	21-May	-3.1	-19.7	-13.9	-86.7
South Korea	21-May	-56.1	-7,877.1	-24,387.8	-60,808.0
Sri Lanka	21-May	0.0	-0.1	-9.5	-90.2
Taiwan	21-May	1,907.3	-2,414.0	615.3	-9,872.5
Thailand	21-May	-102.1	-112.4	107.0	667.5
Vietnam	21-May	-64.5	-113.7	-417.2	-2,069.4

Source: Bloomberg

Net Foreign



Indicators to watch

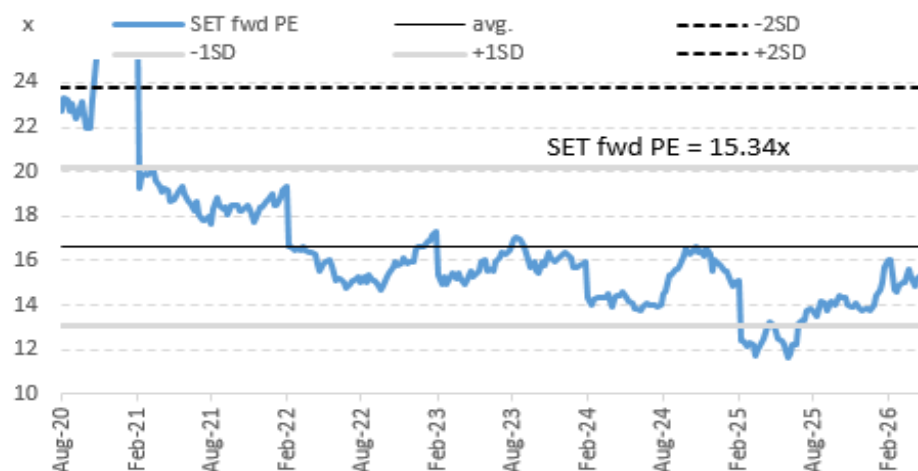
	Last	Previous	% chg	1W Prior	1M Prior	Remark
VIX Index	16.76	17.44	-3.9%	-2.9%	-13.2%	+
Ted Spread	1.21	1.20	0.9%	2.9%	2.6%	-
U.S.Dollar Index	99.19	99.13	0.1%	0.7%	0.8%	-
U.S.Bond Yield	4.58	4.60	-0.4%	0.0%	0.0%	-
Emerging Asia Index (MXMS)	949.98	923.51	2.9%	-2.5%	6.8%	+

Source: Bloomberg, Aspen

SET Forward PE

EPS Forward

Y2025E 97.32x
Y2026E 103.28x



บริษัทหลักทรัพย์ ตรีดี จำกัด เลขที่ 1 อาคารพาร์ค สยาม ชั้น 22 และห้อง 2301 ชั้น 23 ถนนคอนแวนต์ แขวงสีลม เขตบางรัก กรุงเทพฯ 10500

รายงานฉบับนี้จัดทำขึ้นโดยข้อมูลเท่าที่ปรากฏและเชื่อว่าเป็นที่น่าเชื่อถือได้ แต่ไม่เป็นการยืนยันถึงความถูกต้องและความสมบูรณ์ของข้อมูลนั้นๆ โดยบริษัทหลักทรัพย์ ตรีดี จำกัด ผู้จัดทำขอสงวนสิทธิ์ในการเปลี่ยนแปลงความเห็นหรือประมาณการณต่างๆ ที่ปรากฏในรายงานฉบับนี้โดยไม่ต้องแจ้งล่วงหน้า รายงานฉบับนี้มิได้ถูกระบุเพื่อใช้ประกอบการตัดสินใจของนักลงทุน โดยมิได้เป็นการแนะนำหรือชักชวนให้ลงทุน การซื้อขายหลักทรัพย์ หรือตราสารทางการเงินใดๆ ที่ปรากฏในรายงาน

Turnover List

สรุปหลักทรัพย์ที่เข้าข่ายอาจต้องซื้อด้วยบัญชี Cash Balance ในรอบวันที่ 15 - 21 พ.ค. 69

หลักทรัพย์	%1W-Turnover	P/E Ratio / %Premium	มูลค่าการซื้อขายเฉลี่ยต่อ วัน (ล้านบาท)
HANA	64.11%	103.27	2,276.79
JMART	45.98%	ขาดทุน	470.61
หุ้นแมตด Cash Balance Warrant หุ้นลูกก็ติดเหมือนกัน			

ทั้งนี้หลักทรัพย์ดังกล่าวมีการซื้อขายผิดไปจากสภาพปกติของตลาด ดังนั้นผู้ลงทุนควรศึกษาข้อมูลก่อนการตัดสินใจลงทุน ข้อมูลเป็นเพียงการคาดการณ์เท่านั้น รายชื่อหุ้นที่เข้าข่ายอาจมีการเปลี่ยนแปลงได้ ทั้งนี้ผู้ลงทุนควรตรวจสอบรายชื่อหุ้นที่เข้าข่ายจากตลาดหลักทรัพย์ฯ

เกณฑ์ที่เราใช้คำนวณ

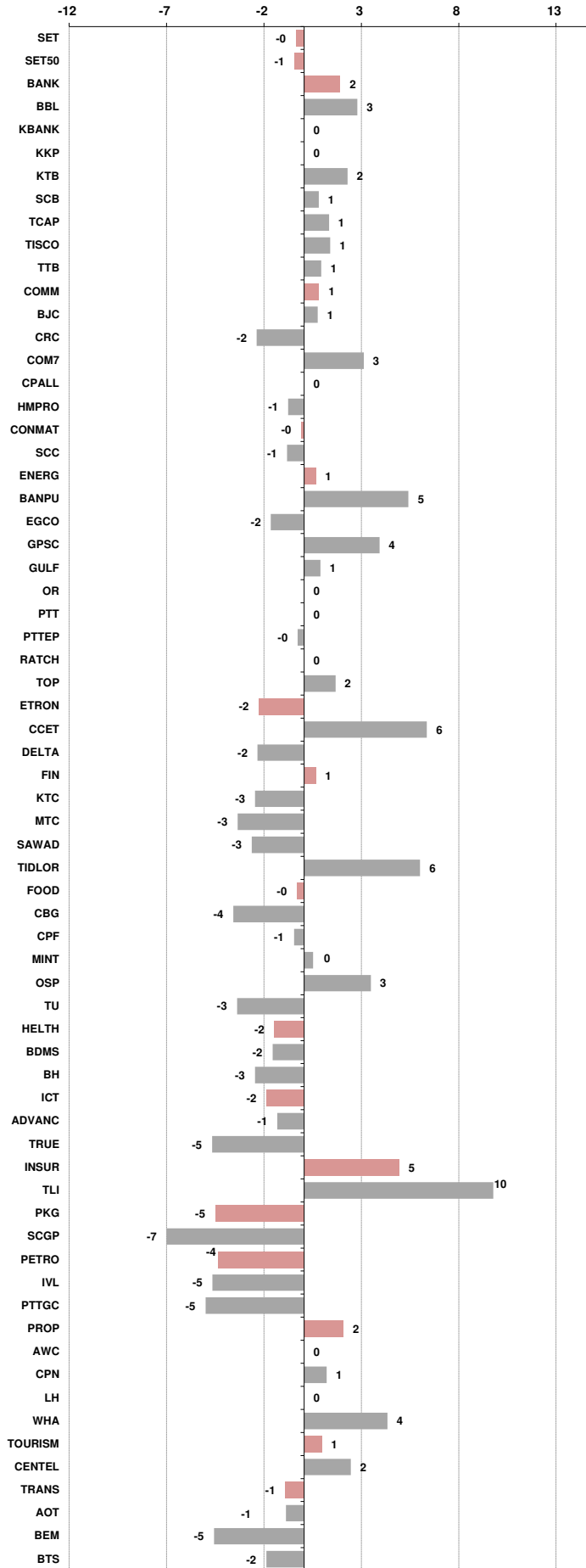
- มูลค่าการซื้อขายเฉลี่ยต่อวันในรอบสัปดาห์มากกว่าหรือเท่ากับ 100 ล้านบาท (SET) หรือ มูลค่าการซื้อขายเฉลี่ยต่อวันในรอบสัปดาห์มากกว่าหรือเท่ากับ 80 ล้านบาท (MAI)
- %1W Turnover ratio มากกว่าหรือเท่ากับ 40%
- ค่า P/E มากกว่าหรือเท่ากับ 40 เท่า หรือ มีผลการดำเนินงานขาดทุน
- สำหรับ ใบสำคัญแสดงสิทธิ (warrant)
 - มูลค่าการซื้อขายเฉลี่ยต่อวันในรอบสัปดาห์มากกว่าหรือเท่ากับ 100 ล้านบาท
 - %1W Turnover ratio มากกว่าหรือเท่ากับ 100%
 - ค่า Premium มากกว่าหรือเท่ากับ 20%

Price performance of Stock in SET50
(for weekly: 14 - 21 May 2026)



1 Week Performance

Stock	21-May-26	%YTD	%-1W	%-1M	%-3M	%-6M	%-12M
SET	1,532.67	22	0	3	4	22	30
SET50	1,000.74	20	-1	3	1	22	30
BANK	505.08	7	2	3	-2	12	24
BBL	169.00	0	3	1	-5	7	14
KBANK	197.00	1	0	7	-4	6	20
KKP	81.50	20	0	1	10	27	71
KTB	34.50	22	2	5	2	25	54
SCB	134.00	-4	1	-1	-9	3	11
TCAP	59.50	2	1	5	-5	9	23
TISCO	113.50	3	1	-1	-1	6	16
TTB	2.30	14	1	1	0	20	19
COMM	20,439.41	5	1	2	-9	5	-6
BJC	14.40	0	1	-3	-12	-9	-34
CRC	20.00	11	-2	5	-7	4	8
COM7	25.25	29	3	13	3	15	20
CPALL	46.75	7	0	2	-11	9	-4
HMPRO	6.05	-9	-1	-5	-17	4	-21
CONMAT	5,672.50	15	0	1	-1	16	18
SCC	227.00	24	-1	0	3	24	34
ENERG	19,651.80	24	1	6	1	28	26
BANPU	5.90	20	5	9	-4	37	23
EGCO	115.00	1	-2	4	-7	2	6
GPSC	40.25	12	4	13	-7	10	24
GULF	60.75	46	1	3	1	50	29
OR	12.70	-5	0	4	-12	-2	1
PTT	37.25	16	0	9	1	23	21
PTTEP	150.50	33	0	5	10	43	47
RATCH	30.00	2	0	2	-6	3	13
TOP	47.25	31	2	6	-11	32	70
ETRON	36,391.88	87	-2	7	39	61	192
CCET	6.75	49	6	24	34	36	14
DELTA	326.00	88	-2	7	39	62	206
FIN	1,933.78	-1	1	-2	-15	-3	-13
KTC	29.00	10	-3	-4	-13	7	-29
MTC	28.25	-10	-3	-11	-25	-16	-32
SAWAD	21.70	-15	-3	-10	-26	-17	11
TIDLOR	17.80	5	6	7	-12	-8	19
FOOD	8,594.92	1	0	0	-4	0	-7
CBG	39.75	-9	-4	7	-15	-4	-34
CPF	19.10	-12	-1	-4	-11	-11	-27
MINT	22.00	-9	0	0	-15	11	-10
OSP	15.10	-6	3	-1	-19	-1	4
TU	11.20	-13	-3	-3	-9	-18	12
HELTH	4,146.59	-2	-2	-2	-14	-2	-13
BDMS	18.20	-6	-2	-2	-17	-3	-19
BH	173.50	10	-3	0	-9	1	9
ICT	226.72	15	-2	1	-4	16	16
ADVANC	358.00	14	-1	2	-7	15	21
TRUE	14.10	29	-5	1	3	24	13
INSUR	9,285.73	11	5	5	-2	13	4
TLI	11.30	14	10	6	-4	15	-6
PKG	2,562.75	27	-5	7	10	35	26
SCGP	23.70	39	-7	12	14	52	43
PETRO	677.63	57	-4	5	20	63	43
IVL	24.30	51	-5	2	6	51	19
PTTGC	37.50	79	-5	8	39	96	88
PROP	169.03	12	2	1	-3	18	18
AWC	2.18	3	0	-1	-14	14	13
CPN	66.00	19	1	2	3	28	40
LH	3.66	-3	0	-5	-17	2	-9
WHA	4.88	49	4	8	10	54	53
TOURISM	407.82	-7	1	-1	-14	8	3
CENTEL	32.00	-7	2	-3	-12	1	59
TRANS	210.83	-2	-1	-3	-8	7	11
AOT	52.75	0	-1	-4	-7	29	55
BEM	5.15	-4	-5	-5	-14	-8	-12
BTS	2.02	-11	-2	-3	-19	-19	-56





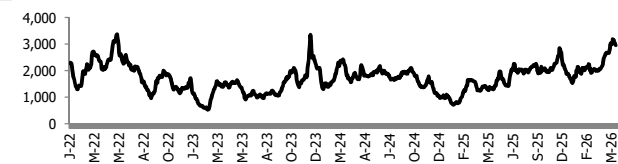
อัตราแลกเปลี่ยนวันนี้*	32.60	Change	0.04
------------------------	-------	--------	------

*เปรียบเทียบ Transaction ล่าสุดกับก่อนหน้า (โดยไม่แยกว่าเป็นของ off-shore หรือ on-shore)

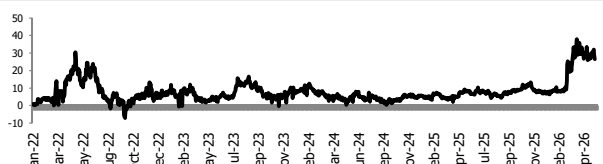
สินค้า	หน่วยราคา	ปิดล่าสุด	ก่อนหน้า	ราคาปิดล่าสุด	ก่อนหน้า	เปลี่ยน +/-	%	หลักทรัพย์ที่เกี่ยวข้อง
เรือ <i>ปรับปรุ</i>	Baltic Dry Index (spot)	21-May-26	20-May-26	2,964	3,005	-41.00	-1.4%	PSL, TTA
	BHSI (Handy Size)	21-May-26	20-May-26	848	850	-2.00	-0.2%	
ยาง	(US Cents/kg)	21-May-26	20-May-26	283.30	288.00	-4.70	-1.6%	STA, TRUBB
น้ำตาล	(Cent/Pound)	21-May-26	20-May-26	14.90	14.73	+0.17	1.2%	KSL, KBS, KTIS, BRR
ถั่วเหลือง	(Cent\$/Bushel)	21-May-26	20-May-26	1,194.25	1,199.75	-5.50	-0.5%	TVO
น้ำมันปาล์ม	(US\$/ton)	21-May-26	20-May-26	4,470.00	4,556.00	-86.00	-1.9%	CPI, LST, UPOIC, UVAN
สังกะสี	(US\$/ton)	21-May-26	20-May-26	3,529.00	3,527.00	+2.00	0.1%	
ทองคำ	(US\$/oz)	21-May-26	20-May-26	4,542.82	4,543.09	-0.27	0.0%	(Source:Aspen)
SPDR Gold Trust	(ton)	21-May-26	20-May-26	1,036.85	1,036.85	+0.00	0.0%	
น้ำมันดิบ <i>ทุกวัน</i>	WTI (US\$/barrel)	21-May-26	20-May-26	96.35	98.26	-1.91	-1.9%	PTT, PTTEP, TOP, PTTGC, BCP
	Brent (US\$/barrel)	21-May-26	20-May-26	102.58	105.28	-2.70	-2.6%	(Source:Aspen)
ค่าการกลั่น <i>ทุกวัน</i>	GRM (US\$/barrel)	21-May-26	20-May-26	26.59	29.14	-2.55	0.0%	BCP, IRPC, PTTGC and TOP (Bloomberg)
น้ำมันทำความร้อน	Heating Oil (cent/gallon)	21-May-26	20-May-26	389.32	394.94	-5.62	-1.4%	BCP, IRPC, PTTGC and TOP (Bloomberg)
	Natural Gas(\$/MMBtu)	21-May-26	20-May-26	3.00	3.03	-0.03	-1.2%	PTTEP, PTT, BANPU (Bloomberg)
ปิโตรเคมี	Naphtha (US\$/MT)	21-May-26	20-May-26	913.50	967.50	-54.00	-5.6%	PTTGC, SCC (เป็นต้นทุน)
	Ethylene (US\$/MT)	15-May-26	8-May-26	1,195	1,205	-10.00	-0.8%	PTTGC, SCC, IRPC (Bloomberg)
	Propylene (US\$/MT)	15-May-26	8-May-26	1,250	1,250	+0.00	0.0%	PTTGC, SCC, IRPC
เหล็ก	HRC (US\$/ton) รีดร้อน	21-May-26	20-May-26	1,080.0	1,080.0	+0.00	0.0%	(Source:Bloomberg)
ถ่านหิน	NEX (US\$/ton)	15-May-26	8-May-26	131.76	133.39	-1.63	-1.2%	BANPU, LANNA, UMS
อาหาร	ไก่ (บาท/กก.)	30-Apr-26	31-Mar-26	42.50	43.00	-0.50	-1.2%	CPF, GFPT (Source: CPF)
	กุ้งVannamei(บาท/กก.)	30-Apr-26	31-Mar-26	135	140	-5.00	-3.6%	CPF, CFRESH, SSF, ASIAN, TU
	สุกร (บาท/กก.)	30-Apr-26	31-Mar-26	68.00	66.50	+1.50	2.3%	CPF

กราฟแสดงแนวโน้มราคา

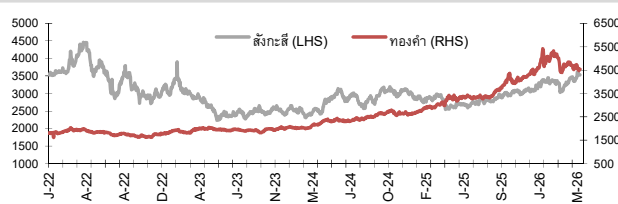
ค่าระวางเรือ (Baltic dry Index)



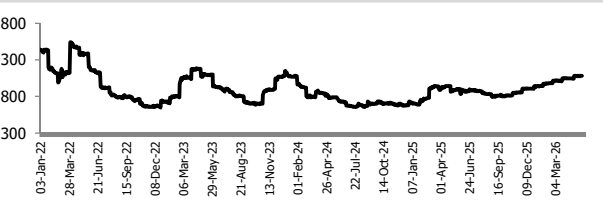
ค่าการกลั่น GRM (US\$/barrel)



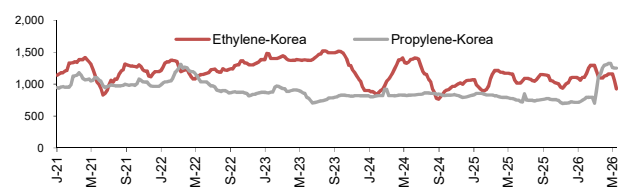
สังกะสี ทองคำ : PDI



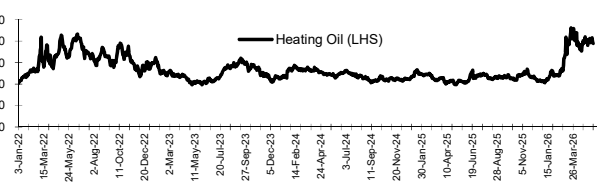
เหล็กรีดร้อน



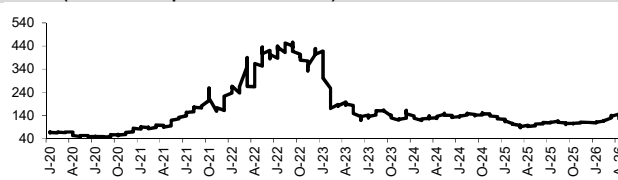
Ethylene-Korea vs Propylene-Korea (US\$/MT)



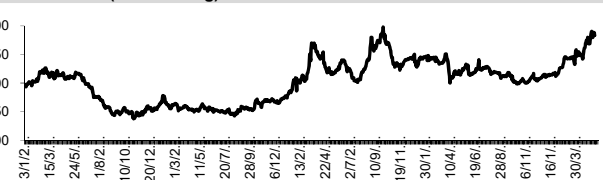
Bunker /Heating Oil Price (USD/ton)



ถ่านหิน (Nexcastle Export Index US\$/ton)



ราคายาง (US Cents/kg)



ที่มา: CPF, BANPU, Bloomberg and Aspen



NVDR Trading Data by Stock : 22 May 2026

Net Buy ซื้อสุทธิ						
Value (Btm) : มูลค่า (ล้านบาท)						
STOCK	21 May	20 May	19 May	18 May	15 May	Total 5 Days
1 TIDLOR	349.3	-20.0	35.4	-108.2	-8.7	247.7
2 DELTA	155.9	832.8	-537.4	-246.1	-2,528.6	-2,323.4
3 PTT	138.3	807.1	244.3	53.4	-477.8	765.3
4 SAWAD	125.1	-29.7	46.3	9.0	33.1	183.8
5 GUNKUL	121.8	-62.6	-9.7	-79.5	-11.7	-41.8
6 KTC	90.3	-63.4	80.5	16.1	-2.1	121.4
7 CPAXT	89.5	-30.3	48.6	-1.8	-6.9	99.1
8 MTC	69.8	-109.0	26.5	21.5	-58.9	-50.0
9 HMPRO	64.1	-27.6	82.2	-29.5	6.4	95.6
10 AMATA	61.6	27.0	338.6	-12.3	217.7	632.5
11 BH	55.3	-202.9	26.8	5.9	9.0	-105.9
12 EA	52.2	-16.3	15.0	42.1	1.5	94.3
13 ITC	49.5	10.3	17.2	3.3	9.3	89.6
14 GULF	43.1	-59.1	79.2	366.3	237.9	667.5
15 OR	42.2	-24.9	39.0	-10.2	-35.5	10.5
16 EGCO	42.1	-1.3	8.6	-28.8	-7.3	13.2
17 COM7	41.0	42.0	-4.0	-67.7	23.2	34.5
18 TLI	39.6	-16.0	26.8	19.1	137.0	206.5
19 MRDIYT	35.0	6.3	2.7	3.7	-6.1	41.6
20 NTF	32.3	4.7	-0.3	19.2	-15.4	40.6
21 BDMS	28.6	-244.6	36.1	26.7	-123.8	-277.0
22 IRPC	25.2	86.2	-6.1	44.6	-56.2	93.7
23 THAI	24.9	-18.3	-7.9	-12.1	-3.6	-17.0
24 BJC	23.8	-8.9	17.2	-3.6	4.7	33.3
25 BEM	19.5	-7.9	-10.3	-4.5	-14.4	-17.7
26 MINT	17.8	-30.9	17.7	-82.4	-71.0	-148.8
27 JTS	17.6	-1.6	0.3	-0.7	-1.3	14.4
28 LH	17.5	-3.3	15.6	16.2	2.3	48.2
29 BTS	16.6	-2.1	-4.0	-9.1	19.6	21.0
30 BGRIM	15.2	-31.1	21.1	-23.0	-39.4	-57.2

Net Sell ขายสุทธิ						
Value (Btm) : มูลค่า (ล้านบาท)						
STOCK	21 May	20 May	19 May	18 May	15 May	Total 5 Days
ADVANC	-746.2	-184.9	283.6	-108.4	109.6	-646.2
HANA	-441.3	687.5	40.4	75.7	-445.0	-82.8
PTTEP	-427.3	306.3	-391.4	644.0	-39.8	91.8
TRUE	-270.2	98.3	764.3	-278.2	55.9	370.2
SCB	-205.0	199.3	-88.1	-64.2	121.6	-36.4
BBL	-177.4	335.8	-112.4	273.2	253.6	572.8
SCC	-94.9	-175.5	-130.7	-197.4	-211.7	-810.1
KBANK	-91.6	389.0	-30.2	660.7	1,197.5	2,125.5
CPALL	-82.6	-50.7	-234.0	224.9	39.4	-103.0
TTB	-79.6	-8.8	-114.3	97.6	387.6	282.6
KTB	-66.0	-214.5	-94.6	-152.6	274.0	-253.6
STECON	-53.0	78.2	-23.3	-46.5	-27.5	-72.2
SCGP	-49.9	-20.9	-1.3	-9.0	-85.1	-166.3
CRC	-41.8	-39.7	-39.6	-46.0	9.5	-157.6
TISCO	-40.2	-30.6	-19.1	43.1	120.9	74.0
BCP	-40.0	2.6	-66.6	1.5	-72.1	-174.6
IVL	-33.8	-28.3	50.9	-46.4	-99.8	-157.3
KCE	-33.6	39.2	37.6	88.5	-50.6	81.1
AOT	-30.3	54.3	156.0	-54.4	-46.8	78.9
SPRC	-29.0	-5.1	-3.9	49.6	28.6	40.2
WHA	-20.4	-22.6	47.4	-37.1	22.1	-10.5
TFG	-18.6	4.2	-20.1	-18.6	8.8	-44.3
ICHI	-15.5	-7.6	27.1	-1.6	9.9	12.3
BANPU	-15.4	-42.9	0.4	-66.4	-28.0	-152.3
KKP	-15.0	-0.5	-32.6	19.2	13.9	-14.9
PLANB	-14.3	-20.4	11.6	1.3	17.1	-4.7
BTG	-13.9	-12.2	-8.8	23.6	-2.3	-13.6
PTG	-13.9	-21.0	-10.9	-7.8	-9.7	-63.3
OSP	-12.8	89.5	117.2	-30.3	9.2	172.7
CK	-11.5	21.9	2.1	-9.8	-8.8	-6.1

MONTH TO DATE (Bt m) ยอดซื้อขายสุทธิเดือน พฤษภาคม 69		
1 - 21 May 26		
STOCK	TOTAL NET BUY	TOTAL NET SELL
KTB	6,172.7	SCC -1,569.5
KBANK	5,394.8	SCB -1,142.0
PTT	4,221.0	BDMS -915.3
TRUE	2,567.8	MINT -598.1
BBL	1,893.8	AOT -569.0
GULF	1,779.8	CPF -497.3
PTTEP	962.7	ADVANC -335.2
PTTGC	926.7	BCP -263.4
AMATA	603.2	SCGP -223.2
KCE	418.6	BH -218.9
GUNKUL	410.6	IVL -211.0
CRC	360.2	WHA -196.2
CCET	283.8	BANPU -192.0
STA	261.1	GPSC -191.4
STECON	241.9	TU -137.5
TIDLOR	224.8	BTG -132.7
DELTA	221.0	PTG -121.0
CBG	210.8	TOA -91.2
KKP	197.4	PR9 -83.7
MRDIYT	192.1	PRM -81.6
GLOBAL	187.0	KTC -68.9
TLI	160.4	FORTH -64.9
CENDEL	156.5	ERW -64.1
TISCO	146.9	BBIK -53.3
BLA	133.5	SPALI -51.5
CPN	113.4	NER -45.5
EA	105.4	BA -44.8
CPAXT	99.8	MAJOR -44.0
JMART	91.9	SMO -44.0
BAY	86.2	TCAP -43.7

YEAR TO DATE Y2026 (Bt m) ยอดซื้อขายสุทธิปี 2569			
1 Jan 26 - 21 May 26			
STOCK	TOTAL NET BUY	TOTAL NET SELL	
1 PTTEP	26,061.6	SCB	-11,875.2
2 PTT	19,333.1	ADVANC	-3,280.5
3 KBANK	10,440.7	TISCO	-2,858.9
4 BBL	6,572.9	AOT	-2,557.0
5 KTB	5,156.8	MINT	-2,094.6
6 TOP	4,383.2	CPF	-1,191.2
7 CPALL	3,525.4	OR	-1,026.1
8 BCP	3,373.8	COM7	-991.8
9 PTTGC	3,314.4	TIDLOR	-965.4
10 DELTA	2,981.8	BDMS	-959.1
11 KKP	2,826.2	KTC	-608.0
12 TFG	2,292.9	SAWAD	-502.6
13 SCC	2,223.7	MTC	-427.0
14 CPN	1,989.1	GPSC	-356.6
15 TTB	1,769.3	AEONTS	-354.7
16 GULF	1,539.9	BTS	-351.0
17 IRPC	1,489.7	TCAP	-329.9
18 TRUE	995.8	BA	-300.5
19 BTG	968.4	CPAXT	-264.8
20 IVL	886.2	M	-257.4
21 CRC	882.9	PR9	-243.4
22 WHA	853.3	GFPT	-221.5
23 SCGP	848.8	TLI	-214.9
24 SPRC	844.9	ITC	-207.2
25 KCE	740.7	TRUE	-181.3
26 MRDIYT	667.7	BAM	-177.0
27 AMATA	651.9	MOSHI	-172.4
28 THAI	612.0	ICHI	-171.5
29 GUNKUL	591.7	JTS	-121.0
30 HANA	588.3	TASCO	-119.8

YEAR TO DATE Y2025 (Bt m) ยอดซื้อขายสุทธิปี 2568			
Value (Btm) : มูลค่า (ล้านบาท)			
STOCK	TOTAL NET BUY	TOTAL NET SELL	
1 ADVANC	18,995	BDMS	-3,907
2 SCB	10,063	PTTEP	-3,760
3 DELTA	9,551	IVL	-3,205
4 PTT	8,241	CPN	-3,195
5 AOT	7,766	MTC	-1,385
6 KTB	6,595	INTUCH	-1,280
7 TISCO	5,940	TU	-1,060
8 KBANK	4,768	ITC	-1,053
9 TRUE	4,057	SPALI	-1,052
10 KKP	2,877	TASCO	-904
11 CPALL	2,215	BEM	-850
12 TTB	2,195	HMPRO	-747
13 TCAP	2,121	WHA	-684
14 MRDIYT	2,111	LH	-614
15 SPRC	1,713	AAV	-609
16 CPF	1,668	CPAXT	-576
17 THAI	1,182	SCC	-562
18 AMATA	1,157	CBG	-525
19 COM7	991	OR	-436
20 PTTGC	968	BTS	-431
21 SAWAD	939	GULFI	-415
22 GPSC	878	JAS	-401
23 BBL	851	AWC	-357
24 TFG	757	AAI	-349
25 KTC	686	CRC	-346
26 BTG	662	GULF	-345
27 BLA	621	TIDLOR	-335
28 TOA	611	ROJNA	-331
29 EGCO	588	BANPU	-308
30 F&D	415	CCET	-304

แบบรายงานการเปลี่ยนแปลงการถือหลักทรัพย์และสัญญาซื้อขายล่วงหน้าของผู้บริหาร (แบบ 59)

ชื่อผู้บริหาร	วิธีการได้มา/ จำหน่าย	จำนวน (หุ้น)	ราคา (บาท)	มูลค่า (บาท)	ประเภท หลักทรัพย์	วันที่ได้มา/ จำหน่าย
ETTH26 นาย รักษ์ไทย บุรพภาค	ขาย	750,000.00	4.00	3,000,000.00	หุ้นสามัญ	19/5/2569
F&D นาย จาง จื่อ ห่าว	ขาย	1,520,275.00	60.00	91,216,500.00	NVDR	19/5/2569
F&D นาย จาง จื่อ ห่าว	ขาย	3,894,256.00	60.00	233,655,360.00	หุ้นสามัญ	19/5/2569
PANEL นาง จุเลีย ดัมเบิลยู เพ็ชฌัญไพศิษฏ์	ขาย	3,000.00	0.22	660.00	ใบสำคัญแสดงสิทธิที่จะซื้อหุ้น	20/5/2569
PANEL นาง จุเลีย ดัมเบิลยู เพ็ชฌัญไพศิษฏ์	ขาย	10,000.00	0.23	2,300.00	ใบสำคัญแสดงสิทธิที่จะซื้อหุ้น	20/5/2569
PANEL นาง จุเลีย ดัมเบิลยู เพ็ชฌัญไพศิษฏ์	ขาย	450,000.00	0.20	90,000.00	ใบสำคัญแสดงสิทธิที่จะซื้อหุ้น	21/5/2569
PANEL นาง จุเลีย ดัมเบิลยู เพ็ชฌัญไพศิษฏ์	ขาย	5,600.00	0.21	1,176.00	ใบสำคัญแสดงสิทธิที่จะซื้อหุ้น	21/5/2569
PANEL นาย อมร กิจเครือ	ขาย	200,000.00	0.21	42,000.00	ใบสำคัญแสดงสิทธิที่จะซื้อหุ้น	20/5/2569
PANEL นาย อมร กิจเครือ	ขาย	300,000.00	0.21	63,000.00	ใบสำคัญแสดงสิทธิที่จะซื้อหุ้น	20/5/2569
PANEL นาย อมร กิจเครือ	ขาย	100,000.00	0.20	20,000.00	ใบสำคัญแสดงสิทธิที่จะซื้อหุ้น	21/5/2569
PANEL นาย อมร กิจเครือ	ขาย	350,000.00	0.20	70,000.00	ใบสำคัญแสดงสิทธิที่จะซื้อหุ้น	21/5/2569
TKC นาย สกล กลิ่นหรั่ง	ขาย	13,000.00	9.20	119,600.00	หุ้นสามัญ	21/5/2569
ADD นางสาว รัตตินารท บุญประกอบศักดิ์	ซื้อ	1,513,500.00	3.26	4,934,010.00	หุ้นสามัญ	19/5/2569
ADD นางสาว รัตตินารท บุญประกอบศักดิ์	ซื้อ	100,000.00	3.26	326,000.00	หุ้นสามัญ	20/5/2569
ADD นาย ชวัล บุญประกอบทรัพย์	ซื้อ	1,513,500.00	3.26	4,934,010.00	หุ้นสามัญ	19/5/2569
ADD นาย ชวัล บุญประกอบทรัพย์	ซื้อ	100,000.00	3.26	326,000.00	หุ้นสามัญ	20/5/2569
BIS นาย ปพนธ์ สิริโชคกุล	ซื้อ	22,500.00	2.00	45,000.00	หุ้นสามัญ	19/5/2569
BOFFICE นาย ประทีป บุรี	ซื้อ	51,500.00	5.35	275,525.00	หน่วยทรัสต์	21/5/2569
EP นาย ยุทธ ชินสุภัคกุล	ซื้อ	300.00	1.05	315.00	หุ้นสามัญ	20/5/2569
ETTH26 นาย รักษ์ไทย บุรพภาค	ซื้อ	333,300.00	3.80	1,266,540.00	หุ้นสามัญ	20/5/2569
F&D นาย จื่อ เหยา จวง	ซื้อ	1,500,000.00	60.00	90,000,000.00	NVDR	19/5/2569
F&D นาย เจิน ยง หลิน	ซื้อ	500,000.00	60.00	30,000,000.00	NVDR	19/5/2569
FTE นาย ทักษิณ ดันดีไพจิตร	ซื้อ	90,000.00	2.08	187,200.00	หุ้นสามัญ	19/5/2569
FTE นาย ทักษิณ ดันดีไพจิตร	ซื้อ	290,000.00	2.12	614,800.00	หุ้นสามัญ	20/5/2569
GTB นาย ประจันต์ คงสาคร	ซื้อ	89,900.00	0.69	62,031.00	หุ้นสามัญ	20/5/2569
IMH นาย สิทธิวัฒน์ กำก่องษ์	ซื้อ	61,900.00	2.93	181,367.00	หุ้นสามัญ	20/5/2569
IP นาย ตฤณวรรณ ธนิตนิธิพันธ์	ซื้อ	22,600.00	4.12	93,112.00	หุ้นสามัญ	20/5/2569
IP นาย ตฤณวรรณ ธนิตนิธิพันธ์	ซื้อ	60,000.00	4.10	246,000.00	หุ้นสามัญ	21/5/2569
JR นาย ชรินทร์ วิวัฒน์เจษฎาวาณิช	ซื้อ	21,600.00	1.67	36,072.00	หุ้นสามัญ	20/5/2569
JR นาย ชรินทร์ วิวัฒน์เจษฎาวาณิช	ซื้อ	12,100.00	1.67	20,207.00	หุ้นสามัญ	20/5/2569
KTMS นางสาว กาญจนา พงศ์พัฒนเดชา	ซื้อ	159,225,200.00	1.10	175,147,720.00	หุ้นสามัญ	5/5/2569
LPH นาย ปราโมทย์ ภูณานนท์	ซื้อ	28,500.00	3.70	105,450.00	หุ้นสามัญ	20/5/2569
MALEE นางสาว รุ่งฉัตร บุญรัตน์	ซื้อ	539,400.00	3.97	2,141,418.00	หุ้นสามัญ	15/5/2569
MITSIB นาย นิติพัทธ์ ยงค์สงวนชัย	ซื้อ	20,100.00	0.54	10,854.00	หุ้นสามัญ	21/5/2569
NV นาง ยุพิน จันทร์จามาศ	ซื้อ	20,000.00	0.49	9,800.00	หุ้นสามัญ	21/5/2569
PCE นาย พรพิพัฒน์ ประสิทธิ์สุกผล	ซื้อ	400,000.00	2.25	900,000.00	หุ้นสามัญ	19/5/2569
PHG นาย กมลฤช ตระกูลช่าง	ซื้อ	16,100.00	10.40	167,440.00	หุ้นสามัญ	20/5/2569
SAMART นาย วัฒนชัย วิไลลักษณ์	ซื้อ	100,000.00	5.63	563,000.00	หุ้นสามัญ	20/5/2569
SINO นาย นันทวัฒน์ วิทยศักดิ์พันธ์	ซื้อ	14,322.00	0.90	12,889.80	หุ้นสามัญ	20/5/2569
STARM นางสาว นิชนันท์ ลาวีย์เสถียร	ซื้อ	5,100.00	0.83	4,233.00	หุ้นสามัญ	20/5/2569
TAKUNI นาย กัทรกร วงศ์สวรรค์	ซื้อ	600,000.00	0.38	228,000.00	หุ้นสามัญ	20/5/2569
TNR นางสาว ศิรินันท์ ดารารัตนโรจน์	ซื้อ	33,200.00	5.03	166,996.00	หุ้นสามัญ	18/5/2569
TNR นางสาว ศิรินันท์ ดารารัตนโรจน์	ซื้อ	55,100.00	5.08	279,908.00	หุ้นสามัญ	19/5/2569

ที่มา : ศูนย์สารสนเทศตลาดทุน สำนักงานคณะกรรมการ ก.ล.ด.

แบบรายงานการได้มาหรือจำหน่ายหลักทรัพย์ของกิจการ (246-2)

ชื่อบริษัท	ชื่อผู้ได้มา/ จำหน่าย	Sell/Buy	ประเภท หลักทรัพย์	%ได้มา/ จำหน่าย	%หลังได้มา/ จำหน่าย	วันที่ได้มา/ จำหน่าย	หมายเหตุ
AMARIN	บริษัท สิริกิติธรรม จำกัด	จำหน่าย	หุ้น	13.8625	13.0611	19/5/2569	
F&D	นาย จาง จื่อ ห่าว	จำหน่าย	หุ้น	68.8149	46.7189	19/5/2569	
TSR	นาย ยรรยง ธรรมธัชอารี	ได้มา	หุ้น	0	5.6257	20/5/2569	
CI	นางสาว กรวิฑเษ อีสสระ	ได้มา	หุ้น	3.8993	6.1931	18/5/2569	
UBA	บริษัท สยามอีสต์ โซลูชั่น จำกัด (มหาชน)	ได้มาตามมติคณะกรรมการ 258	หุ้น	33.0265	33.8916	19/5/2569	

ที่มา : ศูนย์สารสนเทศตลาดทุน สำนักงานคณะกรรมการ ก.ล.ด.

SET100: Foreign Ownership

Top Buy (Value - Btm)						Top Sell (Value - Btm)					
Stock	21-May	20-May	19-May	18-May	15-May	Stock	21-May	20-May	19-May	18-May	15-May
1 PTTEP	305.0	-308.9	230.0	218.6	52.1	1 SCB	-646.7	84.9	94.7	91.9	-68.2
2 BBL	193.5	88.1	-20.0	-113.6	-25.0	2 TRUE	-530.2	-288.8	-252.8	-473.5	-1,346.7
3 GPSC	164.4	-147.4	7.3	-0.9	-0.3	3 AOT	-258.9	64.1	-49.2	-112.6	237.0
4 CPN	155.2	-17.4	6.1	-6.1	15.2	4 KBANK	-217.9	-298.7	-819.3	-374.5	504.4
5 PTT	118.8	76.3	305.8	-74.7	231.0	5 BDMS	-169.4	102.6	-450.9	-184.4	-1.4
6 SCGP	94.8	-59.7	4.2	34.8	31.0	6 DELTA	-108.8	-340.8	-103.0	200.1	-159.3
7 ADVANC	90.8	164.4	205.4	207.2	305	7 IVL	-98.7	115.8	-2.2	33.3	0.0
8 KTB	62.9	93.2	4.7	814.3	94.4	8 MINT	-87.2	10.8	49.8	-48.2	-72.1
9 SPRC	54.2	-33.8	0.0	0.2	0.0	9 TTB	-62.6	80.5	-5.9	0.6	-2.4
10 TOP	44.6	10.6	20.2	8.4	112.5	10 TIDLOR	-57.2	19.0	7.4	15.5	18.2
11 STECON	43.9	-7.0	0.0	0.0	1.5	11 PTTGC	-56.3	102.0	66.2	15.8	-0.4
12 AWC	43.7	-45.9	-0.6	-0.6	8.1	12 GULF	-50.6	248.0	65.0	64.6	85.0
13 BCPG	43.1	17.7	-0.0	-0.9	-0.3	13 TLI	-43.7	7.3	1.7	-5.3	-60.1
14 STGT	40.6	-37.4	2.2	0.6	0.3	14 SCC	-40.2	2.0	3.7	-2.6	-32.4
15 AMATA	34.6	80.9	54.7	-2.2	12.8	15 CPF	-39.1	14.4	-17.1	-71.6	15.0
16 CRC	34.3	-9.9	21.2	7.1	13.7	16 HMPRO	-35.1	-1.6	-4.8	-60.0	-30.0
17 TCAP	32.9	-21.3	14.6	11.8	7.8	17 BAM	-34.9	20.6	-0.4	-3.5	-1.5
18 IRPC	31.7	3.9	2.3	3.2	55.3	18 BJC	-33.5	34.5	0.0	-0.7	-0.6
19 CPALL	29.9	-41.1	247.7	272.2	231.1	19 VGI	-33.2	-4.6	-47.4	-1.0	2.1
20 KKP	28.7	-14.4	10.9	22.8	85.0	20 CK	-31.0	6.4	0.7	8.1	3.9

Source: SET

หลักทรัพย์ที่ต้องซื้อขายด้วยบัญชี Cash Balance

Stock	May 2026														
	18	19	20	21	22	25	26	27	28	29	2	4	5	8	9

LEVEL 1 : ผู้ซื้อต้องใช้บัญชี Cash Balance และห้ามนำหลักทรัพย์ที่กำหนดมาคำนวณวงเงินซื้อขาย
DELTA01P2609A 22 May 26

LEVEL 2: ผู้ซื้อต้องใช้บัญชี Cash Balance, ห้ามคำนวณวงเงินซื้อขาย และห้าม Net Settlement

-

LEVEL 3: ห้ามซื้อขาย (SP) 1 วันทำการวันแรก และผู้ซื้อต้องใช้บัญชี Cash Balance, ห้ามคำนวณวงเงินซื้อขาย และห้าม Net Settlement

-

Source: SET

Short Sales

Stock	% Short Sale Volume Comparing with Main Board	Average Price (Bt)	Volume (shares)	Value (Mil. B)
AOT	20.69	53.15	5,854,100	311,158,750
DELTA	3.42	327.74	442,600	145,058,900
GULF	10.13	60.52	1,733,900	104,934,275
CPALL	11.64	47.00	2,045,100	96,119,700
SCC	19.37	225.69	391,900	88,448,400
ADVANC	2.42	363.44	204,100	74,178,400
WHA	8.35	4.90	13,071,200	64,023,046
BDMS	11.74	18.12	3,278,400	59,388,890
HANA	2.04	34.54	1,581,200	54,611,625
MINT	5.58	22.00	2,465,200	54,236,510
PTTEP	3.08	151.67	327,900	49,732,700
PTTGC	4.52	37.33	993,300	37,081,500
SCB	3.01	134.98	255,300	34,461,500
BH	7.33	173.72	194,200	33,736,900
CPF	8.57	19.04	1,680,400	31,994,600
BBL	2.82	169.42	186,600	31,614,000
CPN	6.69	65.74	383,400	25,205,700
KCE	3.60	32.68	769,800	25,155,600
GPSC	2.74	39.37	610,600	24,040,750
IVL	4.27	24.27	980,300	23,789,770
PTT	0.85	37.00	615,000	22,755,000
TIDLOR	1.18	17.75	1,261,400	22,383,880
HMPRO	8.84	6.05	3,170,200	19,165,735
AMATA	2.74	24.95	713,400	17,799,845
TRUE	0.63	14.50	1,182,100	17,139,970
MTC	4.17	28.50	581,300	16,567,050
KKP	6.00	81.37	196,200	15,965,400
IRPC	11.75	2.03	7,239,000	14,721,942
TU	18.13	11.30	1,280,000	14,464,000
SCGP	3.61	23.61	575,400	13,586,190
PRM	24.59	8.80	1,387,200	12,207,360
COM7	2.99	25.11	464,600	11,664,075
BANPU	4.23	5.85	1,857,500	10,865,940
STA	8.86	19.00	566,300	10,759,390
TOP	2.39	47.40	206,200	9,773,375
BA	6.15	14.41	675,600	9,738,520
CCET	0.91	6.60	1,349,700	8,902,160
BGRIM	2.68	13.29	619,600	8,235,340
CBG	4.79	39.95	203,000	8,109,450
STGT	9.16	11.65	653,000	7,604,200
BEM	5.97	5.20	1,395,300	7,255,560
TLI	3.75	11.33	619,400	7,020,140
TFG	5.50	10.09	654,100	6,601,280
LH	5.62	3.66	1,705,200	6,239,198
BCP	6.06	34.50	160,800	5,547,600
EGCO	4.22	114.18	43,900	5,012,700
EA	0.63	2.91	1,619,400	4,713,540
SIRI	13.60	1.42	3,302,200	4,689,124
GLOBAL	3.10	7.36	625,700	4,606,005
CK	3.27	17.88	252,700	4,517,260
SAWAD	0.73	21.75	199,600	4,340,860
CRC	1.02	20.07	214,600	4,306,760
ERW	2.72	2.79	1,524,300	4,257,804
TISCO	1.96	113.50	37,200	4,222,200
TTB	0.92	2.32	1,729,000	4,011,280
BTG	4.85	20.18	197,400	3,982,970
BAM	7.16	6.40	605,900	3,877,760
TCAP	7.05	59.25	65,100	3,857,175
OSP	2.85	15.05	241,600	3,636,870

Source: SET



May 2026

Monday	Tuesday	Wednesday	Thursday	Friday
18	19	20	21	22
<ul style="list-style-type: none"> ▪ DCC XD 0.02 บาท 	<ul style="list-style-type: none"> ▪ TAIWANAI13 XD 0.10288 บาท ▪ TSC XD 0.40 บาท ▪ WHART XD 0.1915 บาท ▪ WIIK ลูกหุ้นเข้า 407 หุ้น 	<ul style="list-style-type: none"> ▪ KTBSTMR XD 0.1553 บาท ▪ TRUE XD 0.14 บาท ▪ KASET ลูกหุ้นเข้า 2,387,156 หุ้น 	<ul style="list-style-type: none"> ▪ BKIH XD 9.00 บาท ▪ KPNREIT XD 0.0304 บาท ▪ MMM XD 0.07 บาท ▪ MRDIYT XD 0.06 บาท ▪ MSFT01 XD 0.0061 บาท ▪ MSFT03 XD 0.004626 บาท ▪ MSFT06 XD 0.00626 บาท ▪ MSFT19 XD 0.0081 บาท ▪ MSFT23 XD 0.005518 บาท ▪ MSFT80 XD 0.01437 บาท ▪ NONGFU80 XD 0.04635 บาท ▪ SPRIME XD 0.10 บาท ▪ TPRIME XD 0.103 บาท ▪ TSTH XD 0.03 บาท ▪ MMM XW 10:1 ▪ THMUI XR 4:1 @ 0.27 บาท ▪ CEN ลูกหุ้นเข้า 682 หุ้น ▪ PROS ลูกหุ้นเข้า 53 หุ้น 	<ul style="list-style-type: none"> ▪ AIMIRT XD 0.205 บาท ▪ BLC XD 0.04 บาท ▪ B-WORK XD 0.1607 บาท ▪ CHHONGQ19 XD 0.6791 บาท ▪ DMT XD 0.223 บาท ▪ FUTURERT XD 0.2656 บาท ▪ GANFENG23 XD 0.00715 บาท ▪ GUNKUL XD 0.10 บาท ▪ INETREIT XD 0.0675 บาท ▪ SUPEREIF XD 0.13654 บาท ▪ TRT XD 0.15 บาท ▪ WHAIR XD 0.1434 บาท ▪ DOHOME ลูกหุ้นเข้า 135,320,410 หุ้น
25	26	27	28	29
<ul style="list-style-type: none"> ▪ ALLY XD 0.11 บาท ▪ HPG19 XD 0.2994 บาท ▪ ISSARA XD 0.082 บาท ▪ LHHOTEL XD 0.295 บาท ▪ LHRREIT XD 0.07 บาท ▪ SIRIPRT XD 0.08 บาท ▪ TFG XD 0.085 บาท 	<ul style="list-style-type: none"> ▪ ADD XD 0.06 บาท ▪ AMATAR XD 0.16 บาท ▪ CPNREIT XD 0.28 บาท ▪ CPTREIT XD 0.0546 บาท ▪ GVREIT XD 0.1946 บาท ▪ HYDROGEN XD 0.15 บาท ▪ JNJ03 XD 0.017044 บาท ▪ KISS XD 0.05 บาท ▪ PSL XD 0.10 บาท ▪ QHHRREIT XD 0.17 บาท ▪ THAIBEV19 XD 0.135 บาท 	<ul style="list-style-type: none"> ▪ AXTRART XD 0.2096 บาท ▪ BOFFICE XD 0.11 บาท ▪ EGATIF XD 0.0191 บาท ▪ JMART XD 0.135 บาท ▪ KAMART XD 0.11 บาท ▪ KBSPIF XD 0.223 บาท ▪ NEM06 XD 0.00711 บาท ▪ NEM23 XD 0.005321 บาท ▪ SRICHA XD 1.00 บาท ▪ TFFIF XD 0.1204 บาท ▪ TTLPF XD 0.2318 บาท 	<ul style="list-style-type: none"> ▪ AIA06 XD 0.05909 บาท ▪ AIA19 XD 0.0587 บาท ▪ AIA23 XD 0.046329 บาท ▪ BGC XD 0.04 บาท ▪ EXPE06 XD 0.00525 บาท ▪ FTREIT XD 0.195 บาท ▪ IVL XD 0.175 บาท ▪ TNDT XW 3:1 ▪ TVDH XR 10:3 @ 0.05 บาท 	<ul style="list-style-type: none"> ▪ ESTEE80 XD 0.0038 บาท ▪ PROSPECT XD 0.2175 บาท



June 2026

Monday	Tuesday	Wednesday	Thursday	Friday
1	2	3	4	5
ชดเชยวันวิสาขบูชา	<ul style="list-style-type: none"> ▪ GSUS06 XD 0.01758 บาท ▪ JEPI19 XD 0.039 บาท ▪ NIKE80 XD 0.00668 บาท ▪ PINGAN01 XD 0.1661 บาท ▪ PINGAN80 XD 0.0824 บาท ▪ SPBOND80 XD 0.02724 บาท ▪ USTR24 XD 0.01 บาท 	วันเฉลิมพระชนมพรรษาสมเด็จพระนางเจ้าสุทิดา พัชรสุธาพิมลลักษณ พระบรมราชินี	<ul style="list-style-type: none"> ▪ PYPL06 XD 0.00765 บาท ▪ QCOM06 XD 0.01258 บาท 	<ul style="list-style-type: none"> ▪ BAC03 XD 0.014415 บาท ▪ BKNG80 XD 0.00678 บาท ▪ CHMOBILE19 XD 0.0944 บาท ▪ PEP80 XD 0.00956 บาท ▪ SUNNY19 XD 0.0499 บาท ▪ SUNNY80 XD 0.04982 บาท
8	9	10	11	12
<ul style="list-style-type: none"> ▪ GOOG80 XD 0.00359 บาท ▪ GOOGL01 XD 0.0073 บาท 	<ul style="list-style-type: none"> ▪ BDX06 XD 0.00957 บาท ▪ CME03 XD 0.011159 บาท ▪ ZIJIN80 XD 0.18012 บาท 	<ul style="list-style-type: none"> ▪ BABA01 XD 0.093 บาท ▪ BABA13 XD 0.01691466 บาท ▪ BABA80 XD 0.04229 บาท ▪ TRVUS06 XD 0.01367 บาท 	<ul style="list-style-type: none"> ▪ BYDCOM01 XD 0.0029 บาท ▪ BYDCOM80 XD 0.00168 บาท 	<ul style="list-style-type: none"> ▪ GEELY80 XD 0.20585 บาท ▪ NDAQ06 XD 0.00847 บาท ▪ SP500US19 XD 0.0288 บาท ▪ SP500US80 XD 0.00636 บาท
15	16	17	18	19
<ul style="list-style-type: none"> ▪ KO80 XD 0.01728 บาท 			<ul style="list-style-type: none"> ▪ PETROCN80 XD 0.11793 บาท 	<ul style="list-style-type: none"> ▪ BC XW 10:1
22	23	24	25	26
<ul style="list-style-type: none"> ▪ QQQM19 XD 0.0179 บาท ▪ SPCOM80 XD 0.0117 บาท ▪ SPENGY80 XD 0.01648 บาท ▪ SPFIN80 XD 0.12619 บาท ▪ SPHLTH80 XD 0.01948 บาท ▪ SPTECH80 XD 0.01098 บาท 		<ul style="list-style-type: none"> ▪ SINOBIO19 XD 0.0415 บาท 		
29	30			
<ul style="list-style-type: none"> ▪ KUAISH01 XD 0.0349 บาท ▪ KUAISH80 XD 0.02856 บาท 	<ul style="list-style-type: none"> ▪ DISNEY19 XD 0.1027 บาท 			