

**Today Selections >> BPP, GLOBAL, SYNEX**


Stock	S	R	Comment
<b>BPP</b>	11.60	12.30	กำไร 1Q69 โตแรงทะลุ 6 พันล้านบาท โต 10x
<b>GLOBAL</b>	6.00	6.50	กำไร 1Q69 ทะลุ 803 ล้านบาท +87% QoQ ดีกว่าตลาดคาด
<b>SYNEX</b>	9.50	10.00	Forward P/E เพียง 9.6 เท่า และคาด Dividend yield ราว 5%

**MOF signaling worrying inflation level**

- Strategy:** คงคำแนะนำถือครองหุ้น Top pick 3 กลุ่มของเราประจำเดือนนี้ต่อไปได้ ซึ่งได้แก่
  - 1) กลุ่มพลังงานต้นน้ำและปิโตรเคมี เช่น PTTEP, PTTGC, SCC, IRPC
  - 2) กลุ่มชิ้นส่วนอิเล็กทรอนิกส์ เช่น DELTA, KCE, HANA
  - 3) กลุ่มส่งออกอาหาร/เกษตร ที่มียอดส่งออกขยายตัวต่อเนื่อง อาทิ ITC, TFG
 สำหรับวันนี้ แนะนำติดตามดัชนีความเชื่อมั่นผู้บริโภคของไทยประจำเดือนเมษายน ซึ่งเราคาดว่าจะปรับลดลงเป็นเดือนที่ 2 ติดต่อกัน ดังนั้นอาจเป็น Sentiment เชิงลบที่เกิดขึ้นกับกลุ่ม Consumption-related อย่าง คาปลึก ที่อยู่อาศัย ไฟแนนซ์ ได้
- Worrying inflation:** นายเอกนิติ นิติทัณฑ์ประภาศ รุมว.คลังได้ให้สัมภาษณ์เมื่อวานนี้ว่า การพึ่งพาพลังงานสูงของประเทศไทยส่งผลให้เกิดภาวะเงินเฟ้อที่พุ่งสูงขึ้น โดยเงินเฟ้อในเดือนล่าสุดอยู่ที่ 2.9% และมีแนวโน้มจะเพิ่มขึ้น โดยสูงสุดมีโอกาสจะขยับขึ้นไปถึง 4-5% จากต้นทุนสินค้าที่สูงขึ้น ซึ่งกระทบต่อค่าครองชีพและราคาสินค้าอุปโภคบริโภค โดยเฉพาะราคาอาหารที่ปรับตัวสูงขึ้นเกือบ 10% แล้วยขณะนี้
- Our take:** มองการออกมาส่งสัญญาณดังกล่าว เป็นปัจจัยที่เพิ่มความน่าจะเป็นของความเสียหายด้านสูง (Upside risk) ของดัชนีราคาผู้บริโภค (CPI) ของไทยในช่วงถัดไป ซึ่งถือเป็นปัจจัยน่ากังวลมากขึ้น อาจอิงจากบทวิเคราะห์ของเราก่อนหน้านี้ที่พยายามเน้นย้ำถึงความเสียหายเงินเฟ้อขู้นั้นมาโดยตลอด และประเมินว่าตราบใดที่ตัวเลขจริงยังคงขยายตัวภายใต้ต่ำกว่าระดับ 4% ภาพ SET Index จะยังสามารถประคองประคองตัวต่อไปได้ แต่หากดัชนี CPI ขยายตัวสูงขึ้นทะลุระดับนี้เมื่อไหร่ หรือยิ่งขึ้นไปถึงระดับ 5% ตามที่ทานรุมว.โดส่งสัญญาณไว้ มองจะทำให้กำลังซื้อของคนในประเทศได้รับผลกระทบอย่างมีนัยสำคัญแน่นอน และจะส่งผลกระทบต่อเนื่องมายังกลุ่ม Consumption-related ในท้ายที่สุด ไม่ว่าจะเป็นกลุ่มคาปลึก ที่อยู่อาศัย หรือ ไฟแนนซ์ เป็นต้น
- 4%-5% threshold:** นอกจากนั้น จากการศึกษาของเราในอดีต นับตั้งแต่ปี 1987 เป็นต้นมา คนพบว่าเมื่อใดก็ตามที่เงินเฟ้อของไทย (CPI) ปรับสูงขึ้นจนทะลุระดับ 4% SET Index มักเริ่มให้ผลตอบแทนติดลบโดยเฉลี่ย โดยเฉพาะกับการลงทุนระยะสั้นระยะเวลา 1-3 เดือน แต่เมื่อใดก็ตามที่ดัชนี CPI ปรับตัวแตะระดับ 5% หรือมากกว่าขึ้นไป จะถือเป็นระดับอันตราย (Worrying level) อย่างแท้จริง เนื่องจากการลงทุนภายในระยะเวลา 12 เดือนหลังจากนั้น มักให้ผลตอบแทนเฉลี่ยติดลบในระดับสูงเสมอ (รูปที่ 1) มองปัจจัยนี้ถือเป็นปัจจัยเสี่ยงสำคัญที่คงจะต้องติดตามต่อไปตลอดช่วงไตรมาสที่ 2-3 นี้
- 400bn Decree in jeopardy?:** นายณัฐพงษ์ เรืองปัญญาวุฒิ ผู้นำฝ่ายค้านในสภาผู้แทนราษฎร พร้อมด้วยนายกรณ จตุติภวณิช รองหัวหน้าพรรคประชาธิปัตย์ เข้ายื่นคำร้องต่อนายโสภณ ชาร์มย์ ประธานสภาผู้แทนราษฎร เพื่อขอให้ส่งเรื่องไปยังศาลรัฐธรรมนูญวินิจฉัยว่า การตราพระราชกำหนด (พ.ร.ก.) ให้อำนาจกระทรวงการคลังกู้เงินเพื่อบริหารเศรษฐกิจ วงเงิน 400,000 ล้านบาท เป็นไปตามเงื่อนไขของรัฐธรรมนูญ มาตรา 172 วรรคหนึ่ง หรือไม่

(อ่านรายละเอียดต่อหน้าหลัง)

**แนวรับ 1,468 แนวต้าน 1,520**
**Market Summary**

	Closed	+/-	%Chg
SET	1,489.29	-11.07	-0.74
SET50	974.55	-5.74	-0.59
SET100	2,089.68	-12.64	-0.60
Mai	213.38	-0.70	-0.33
Dow Jones	49,704.47	+95.31	+0.19
Nasdaq	26,274.13	+27.05	+0.10
Nikkei	62,417.88	-295.77	-0.47
Hang Seng	26,406.84	+13.13	+0.05
SET Mkt. Cap (Btmn)	18,824.53		
SET Turnover (Btmn)	61,489.40		
PER(x)	16.49		

**Stock Top Active**

KBANK	GULF	DELTA	KTB	PTT
-------	------	-------	-----	-----

**Sector Top Active**

ENERG	BANK	ICT
-------	------	-----

**Investors Data – SET (Btmn)**

11 May.26	Buy	Sell	Net
Institution	3,090	8,512	-5,422
Proprietary	3,990	4,302	-312
Foreign	34,228	32,263	1,965
Local	20,182	16,413	3,769
1-11 May.26	Buy	Sell	Net
Institution	25,093	34,239	-9,146
Proprietary	26,912	25,191	1,721
Foreign	197,436	197,505	-70
Local	113,286	105,792	7,495

**Commodities**

	11 May.26	8 May.26	Chg	%Chg
Bt/US\$	32.29	32.26	+0.03	+0.08
US\$/Yuan	6.794	6.800	-0.01	-0.08
US Bond Yield 10y(%)	4.415	4.386	+0.03	+0.64
Brent Oil (US\$/bbl)	68.59	101.29	-32.70	32.28
Nymex Oil (US\$/bbl)	98.07	95.42	+2.65	+2.78
Gold Spot (US\$/oz)	4,735.45	4,713.56	+21.89	+0.46
Baltic Dry Index	3,001.00	2,978.00	+23.00	+0.77
Dollar Index (DXYO)	97.91	98.03	-0.13	-0.13

**Today's Event**

- **AAPL03 XD** 0.002326 บาท
- **CM XD** 0.031 บาท
- **LPGOLD13 XD** 0.05602041 บาท
- **PG XD** 0.50 บาท
- **SENX XD** 0.0047 บาท

(อ่านรายละเอียดต่อหน้าหลัง)



**ณัฐชาต เมฆมาสิน, CFA, FRM**  
 เลขทะเบียนนักวิเคราะห์ : 31379  
 e-mail : nuttachart@trinitythai.com

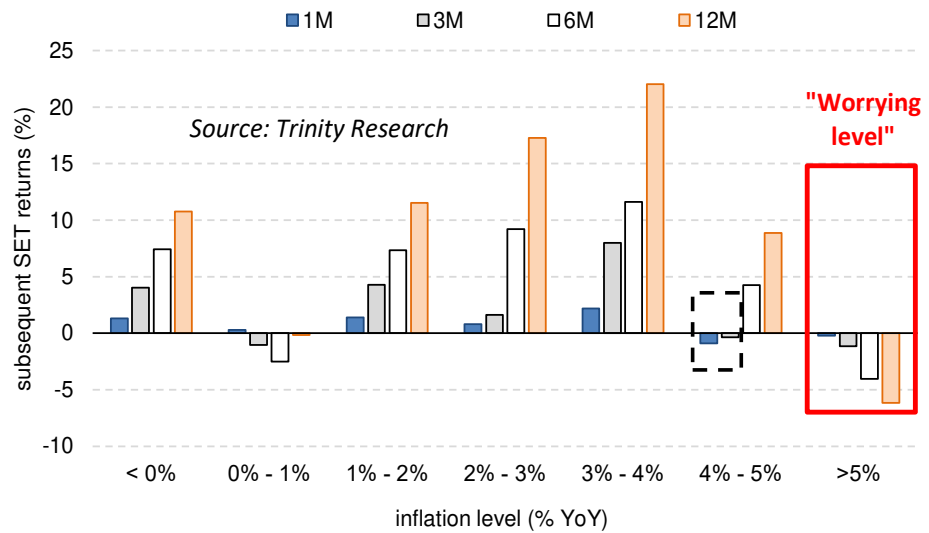
**บริษัทหลักทรัพย์ ทรินิตี้ จำกัด เลขที่ 1 อาคารพาร์ค สยาม ชั้น 22 และห้อง 2301 ชั้น 23 ถนนคอนแวนต์ แขวงสีลม เขตบางรัก กรุงเทพฯ 10500**

รายงานฉบับนี้จัดทำขึ้นโดยข้อมูลเท่าที่ปรากฏและเชื่อว่าเป็นที่น่าเชื่อถือได้ แต่ไม่ถือเป็นการยืนยันความถูกต้องและความสมบูรณ์ของข้อมูลนั้นๆ โดยบริษัทหลักทรัพย์ ทรินิตี้ จำกัด ผู้จัดทำขอสงวนสิทธิในการเปลี่ยนแปลงความเห็นหรือประมาณการต่างๆ ที่ปรากฏในรายงานฉบับนี้โดยไม่ต้องแจ้งล่วงหน้า รายงานฉบับนี้มีวัตถุประสงค์เพื่อใช้ประกอบการตัดสินใจของนักลงทุน โดยไม่ได้เป็นการชี้นำหรือชักชวนให้ลงทุน การทำธุรกรรมหรือซื้อขายหลักทรัพย์ หรือตราสารทางการเงินใดๆ ที่ปรากฏในรายงาน

# Strategy

- **Our take:** มองเป็นจิตวิทยาเชิงลบระยะสั้นต่อภาพเศรษฐกิจไทย ยกตัวอย่างให้เห็นภาพง่ายสุดก่อนหน้านี้ที่ท่านผู้อ่านพบ. ออกมาให้สัมภาษณ์ว่าพ.ร.ก.กู้เงินฉบับนี้จะทำให้ GDP ของไทยขยายตัวมากขึ้นจากคาดการณ์เดิมที่ 1.5% ไปสู่ระดับคาดการณ์ใหม่ที่ 2.1% ได้ ดังนั้นหากพ.ร.ก.ฉบับนี้มีปัญหาหรือล่าช้าออกไป ก็จะทำให้คาดการณ์ GDP ใหม่ที่ 2.1% นี้มี Downside risk เกิดขึ้นได้
- **ส่วนผลกระทบต่อภาพ SET Index** หากพ.ร.ก.ฉบับนี้ถูกเลื่อนออกไปนั้น มอง **ไม่มีนัยสำคัญ** เนื่องจากก่อนหน้านี้ที่มีการอนุมัติพ.ร.ก.กู้เงินฉบับนี้ เราก็ไม่ได้มอง Bullish ต่อค่าโรบริษัทยอดทะเบียนอยู่แล้ว เนื่องจากโครงการคนละครึ่งพลัสซึ่งกินสัดส่วนครึ่งหนึ่งของวงเงินนี้ มักเป็นโครงการที่ส่งผลบวกต่อผู้ประกอบการรายเล็ก รายน้อยนอกตลาดฯมากกว่า แต่หากจะมองเป็นจิตวิทยาเชิงลบ อาจมองเป็นผลกระทบได้บ้างต่อกลุ่ม คาปเล็กขนาดใหญ่ ไฟแนนซ์ และรับเหมาก่อสร้าง เป็นต้น

**รูปที่ 1: SET Index มักปรับตัวไม่ดีในระยะสั้น หากเงินเฟ้อ (CPI) ปรับตัวทะลุระดับ 4% ขึ้นไป**



ณัฐชาติ เมฆมาสิน, CFA, FRM  
เลขทะเบียนนักวิเคราะห์:  
031379  
nuttachart@trinitythai.com

Note: Data since 1987  
Source: Trinity Research

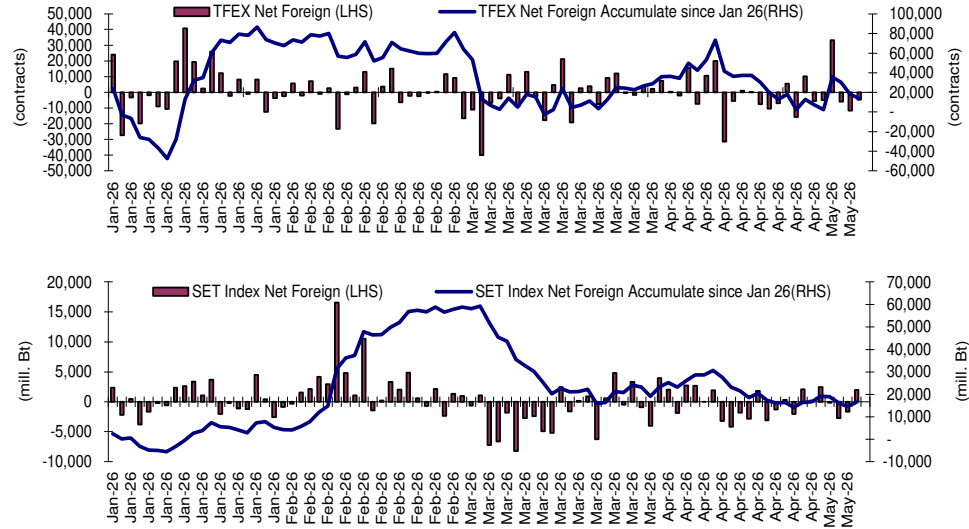
## Fund Flow

### Foreign Portfolio Investment in Equities (Asia ex. Japan)

	As at	Day	WTD Net	MTD Net	YTD Net
India	8-May	-146.2	-797.0	-797.0	-21,808.7
Indonesia	11-May	-43.1	-43.1	663.1	-2,274.5
Malaysia	11-May	4.4	4.4	24.1	390.7
Philippines	11-May	-2.4	-2.4	-1.6	-74.4
South Korea	11-May	-1,833.5	-1,833.5	-5,205.3	-41,625.4
Sri Lanka	11-May	1.9	1.9	-5.8	-86.5
Taiwan	11-May	23.6	23.6	5,559.7	-4,929.1
Thailand	11-May	60.8	60.9	-3.0	557.5
Vietnam	11-May	-38.6	-38.6	-199.8	-1,852.0

Source: Bloomberg

## Net Foreign



## Indicators to watch

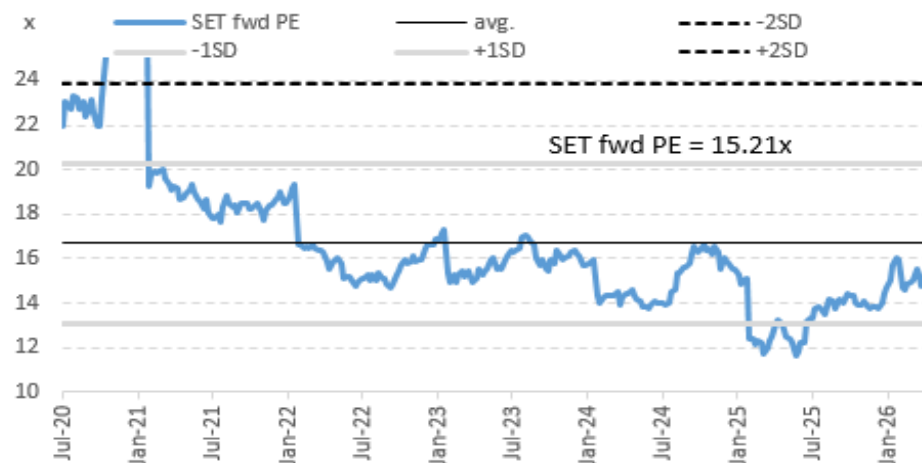
	Last	Previous	% chg	1W Prior	1M Prior	Remark
VIX Index	18.38	17.19	6.9%	0.5%	-3.9%	-
Ted Spread	1.18	1.17	0.5%	-1.9%	-0.5%	-
U.S.Dollar Index	97.91	98.03	-0.1%	-0.2%	-0.9%	+
U.S.Bond Yield	4.41	4.39	0.6%	0.0%	0.0%	+
Emerging Asia Index (MXMS)	975.03	966.53	0.9%	5.0%	15.8%	+

Source: Bloomberg, Aspen

## SET Forward PE

## EPS Forward

Y2025E 96.92x  
Y2026E 103.29x



บริษัทหลักทรัพย์ ตรีดี จำกัด เลขที่ 1 อาคารพาร์ค สยาม ชั้น 22 และห้อง 2301 ชั้น 23 ถนนคอนแวนต์ แขวงสีลม เขตบางรัก กรุงเทพฯ 10500

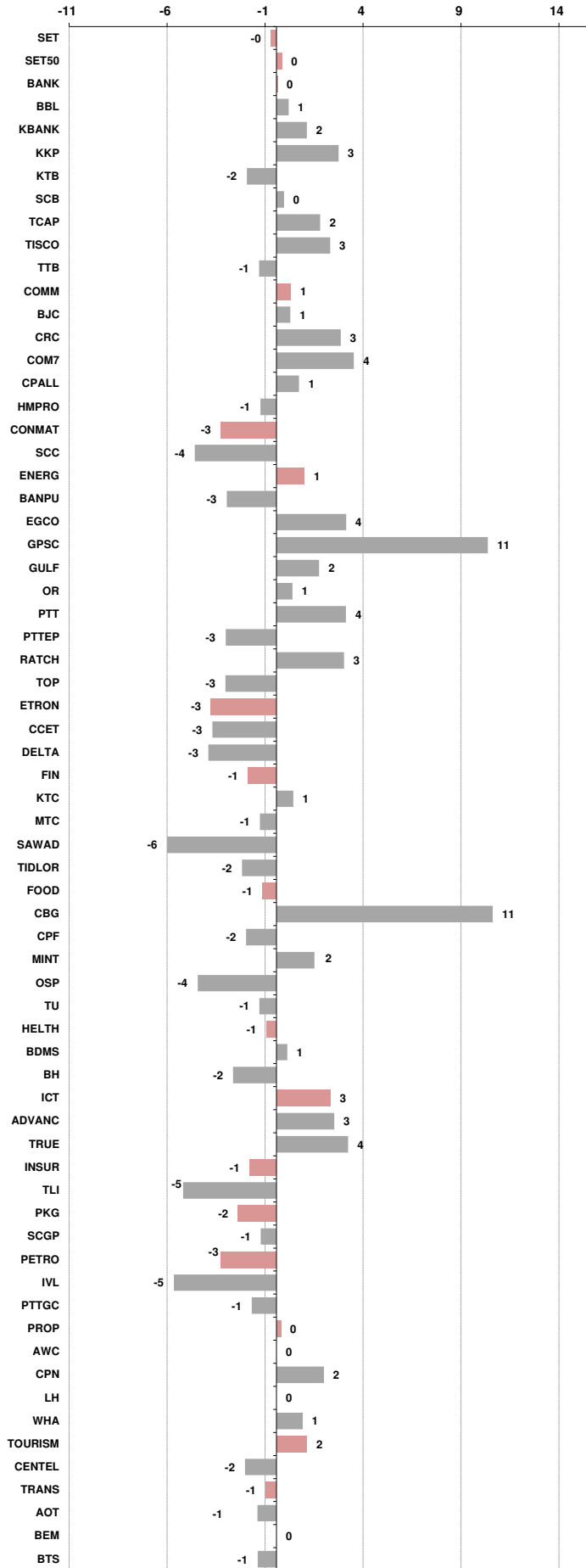
รายงานฉบับนี้จัดทำขึ้นโดยข้อมูลเท่าที่ปรากฏและเชื่อว่าเป็นที่น่าเชื่อถือได้ แต่ไม่เป็นการยืนยันความถูกต้องและความสมบูรณ์ของข้อมูลนั้นๆ โดยบริษัทหลักทรัพย์ ตรีดี จำกัด ผู้จัดทำขอสงวนสิทธิ์ในการเปลี่ยนแปลงความเห็นหรือประมาณการณที่ต่างๆ ที่ปรากฏในรายงานฉบับนี้โดยไม่ต้องแจ้งล่วงหน้า รายงานฉบับนี้มิได้ถูกระบุชื่อผู้ประกอบกิจการที่สนับสนุนของนักลงทุน โดยไม่ได้เป็นการแนะนำหรือชักชวนให้นักลงทุนทำการซื้อหรือขายหลักทรัพย์ หรือตราสารทางการเงินใดๆ ที่ปรากฏในรายงาน

**Price performance of Stock in SET50**  
(for weekly: 11 May 2026 - 30 Apr 2026)



**1 Week Performance**

Stock	11-May-26	%YTD	%-1W	%-1M	%-3M	%-6M	%-12M
SET	1,489.29	18	0	-1	5	15	23
SET50	974.55	17	0	-2	3	15	23
BANK	491.04	4	0	-2	3	11	22
BBL	163.50	-4	1	-2	2	5	15
KBANK	197.00	1	2	3	2	9	20
KKP	81.50	20	3	2	14	24	76
KTB	32.50	15	-2	-2	7	18	45
SCB	131.50	-5	0	-10	-6	2	11
TCAP	57.25	-2	2	-1	1	12	17
TISCO	112.50	2	3	-2	0	4	15
TTB	2.24	11	-1	-6	11	22	19
<b>COMM</b>	<b>19,503.41</b>	<b>1</b>	<b>1</b>	<b>-5</b>	<b>-9</b>	<b>-7</b>	<b>-18</b>
BJC	14.20	-1	1	-6	-11	-20	-40
CRC	18.90	5	3	-5	-11	-10	-10
COM7	23.70	21	4	7	-1	0	12
CPALL	44.00	1	1	-8	-10	-2	-16
HMPRO	6.00	-10	-1	-5	-12	-3	-24
<b>CONMAT</b>	<b>5,699.26</b>	<b>16</b>	<b>-3</b>	<b>5</b>	<b>2</b>	<b>12</b>	<b>19</b>
SCC	230.00	25	-4	7	6	19	36
<b>ENERG</b>	<b>19,259.10</b>	<b>21</b>	<b>1</b>	<b>2</b>	<b>4</b>	<b>21</b>	<b>19</b>
BANPU	5.75	17	-3	-2	4	16	17
EGCO	116.50	2	4	4	-3	-5	7
GPSC	38.50	7	11	11	0	3	12
GULF	58.75	41	2	-1	5	36	17
OR	12.40	-7	1	2	-11	-13	-13
PTT	36.50	14	4	5	3	20	17
PTTEP	150.00	33	-3	-1	16	40	48
RATCH	30.00	2	3	0	-4	3	9
TOP	46.75	30	-3	-1	-6	28	72
<b>ETRON</b>	<b>34,092.00</b>	<b>75</b>	<b>-3</b>	<b>-3</b>	<b>39</b>	<b>39</b>	<b>177</b>
CCET	5.90	31	-3	15	18	7	-16
DELTA	305.00	76	-3	-4	39	40	193
<b>FIN</b>	<b>1,914.03</b>	<b>-2</b>	<b>-1</b>	<b>0</b>	<b>-10</b>	<b>-12</b>	<b>-20</b>
KTC	29.50	12	1	2	-2	2	-36
MTC	29.25	-7	-1	-4	-22	-26	-33
SAWAD	22.00	-14	-6	-7	-21	-23	-9
TIDLOR	16.70	-2	-2	11	-11	-20	39
<b>FOOD</b>	<b>8,592.54</b>	<b>1</b>	<b>-1</b>	<b>-2</b>	<b>-1</b>	<b>-2</b>	<b>-9</b>
CBG	40.25	-7	11	6	-14	-2	-34
CPF	19.00	-13	-2	-9	-10	-12	-28
MINT	21.10	-13	2	-6	-18	-1	-14
OSP	14.30	-11	-4	-5	-22	-9	-7
TU	11.40	-11	-1	0	-4	-19	10
<b>HELTH</b>	<b>4,201.73</b>	<b>-1</b>	<b>-1</b>	<b>0</b>	<b>-9</b>	<b>-3</b>	<b>-16</b>
BDMS	18.40	-5	1	-1	-12	-1	-24
BH	176.50	12	-2	2	-7	-2	9
<b>ICT</b>	<b>224.14</b>	<b>14</b>	<b>3</b>	<b>-2</b>	<b>-4</b>	<b>13</b>	<b>13</b>
ADVANC	350.00	12	3	-4	-9	11	16
TRUE	14.20	30	4	-1	8	20	12
<b>INSUR</b>	<b>8,624.42</b>	<b>3</b>	<b>-1</b>	<b>-3</b>	<b>-5</b>	<b>4</b>	<b>-2</b>
TLI	10.00	1	-5	-7	-13	0	-15
<b>PKG</b>	<b>2,632.30</b>	<b>30</b>	<b>-2</b>	<b>11</b>	<b>16</b>	<b>27</b>	<b>33</b>
SCGP	24.80	45	-1	19	22	39	58
<b>PETRO</b>	<b>690.58</b>	<b>60</b>	<b>-3</b>	<b>4</b>	<b>27</b>	<b>56</b>	<b>48</b>
IVL	24.40	52	-5	0	10	39	20
PTTGC	39.00	86	-1	7	51	92	102
<b>PROP</b>	<b>162.50</b>	<b>8</b>	<b>0</b>	<b>-1</b>	<b>-3</b>	<b>10</b>	<b>9</b>
AWC	2.10	-1	0	-5	-13	-3	4
CPN	63.50	15	2	0	0	21	25
LH	3.60	-5	0	-5	-16	-6	-13
WHA	4.54	38	1	6	15	41	44
<b>TOURISM</b>	<b>394.33</b>	<b>-10</b>	<b>2</b>	<b>-7</b>	<b>-16</b>	<b>-1</b>	<b>-3</b>
CENDEL	30.50	-11	-2	-12	-17	-6	36
<b>TRANS</b>	<b>205.72</b>	<b>-4</b>	<b>-1</b>	<b>-4</b>	<b>-8</b>	<b>2</b>	<b>0</b>
AOT	50.75	-4	-1	-6	-10	19	30
BEM	5.30	-1	0	0	0	-5	-12
BTS	2.06	-10	-1	-4	-16	-24	-56





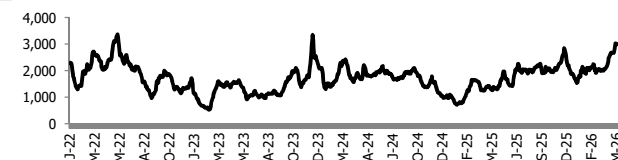
อัตราแลกเปลี่ยนวันนี้\* 32.29 Change 0.02

\*เปรียบเทียบ Transaction ล่าสุดกับก่อนหน้า (โดยไม่แยกว่าเป็นของ off-shore หรือ on-shore)

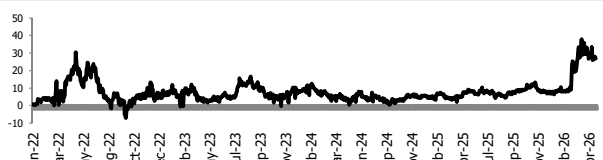
สินค้า	หน่วยราคา	ปิดล่าสุด	ก่อนหน้า	ราคาปิดล่าสุด	ก่อนหน้า	เปลี่ยน +/-	%	หลักทรัพย์ที่เกี่ยวข้อง
เรือ <i>ปรับปรุจ</i>	Baltic Dry Index (spot)	11-May-26	8-May-26	3,001	2,978	+23.00	0.8%	PSL, TTA
	BHSI (Handy Size)	11-May-26	8-May-26	833	833	+0.00	0.0%	
ยาง	(US Cents/kg)	11-May-26	8-May-26	281.00	275.00	+6.00	2.2%	STA, TRUBB
น้ำตาล	(Cent/Pound)	11-May-26	8-May-26	14.91	14.69	+0.22	1.5%	KSL, KBS, KTIS, BRR
ถั่วเหลือง	(Cent\$/Bushel)	11-May-26	8-May-26	1,213.00	1,208.00	+5.00	0.4%	TVO
น้ำมันปาล์ม	(US\$/ton)	11-May-26	8-May-26	4,507.00	4,505.00	+2.00	0.0%	CPI, LST, UPOIC, UVAN
สังกะสี	(US\$/ton)	11-May-26	8-May-26	3,428.00	3,431.00	-3.00	-0.1%	
ทองคำ	(US\$/oz)	11-May-26	8-May-26	4,735.45	4,713.56	+21.89	0.5%	(Source:Aspen)
SPDR Gold Trust	(ton)	11-May-26	8-May-26	1,034.00	1,033.48	+0.52	0.1%	
น้ำมันดิบ <i>ทุกวัน</i>	WTI (US\$/barrel)	11-May-26	8-May-26	98.07	95.42	+2.65	2.8%	PTT, PTTEP, TOP, PTTGC, BCP
	Brent (US\$/barrel)	11-May-26	8-May-26	104.20	101.29	+2.91	2.9%	(Source:Aspen)
ค่าการกลั่น <i>ทุกวัน</i>	GRM (US\$/barrel)	11-May-26	8-May-26	27.08	27.64	-0.56	0.0%	BCP, IRPC, PTTGC and TOP (Bloomberg)
น้ำมันทำความร้อน	Heating Oil (cent/gallon)	11-May-26	8-May-26	399.60	399.73	-0.13	0.0%	BCP, IRPC, PTTGC and TOP (Bloomberg)
	Natural Gas(\$/MMBtu)	11-May-26	8-May-26	2.93	2.80	+0.12	4.4%	PTTEP, PTT, BANPU (Bloomberg)
ปิโตรเคมี	Naphtha (US\$/MT)	11-May-26	8-May-26	984.00	919.00	+65.00	7.1%	PTTGC, SCC (เป็นต้นทุน)
	Ethylene (US\$/MT)	8-May-26	1-May-26	1,205	1,305	-100.00	-7.7%	PTTGC, SCC, IRPC (Bloomberg)
	Propylene (US\$/MT)	8-May-26	1-May-26	1,250	1,260	-10.00	-0.8%	PTTGC, SCC, IRPC
เหล็ก	HRC (US\$/ton) รีดร้อน	11-May-26	8-May-26	1,078.0	1,078.0	+0.00	0.0%	(Source:Bloomberg)
ถ่านหิน	NEX (US\$/ton)	8-May-26	1-May-26	133.39	129.56	+3.83	3.0%	BANPU, LANNA, UMS
อาหาร	ไก่ (บาท/กก.)	30-Apr-26	31-Mar-26	42.50	43.00	-0.50	-1.2%	CPF, GFPT (Source: CPF)
	กุ้งVannamei(บาท/กก.)	30-Apr-26	31-Mar-26	135	140	-5.00	-3.6%	CPF, CFRESH, SSF, ASIAN, TU
	สุกร (บาท/กก.)	30-Apr-26	31-Mar-26	68.00	66.50	+1.50	2.3%	CPF

กราฟแสดงแนวโน้มราคา

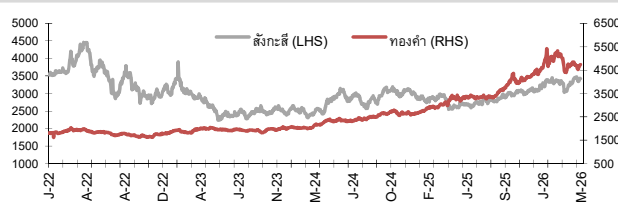
ค่าระวางเรือ (Baltic dry Index)



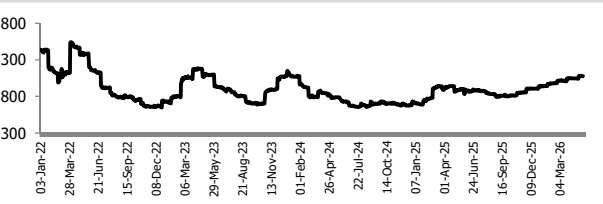
ค่าการกลั่น GRM (US\$/barrel)



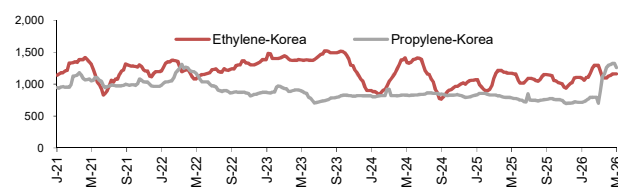
สังกะสี ทองคำ : PDI



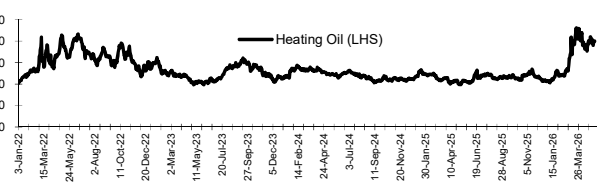
เหล็กรีดร้อน



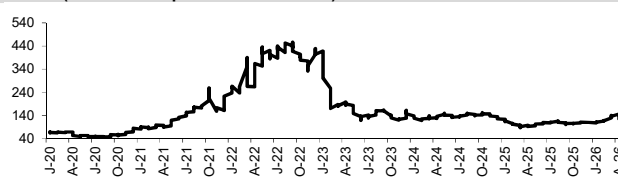
Ethylene-Korea vs Propylene-Korea (US\$/MT)



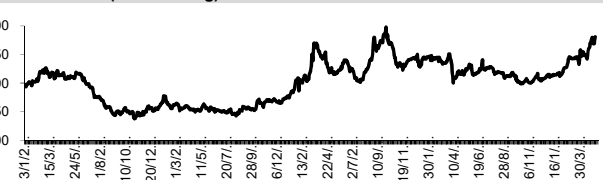
Bunker /Heating Oil Price (USD/ton)



ถ่านหิน (Nexcastle Export Index US\$/ton)



ราคายาง (US Cents/kg)



ที่มา: CPF, BANPU, Bloomberg and Aspen



## NVDR Trading Data by Stock : 12 May 2026

Net Buy ซื้อสุทธิ						
Value (Btm) : มูลค่า (ล้านบาท)						
STOCK	11 May	8 May	7 May	6 May	5 May	Total 5 Days
1 PTT	521.1	250.3	347.3	-494.4	1,405.7	2,030.0
2 DELTA	512.2	-642.3	-891.0	1,264.3	-787.2	-544.0
3 KBANK	426.0	409.6	-179.7	957.5	866.8	2,480.1
4 KTB	276.6	1,437.0	347.3	3,305.8	771.4	6,138.2
5 ADVANC	236.2	-192.8	-677.2	-634.4	759.6	-508.6
6 BBL	230.5	266.7	48.8	362.0	126.6	1,034.6
7 TRUE	149.5	640.4	-379.7	-446.1	449.9	413.9
8 PTTGC	140.3	61.8	307.0	99.4	-69.6	538.7
9 GUNKUL	95.1	34.0	38.9	46.5	82.2	296.6
10 PTTEP	94.1	-194.7	588.8	-268.0	659.9	880.0
11 STGT	91.0	-6.8	-7.6	10.6	-2.8	84.5
12 IVL	83.6	-74.1	-96.5	-0.7	3.3	-84.4
13 STA	71.6	64.9	-54.2	76.4	5.9	164.7
14 TISCO	71.5	7.2	8.0	37.2	-24.1	99.7
15 KCE	48.7	47.0	0.7	-16.7	92.2	172.0
16 TOP	45.4	-64.1	-101.5	-136.2	109.6	-146.8
17 GULF	39.7	-682.4	855.7	617.6	72.5	903.0
18 RCL	39.1	-6.8	-20.0	70.5	-5.7	77.2
19 HANA	35.6	22.4	-109.3	-338.1	209.1	-180.3
20 BH	29.1	-47.6	-20.2	-77.6	81.0	-35.3
21 MTC	16.2	-23.3	-11.4	70.0	45.1	96.6
22 GPSC	15.8	-3.2	-96.0	26.2	7.8	-49.4
23 CCET	12.0	-30.8	24.1	-13.6	3.0	-5.2
24 TU	10.9	-17.5	-21.9	-48.3	-41.6	-118.4
25 TACC	8.9	-1.1	-1.9	-1.4	0.6	5.1
26 RATCH	8.1	-15.8	-0.4	43.6	5.1	40.6
27 THCOM	6.7	84.9	-11.0	6.4	-0.5	86.6
28 BGRIM	6.6	73.7	-20.0	31.6	5.5	97.4
29 AP	6.5	-9.0	0.4	-22.0	-15.2	-39.3
30 CPN	6.1	-42.4	138.1	-74.5	30.3	57.6

Net Sell ขายสุทธิ						
Value (Btm) : มูลค่า (ล้านบาท)						
STOCK	11 May	8 May	7 May	6 May	5 May	Total 5 Days
SCB	-287.0	36.1	-268.6	-112.1	-175.0	-806.6
AOT	-268.5	-219.0	-263.2	-77.8	16.5	-812.0
CPALL	-118.4	-166.3	-26.1	-211.3	-239.0	-761.1
IRPC	-108.7	-30.4	73.0	-16.3	75.5	-6.8
MINT	-83.9	-73.5	66.7	-90.5	-33.3	-214.5
KTC	-63.3	-19.0	-32.3	-31.5	-0.5	-146.6
WHA	-60.0	-69.3	-118.3	56.5	-38.5	-229.6
BDMS	-58.2	-104.8	-85.0	-445.0	86.8	-606.1
SAWAD	-49.6	-45.4	-2.4	-12.9	-70.6	-181.0
TIDLOR	-45.9	74.7	-15.5	18.8	-14.4	17.8
SCGP	-31.5	-13.4	27.5	-14.1	-15.8	-47.2
CBG	-31.1	133.3	84.9	-4.1	1.6	184.6
STECON	-28.9	29.1	26.5	273.8	100.3	400.9
BANPU	-25.4	-23.0	4.7	35.3	70.2	61.8
PR9	-23.9	-8.3	-1.1	4.1	5.0	-24.1
AMATA	-23.0	54.6	-62.6	82.7	-61.4	-9.7
CK	-23.0	-0.4	-16.2	12.6	54.5	27.7
EGCO	-21.3	-15.3	16.5	58.2	33.2	71.2
THANI	-21.1	5.0	5.0	-0.9	0.4	-11.5
TCAP	-21.0	2.0	-2.8	3.3	0.8	-17.7
BEM	-20.0	-14.5	10.6	41.5	1.3	18.8
CENTEL	-19.7	10.3	-12.3	5.8	19.8	3.9
HMPRO	-18.4	-18.8	15.0	-11.0	-29.5	-62.6
CPF	-18.3	-115.1	63.6	103.9	5.0	39.0
JMT	-17.1	-6.0	35.7	25.6	-48.7	-10.6
ERW	-15.9	-15.2	-6.1	3.0	-7.0	-41.2
ICHI	-14.9	11.9	-2.7	-4.4	-2.4	-12.5
LH	-13.9	-15.9	10.8	4.6	-0.2	-14.6
M	-13.3	4.9	-2.9	10.9	-0.4	-0.8
BA	-13.1	-12.1	2.7	-0.4	-1.4	-24.3

MONTH TO DATE (Bt m) ยอดซื้อขายสุทธิเดือน พฤษภาคม 69		
1 - 11 May 26		
STOCK	TOTAL NET BUY	TOTAL NET SELL
KTB	6,138.2	AOT -812.0
KBANK	2,480.1	SCB -806.6
PTT	2,030.0	CPALL -761.1
BBL	1,034.6	BDMS -606.1
GULF	903.0	DELTA -544.0
PTTEP	880.0	ADVANC -508.6
PTTGC	538.7	SCC -410.0
TRUE	413.9	WHA -229.6
STECON	400.9	TTB -228.6
KKP	323.7	MINT -214.5
GUNKUL	296.6	SAWAD -181.0
CBG	184.6	HANA -180.3
KCE	172.0	OSP -149.7
STA	164.7	TOP -146.8
TISCO	99.7	KTC -146.6
BGRIM	97.4	TU -118.4
MTC	96.6	TLI -94.7
THCOM	86.6	OR -93.5
STGT	84.5	IVL -84.4
MRDIYT	79.6	HMPRO -62.6
RCL	77.2	PRM -60.4
EGCO	71.2	SPALI -57.4
BANPU	61.8	ITC -53.8
CPN	57.6	CRC -51.9
RATCH	40.6	GPSC -49.4
CPF	39.0	SCGP -47.2
SRICHA	37.6	BTG -44.6
TVO	35.1	ERW -41.2
WHAUP	31.8	TOA -39.5
AURA	31.3	AP -39.3

YEAR TO DATE Y2026 (Bt m) ยอดซื้อขายสุทธิปี 2569			
1 Jan 26 - 11 May 26			
STOCK	TOTAL NET BUY	TOTAL NET SELL	
1 PTTEP	25,978.9	SCB	-11,539.8
2 PTT	17,142.1	ADVANC	-3,453.9
3 KBANK	7,526.0	TISCO	-2,906.1
4 BBL	5,713.6	AOT	-2,800.0
5 KTB	5,122.4	MINT	-1,711.1
6 TOP	4,261.4	TIDLOR	-1,172.5
7 BCP	3,622.0	TRUE	-1,158.1
8 SCC	3,383.2	OR	-1,092.6
9 KKP	2,952.5	COM7	-1,020.3
10 PTTGC	2,926.4	KTC	-685.7
11 CPALL	2,781.6	SAWAD	-655.4
12 TFG	2,342.4	CPF	-654.9
13 DELTA	2,216.8	BDMS	-649.9
14 CPN	1,933.3	TLI	-470.0
15 TTB	1,531.5	BTS	-379.0
16 IRPC	1,522.8	CPAXT	-371.5
17 BTG	1,056.6	AEONTS	-350.3
18 SCGP	1,024.8	MTC	-340.7
19 IVL	1,012.8	ITC	-313.5
20 SPRC	878.6	TCAP	-303.9
21 WHA	819.9	M	-287.0
22 BANPU	762.6	BA	-280.0
23 GULF	663.1	GFPT	-221.4
24 STECON	647.4	GPSC	-214.6
25 THAI	609.5	ICHI	-188.3
26 RATCH	606.2	PR9	-183.8
27 MRDIYT	555.2	TRUE	-181.3
28 BH	537.4	BAM	-177.4
29 TU	525.0	MOSHI	-164.2
30 KCE	494.0	JTS	-133.7

YEAR TO DATE Y2025 (Bt m) ยอดซื้อขายสุทธิปี 2568			
Value (Btm) : มูลค่า (ล้านบาท)			
STOCK	TOTAL NET BUY	TOTAL NET SELL	
1 ADVANC	18,995	BDMS	-3,907
2 SCB	10,063	PTTEP	-3,760
3 DELTA	9,551	IVL	-3,205
4 PTT	8,241	CPN	-3,195
5 AOT	7,766	MTC	-1,385
6 KTB	6,595	INTUCH	-1,280
7 TISCO	5,940	TU	-1,060
8 KBANK	4,768	ITC	-1,053
9 TRUE	4,057	SPALI	-1,052
10 KKP	2,877	TASCO	-904
11 CPALL	2,215	BEM	-850
12 TTB	2,195	HMPRO	-747
13 TCAP	2,121	WHA	-684
14 MRDIYT	2,111	LH	-614
15 SPRC	1,713	AAV	-609
16 CPF	1,668	CPAXT	-576
17 THAI	1,182	SCC	-562
18 AMATA	1,157	CBG	-525
19 COM7	991	OR	-436
20 PTTGC	968	BTS	-431
21 SAWAD	939	GULFI	-415
22 GPSC	878	JAS	-401
23 BBL	851	AWC	-357
24 TFG	757	AAI	-349
25 KTC	686	CRC	-346
26 BTG	662	GULF	-345
27 BLA	621	TIDLOR	-335
28 TOA	611	ROJNA	-331
29 EGCO	588	BANPU	-308
30 F&D	415	CCET	-304

**แบบรายงานการเปลี่ยนแปลงการถือหลักทรัพย์และสัญญาซื้อขายล่วงหน้าของผู้บริหาร (แบบ 59)**

ชื่อผู้บริหาร	วิธีการได้มา/ จำหน่าย	จำนวน (หุ้น)	ราคา (บาท)	มูลค่า (บาท)	ประเภท หลักทรัพย์	วันที่ได้มา/ จำหน่าย
DCC นาย มนต์รัก แสงศาสดรา	ซื้อ	3,481,600.00	1.31	4,560,896.00	หุ้นสามัญ	7/5/2569
DELTA นาย เขิน-สิน เงิน	ซื้อ	2,000.00	323.00	646,000.00	หุ้นสามัญ	7/5/2569
EP นาย ยุทธ ชินสุภักดิ์	ซื้อ	700.00	1.03	721.00	หุ้นสามัญ	7/5/2569
TAKUNI นาย กัทรกร วงศ์สุวรรณ	ซื้อ	72,300.00	0.38	27,474.00	หุ้นสามัญ	7/5/2569
TTI นาย กัจจร ชื่นชูจิตต์	ซื้อ	300.00	25.75	7,725.00	หุ้นสามัญ	7/5/2569
TTI นาย กัจจร ชื่นชูจิตต์	ซื้อ	200.00	26.00	5,200.00	หุ้นสามัญ	7/5/2569
TTI นาย กัจจร ชื่นชูจิตต์	ซื้อ	300.00	26.50	7,950.00	หุ้นสามัญ	7/5/2569
TTI นาย กัจจร ชื่นชูจิตต์	ซื้อ	100.00	26.75	2,675.00	หุ้นสามัญ	7/5/2569
TTI นาย กัจจร ชื่นชูจิตต์	ซื้อ	1,100.00	27.00	29,700.00	หุ้นสามัญ	7/5/2569
TTI นาย กัจจร ชื่นชูจิตต์	ซื้อ	200.00	26.50	5,300.00	หุ้นสามัญ	8/5/2569
TTI นาย กัจจร ชื่นชูจิตต์	ซื้อ	200.00	26.75	5,350.00	หุ้นสามัญ	8/5/2569
TTI นาย กัจจร ชื่นชูจิตต์	ซื้อ	200.00	27.00	5,400.00	หุ้นสามัญ	8/5/2569
WGE นาย วิกรม จารุงศา	ซื้อ	9,600.00	0.68	6,528.00	หุ้นสามัญ	29/4/2569
WGE นาย วิกรม จารุงศา	ซื้อ	100,000.00	0.68	68,000.00	หุ้นสามัญ	30/4/2569
WGE นาย วิกรม จารุงศา	ซื้อ	40,400.00	0.68	27,472.00	หุ้นสามัญ	5/5/2569

ที่มา : ศูนย์สารสนเทศตลาดทุน สำนักงานคณะกรรมการ ก.ล.ด.

**แบบรายงานการได้มาหรือจำหน่ายหลักทรัพย์ของกิจการ (246-2)**

ชื่อบริษัท	ชื่อผู้ได้มา/ จำหน่าย	Sell/Buy	ประเภท หลักทรัพย์	%ได้มา/ จำหน่าย	%หลังได้มา/ จำหน่าย	วันที่ได้มา/ จำหน่าย	หมายเหตุ
JUBILE	นาย พิรนาถ ไชควัฒนา	ได้มา	หุ้น	5.0011	10.0023	8/5/2569	

ที่มา : ศูนย์สารสนเทศตลาดทุน สำนักงานคณะกรรมการ ก.ล.ด.

**SET100: Foreign Ownership**

Top Buy (Value - Btm)						Top Sell (Value - Btm)					
Stock	8-May	7-May	6-May	5-May	30-Apr	Stock	8-May	7-May	6-May	5-May	30-Apr
1 TRUE	481.7	-43.0	-67.3	42.6	-4.6	1 KTB	-4,365.0	-1,838.4	52.8	-417.2	-102.6
2 GULF	369.1	242.5	-364.6	-31.2	-3.6	2 ADVANC	-405.4	-1,001.0	-415.4	42.7	-122.6
3 HANA	207.0	-67.4	35.6	34.8	23.7	3 TOA	-242.0	259.3	-9.9	-15.7	-1.7
4 PTTEP	124.9	-123.8	-10.8	53.1	23.3	4 AOT	-227.7	-295.6	181.2	-943.2	64.8
5 PTT	113.6	-112.7	794.1	419.1	-80.0	5 MINT	-209.0	40.3	3.3	-13.8	-28.8
6 DELTA	97.6	220.6	256.4	110.1	-273.9	6 PTTGC	-193.9	-190.0	344.0	166.6	35.3
7 KKP	83.1	81.0	-60.7	79.1	32	7 BBL	-182.7	188.2	120.4	211.2	190.1
8 KTC	82.8	-23.0	-26.2	40.9	-54.5	8 KBANK	-121.1	-658.7	275.9	685.9	-34.7
9 TOP	76.6	-29.0	49.6	19.9	128.0	9 GPSC	-92.7	94.1	-82.1	1.2	-8.2
10 SCGP	69.5	185.0	-35.2	151.1	-10.5	10 IVL	-90.8	-152.7	178.6	65.6	14.4
11 MTC	68.5	22.4	-7.3	40.2	0.0	11 SAWAD	-59.7	-8.1	4.7	19.9	-20.0
12 AMATA	44.4	-2.8	-14.1	-12.8	6.1	12 SCC	-56.1	56.6	-122.4	-72.7	-26.2
13 CPALL	42.3	-43.0	168.6	83.5	-269.1	13 STGT	-54.2	-52.5	40.7	0.0	0.0
14 TTB	40.3	-40.5	24.2	4.2	-26.7	14 HMPRO	-48.2	-12.5	-10.7	-15.1	-14.6
15 BCP	37.9	-2.4	17.0	8.0	-2.4	15 TIDLOR	-46.6	44.9	-9.5	17.8	-11.6
16 JMT	36.6	3.8	-3.6	7.2	0.0	16 STECON	-33.4	19.7	3.5	0.0	0.0
17 TCAP	35.7	21.3	1.7	9.2	0.7	17 CCET	-30.4	-90.8	-49.6	-4.3	-30.1
18 WHA	34.7	59.1	-45.8	-29.1	7.9	18 SPRC	-27.6	27.7	-17.0	1.1	-0.3
19 PLANB	32.4	-32.2	-21.9	9.4	7.1	19 GLOBAL	-27.0	-549.1	-31.0	12.9	15.0
20 CRC	29.0	-29.5	20.3	14.1	-16.8	20 AWC	-22.9	22.9	-15.6	-5.4	-2.4

Source: SET

**หลักทรัพย์ที่ต้องซื้อขายด้วยบัญชี Cash Balance**

Stock	May 2026														
	5	6	7	8	11	12	13	14	15	18	19	20	21	22	25

**LEVEL 1 : ผู้ซื้อต้องใช้บัญชี Cash Balance และห้ามนำหลักทรัพย์ที่กำหนดมาคำนวณวงเงินซื้อขาย**

-

**LEVEL 2: ผู้ซื้อต้องใช้บัญชี Cash Balance, ห้ามคำนวณวงเงินซื้อขาย และห้าม Net Settlement**

-

**LEVEL 3: ห้ามซื้อขาย (SP) 1 วันทำการแรก และผู้ซื้อต้องใช้บัญชี Cash Balance, ห้ามคำนวณวงเงินซื้อขาย และห้าม Net Settlement**

-

Source: SET



## Short Sales

Stock	% Short Sale Volume Comparing with Main Board	Average Price (Bt)	Volume (shares)	Value (Mil. B)
DELTA	5.62	311.95	823,300	256,831,500
ADVANC	5.71	351.33	720,800	253,236,700
AOT	12.90	51.63	3,006,900	155,253,625
SCB	5.95	132.06	830,200	109,639,700
GULF	1.88	60.63	1,193,900	72,388,200
PTTEP	2.90	150.70	460,000	69,323,750
TRUE	1.19	14.66	4,498,500	65,930,800
PTT	1.34	36.27	1,539,900	55,851,875
BDMS	8.84	18.53	3,013,300	55,826,710
SCC	8.10	233.51	208,100	48,593,700
CPALL	6.55	44.12	1,033,200	45,586,775
MINT	7.30	21.05	1,973,200	41,537,440
BBL	3.42	162.54	245,600	39,920,650
HANA	5.11	35.20	1,032,100	36,328,475
PTTGC	6.20	38.61	934,900	36,100,425
KTB	0.62	32.75	998,100	32,687,775
AMATA	12.85	20.83	1,513,900	31,537,720
BH	5.60	179.07	155,000	27,755,200
TFG	10.13	11.02	1,843,100	20,315,050
KCE	4.78	32.71	581,200	19,010,700
TIDLOR	1.65	17.37	943,000	16,380,330
WHA	2.44	4.66	3,498,500	16,306,768
BEM	13.78	5.41	2,962,000	16,011,105
IVL	3.61	24.15	637,200	15,387,650
HMPRO	10.56	6.08	2,311,400	14,061,245
IRPC	3.56	2.01	6,746,300	13,561,547
SAWAD	2.85	22.70	556,900	12,640,920
SPALI	13.46	15.40	818,700	12,607,980
KBANK	0.56	194.82	61,100	11,903,300
TTB	2.45	2.28	4,410,600	10,056,168
CPF	2.12	19.17	521,100	9,988,060
MTC	1.80	30.37	328,600	9,980,750
AP	10.26	7.84	1,263,600	9,911,400
CENTEL	5.52	30.71	264,800	8,132,875
OSP	6.94	14.55	509,000	7,407,690
ERW	1.74	2.68	2,647,300	7,105,698
CPN	1.53	64.57	106,100	6,850,650
LH	10.80	3.62	1,859,300	6,732,074
TISCO	2.42	112.50	55,100	6,198,750
TLI	3.22	9.97	595,600	5,938,905
STA	2.82	18.70	310,800	5,811,410
GPSC	0.87	38.13	149,700	5,707,850
THCOM	0.73	12.98	409,000	5,309,340
KTC	1.61	29.92	175,300	5,244,950
BANPU	4.76	5.90	888,200	5,240,380
CBG	0.83	40.26	129,400	5,209,700
STGT	11.32	10.73	483,500	5,190,130
CRC	2.36	18.88	257,400	4,858,520
OR	2.11	12.30	366,500	4,507,950
BCP	5.30	35.62	124,200	4,423,500
BTG	5.71	21.91	200,700	4,396,640
BGRIM	1.33	13.95	303,300	4,231,480
CCET	1.99	5.96	707,800	4,221,570
PLANB	6.43	4.40	903,300	3,971,886
COM7	1.31	23.80	161,000	3,832,320
AWC	2.88	2.10	1,600,900	3,359,510
KKP	1.53	82.25	37,800	3,109,050
GOOGL01	19.47	37.50	78,720	2,952,000
SCGP	0.71	24.81	118,500	2,939,640

Source: SET

## May 2026

Monday	Tuesday	Wednesday	Thursday	Friday
<b>11</b>	<b>12</b>	<b>13</b>	<b>14</b>	<b>15</b>
<ul style="list-style-type: none"> <li>▪ AAPL01 XD 0.0184 ൠး</li> <li>▪ AAPL19 XD 0.0049 ൠး</li> <li>▪ AAPL80 XD 0.0088 ൠး</li> <li>▪ AKP XD 0.046 ൠး</li> <li>▪ DBS19 XD 0.2037 ൠး</li> <li>▪ HPG19 XD 0.0615 ൠး</li> <li>▪ ILM XD 0.75 ൠး</li> <li>▪ KAMART XD 0.11 ൠး</li> <li>▪ M XD 0.50 ൠး</li> <li>▪ MRDIYT XD 0.06 ൠး</li> <li>▪ ORI XD 0.049 ൠး</li> <li>▪ PB XD 0.79 ൠး</li> <li>▪ PPM XD 0.05 ൠး</li> <li>▪ TFMAMA XD 2.02 ൠး</li> <li>▪ TRP XD 0.25 ൠး</li> <li>▪ TRU XD 0.25 ൠး</li> <li>▪ UMI XD 0.04 ൠး</li> <li>▪ WHA XD 0.1438 ൠး</li> <li>▪ GLOBAL ၂း 200,064,695 ၂း</li> </ul>	<ul style="list-style-type: none"> <li>▪ AAPL03 XD 0.002326 ൠး</li> <li>▪ CM XD 0.031 ൠး</li> <li>▪ LPGOLD13 XD 0.05602041 ൠး</li> <li>▪ PG XD 0.50 ൠး</li> <li>▪ SENX XD 0.0047 ൠး</li> <li>▪ SMO XD 0.20 ൠး</li> <li>▪ VISA06 XD 0.0023 ൠး</li> <li>▪ VISA80 XD 0.00273 ൠး</li> <li>▪ TRU ၂း 210,044 ၂း</li> </ul>	<ul style="list-style-type: none"> <li>▪ BGC XD 0.04 ൠး</li> <li>▪ K XD 0.03 ൠး</li> <li>▪ SENA XD 0.138295 ൠး</li> <li>▪ WINDOW XD 0.03 ൠး</li> <li>▪ WUXIAT80 XD 0.07477 ൠး</li> </ul>	<ul style="list-style-type: none"> <li>▪ CHAO XD 0.17 ൠး</li> </ul>	<ul style="list-style-type: none"> <li>▪ AMGN06 XD 0.01735 ൠး</li> <li>▪ ANTA13 XD 0.02619953 ൠး</li> <li>▪ BWG XD 0.0075 ൠး</li> <li>▪ CEG23 XD 0.003491 ൠး</li> <li>▪ DIF XD 0.2222 ൠး</li> <li>▪ LLY80 XD 0.00282 ൠး</li> <li>▪ POPF XD 0.2316 ൠး</li> <li>▪ POPMART80 XD 0.1117 ൠး</li> <li>▪ SBUX80 XD 0.00991 ൠး</li> <li>▪ TENCENT01 XD 0.0431 ൠး</li> <li>▪ TENCENT06 XD 0.02184 ൠး</li> <li>▪ TENCENT13 XD 0.0435395 ൠး</li> <li>▪ TENCENT19 XD 0.1084 ൠး</li> <li>▪ TENCENT80 XD 0.21678 ൠး</li> </ul>
<b>18</b>	<b>19</b>	<b>20</b>	<b>21</b>	<b>22</b>
<ul style="list-style-type: none"> <li>▪ DCC XD 0.02 ൠး</li> </ul>	<ul style="list-style-type: none"> <li>▪ TAIWANAI13 XD 0.10288 ൠး</li> <li>▪ TSC XD 0.40 ൠး</li> <li>▪ WHART XD 0.1915 ൠး</li> </ul>	<ul style="list-style-type: none"> <li>▪ KTBSTMR XD 0.1553 ൠး</li> <li>▪ TRUE XD 0.14 ൠး</li> </ul>	<ul style="list-style-type: none"> <li>▪ BKIH XD 9.00 ൠး</li> <li>▪ MMM XD 0.07 ൠး</li> <li>▪ MRDIYT XD 0.06 ൠး</li> <li>▪ MSFT01 XD 0.0061 ൠး</li> <li>▪ MSFT03 XD 0.004626 ൠး</li> <li>▪ MSFT06 XD 0.00626 ൠး</li> <li>▪ MSFT19 XD 0.0081 ൠး</li> <li>▪ MSFT80 XD 0.01437 ൠး</li> <li>▪ NONGFU80 XD 0.04635 ൠး</li> <li>▪ SPRIME XD 0.10 ൠး</li> <li>▪ TPRIME XD 0.103 ൠး</li> <li>▪ TSTH XD 0.03 ൠး</li> <li>▪ THMUI XR 4:1 @ 0.27 ൠး</li> </ul>	<ul style="list-style-type: none"> <li>▪ CHHONGQ19 XD 0.6791 ൠး</li> <li>▪ GUNKUL XD 0.10 ൠး</li> </ul>
<b>25</b>	<b>26</b>	<b>27</b>	<b>28</b>	<b>29</b>
	<ul style="list-style-type: none"> <li>▪ JNJ03 XD 0.017044 ൠး</li> </ul>		<ul style="list-style-type: none"> <li>▪ AIA19 XD 0.0587 ൠး</li> </ul>	<ul style="list-style-type: none"> <li>▪ ESTEE80 XD 0.0038 ൠး</li> </ul>



**June 2026**

Monday	Tuesday	Wednesday	Thursday	Friday
<b>1</b>	<b>2</b>	<b>3</b>	<b>4</b>	<b>5</b>
ชดเชยวันวิสาขบูชา	<ul style="list-style-type: none"> <li>▪ NIKE80 XD 0.00668 บาท</li> <li>▪ PINGAN01 XD 0.1661 บาท</li> <li>▪ PINGAN80 XD 0.0824 บาท</li> <li>▪ SPBOND80 XD 0.02724 บาท</li> </ul>	วันเฉลิมพระชนมพรรษาสมเด็จพระนางเจ้าสุทิดา พัชรสุธาพิมลลักษณพระบรมราชินี		<ul style="list-style-type: none"> <li>▪ BAC03 XD 0.014415 บาท</li> <li>▪ BKNG80 XD 0.00678 บาท</li> <li>▪ CHMOBILE19 XD 0.0944 บาท</li> <li>▪ PEP80 XD 0.00956 บาท</li> <li>▪ SUNNY19 XD 0.0499 บาท</li> <li>▪ SUNNY80 XD 0.04982 บาท</li> </ul>
<b>8</b>	<b>9</b>	<b>10</b>	<b>11</b>	<b>12</b>
<ul style="list-style-type: none"> <li>▪ GOOG80 XD 0.00359 บาท</li> <li>▪ GOOGL01 XD 0.0073 บาท</li> </ul>			<ul style="list-style-type: none"> <li>▪ BYDCOM01 XD 0.0029 บาท</li> <li>▪ BYDCOM80 XD 0.00168 บาท</li> </ul>	<ul style="list-style-type: none"> <li>▪ SP500US19 XD 0.0288 บาท</li> <li>▪ SP500US80 XD 0.00636 บาท</li> </ul>
<b>15</b>	<b>16</b>	<b>17</b>	<b>18</b>	<b>19</b>
<ul style="list-style-type: none"> <li>▪ KO80 XD 0.01728 บาท</li> </ul>			<ul style="list-style-type: none"> <li>▪ PETROC80 XD 0.11793 บาท</li> </ul>	<ul style="list-style-type: none"> <li>▪ BC XW 10:1</li> </ul>
<b>22</b>	<b>23</b>	<b>24</b>	<b>25</b>	<b>26</b>
<ul style="list-style-type: none"> <li>▪ QQQM19 XD 0.0179 บาท</li> <li>▪ SPCOM80 XD 0.0117 บาท</li> <li>▪ SPENGY80 XD 0.01648 บาท</li> <li>▪ SPFIN80 XD 0.12619 บาท</li> <li>▪ SPHLTH80 XD 0.01948 บาท</li> <li>▪ SPTECH80 XD 0.01098 บาท</li> </ul>		<ul style="list-style-type: none"> <li>▪ SINOBIO19 XD 0.0415 บาท</li> </ul>		
<b>29</b>	<b>30</b>			
<ul style="list-style-type: none"> <li>▪ KUAISH01 XD 0.0349 บาท</li> <li>▪ KUAISH80 XD 0.02856 บาท</li> </ul>	<ul style="list-style-type: none"> <li>▪ DISNEY19 XD 0.1027 บาท</li> </ul>			