

Today Selections >> CPAXT, HANA, PTTEP

Stock	S	R	Comment
CPAXT	14.50	15.20	กำไร 1Q69 ทะลุ 2.8 พันล้านบาท +9% QoQ ดีกว่าตลาดคาด
HANA	34.25	36.00	Sentiment บวกหุ้นเทคโนโลยี ต่างประเทศปรับตัวขึ้น
PTTEP	147.50	152.50	น้ำมัน WTI, Brent พุ่งกว่า 3% เข้านี้ หลังทรมานปฏิเสชข้อเสนอยุติสงครามจากอิหร่าน

Remain underperformed

- World:** ดัชนี Futures ตลาดหุ้นสหรัฐฯปรับตัวลดลงเล็กน้อยเข้าวันนี้ หลังล่าสุดปธน. โดนัลด์ ทรัมป์ของสหรัฐฯปฏิเสธข้อเสนอล่าสุดของอิหร่านในการยุติสงคราม ส่งผลให้การปิดของแคบฮอร์มุซยังคงดำเนินต่อไปโดยพลัดนิยม ขณะที่ราคาน้ำมันดิบเปิดตลาดปรับตัวสูงขึ้น ในภาวะเช่นนี้คาดการณ์การเม็ดเงิน Fund flow ในระดับโลกจะยังคงกระจุกตัวอยู่ในกลุ่ม Technology และ Oil & Gas ต่อไป ซึ่งเป็นเหตุผลส่วนหนึ่งที่อาจจะทำให้เรายังคงเห็นการปรับตัว Outperform ของตลาดหุ้นเอเชียเหนือเช่นเกาหลีใต้ต่อไป
- SET:** ในฝั่งของตลาดหุ้นไทยนั้น ข้อจำกัดของการปรับขึ้นในเดือนนี้ยังคงได้แก่ หุ้น DELTA ที่ไม่สามารถ Swing ขึ้นได้มากนัก (ตามความเสี่ยงการติดเกณฑ์ Trading alert) และสัญญาณ Fund flow ที่อาจจะยังเป็นลบจากการปรับลดน้ำหนักของ MSCI ที่รออยู่ในช่วงปลายเดือน อย่างไรก็ตาม ภายใต้อานิสงส์การเม็ดเงินในตลาดหุ้นจะยังคงกระจุกตัวอยู่ในกลุ่ม Top pick 3 กลุ่มของเราประจำเดือนนี้ต่อไปได้ ซึ่งได้แก่
 - 1) กลุ่มพลังงานต้นน้ำและปิโตรเคมี เช่น PTTEP, PTTGC, SCC, IRPC
 - 2) กลุ่มชิ้นส่วนอิเล็กทรอนิกส์ เช่น DELTA, KCE, HANA
 - 3) กลุ่มส่งออกอาหาร/เกษตร ที่มียอดส่งออกขยายตัวต่อเนื่อง อาทิ ITC, TFG
- Sideways:** ประเมินทิศทาง SET Index สัปดาห์นี้น่าจะแกว่งตัว Sideways โดยมีแนวรับอยู่ที่ราว **1470-1480** จุดและแนวต้านอยู่ที่ **1530-1540** ซึ่งเป็นระดับดัชนีเป้าหมายของเราตามวิธี PE Model ในกรณีดีสุด อิงคาดการณ์ EPS ปีนี้ที่ระดับ 96.5-97.0 บาทตามเดิม
- Factors:** สำหรับปัจจัยที่น่าติดตามในสัปดาห์นี้ ได้แก่
 - 1) การลงมติรับรองของวุฒิสภาสหรัฐฯ ให้นาย Kevin Warsh ให้ดำรงตำแหน่งประธาน Federal Reserve ในวันที่
 - 2) การประกาศรายชื่อสมาชิกดัชนี **MSCI** รอบใหม่ในช่วงเข้าตรูวันที่ 13 พ.ค. ตามเวลาบ้านเรา โดยในส่วนของดัชนี **MSCI Emerging Market (EM)** นั้น คาดการณ์ว่าตลาดหุ้นเกาหลีใต้และไต้หวันจะได้รับการปรับขึ้นน้ำหนักอย่างมีนัยสำคัญ สวนทางกับตลาดหุ้นไทยที่ถูกปรับลดน้ำหนักลง มองเป็นปัจจัยกดดันด้าน Fund flow และปัจจัยจำกัด Upside ของ SET Index ในเดือนนี้
 - 3) รายงานดัชนีความเชื่อมั่นผู้บริโภคของไทยประจำเดือนเมษายนในวันที่ 12 พ.ค. ซึ่งเราคาดการณ์ว่าจะปรับลดลงเป็นเดือนที่ 2 ติดต่อกัน จากระดับเดือนก่อนที่ 51.8 มองเป็น Sentiment เชิงลบที่รออยู่สำหรับกลุ่ม Consumption-related เช่น ค้าปลีก ที่อยู่อาศัย ไฟแนนซ์ เป็นต้น
 - 4) รายงานดัชนีราคาผู้บริโภค (CPI) ของสหรัฐฯประจำเดือนเมษายนในวันที่ 12 พ.ค. ล่าสุดตลาดคาดการณ์ Headline CPI ขยายตัวที่ 3.7% YoY และ Core CPI ขยายตัวที่ 2.7% YoY ตามลำดับ

(อ่านรายละเอียดต่อหน้าหลัง)

แนวรับ 1,489 แนวต้าน 1,518

บทวิเคราะห์วันนี้

- CHAYO (ชื่อ ราคาเป้าหมาย 1.34 บาท) กำไร 1Q69 พ้นตัว หลังสำรองหนี้ลด**

TRINITY TODAY
Market Summary

	Closed	+/-	%Chg
SET	1,500.36	- 7.17	- 0.48
SET50	980.29	- 3.98	- 0.40
SET100	2,102.32	- 8.78	- 0.42
Mai	214.08	- 0.43	- 0.20
Dow Jones	49,609.16	+12.19	+0.02
Nasdaq	26,247.08	+440.88	+1.71
Nikkei	62,713.65	- 120.19	- 0.19
Hang Seng	26,393.71	- 232.57	- 0.87
SET Mkt. Cap (Btmn)	18,962.46		
SET Turnover (Btmn)	64,393.81		
PER(x)	16.89		

Stock Top Active

TRUE	DELTA	ADVANC	PTT	GULF
------	-------	--------	-----	------

Sector Top Active

ENERG	ICT	BANK
-------	-----	------

Investors Data – SET (Btm)

8 May.26	Buy	Sell	Net
Institution	4,374	4,096	278
Proprietary	4,552	5,553	-1,001
Foreign	34,801	36,476	-1,675
Local	20,666	18,269	2,397
1-8 May.26	Buy	Sell	Net
Institution	22,002	25,727	-3,724
Proprietary	22,922	20,889	2,033
Foreign	163,208	165,243	-2,035
Local	93,105	89,379	3,726

Commodities

Commodities	8 May.26	7 May.26	Chg	%Chg
Bt/US\$	32.26	32.25	+0.01	+0.03
US\$/Yuan	6.800	6.801	-0.00	-0.01
US Bond Yield 10y(%)	4.358	4.388	-0.03	-0.68
Brent Oil (US\$/bbl)	101.29	100.06	+1.23	+1.23
Nymex Oil (US\$/bbl)	95.42	94.81	+0.61	+0.64
Gold Spot (US\$/oz)	4,713.56	4,684.78	+28.78	+0.61
Baltic Dry Index	2,978.00	3,034.00	-56.00	-1.85
Dollar Index (DXYO)	98.03	98.26	-0.23	-0.23

Today's Event

- **AAPL01 XD** 0.0184 บาท
- **AAPL19 XD** 0.0049 บาท
- **AAPL80 XD** 0.0088 บาท
- **AKP XD** 0.046 บาท
- **DBS19 XD** 0.2037 บาท



นัฐชาต แมนมาสิน, CFA, FRM

เลขทะเบียนบัตรประจำตัว : 31379

e-mail : nuttachart@trinitythai.com

บริษัทหลักทรัพย์ ทรินิตี้ จำกัด เลขที่ 1 อาคารพาร์ค สยาม ชั้น 22 และห้อง 2301 ชั้น 23 ถนนคอนแวนต์ แขวงสีลม เขตบางรัก กรุงเทพฯ 10500

รายงานฉบับนี้จัดทำขึ้นโดยข้อมูลเท่าที่ปรากฏและเชื่อว่าเป็นที่น่าเชื่อถือได้ แต่ไม่ถือเป็นการยืนยันความถูกต้องและความสมบูรณ์ของข้อมูลใดๆ โดยบริษัทหลักทรัพย์ ทรินิตี้ จำกัด ผู้จัดทำขอสงวนสิทธิ์ในการเปลี่ยนแปลงความเห็นหรือประมาณการต่างๆ ที่ปรากฏในรายงานฉบับนี้โดยไม่ต้องแจ้งล่วงหน้า รายงานฉบับนี้มีวัตถุประสงค์เพื่อใช้ประกอบการตัดสินใจของนักลงทุน โดยไม่ได้เป็นการชี้แนะหรือชักชวนให้ลงทุน การทำหรือขายหลักทรัพย์ หรือตราสารทางการเงินใดๆ ที่ปรากฏในรายงาน

Strategy

ณัฐชาติ เมฆมาลิน, CFA, FRM
เลขทะเบียนนักวิเคราะห์:
031379
nuttachart@trinitythai.com

- 5) การเปิดเผย Oil market report ประจำเดือนของ IEA และ OPEC ในวันที่ 13 พ.ค.
- 6) กำหนดการเดินทางของปธน. Donald Trump ไปยังประเทศจีน เพื่อพบหารือกับ นาย Xi Jinping ในวันที่ 14-15 พ.ค.
- 7) การสิ้นสุดการดำรงตำแหน่งประธานธนาคารกลางสหรัฐฯ (Fed) ของนาย Jerome Powell ในวันที่ 15 พ.ค.

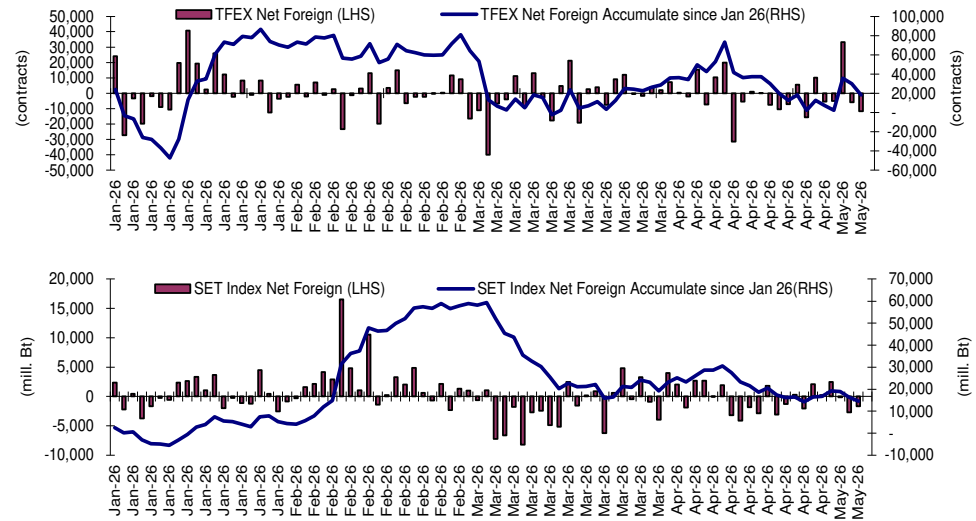
Fund Flow

Foreign Portfolio Investment in Equities (Asia ex. Japan)

	As at	Day	WTD Net	MTD Net	YTD Net
India	7-May	-2.1	-650.8	-650.8	-21,662.4
Indonesia	8-May	658.0	706.3	706.3	-2,231.4
Malaysia	7-May	-13.5	30.7	30.7	397.3
Philippines	8-May	-11.0	0.9	0.9	-72.0
South Korea	8-May	-3,347.2	-3,369.8	-3,369.8	-39,790.0
Sri Lanka	8-May	0.1	-7.6	-7.6	-88.4
Taiwan	8-May	-299.4	5,536.1	5,536.1	-4,952.6
Thailand	8-May	-52.0	-63.9	-63.9	496.6
Vietnam	8-May	-33.5	-161.3	-161.3	-1,813.5

Source: Bloomberg

Net Foreign



Indicators to watch

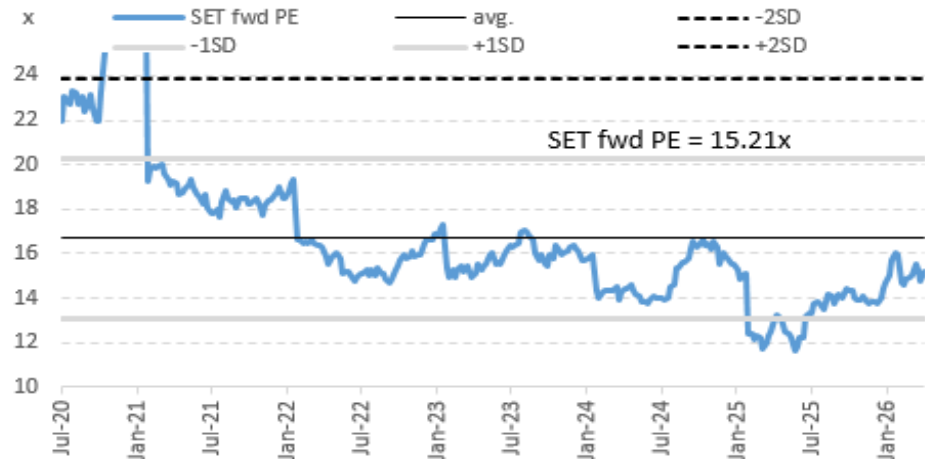
	Last	Previous	% chg	1W Prior	1M Prior	Remark
VIX Index	17.19	17.08	0.6%	1.2%	-10.6%	-
Ted Spread	1.17	1.17	-0.1%	-1.8%	-1.1%	+
U.S.Dollar Index	98.03	98.26	-0.2%	-0.1%	-2.0%	+
U.S.Bond Yield	4.36	4.39	-0.7%	0.0%	0.0%	-
Emerging Asia Index (MXMS)	966.53	974.39	-0.8%	8.1%	13.7%	-

Source: Bloomberg, Aspen

SET Forward PE

EPS Forward

Y2025E	96.92x
Y2026E	103.29x



บริษัทหลักทรัพย์ ตรีตี้ จำกัด เลขที่ 1 อาคารพาร์ค สยาม ชั้น 22 และห้อง 2301 ชั้น 23 ถนนคอนแวนต์ แขวงสีลม เขตบางรัก กรุงเทพฯ 10500

รายงานฉบับนี้จัดทำขึ้นโดยข้อมูลเท่าที่ปรากฏและเชื่อว่าเป็นที่น่าเชื่อถือได้ แต่ไม่ถือเป็นการยืนยันความถูกต้องและความสมบูรณ์ของข้อมูลนั้นๆ โดยบริษัทหลักทรัพย์ ตรีตี้ จำกัด ผู้จัดทำขอสงวนสิทธิ์ในการเปลี่ยนแปลงความเห็นหรือประมาณการณืต่างๆ ที่ปรากฏในรายงานฉบับนี้โดยไม่ต้องแจ้งล่วงหน้า รายงานฉบับนี้มิได้ถูกระบุชื่อผู้ให้บริการแต่สังเคราะห์โดยนักลงทุน โดยไม่ได้เป็นการแนะนำหรือชักชวนให้ท่านลงทุน การทำหรือขายหลักทรัพย์ หรือตราสารทางการเงินใดๆ ที่ปรากฏในรายงาน

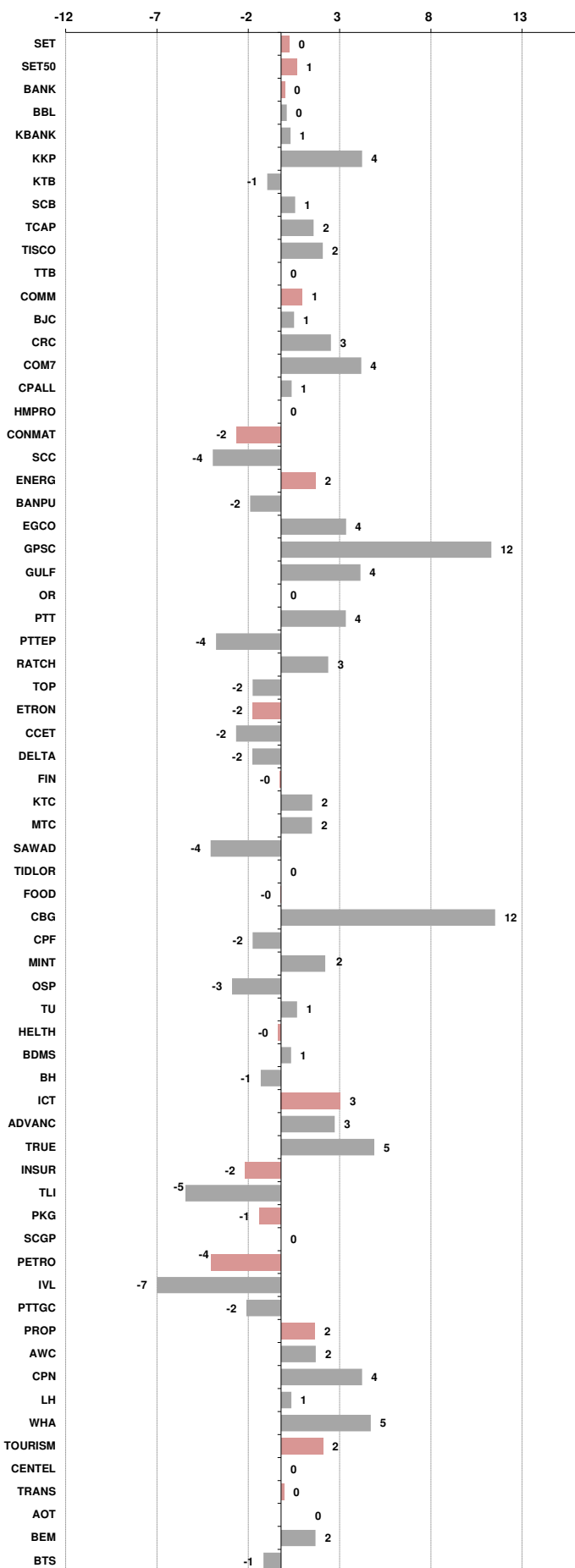
Price performance of Stock in SET50

(for weekly: 8 May 2026 - 30 Apr 2026)



1 Week Performance

Stock	8-May-26	%YTD	%-1W	%-1M	%-3M	%-6M	%-12M
SET	1,500.36	19	0	1	11	15	24
SET50	980.29	17	1	-1	8	16	25
BANK	491.84	4	0	-3	6	11	21
BBL	163.00	-4	0	-2	4	6	14
KBANK	195.00	0	1	1	3	8	18
KKP	82.50	21	4	2	14	27	76
KTB	32.75	16	-1	-8	15	19	46
SCB	132.00	-5	1	-10	-4	2	10
TCAP	57.00	-2	2	-3	0	12	17
TISCO	112.00	1	2	-3	1	4	14
TTB	2.26	12	0	-3	14	23	20
COMM	19,586.08	1	1	-5	-4	-7	-20
BJC	14.20	-1	1	-7	-5	-22	-41
CRC	18.80	4	3	-5	-6	-10	-9
COM7	23.80	21	4	8	1	-1	12
CPALL	43.75	1	1	-7	-5	-3	-17
HMPRO	6.05	-9	0	-5	-11	0	-22
CONMAT	5,722.22	16	-2	7	3	13	20
SCC	231.00	26	-4	11	6	20	38
ENERG	19,347.16	22	2	1	10	22	22
BANPU	5.80	18	-2	1	9	19	23
EGCO	116.50	2	4	2	-2	-4	8
GPSC	38.75	8	12	7	3	4	17
GULF	60.00	44	4	-1	21	36	22
OR	12.30	-8	0	-3	-11	-13	-15
PTT	36.50	14	4	4	4	20	18
PTTEP	148.50	31	-4	-2	17	40	49
RATCH	29.75	1	3	-2	-2	3	9
TOP	47.25	31	-2	1	-1	37	80
ETRON	34,716.81	78	-2	10	50	38	189
CCET	5.95	32	-2	17	25	3	-15
DELTA	311.00	80	-2	10	50	39	208
FIN	1,941.12	-1	0	-2	-4	-11	-20
KTC	29.75	13	2	-4	3	5	-35
MTC	30.00	-5	2	-6	-13	-25	-31
SAWAD	22.40	-12	-4	-8	-13	-22	-14
TIDLOR	17.00	0	0	11	-3	-19	42
FOOD	8,654.49	2	0	-2	1	0	-9
CBG	40.50	-7	12	4	-5	1	-34
CPF	19.00	-13	-2	-9	-10	-8	-27
MINT	21.20	-13	2	-7	-16	-4	-12
OSP	14.50	-10	-3	-5	-19	-3	-5
TU	11.60	-9	1	2	-4	-14	15
HELTH	4,216.53	0	0	-2	-6	-2	-16
BDMS	18.40	-5	1	-4	-12	-1	-24
BH	178.50	13	-1	3	5	2	10
ICT	225.21	15	3	-2	2	13	13
ADVANC	350.00	12	3	-4	-4	11	15
TRUE	14.40	32	5	0	17	22	15
INSUR	8,572.12	3	-2	-4	-7	3	-3
TLI	9.95	0	-5	-8	-16	-1	-15
PKG	2,653.01	31	-1	11	18	30	36
SCGP	25.00	46	0	18	24	44	64
PETRO	683.62	58	-4	4	29	53	54
IVL	24.00	49	-7	0	13	35	24
PTTGC	38.75	85	-2	8	53	89	115
PROP	165.14	10	2	-1	4	12	10
AWC	2.14	1	2	-6	-8	0	5
CPN	64.75	17	4	0	7	22	26
LH	3.62	-4	1	-6	-8	-4	-12
WHA	4.70	43	5	9	38	45	49
TOURISM	397.20	-10	2	-8	-13	-3	-2
CENTEL	31.00	-9	0	-13	-14	-7	41
TRANS	207.18	-3	0	-4	-3	4	1
AOT	51.25	-3	0	-6	-3	25	33
BEM	5.40	1	2	0	4	-4	-10
BTS	2.06	-10	-1	-5	-6	-24	-58





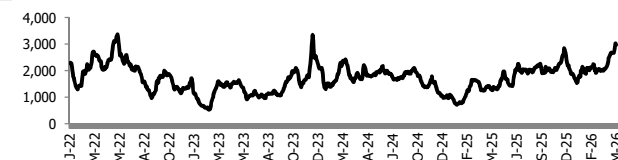
อัตราแลกเปลี่ยนวันนี้* 32.26 Change 0.01

*เปรียบเทียบ Transaction ล่าสุดกับก่อนหน้า (โดยไม่แยกว่าเป็นของ off-shore หรือ on-shore)

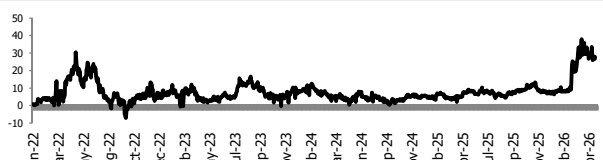
สินค้า	หน่วยราคา	ปิดล่าสุด	ก่อนหน้า	ราคาปิดล่าสุด	ก่อนหน้า	เปลี่ยน +/-	%	หลักทรัพย์ที่เกี่ยวข้อง
เรือ <i>ปรับปรุจ</i>	Baltic Dry Index (spot)	8-May-26	7-May-26	2,978	3,034	-56.00	-1.8%	PSL, TTA
	BHSI (Handy Size)	8-May-26	7-May-26	833	824	+9.00	1.1%	
ยาง	(US Cents/kg)	8-May-26	7-May-26	275.00	268.90	+6.10	2.3%	STA, TRUBB
น้ำตาล	(Cent/Pound)	8-May-26	7-May-26	14.69	14.54	+0.15	1.0%	KSL, KBS, KTIS, BRR
ถั่วเหลือง	(Cent\$/Bushel)	8-May-26	7-May-26	1,208.00	1,192.25	+15.75	1.3%	TVO
น้ำมันปาล์ม	(US\$/ton)	8-May-26	7-May-26	4,505.00	4,523.00	-18.00	-0.4%	CPI, LST, UPOIC, UVAN
สังกะสี	(US\$/ton)	8-May-26	7-May-26	3,431.00	3,419.00	+12.00	0.4%	
ทองคำ	(US\$/oz)	8-May-26	7-May-26	4,713.56	4,684.78	+28.78	0.6%	(Source:Aspen)
SPDR Gold Trust	(ton)	8-May-26	7-May-26	1,033.48	1,033.20	+0.28	0.0%	
น้ำมันดิบ <i>ทุกวัน</i>	WTI (US\$/barrel)	8-May-26	7-May-26	95.42	94.81	+0.61	0.6%	PTT, PTTEP, TOP, PTTGC, BCP
	Brent (US\$/barrel)	8-May-26	7-May-26	101.29	100.06	+1.23	1.2%	(Source:Aspen)
ค่าการกลั่น <i>ทุกวัน</i>	GRM (US\$/barrel)	8-May-26	7-May-26	27.64	26.73	+0.91	0.0%	BCP, IRPC, PTTGC and TOP (Bloomberg)
น้ำมันทำความร้อน	Heating Oil (cent/gallon)	8-May-26	7-May-26	399.73	392.70	+7.03	1.8%	BCP, IRPC, PTTGC and TOP (Bloomberg)
	Natural Gas(\$/MMBtu)	8-May-26	7-May-26	2.80	2.79	+0.02	0.5%	PTTEP, PTT, BANPU (Bloomberg)
ปิโตรเคมี	Naphtha (US\$/MT)	8-May-26	7-May-26	919.00	913.50	+5.50	0.6%	PTTGC, SCC (เป็นต้นทุน)
	Ethylene (US\$/MT)	1-May-26	24-Apr-26	1,305	1,335	-30.00	-2.2%	PTTGC, SCC, IRPC (Bloomberg)
	Propylene (US\$/MT)	1-May-26	24-Apr-26	1,260	1,325	-65.00	-4.9%	PTTGC, SCC, IRPC
เหล็ก	HRC (US\$/ton) ริดรอน	8-May-26	7-May-26	1,078.0	1,076.0	+2.00	0.2%	(Source:Bloomberg)
ถ่านหิน	NEX (US\$/ton)	8-May-26	1-May-26	133.39	129.56	+3.83	3.0%	BANPU, LANNA, UMS
อาหาร	ไก่ (บาท/กก.)	30-Apr-26	31-Mar-26	42.50	43.00	-0.50	-1.2%	CPF, GFPT (Source: CPF)
	กุ้งVannamei(บาท/กก.)	30-Apr-26	31-Mar-26	135	140	-5.00	-3.6%	CPF, CFRESH, SSF, ASIAN, TU
	สุกร (บาท/กก.)	30-Apr-26	31-Mar-26	68.00	66.50	+1.50	2.3%	CPF

กราฟแสดงแนวโน้มราคา

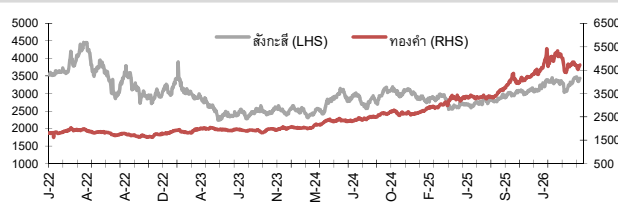
ค่าระวางเรือ (Baltic dry Index)



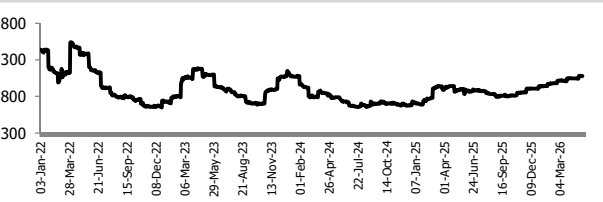
ค่าการกลั่น GRM (US\$/barrel)



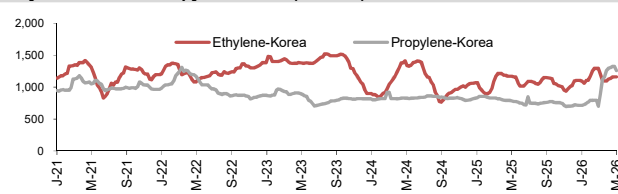
สังกะสี ทองคำ : PDI



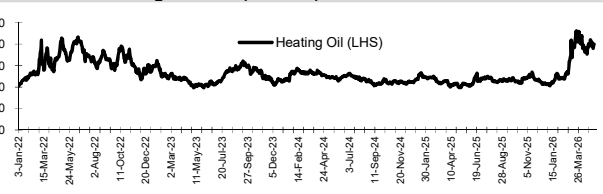
เหล็กริดรอน



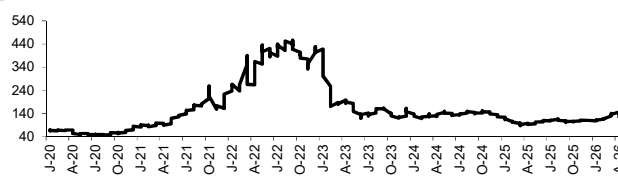
Ethylene-Korea vs Propylene-Korea (US\$/MT)



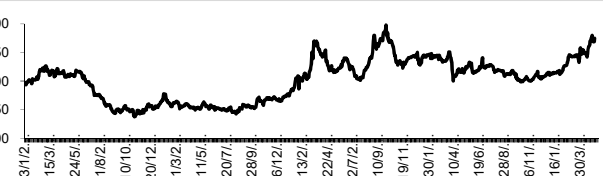
Bunker /Heating Oil Price (USD/ton)



ถ่านหิน (Nexcastle Export Index US\$/ton)



ราคายาง (US Cents/kg)



ที่มา: CPF, BANPU, Bloomberg and Aspen



NVDR Trading Data by Stock : 11 May 2026

Net Buy ซื้อสุทธิ							Net Sell ขายสุทธิ							MONTH TO DATE (Bt m) ยอดซื้อขายสุทธิเดือน พฤษภาคม 69			YEAR TO DATE Y2026 (Bt m) ยอดซื้อขายสุทธิปี 2569				YEAR TO DATE Y2025 (Bt m) ยอดซื้อขายสุทธิปี 2568				
Value (Btm) : มูลค่า (ล้านบาท)							Value (Btm) : มูลค่า (ล้านบาท)							1 - 8 May 26			1 Jan 26 - 8 May 26				Value (Btm) : มูลค่า (ล้านบาท)				
STOCK	8 May	7 May	6 May	5 May	30 Apr	Total 5 Days	STOCK	8 May	7 May	6 May	5 May	30 Apr	Total 5 Days	TOTAL NET BUY	TOTAL NET SELL	TOTAL NET BUY	TOTAL NET SELL	TOTAL NET BUY	TOTAL NET SELL	TOTAL NET BUY	TOTAL NET SELL				
1 KTB	1,437.0	347.3	3,305.8	771.4	78.5	5,940.1	GULF	-682.4	855.7	617.6	72.5	-87.8	775.5	KTB	5,861.6	DELTA	-1,056.2	1 PTTEP	25,884.8	SCB	-11,252.8	1 ADVANC	18,995	BDMS	-3,907
2 TRUE	640.4	-379.7	-446.1	449.9	-192.6	71.9	DELTA	-642.3	-891.0	1,264.3	-787.2	440.8	-615.4	KBANK	2,054.1	ADVANC	-744.8	2 PTT	16,621.0	ADVANC	-3,690.0	2 SCB	10,063	PTTEP	-3,760
3 KBANK	409.6	-179.7	957.5	866.8	376.2	2,430.2	AOT	-219.0	-263.2	-77.8	16.5	-103.7	-647.2	PTT	1,508.9	CPALL	-642.7	3 KBANK	7,100.0	TISCO	-2,977.6	3 DELTA	9,551	IVL	-3,205
4 BBL	266.7	48.8	362.0	126.6	-205.3	598.7	PTTEP	-194.7	588.8	-268.0	659.9	727.5	1,513.5	GULF	863.3	BDMS	-548.0	4 BBL	5,483.1	AOT	-2,531.5	4 PTT	8,241	CPN	-3,195
5 PTT	250.3	347.3	-494.4	1,405.7	247.0	1,755.9	ADVANC	-192.8	-677.2	-634.4	759.6	-157.7	-902.5	BBL	804.1	AOT	-543.5	5 KTB	4,845.8	MINT	-1,627.1	5 AOT	7,766	MTC	-1,385
6 CBG	133.3	84.9	-4.1	1.6	-13.0	202.7	CPALL	-166.3	-26.1	-211.3	-239.0	-206.0	-848.6	PTTEP	785.9	SCB	-519.6	6 TOP	4,216.0	TRUE	-1,307.5	6 KTB	6,595	INTUCH	-1,280
7 THCOM	84.9	-11.0	6.4	-0.5	-4.1	75.8	CPF	-115.1	63.6	103.9	5.0	-85.3	-28.0	STECON	429.8	SCC	-412.1	7 BCP	3,632.1	TIDLOR	-1,126.6	7 TISCO	5,940	TU	-1,060
8 TIDLOR	74.7	-15.5	18.8	-14.4	-26.0	37.6	BDMS	-104.8	-85.0	-445.0	86.8	73.6	-474.4	PTTGC	398.5	TTB	-219.7	8 SCC	3,381.2	OR	-1,080.7	8 KBANK	4,768	ITC	-1,053
9 BGRIM	73.7	-20.0	31.6	5.5	-5.4	85.4	SCC	-101.7	-195.5	35.3	-150.1	486.7	74.7	KKP	334.2	HANA	-215.9	9 KKP	2,963.1	COM7	-1,009.5	9 TRUE	4,057	SPALI	-1,052
10 MRDIYT	73.4	0.4	2.3	-1.7	-2.5	71.8	IVL	-74.1	-96.5	-0.7	3.3	-24.6	-192.6	TRUE	264.5	TOP	-192.2	10 CPALL	2,900.0	CPF	-636.6	10 KKP	2,877	TASCO	-904
11 STA	64.9	-54.2	76.4	5.9	-25.5	67.6	MINT	-73.5	66.7	-90.5	-33.3	-62.8	-193.4	CBG	215.7	WHA	-169.6	11 PTTGC	2,786.1	KTC	-622.4	11 CPALL	2,215	BEM	-850
12 PTTGC	61.8	307.0	99.4	-69.6	-18.8	379.7	WHA	-69.3	-118.3	56.5	-38.5	-6.4	-176.0	GUNKUL	201.5	IVL	-168.0	12 TFG	2,347.4	SAWAD	-605.9	12 TTB	2,195	HMPRO	-747
13 KKP	57.8	-7.9	213.4	71.1	-21.7	312.5	TOP	-64.1	-101.5	-136.2	109.6	-24.6	-216.8	KCE	123.3	OSP	-149.0	13 CPN	1,927.2	BDMS	-591.7	13 TCAP	2,121	WHA	-684
14 AMATA	54.6	-62.6	82.7	-61.4	-98.5	-85.2	CPAXT	-48.9	-0.8	60.4	-5.7	-7.8	-2.7	IRPC	101.8	SAWAD	-131.4	14 DELTA	1,704.6	TLI	-471.7	14 MRDIYT	2,111	LH	-614
15 KCE	47.0	0.7	-16.7	92.2	14.8	138.0	BH	-47.6	-20.2	-77.6	81.0	217.6	153.2	STA	93.1	MINT	-130.6	15 IRPC	1,631.5	BTS	-379.0	15 SPRC	1,713	AAV	-609
16 SCB	36.1	-268.6	-112.1	-175.0	-336.6	-856.2	TLI	-47.3	-8.6	-15.2	-25.2	-33.4	-129.7	EGCO	92.6	TU	-129.3	16 TTB	1,540.4	CPAXT	-359.5	16 CPF	1,668	CPAXT	-576
17 GUNKUL	34.0	38.9	46.5	82.2	18.7	220.2	SAWAD	-45.4	-2.4	-12.9	-70.6	-54.3	-185.7	BGRIM	90.8	TLI	-96.3	17 BTG	1,066.3	MTC	-356.9	17 THAI	1,182	SCC	-562
18 STECON	29.1	26.5	273.8	100.3	4.3	434.0	TTB	-44.7	-16.8	-149.3	-8.9	-144.1	-363.8	BANPU	87.2	KTC	-83.3	18 SCGP	1,056.3	AEONTS	-342.4	18 AMATA	1,157	CBG	-525
19 HANA	22.4	-109.3	-338.1	209.1	0.3	-215.6	CPN	-42.4	138.1	-74.5	30.3	-12.6	38.9	MTC	80.4	OR	-81.6	19 IVL	929.2	ITC	-302.4	19 COM7	991	OR	-436
20 GLOBAL	14.0	2.2	5.8	-4.4	-10.4	7.1	CRC	-36.1	-18.0	16.6	-12.8	-20.8	-71.1	THCOM	79.9	GPSC	-65.2	20 SPRC	887.8	TCAP	-282.9	20 PTTGC	968	BTS	-431
21 SRICHA	13.7	11.2	-12.0	31.5	-5.6	38.8	CCET	-30.8	24.1	-13.6	3.0	-31.2	-48.4	MRDIYT	74.4	BH	-64.5	21 WHA	879.9	M	-273.7	21 SAWAD	939	GULFI	-415
22 ICHI	11.9	-2.7	-4.4	-2.4	-7.0	-4.6	IRPC	-30.4	73.0	-16.3	75.5	140.4	242.3	TIDLOR	63.6	PRM	-54.1	22 BANPU	788.0	BA	-266.9	22 GPSC	878	JAS	-401
23 CENTEL	10.3	-12.3	5.8	19.8	-22.4	1.2	BTG	-28.4	-29.7	24.8	-1.5	-20.4	-55.3	CPF	57.3	CRC	-50.3	23 STECON	676.3	GPSC	-230.5	23 BBL	851	AWC	-357
24 TEAMG	9.9	0.5	-3.5	2.9	1.5	11.2	FORTH	-24.3	6.8	16.9	15.3	-16.5	-1.7	CPN	51.5	SPALI	-46.6	24 GULF	623.4	GFPT	-216.1	24 TFG	757	AAI	-349
25 TSTH	9.6	0.1	2.2	0.1	-0.1	11.9	MTC	-23.3	-11.4	70.0	45.1	-66.7	13.8	CK	50.6	AP	-45.7	25 THAI	614.8	TRUE	-181.3	25 KTC	686	CRC	-346
26 INSET	8.5	7.8	-2.1	0.7	-3.3	11.7	BANPU	-23.0	4.7	35.3	70.2	141.5	228.7	SRICHA	44.4	HMPRO	-44.2	26 RATCH	598.1	ICHI	-173.5	26 BTG	662	GULF	-345
27 AURA	8.3	2.9	5.2	11.1	-0.8	26.6	OSP	-19.2	-40.8	-21.0	-68.0	-49.1	-198.1	BEM	38.8	ITC	-42.7	27 MRDIYT	550.0	BAM	-170.5	27 BLA	621	TIDLOR	-335
28 AMARC	8.0	0.6	-3.4	2.0	0.0	7.2	KTC	-19.0	-32.3	-31.5	-0.5	-11.8	-95.2	RCL	38.1	TOA	-35.2	28 TU	514.1	MOSHI	-169.8	28 TOA	611	ROJNA	-331
29 SYNEX	7.2	0.6	8.7	0.5	-3.9	13.2	HMPRO	-18.8	15.0	-11.0	-29.5	-20.1	-64.4	TFG	36.3	BTG	-34.9	29 BH	508.3	PR9	-159.9	29 EGCO	588	BANPU	-308
30 TISCO	7.2	8.0	37.2	-24.1	-193.1	-164.9	OR	-17.9	-39.2	3.4	-27.9	-31.2	-112.8	RATCH	32.5	BBIK	-27.1	30 PRM	476.6	JTS	-135.1	30 F&D	415	CCET	-304

แบบรายงานการเปลี่ยนแปลงการถือหลักทรัพย์และสัญญาซื้อขายล่วงหน้าของผู้บริหาร (แบบ 59)

ชื่อผู้บริหาร	วิธีการได้มา/ จำหน่าย	จำนวน (หุ้น)	ราคา (บาท)	มูลค่า (บาท)	ประเภท หลักทรัพย์	วันที่ได้มา/ จำหน่าย
DCC นาย มนต์รัก แสงศาสดรา	ซื้อ	3,481,600.00	1.31	4,560,896.00	หุ้นสามัญ	7/5/2569
DELTA นาย เขิน-สิน เงิน	ซื้อ	2,000.00	323.00	646,000.00	หุ้นสามัญ	7/5/2569
EP นาย ยุทธ ชินสุภักดิ์กุล	ซื้อ	700.00	1.03	721.00	หุ้นสามัญ	7/5/2569
TAKUNI นาย กัทรกร วงศ์สุวรรณค์	ซื้อ	72,300.00	0.38	27,474.00	หุ้นสามัญ	7/5/2569
TTI นาย กัจจร ชื่นชูจิตต์	ซื้อ	300.00	25.75	7,725.00	หุ้นสามัญ	7/5/2569
TTI นาย กัจจร ชื่นชูจิตต์	ซื้อ	200.00	26.00	5,200.00	หุ้นสามัญ	7/5/2569
TTI นาย กัจจร ชื่นชูจิตต์	ซื้อ	300.00	26.50	7,950.00	หุ้นสามัญ	7/5/2569
TTI นาย กัจจร ชื่นชูจิตต์	ซื้อ	100.00	26.75	2,675.00	หุ้นสามัญ	7/5/2569
TTI นาย กัจจร ชื่นชูจิตต์	ซื้อ	1,100.00	27.00	29,700.00	หุ้นสามัญ	7/5/2569
TTI นาย กัจจร ชื่นชูจิตต์	ซื้อ	200.00	26.50	5,300.00	หุ้นสามัญ	8/5/2569
TTI นาย กัจจร ชื่นชูจิตต์	ซื้อ	200.00	26.75	5,350.00	หุ้นสามัญ	8/5/2569
TTI นาย กัจจร ชื่นชูจิตต์	ซื้อ	200.00	27.00	5,400.00	หุ้นสามัญ	8/5/2569
WGE นาย วิกรม จารุพงศา	ซื้อ	9,600.00	0.68	6,528.00	หุ้นสามัญ	29/4/2569
WGE นาย วิกรม จารุพงศา	ซื้อ	100,000.00	0.68	68,000.00	หุ้นสามัญ	30/4/2569
WGE นาย วิกรม จารุพงศา	ซื้อ	40,400.00	0.68	27,472.00	หุ้นสามัญ	5/5/2569

ที่มา : ศูนย์สารสนเทศตลาดทุน สำนักงานคณะกรรมการ ก.ล.ด.

แบบรายงานการได้มาหรือจำหน่ายหลักทรัพย์ของกิจการ (246-2)

ชื่อบริษัท	ชื่อผู้ได้มา/ จำหน่าย	Sell/Buy	ประเภท หลักทรัพย์	%ได้มา/ จำหน่าย	%หลังได้มา/ จำหน่าย	วันที่ได้มา/ จำหน่าย	หมายเหตุ
JUBILE	นาย พิรนาถ ไชควัฒนา	ได้มา	หุ้น	5.0011	10.0023	8/5/2569	

ที่มา : ศูนย์สารสนเทศตลาดทุน สำนักงานคณะกรรมการ ก.ล.ด.

SET100: Foreign Ownership

Top Buy (Value - Btm)						Top Sell (Value - Btm)					
Stock	8-May	7-May	6-May	5-May	30-Apr	Stock	8-May	7-May	6-May	5-May	30-Apr
1 TRUE	481.7	-43.0	-67.3	42.6	-4.6	1 KTB	-4,365.0	-1,838.4	52.8	-417.2	-102.6
2 GULF	369.1	242.5	-364.6	-31.2	-3.6	2 ADVANC	-405.4	-1,001.0	-415.4	42.7	-122.6
3 HANA	207.0	-67.4	35.6	34.8	23.7	3 TOA	-242.0	259.3	-9.9	-15.7	-1.7
4 PTTEP	124.9	-123.8	-10.8	53.1	23.3	4 AOT	-227.7	-295.6	181.2	-943.2	64.8
5 PTT	113.6	-112.7	794.1	419.1	-80.0	5 MINT	-209.0	40.3	3.3	-13.8	-28.8
6 DELTA	97.6	220.6	256.4	110.1	-273.9	6 PTTGC	-193.9	-190.0	344.0	166.6	35.3
7 KKP	83.1	81.0	-60.7	79.1	32	7 BBL	-182.7	188.2	120.4	211.2	190.1
8 KTC	82.8	-23.0	-26.2	40.9	-54.5	8 KBANK	-121.1	-658.7	275.9	685.9	-34.7
9 TOP	76.6	-29.0	49.6	19.9	128.0	9 GPSC	-92.7	94.1	-82.1	1.2	-8.2
10 SCGP	69.5	185.0	-35.2	151.1	-10.5	10 IVL	-90.8	-152.7	178.6	65.6	14.4
11 MTC	68.5	22.4	-7.3	40.2	0.0	11 SAWAD	-59.7	-8.1	4.7	19.9	-20.0
12 AMATA	44.4	-2.8	-14.1	-12.8	6.1	12 SCC	-56.1	56.6	-122.4	-72.7	-26.2
13 CPALL	42.3	-43.0	168.6	83.5	-269.1	13 STGT	-54.2	-52.5	40.7	0.0	0.0
14 TTB	40.3	-40.5	24.2	4.2	-26.7	14 HMPRO	-48.2	-12.5	-10.7	-15.1	-14.6
15 BCP	37.9	-2.4	17.0	8.0	-2.4	15 TIDLOR	-46.6	44.9	-9.5	17.8	-11.6
16 JMT	36.6	3.8	-3.6	7.2	0.0	16 STECON	-33.4	19.7	3.5	0.0	0.0
17 TCAP	35.7	21.3	1.7	9.2	0.7	17 CCET	-30.4	-90.8	-49.6	-4.3	-30.1
18 WHA	34.7	59.1	-45.8	-29.1	7.9	18 SPRC	-27.6	27.7	-17.0	1.1	-0.3
19 PLANB	32.4	-32.2	-21.9	9.4	7.1	19 GLOBAL	-27.0	-549.1	-31.0	12.9	15.0
20 CRC	29.0	-29.5	20.3	14.1	-16.8	20 AWC	-22.9	22.9	-15.6	-5.4	-2.4

Source: SET

หลักทรัพย์ที่ต้องซื้อขายด้วยบัญชี Cash Balance

Stock	May 2026														
	5	6	7	8	11	12	13	14	15	18	19	20	21	22	25

LEVEL 1 : ผู้ซื้อต้องใช้บัญชี Cash Balance และห้ามนำหลักทรัพย์ที่กำหนดมาคำนวณวงเงินซื้อขาย

-

LEVEL 2: ผู้ซื้อต้องใช้บัญชี Cash Balance, ห้ามคำนวณวงเงินซื้อขาย และห้าม Net Settlement

-

LEVEL 3: ห้ามซื้อขาย (SP) 1 วันทำการแรก และผู้ซื้อต้องใช้บัญชี Cash Balance, ห้ามคำนวณวงเงินซื้อขาย และห้าม Net Settlement

-

Source: SET

Short Sales

Stock	% Short Sale Volume Comparing with Main Board	Average Price (Bt)	Volume (shares)	Value (Mil. B)
DELTA	5.62	311.95	823,300	256,831,500
ADVANC	5.71	351.33	720,800	253,236,700
AOT	12.90	51.63	3,006,900	155,253,625
SCB	5.95	132.06	830,200	109,639,700
GULF	1.88	60.63	1,193,900	72,388,200
PTTEP	2.90	150.70	460,000	69,323,750
TRUE	1.19	14.66	4,498,500	65,930,800
PTT	1.34	36.27	1,539,900	55,851,875
BDMS	8.84	18.53	3,013,300	55,826,710
SCC	8.10	233.51	208,100	48,593,700
CPALL	6.55	44.12	1,033,200	45,586,775
MINT	7.30	21.05	1,973,200	41,537,440
BBL	3.42	162.54	245,600	39,920,650
HANA	5.11	35.20	1,032,100	36,328,475
PTTGC	6.20	38.61	934,900	36,100,425
KTB	0.62	32.75	998,100	32,687,775
AMATA	12.85	20.83	1,513,900	31,537,720
BH	5.60	179.07	155,000	27,755,200
TFG	10.13	11.02	1,843,100	20,315,050
KCE	4.78	32.71	581,200	19,010,700
TIDLOR	1.65	17.37	943,000	16,380,330
WHA	2.44	4.66	3,498,500	16,306,768
BEM	13.78	5.41	2,962,000	16,011,105
IVL	3.61	24.15	637,200	15,387,650
HMPRO	10.56	6.08	2,311,400	14,061,245
IRPC	3.56	2.01	6,746,300	13,561,547
SAWAD	2.85	22.70	556,900	12,640,920
SPALI	13.46	15.40	818,700	12,607,980
KBANK	0.56	194.82	61,100	11,903,300
TTB	2.45	2.28	4,410,600	10,056,168
CPF	2.12	19.17	521,100	9,988,060
MTC	1.80	30.37	328,600	9,980,750
AP	10.26	7.84	1,263,600	9,911,400
CENTEL	5.52	30.71	264,800	8,132,875
OSP	6.94	14.55	509,000	7,407,690
ERW	1.74	2.68	2,647,300	7,105,698
CPN	1.53	64.57	106,100	6,850,650
LH	10.80	3.62	1,859,300	6,732,074
TISCO	2.42	112.50	55,100	6,198,750
TLI	3.22	9.97	595,600	5,938,905
STA	2.82	18.70	310,800	5,811,410
GPSC	0.87	38.13	149,700	5,707,850
THCOM	0.73	12.98	409,000	5,309,340
KTC	1.61	29.92	175,300	5,244,950
BANPU	4.76	5.90	888,200	5,240,380
CBG	0.83	40.26	129,400	5,209,700
STGT	11.32	10.73	483,500	5,190,130
CRC	2.36	18.88	257,400	4,858,520
OR	2.11	12.30	366,500	4,507,950
BCP	5.30	35.62	124,200	4,423,500
BTG	5.71	21.91	200,700	4,396,640
BGRIM	1.33	13.95	303,300	4,231,480
CCET	1.99	5.96	707,800	4,221,570
PLANB	6.43	4.40	903,300	3,971,886
COM7	1.31	23.80	161,000	3,832,320
AWC	2.88	2.10	1,600,900	3,359,510
KKP	1.53	82.25	37,800	3,109,050
GOOGL01	19.47	37.50	78,720	2,952,000
SCGP	0.71	24.81	118,500	2,939,640

Source: SET

May 2026

Monday	Tuesday	Wednesday	Thursday	Friday
11	12	13	14	15
<ul style="list-style-type: none"> ▪ AAPL01 XD 0.0184 ធាន ▪ AAPL19 XD 0.0049 ធាន ▪ AAPL80 XD 0.0088 ធាន ▪ AKP XD 0.046 ធាន ▪ DBS19 XD 0.2037 ធាន ▪ HPG19 XD 0.0615 ធាន ▪ ILM XD 0.75 ធាន ▪ KAMART XD 0.11 ធាន ▪ M XD 0.50 ធាន ▪ MRDIYT XD 0.06 ធាន ▪ ORI XD 0.049 ធាន ▪ PB XD 0.79 ធាន ▪ PPM XD 0.05 ធាន ▪ TFMAMA XD 2.02 ធាន ▪ TRP XD 0.25 ធាន ▪ TRU XD 0.25 ធាន ▪ UMI XD 0.04 ធាន ▪ WHA XD 0.1438 ធាន ▪ GLOBAL ភ្នាក់ងារ 200,064,695 ភ្នាក់ 	<ul style="list-style-type: none"> ▪ AAPL03 XD 0.002326 ធាន ▪ CM XD 0.031 ធាន ▪ LPGOLD13 XD 0.05602041 ធាន ▪ PG XD 0.50 ធាន ▪ SENX XD 0.0047 ធាន ▪ SMO XD 0.20 ធាន ▪ VISA06 XD 0.0023 ធាន ▪ VISA80 XD 0.00273 ធាន 	<ul style="list-style-type: none"> ▪ BGC XD 0.04 ធាន ▪ K XD 0.03 ធាន ▪ SENA XD 0.138295 ធាន ▪ WINDOW XD 0.03 ធាន ▪ WUXIAT80 XD 0.07477 ធាន 	<ul style="list-style-type: none"> ▪ CHAO XD 0.17 ធាន 	<ul style="list-style-type: none"> ▪ AMGN06 XD 0.01735 ធាន ▪ ANTA13 XD 0.02619953 ធាន ▪ BWG XD 0.0075 ធាន ▪ DIF XD 0.2222 ធាន ▪ LLY80 XD 0.00282 ធាន ▪ POPF XD 0.2316 ធាន ▪ POPMART80 XD 0.1117 ធាន ▪ SBUX80 XD 0.00991 ធាន ▪ TENCENT01 XD 0.0431 ធាន ▪ TENCENT06 XD 0.02184 ធាន ▪ TENCENT13 XD 0.0435395 ធាន ▪ TENCENT19 XD 0.1084 ធាន ▪ TENCENT80 XD 0.21678 ធាន
18	19	20	21	22
<ul style="list-style-type: none"> ▪ DCC XD 0.02 ធាន 	<ul style="list-style-type: none"> ▪ TAIWANAI13 XD 0.10288 ធាន ▪ TSC XD 0.40 ធាន ▪ WHART XD 0.1915 ធាន 	<ul style="list-style-type: none"> ▪ KTBSTMR XD 0.1553 ធាន ▪ TRUE XD 0.14 ធាន 	<ul style="list-style-type: none"> ▪ MSFT01 XD 0.0061 ធាន ▪ MSFT03 XD 0.004626 ធាន ▪ MSFT06 XD 0.00626 ធាន ▪ MSFT19 XD 0.0081 ធាន ▪ MSFT80 XD 0.01437 ធាន ▪ NONGFU80 XD 0.04635 ធាន ▪ TSTH XD 0.03 ធាន 	<ul style="list-style-type: none"> ▪ CHHONGQ19 XD 0.6791 ធាន
25	26	27	28	29
	<ul style="list-style-type: none"> ▪ JNJ03 XD 0.017044 ធាន 		<ul style="list-style-type: none"> ▪ AIA19 XD 0.0587 ធាន 	<ul style="list-style-type: none"> ▪ ESTEE80 XD 0.0038 ធាន



June 2026

Monday	Tuesday	Wednesday	Thursday	Friday
1	2	3	4	5
ชดเชยวันวิสาขบูชา	<ul style="list-style-type: none"> ▪ NIKE80 XD 0.00668 บาท ▪ PINGAN01 XD 0.1661 บาท ▪ PINGAN80 XD 0.0824 บาท ▪ SPBOND80 XD 0.02724 บาท 	วันเฉลิมพระชนมพรรษาสมเด็จพระนางเจ้าสุทิดา พัชรสุธาพิมลลักษณพระบรมราชินี		<ul style="list-style-type: none"> ▪ BAC03 XD 0.014415 บาท ▪ CHMOBILE19 XD 0.0944 บาท ▪ SUNNY19 XD 0.0499 บาท ▪ SUNNY80 XD 0.04982 บาท
8	9	10	11	12
<ul style="list-style-type: none"> ▪ GOOG80 XD 0.00359 บาท ▪ GOOGL01 XD 0.0073 บาท 			<ul style="list-style-type: none"> ▪ BYDCOM01 XD 0.0029 บาท ▪ BYDCOM80 XD 0.00168 บาท 	<ul style="list-style-type: none"> ▪ SP500US19 XD 0.0288 บาท ▪ SP500US80 XD 0.00636 บาท
15	16	17	18	19
<ul style="list-style-type: none"> ▪ KO80 XD 0.01728 บาท 			<ul style="list-style-type: none"> ▪ PETROC80 XD 0.11793 บาท 	<ul style="list-style-type: none"> ▪ BC XW 10:1
22	23	24	25	26
<ul style="list-style-type: none"> ▪ QQQM19 XD 0.0179 บาท ▪ SPCOM80 XD 0.0117 บาท ▪ SPENGY80 XD 0.01648 บาท ▪ SPFIN80 XD 0.12619 บาท ▪ SPHLTH80 XD 0.01948 บาท ▪ SPTECH80 XD 0.01098 บาท 		<ul style="list-style-type: none"> ▪ SINOBIO19 XD 0.0415 บาท 		
29	30			
<ul style="list-style-type: none"> ▪ KUAISH01 XD 0.0349 บาท ▪ KUAISH80 XD 0.02856 บาท 	<ul style="list-style-type: none"> ▪ DISNEY19 XD 0.1027 บาท 			