

Today Selections >> PTTEP, PTTGC, TFG


Stock	S	R	Comment
PTTEP	152.00	158.00	แนวโน้ม 2Q26 ยังเป็นบวกจากทั้งปริมาณขายและราคาขาย
PTTGC	39.00	41.00	ล้นพลิกกลับมาดีกำไรในรอบ 6 ไตรมาส
TFG	9.80	10.50	ราคาหมูพื้นตัวต่อเนื่องมาอยู่ที่ราว 67-68 บาท/กก.

May investment outlook

- **May:** ในสภาวะที่ความชัดเจนของสถานการณ์ตะวันออกกลางยังไม่เกิดขึ้น จนส่งผลให้ราคาน้ำมันดิบในตลาดโลกยังคงอยู่สูง เราประเมินว่ากระแสเงิน Fund flow ในระดับโลกจะยังคงถูกพักไว้ในกลุ่มหุ้นที่เห็นการปรับเพิ่มประมาณการขึ้นมากสุดในช่วง 2 เดือนที่ผ่านมาหลังจากเกิดสงคราม นั่นก็คือกลุ่ม Oil & Gas และกลุ่ม Technology
- ในส่วนของหุ้นไทยนั้น ภาพคงจะเป็นแบบเดียวกัน นั่นก็คือกระแสของเม็ดเงินที่น่าจะเห็นการเก็งกำไรไปยังกลุ่ม พลังงาน โดโรเคมี และอิเล็กทรอนิกส์ ที่ยังคงเห็นโมเมนตัมของประมาณการกำไรที่แข็งแกร่ง ซึ่งพอกลมเหล่านี้เป็นกลุ่มที่มีน้ำหนักสูงในตลาด จึงทำให้ล่าสุดคาดการณ์กำไร EPS ของตลาดหุ้นไทยยังคงถูกปรับเพิ่มขึ้นอย่างต่อเนื่อง (97.1 บาท)
- **SET:** ด้วยภาพเช่นนี้ จึงประเมินการแกว่งตัว Sideways ของ SET Index ในเดือนนี้ มองกรอบแนวรับแรกที่ระดับ 1450 จุด และแนวรับสำคัญที่ 1420 จุด ในทางกลับกัน ประเมินกรอบแนวต้านแรกที่ 1510 จุด และกรอบแนวต้านสำคัญที่ 1540 จุด มองกลุ่มหุ้นที่น่าสนใจในเดือนนี้ ได้แก่
 - 1) กลุ่มพลังงานต้นน้ำและปิโตรเคมี เช่น **PTTEP, PTTGC, SCC, IRPC**
 - 2) กลุ่มชิ้นส่วนอิเล็กทรอนิกส์ ได้แก่ **DELTA, KCE, HANA**
 - 3) กลุ่มส่งออกอาหาร/เกษตร ที่มียอดส่งออกขยายตัวต่อเนื่อง อาทิ **ITC, TFG**
- **Factors:** สำหรับปัจจัยสำคัญที่น่าติดตามในเดือนนี้ได้แก่
 - 1) คาดการณ์เงินเฟ้อในระดับโลก จากทิศทางราคาน้ำมันที่ ยังคงอยู่สูง รวมไปถึงผลกระทบต่อส่งต่อไปยังระดับ Bond yield ในตลาด
 - 2) การปรับลดน้ำหนักหุ้นไทยในตะกร้าดัชนี MSCI Emerging market ซึ่งคาดว่าจะเกิดขึ้นในการประกาศผลช่วงเช้าวันที่ 13 พฤษภาคมตามเวลาบ้านเรา เนื่องจากหากนับตั้งแต่การ Rebalance ครั้งก่อน หุ้นไทยปรับตัว Underperform บนมาตรฐานวัด Free-float adjusted พอสมควร
 - 3) ความผันผวนของหุ้น DELTA ซึ่งหากเพิ่มสูงขึ้นในทางขึ้นอย่างสำคัญ อาจมีความเสี่ยงถูกขึ้นบัญชี Trading alert อีกครั้ง ซึ่งหากเกิดขึ้น จะทำให้ตัวหุ้นหลุดออกจากดัชนี SET50 และ SET100 ประจํารอบ 2H26 ทันที
 - 4) ตัวเลขเศรษฐกิจไทยที่สำคัญทั้ง ดัชนีภาคการผลิต (ออกมาแล้วเข้าวันนี้ยังอยู่ในโซนขยายตัว แต่ต่ำสุดนับตั้งแต่ต้นปี), ดัชนีราคาผู้บริโภค (ประกาศวันพรุ่งนี้ ตลาดคาด +2.2% YoY) ความเชื่อมั่นผู้บริโภค รวมถึงยอดการส่งออก-นำเข้า เป็นต้น
 - 5) มาตรการควบคุมราคาพลังงาน และการออกมาตรการกระตุ้นเศรษฐกิจระยะสั้นต่างๆจากทางรัฐบาล รวมถึงความชัดเจนของการออกพ.ร.ก.กู้เงิน 4 แสนล้านบาท
 - 6) เทศกาลประกาศผลประกอบการของบริษัทจดทะเบียนภายในประเทศ และปัจจัยฤดูกาลเกี่ยวกับการโยกย้ายเงินปันผลออกนอกประเทศของนักลงทุนต่างชาติ

แนวรับ 1,476 แนวต้าน 1,502
บทวิเคราะห์วันนี้

- **ITC (ซื้อเก็งกำไร ราคาเป้าหมาย 20.90 บาท)** รายงานกำไรสูงกว่าคาด จากยอดขายและ Margin
- **PTTEP (ซื้อ ราคาเป้าหมาย 163 บาท)** กำไร 1Q26 ถูกกดดันจาก Hedging แต่แนวโน้ม 2Q26 พื้นตาม ASP และปริมาณขายที่แข็งแกร่ง

Market Summary

	Closed	+/-	%Chg
SET	1,493.69	+ 1.95	+ 0.13
SET50	971.80	- 1.26	- 0.13
SET100	2,084.14	- 2.26	- 0.11
Mai	214.57	- 1.27	- 0.59
Dow Jones	48,941.90	-557.37	-1.13
Nasdaq	25,067.80	-46.64	-0.19
Nikkei	59,513.12	+228.20	+0.38
Hang Seng	26,095.88	+319.35	+1.24
SET Mkt. Cap (Btmn)	18,892.96		
SET Turnover (Btmn)	60,940.47		
PER(x)	17.12		

Stock Top Active

PTTEP	SCC	PTT	KBANK	ADVANC
-------	-----	-----	-------	--------

Sector Top Active

ENERG	BANK	ICT
-------	------	-----

Investors Data – SET (Btmn)

30 Apr.26	Buy	Sell	Net
Institution	6,175	4,224	1,951
Proprietary	3,480	4,539	-1,059
Foreign	33,617	33,389	228
Local	17,668	18,789	-1,121
1-30 Apr.26	Buy	Sell	Net
Institution	76,739	82,148	-5,409
Proprietary	65,573	68,898	-3,325
Foreign	573,064	575,493	-2,429
Local	335,256	324,093	11,163

Commodities

	4 May 26	1 May 26	Chg	%Chg
Bt/US\$	32.71	32.47	+0.24	+0.75
US\$/Yuan	6.830	6.827	+0.00	+0.04
US Bond Yield 10y(%)	4.440	4.396	+0.04	+1.01
Brent Oil (US\$/bbl)	114.44	108.17	+6.27	+5.80
Nymex Oil (US\$/bbl)	106.42	101.94	+4.48	+4.39
Gold Spot (US\$/oz)	4,521.19	4,614.22	-93.03	-2.02
Baltic Dry Index	2,730.00	2,730.00	+0.00	+0.00
Dollar Index (DXYO)	98.48	98.11	+0.37	+0.38

Today's Event

- **AMATA XD** 0.75 บาท
- **BAM XD** 0.50 บาท
- **BAY XD** 0.90 บาท
- **BE8 XD** 0.04 บาท
- **BEC XD** 0.06 บาท

(อ่านรายละเอียดต่อด้านหลัง)



ณัฐชาต เมฆมาสิน, CFA, FRM
เลขทะเบียนนักวิเคราะห์ : 31379
e-mail : nuttachart@trinitythai.com

บริษัทหลักทรัพย์ ทรินิตี้ จำกัด เลขที่ 1 อาคารพาร์ค สยาม ชั้น 22 และห้อง 2301 ชั้น 23 ถนนคอนแวนต์ แขวงสีลม เขตบางรัก กรุงเทพฯ 10500

รายงานฉบับนี้จัดทำขึ้นโดยข้อมูลเท่าที่ปรากฏและเชื่อว่าเป็นที่น่าเชื่อถือได้ แต่ไม่ถือเป็นการยืนยันความถูกต้องและความสมบูรณ์ของข้อมูลนั้นๆ โดยบริษัทหลักทรัพย์ ทรินิตี้ จำกัด ผู้จัดทำขอสงวนสิทธิ์ในการเปลี่ยนแปลงความเห็นหรือประมาณการต่างๆ ที่ปรากฏในรายงานฉบับนี้โดยไม่ต้องแจ้งล่วงหน้า รายงานฉบับนี้มีวัตถุประสงค์เพื่อใช้ประกอบการตัดสินใจของนักลงทุน โดยไม่ได้เป็นการชี้นำหรือชักชวนให้ลงทุน การทำธุรกรรมหรือซื้อขายหลักทรัพย์ หรือตราสารทางการเงินใดๆ ที่ปรากฏในรายงาน

Fund Flow

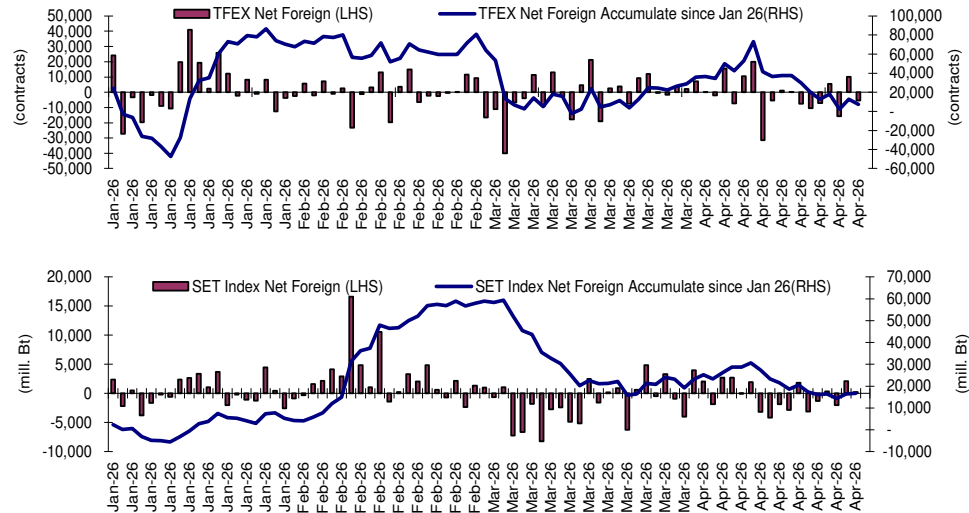
Foreign Portfolio Investment in Equities (Asia ex. Japan)

Unit : US\$ mn

	As at	Day	WTD Net	MTD Net	YTD Net
India	30-Apr	-842.5	-1,706.5	-5,221.1	-21,011.7
Indonesia	4-May	110.3	110.3	110.3	-2,827.3
Malaysia	4-May	3.5	3.5	3.5	370.1
Philippines	4-May	5.5	5.5	5.5	-67.3
South Korea	4-May	2,356.6	2,356.6	2,372.3	-34,047.9
Sri Lanka	4-May	-7.7	-7.7	-7.7	-88.5
Taiwan	4-May	2,052.8	2,052.8	2,052.8	-8,435.0
Thailand	30-Apr	7.0	14.8	-79.5	560.5
Vietnam	4-May	-38.8	-38.8	-38.8	-1,691.0

Source: Bloomberg

Net Foreign



Indicators to watch

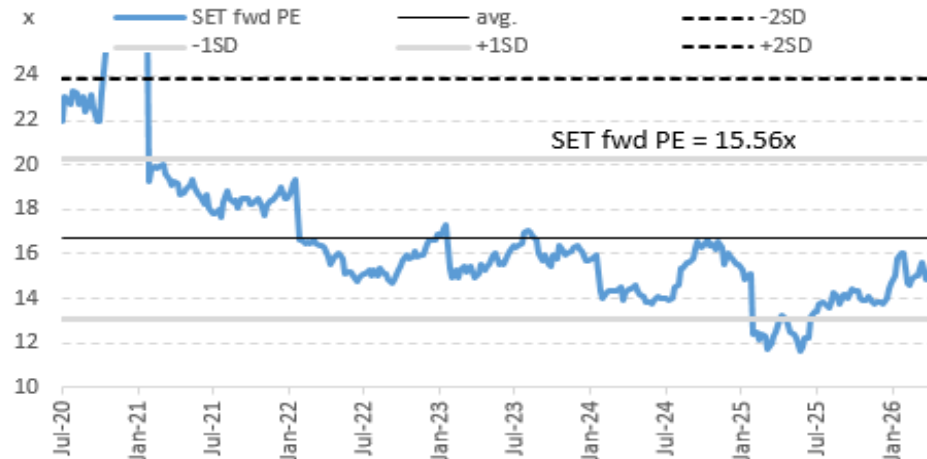
	Last	Previous	% chg	1W Prior	1M Prior	Remark
VIX Index	18.29	16.99	7.7%	1.5%	-24.3%	-
Ted Spread	1.20	1.19	0.6%	1.7%	3.3%	-
U.S.Dollar Index	98.48	98.09	0.4%	-0.2%	-1.6%	+
U.S.Bond Yield	4.44	4.37	1.7%	0.0%	0.0%	+
Emerging Asia Index (MXMS)	928.33	894.23	3.8%	1.9%	17.0%	+

Source: Bloomberg, Aspen

SET Forward PE

EPS Forward

Y2025E 97.09x
Y2026E 103.00x



บริษัทหลักทรัพย์ ตรีดี จำกัด เลขที่ 1 อาคารพาร์ค สยาม ชั้น 22 และห้อง 2301 ชั้น 23 ถนนคอนแวนต์ แขวงสีลม เขตบางรัก กรุงเทพฯ 10500

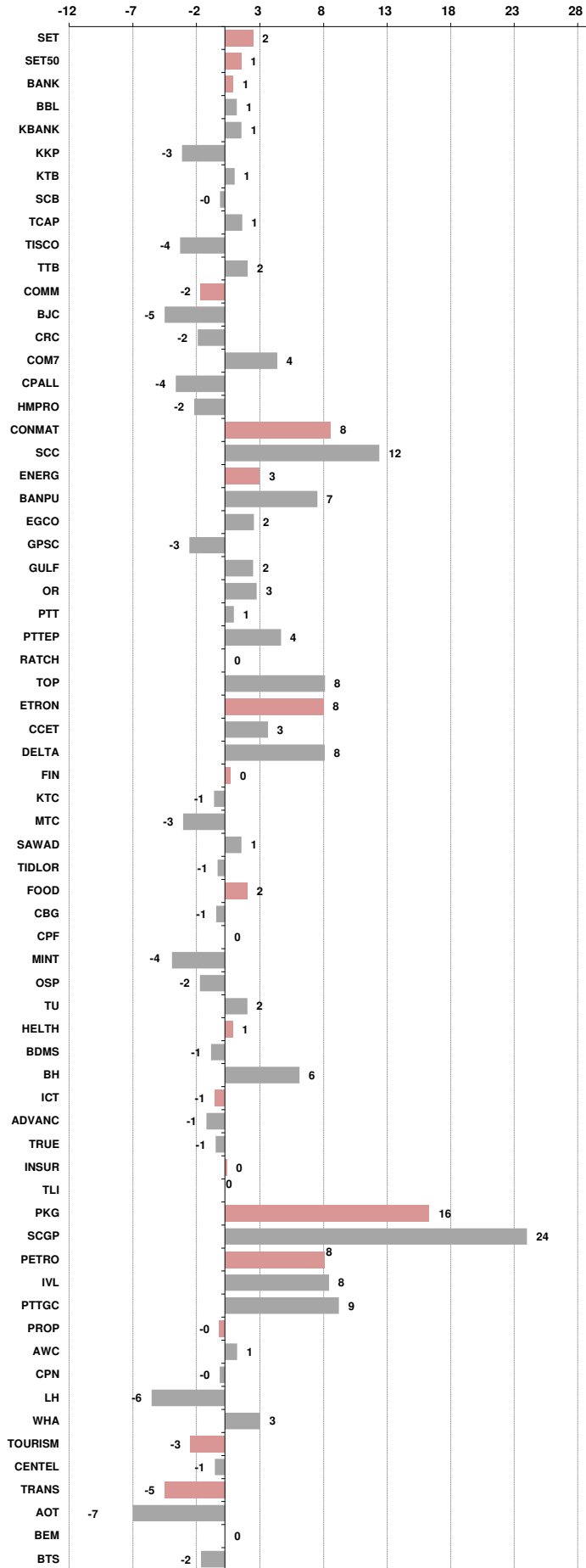
รายงานฉบับนี้จัดทำขึ้นโดยข้อมูลที่ปรากฏและเชื่อว่าเป็นที่น่าเชื่อถือได้ แต่ไม่เป็นการยืนยันความถูกต้องและความสมบูรณ์ของข้อมูลนั้นๆ โดยบริษัทหลักทรัพย์ ตรีดี จำกัด ผู้จัดทำขอสงวนสิทธิ์ในการเปลี่ยนแปลงความเห็นหรือประมาณการต่าง ๆ ที่ปรากฏในรายงานฉบับนี้โดยไม่ต้องแจ้งล่วงหน้า รายงานฉบับนี้มิได้ถูกระบุไว้เพื่อใช้ประกอบการตัดสินใจของนักลงทุน โดยไม่ได้เป็นการแนะนำหรือชักชวนให้เข้าลงทุน การซื้อหรือขายหลักทรัพย์ หรือตราสารทางการเงินใดๆ ที่ปรากฏในรายงาน

Price performance of Stock in SET50
(for weekly: 23 - 30 Apr 2026)



1 Week Performance

Stock	30-Apr-26	%YTD	%-1W	%-1M	%-3M	%-6M	%-12M
SET	1,493.69	19	2	3	13	14	25
SET50	971.80	16	1	0	10	14	25
BANK	490.8	4	1	-2	6	10	23
BBL	162.50	-4	1	-2	3	3	16
KBANK	194.00	0	1	2	3	5	22
KKP	79.00	16	-3	5	10	20	58
KTB	33.00	17	1	-6	17	21	51
SCB	131.00	-6	0	-10	-3	0	10
TCAP	56.00	-4	1	0	-5	10	17
TISCO	109.50	-1	-4	-3	-3	2	11
TTB	2.26	12	2	0	12	22	23
COMM	19,361.63	0	-2	-1	-2	-10	-21
BJC	14.10	-2	-5	-1	-3	-23	-41
CRC	18.30	2	-2	-2	-7	-10	-23
COM7	22.80	16	4	4	4	-9	11
CPALL	43.50	0	-4	-2	0	-6	-16
HMPRO	6.05	-9	-2	-1	-15	-6	-29
CONMAT	5,865.44	19	8	12	9	9	27
SCC	240.00	31	12	17	17	13	50
ENERG	18,987.07	20	3	-1	12	17	20
BANPU	5.90	20	7	-5	10	18	37
EGCO	112.50	-1	2	2	-4	-9	8
GPSC	34.75	-3	-3	4	-2	-16	11
GULF	57.50	38	2	-3	23	29	17
OR	12.30	-8	3	0	-10	-16	-15
PTT	35.25	10	1	0	4	14	14
PTTEP	154.00	36	4	-4	26	42	55
RATCH	29.00	-2	0	-3	-6	5	10
TOP	48.00	33	8	-4	12	35	79
ETRON	35,270.58	81	8	17	53	42	205
CCET	6.10	35	3	28	28	0	3
DELTA	316.00	83	8	17	54	44	222
FIN	1,942.24	-1	0	5	-3	-11	-22
KTC	29.25	11	-1	0	2	2	-37
MTC	29.50	-6	-3	5	-13	-27	-34
SAWAD	23.30	-9	1	4	-7	-19	-24
TIDLOR	17.00	0	-1	19	0	-21	42
FOOD	8,655.13	2	2	0	1	-2	-10
CBG	36.25	-17	-1	-1	-16	-20	-42
CPF	19.30	-11	0	-8	-7	-10	-27
MINT	20.70	-15	-4	-3	-10	-8	-23
OSP	14.90	-7	-2	3	-16	-5	-6
TU	11.50	-10	2	3	-3	-9	6
HELTH	4,223.51	0	1	2	-4	-3	-16
BDMS	18.30	-5	-1	-1	-9	-4	-24
BH	180.50	15	6	10	8	4	9
ICT	218.11	11	-1	-5	3	13	13
ADVANC	340.00	9	-1	-8	-3	11	15
TRUE	13.70	26	-1	-2	18	21	13
INSUR	8,744.34	5	0	2	-5	4	-3
TLI	10.50	6	0	2	-12	3	-15
PKG	2,684.62	33	16	16	20	25	45
SCGP	25.00	46	24	24	25	34	77
PETRO	710.80	64	8	7	37	39	64
IVL	25.75	60	8	4	26	31	36
PTTGC	39.50	88	9	11	60	56	128
PROP	162.13	8	0	2	4	9	6
AWC	2.10	-1	1	2	-4	-2	-5
CPN	62.00	12	0	1	7	18	22
LH	3.60	-5	-6	-2	-8	-7	-15
WHA	4.48	37	3	8	29	37	48
TOURISM	388.30	-12	-3	-3	-9	-6	-12
CENDEL	31.00	-9	-1	-4	-12	-2	24
TRANS	206.83	-4	-5	0	-2	3	0
AOT	51.25	-3	-7	0	2	24	34
BEM	5.30	-1	0	3	1	3	-10
BTS	2.08	-9	-2	1	-5	-31	-59





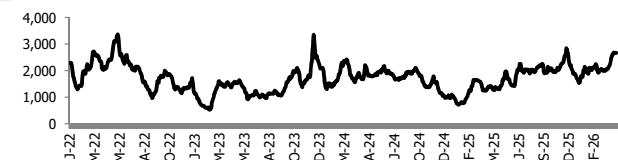
อัตราแลกเปลี่ยนวันนี้* 32.71 Change 0.24

*เปรียบเทียบ Transaction ล่าสุดกับก่อนหน้า (โดยไม่แยกว่าเป็นของ off-shore หรือ on-shore)

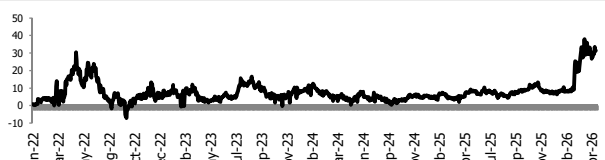
สินค้า	หน่วยราคา	ปิดล่าสุด	ก่อนหน้า	ราคาปิดล่าสุด	ก่อนหน้า	เปลี่ยน +/-	%	หลักทรัพย์ที่เกี่ยวข้อง
เรือ <i>ปรับปรุจ</i>	Baltic Dry Index (spot)	4-May-26	1-May-26	2,730	2,730	+0.00	0.0%	PSL, TTA
	BHSI (Handy Size)	4-May-26	1-May-26	815	814	+1.00	0.1%	
ยาง	(US Cents/kg)	4-May-26	1-May-26	275.00	280.00	-5.00	-1.8%	STA, TRUBB
น้ำตาล	(Cent/Pound)	4-May-26	1-May-26	15.29	14.95	+0.34	2.3%	KSL, KBS, KTIS, BRR
ถั่วเหลือง	(Cent\$/Bushel)	4-May-26	1-May-26	1,222.75	1,203.25	+19.50	1.6%	TVO
น้ำมันปาล์ม	(US\$/ton)	4-May-26	1-May-26	4,663.00	4,622.00	+41.00	0.9%	CPI, LST, UPOIC, UVAN
สังกะสี	(US\$/ton)	4-May-26	1-May-26	3,090.00	3,360.00	-270.00	-8.0%	
ทองคำ	(US\$/oz)	4-May-26	1-May-26	4,521.19	4,614.22	-93.03	-2.0%	(Source:Aspen)
SPDR Gold Trust	(ton)	4-May-26	1-May-26	1,035.77	1,035.77	+0.00	0.0%	
น้ำมันดิบ <i>ทุกวัน</i>	WTI (US\$/barrel)	4-May-26	1-May-26	106.42	101.94	+4.48	4.4%	PTT, PTTEP, TOP, PTTGC, BCP
	Brent (US\$/barrel)	4-May-26	1-May-26	114.44	108.17	+6.27	5.8%	(Source:Aspen)
ค่าการกลั่น <i>ทุกวัน</i>	GRM (US\$/barrel)	4-May-26	1-May-26	26.88	29.77	-2.89	0.0%	BCP, IRPC, PTTGC and TOP (Bloomberg)
น้ำมันทำความร้อน	Heating Oil (cent/gallon)	4-May-26	1-May-26	407.32	394.64	+12.68	3.2%	BCP, IRPC, PTTGC and TOP (Bloomberg)
	Natural Gas(\$/MMBtu)	4-May-26	1-May-26	2.85	2.87	-0.02	-0.7%	PTTEP, PTT, BANPU (Bloomberg)
ปิโตรเคมี	Naphtha (US\$/MT)	4-May-26	1-May-26	1,017.75	1,103.00	-85.25	-7.7%	PTTGC, SCC (เป็นต้นทุน)
	Ethylene (US\$/MT)	1-May-26	24-Apr-26	1,305	1,335	-30.00	-2.2%	PTTGC, SCC, IRPC (Bloomberg)
<i>ทุกสัปดาห์</i>	Propylene (US\$/MT)	1-May-26	24-Apr-26	1,260	1,325	-65.00	-4.9%	PTTGC, SCC, IRPC
เหล็ก	HRC (US\$/ton) ริดร้อน	4-May-26	1-May-26	1,084.0	1,084.0	+0.00	0.0%	(Source:Bloomberg)
ถ่านหิน	NEX (US\$/ton)	1-May-26	24-Apr-26	129.56	124.62	+4.94	4.0%	BANPU, LANNA, UMS
อาหาร	ไก่ (บาท/กก.)	31-Mar-26	28-Feb-26	43.00	39.50	+3.50	8.9%	CPF, GFPT (Source: CPF)
	<i>ทุกเดือน</i> กุ้งVannamei(บาท/กก.)	31-Mar-26	28-Feb-26	140	155	-15.00	-9.7%	CPF, CFRESH, SSF, ASIAN, TU
	<i>ทุกเดือน</i> สัตว์ (บาท/กก.)	31-Mar-26	28-Feb-26	66.50	56.00	+10.50	18.8%	CPF

กราฟแสดงแนวโน้มราคา

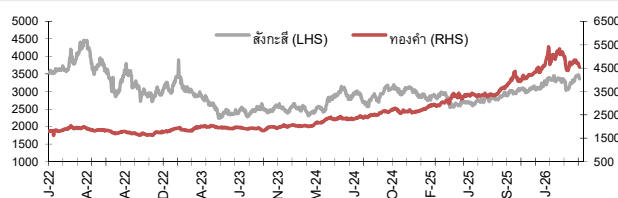
ค่าระวางเรือ (Baltic dry Index)



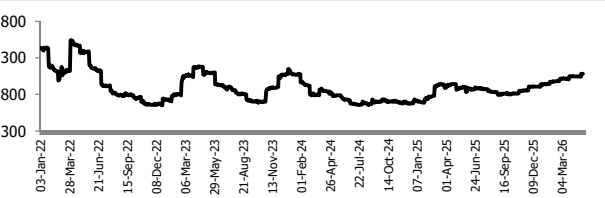
ค่าการกลั่น GRM (US\$/barrel)



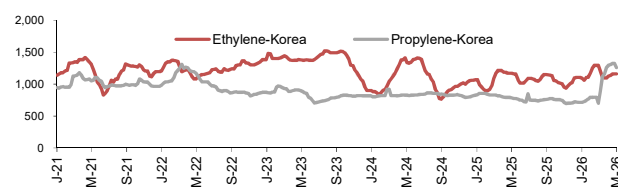
สังกะสี ทองคำ : PDI



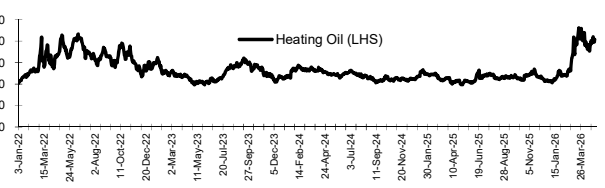
เหล็กริดร้อน



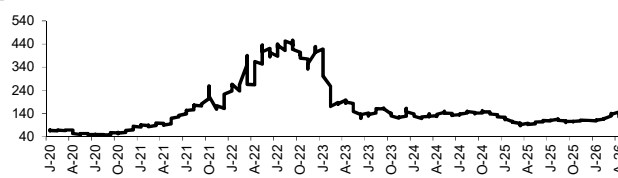
Ethylene-Korea vs Propylene-Korea (US\$/MT)



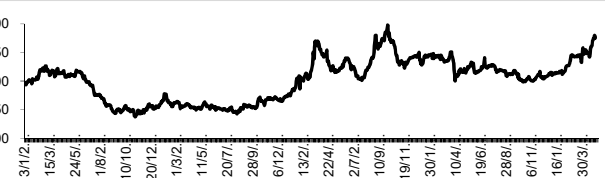
Bunker /Heating Oil Price (USD/ton)



ถ่านหิน (Nexcastle Export Index US\$/ton)



ราคายาง (US Cents/kg)



ที่มา: CPF, BANPU, Bloomberg and Aspen



NVDR Trading Data by Stock : 5 May 2026

Net Buy ซื้อสุทธิ							Net Sell ขายสุทธิ							MONTH TO DATE (Bt m) ยอดซื้อขายสุทธิเดือน เมษายน 69				YEAR TO DATE Y2026 (Bt m) ยอดซื้อขายสุทธิปี 2569				YEAR TO DATE Y2025 (Bt m) ยอดซื้อขายสุทธิปี 2568			
Value (Btm) : มูลค่า (ล้านบาท)							Value (Btm) : มูลค่า (ล้านบาท)							1 - 30 Apr 26		1 Jan 26 - 30 Apr 26		Value (Btm) : มูลค่า (ล้านบาท)							
STOCK	30 Apr	29 Apr	28 Apr	27 Apr	24 Apr	Total 5 Days	STOCK	30 Apr	29 Apr	28 Apr	27 Apr	24 Apr	Total 5 Days	TOTAL NET BUY	TOTAL NET SELL	TOTAL NET BUY	TOTAL NET SELL	TOTAL NET BUY	TOTAL NET SELL	TOTAL NET BUY	TOTAL NET SELL				
1 PTTEP	727.5	321.8	-20.2	-40.8	288.9	1,277.2	SCB	-336.6	-259.1	-343.5	-428.4	-517.5	-1,885.1	KBANK	8,578.0	SCB	-6,713.7	1 PTTEP	25,098.9	SCB	-10,733.2	1 ADVANC	18,995	BDMS	-3,907
2 SCC	486.7	-124.1	-135.8	191.3	85.8	503.9	CPALL	-206.0	90.6	25.7	-166.7	-167.2	-423.6	PTTEP	7,954.7	ADVANC	-3,554.2	2 PTT	15,112.1	TISCO	-3,005.8	2 SCB	10,063	PTTEP	-3,760
3 DELTA	440.8	-284.3	-682.1	456.5	135.0	65.9	BBL	-205.3	95.3	165.0	154.2	-157.7	51.5	DELTA	6,248.5	TISCO	-1,492.1	3 KBANK	5,045.9	ADVANC	-2,945.3	3 DELTA	9,551	IVL	-3,205
4 KBANK	376.2	-8.8	1,314.0	413.0	733.1	2,827.5	TISCO	-193.1	-24.5	-330.9	-92.2	-247.6	-888.2	SCC	3,388.6	CPALL	-1,223.1	4 BBL	4,679.0	AOT	-1,988.0	4 PTT	8,241	CPN	-3,195
5 PTT	247.0	-124.0	-67.8	331.2	66.8	453.2	TRUE	-192.6	-99.2	-149.9	24.0	206.9	-210.7	PTT	2,082.2	TTB	-1,097.7	5 TOP	4,408.2	TRUE	-1,572.0	5 AOT	7,766	MTC	-1,385
6 BH	217.6	159.1	-138.4	47.5	-193.9	91.9	ADVANC	-157.7	-485.4	-393.1	-361.2	-332.5	-1,729.8	KTB	1,814.5	BDMS	-644.9	6 SCC	3,793.3	MINT	-1,496.5	6 KTB	6,595	INTUCH	-1,280
7 SCGP	144.4	77.1	264.5	3.0	21.1	510.0	TTB	-144.1	52.9	-114.0	-15.2	-78.8	-299.3	PTTGC	1,027.5	GULF	-543.3	7 BCP	3,637.2	TIDLOR	-1,190.2	7 TISCO	5,940	TU	-1,060
8 BANPU	141.5	83.4	18.4	-14.4	10.2	239.1	AOT	-103.7	94.3	-193.0	-115.8	-119.6	-437.7	SCGP	710.0	COM7	-526.5	8 CPALL	3,542.6	KTB	-1,015.8	8 KBANK	4,768	ITC	-1,053
9 IRPC	140.4	280.5	97.4	79.8	60.2	658.3	AMATA	-98.5	13.7	-1.3	-43.6	11.8	-117.9	TRUE	697.0	MINT	-458.4	9 DELTA	2,760.8	COM7	-1,005.7	9 TRUE	4,057	SPALI	-1,052
10 KTB	78.5	137.5	-35.4	40.7	-136.2	85.2	GULF	-87.8	56.3	-226.9	-72.4	146.9	-183.9	TOP	617.3	CPAXT	-441.5	10 KKP	2,628.8	OR	-999.1	10 KKP	2,877	TASCO	-904
11 BDMS	73.6	18.2	-115.9	-118.6	-151.7	-294.3	CPF	-85.3	35.8	-86.1	-100.9	-36.8	-273.4	TFG	597.3	KTC	-430.1	11 PTTGC	2,387.7	CPF	-693.9	11 CPALL	2,215	BEM	-850
12 SPRC	69.1	42.2	14.3	0.9	67.3	193.9	MTC	-66.7	29.7	62.4	12.5	-23.9	13.9	IRPC	593.8	BBL	-381.7	12 TFG	2,311.1	KTC	-539.1	12 TTB	2,195	HMPRO	-747
13 TFG	36.9	184.0	35.1	-2.3	-4.0	249.7	MINT	-62.8	-38.9	-197.0	-36.8	-73.6	-409.1	AOT	452.8	CPF	-350.3	13 CPN	1,875.7	SAWAD	-474.5	13 TCAP	2,121	WHA	-684
14 CK	32.3	8.3	10.8	-2.5	14.8	63.7	SAWAD	-54.3	68.5	-52.0	-27.6	9.3	-56.0	BCP	395.2	CPN	-250.8	14 TTB	1,760.1	MTC	-437.3	14 MRDIYT	2,111	LH	-614
15 COM7	31.8	38.6	-32.6	-27.0	-21.4	-10.6	OSP	-49.1	-29.2	-78.3	6.2	3.8	-146.5	KKP	394.9	GPSC	-243.2	15 IRPC	1,529.6	BTS	-392.8	15 SPRC	1,713	AAV	-609
16 JMT	19.2	4.3	1.7	-11.2	14.2	28.2	SPALI	-41.5	-61.9	-32.1	23.0	-10.8	-123.4	KCE	329.3	SAWAD	-208.7	16 BTG	1,101.1	TLI	-375.3	16 CPF	1,668	CPAXT	-576
17 ITC	19.2	92.3	-16.9	-5.6	-11.0	78.0	TLI	-33.4	11.1	-35.1	-12.3	-43.9	-113.5	HANA	305.1	TIDLOR	-208.6	17 IVL	1,097.2	CPAXT	-364.6	17 THAI	1,182	SCC	-562
18 GUNKUL	18.7	-2.3	44.5	56.5	-0.3	117.1	TCAP	-32.9	39.4	-10.4	-7.1	-18.3	-29.3	BH	302.4	OR	-185.5	18 SCGP	1,072.0	AEONTS	-331.0	18 AMATA	1,157	CBG	-525
19 BCPG	15.9	12.4	6.5	-5.1	-11.7	17.9	LH	-32.2	-6.3	-19.9	-14.0	-6.9	-79.4	SPRC	246.2	TLI	-155.5	19 WHA	1,049.5	TCAP	-286.2	19 COM7	991	OR	-436
20 KCE	14.8	7.5	-227.6	144.3	-165.1	-226.2	OR	-31.2	27.8	-91.5	95.0	-12.0	-11.9	PRM	231.6	TCAP	-149.4	20 SPRC	874.3	M	-286.1	20 PTTGC	968	BTS	-431
21 PSL	8.8	3.3	-2.5	-8.7	-0.5	0.4	CCET	-31.2	-33.5	-40.8	4.7	-79.3	-180.1	TU	168.7	CK	-142.0	21 BANPU	700.9	ITC	-259.7	21 SAWAD	939	GULFI	-415
22 TTA	7.1	1.1	-8.6	-1.8	-3.6	-5.6	GPSC	-29.4	49.1	-35.5	31.6	25.2	41.0	BANPU	156.5	OSP	-93.6	22 TU	643.4	BA	-255.7	22 GPSC	878	JAS	-401
23 ETC	6.9	0.5	0.1	-2.2	-1.5	3.7	TIDLOR	-26.0	30.3	25.0	-4.9	-21.3	3.2	MRDIYT	143.3	AAV	-89.4	23 THAI	620.8	GULF	-239.9	23 BBL	851	AWC	-357
24 TOA	6.9	-0.3	-0.8	-2.8	-0.3	2.7	STA	-25.5	15.4	46.3	-4.0	-13.9	18.3	HMPRO	101.2	PLANB	-86.9	24 BH	572.7	GFPT	-214.1	24 TFG	757	AAI	-349
25 TFM	6.1	1.3	-1.4	-1.9	-0.8	3.3	TOP	-24.6	167.4	51.7	-25.2	155.1	324.3	WHA	93.4	RCL	-86.6	25 RATCH	565.6	TRUE	-181.3	25 KTC	686	CRC	-346
26 TPIPL	5.4	6.2	-6.0	-14.7	-12.6	-21.7	IVL	-24.6	42.8	16.7	53.0	-77.0	10.9	TOA	92.3	BA	-81.5	26 HANA	555.7	MOSHI	-178.1	26 BTG	662	GULF	-345
27 BEM	5.2	-3.4	-32.2	5.3	-8.7	-33.8	AP	-24.0	-2.3	-3.7	-4.1	-0.9	-35.0	BTG	91.8	CRC	-74.7	27 PRM	530.6	ICHI	-175.9	27 BLA	621	TIDLOR	-335
28 TSE	5.1	0.0	0.4	0.1	0.2	5.8	RATCH	-23.8	-2.5	-2.2	6.2	6.5	-15.7	THCOM	89.9	BAM	-72.3	28 CRC	522.7	BAM	-169.7	28 TOA	611	ROJNA	-331
29 QH	4.5	2.9	-14.3	-8.3	-4.6	-19.8	AAV	-23.1	-5.1	-3.7	-16.0	-8.9	-56.8	BGRIM	84.2	ERW	-70.5	29 MRDIYT	475.6	GPSC	-165.2	29 EGCO	588	BANPU	-308
30 STECON	4.3	-6.8	-15.0	10.9	-15.9	-22.6	CENTEL	-22.4	10.5	-58.1	-19.0	-4.4	-93.3	AMATA	82.0	BCH	-56.4	30 OSP	407.2	PR9	-159.7	30 F&D	415	CCET	-304

แบบรายงานการเปลี่ยนแปลงการถือหลักทรัพย์และสัญญาซื้อขายล่วงหน้าของผู้บริหาร (แบบ 59)

	ชื่อผู้บริหาร	วิธีการได้มา/ จำหน่าย	จำนวน (หุ้น)	ราคา (บาท)	มูลค่า (บาท)	ประเภท หลักทรัพย์	วันที่ได้มา/ จำหน่าย
BH	นาย ชัย โสภณเพ็ญ	ขาย	20,000.00	177.00	3,540,000.00	หุ้นสามัญ	29/4/2569
EP	นาย ยุทธ ชินสุภัคกุล	ซื้อ	4,900.00	1.03	5,047.00	หุ้นสามัญ	28/4/2569
PSGC	นาย เดวิด แวน ดาว	ซื้อ	425,000.00	3.08	1,309,000.00	หุ้นสามัญ	29/4/2569
TRV	นาย ชีรวัฒน์ นวมงคลชัยกิจ	รับโอน	3,000,000.00	-	3,000,000.00	หุ้นสามัญ	21/4/2569
EP	นาย ยุทธ ชินสุภัคกุล	โอน	750,000.00	-	750,000.00	หุ้นสามัญ	28/4/2569

ที่มา : ศูนย์สารสนเทศตลาดทุน สำนักงานคณะกรรมการ ก.ล.ด.

แบบรายงานการได้มาหรือจำหน่ายหลักทรัพย์ของกิจการ (246-2)

ชื่อบริษัท	ชื่อผู้ได้มา/ จำหน่าย	Sell/Buy	ประเภท หลักทรัพย์	%ได้มา/ จำหน่าย	%หลังได้มา/ จำหน่าย	วันที่ได้มา/ จำหน่าย	หมายเหตุ
WP	นาย อัยยวัฒน์ ศรีวัฒนประภา	จำหน่าย	หุ้น	15.0831	14.9302	29/4/2569	
XBIO	นางสาว วรรณณี โรจนฉวีชัยากร	ได้มา	หุ้น	0	7.7994	17/4/2569	

ที่มา : ศูนย์สารสนเทศตลาดทุน สำนักงานคณะกรรมการ ก.ล.ด.

SET100: Foreign Ownership

Top Buy (Value - Btm)						Top Sell (Value - Btm)					
Stock	30-Apr	29-Apr	28-Apr	27-Apr	24-Apr	Stock	30-Apr	29-Apr	28-Apr	27-Apr	24-Apr
1 BBL	190.1	277.5	182.8	4.0	-21.0	1 DELTA	-273.9	-11.5	60.9	-45.9	301.4
2 TOP	128.0	-6.7	-32.8	-40.4	51.0	2 CPALL	-269.1	-254.8	-185.1	-138.1	304.3
3 BH	106.6	36.0	-66.2	-121.1	-133.4	3 ADVANC	-122.6	366.7	188.7	-284.0	-345.4
4 AOT	64.8	68.4	-60.4	205.0	637.0	4 KTB	-102.6	43.0	-271.5	-111.0	-603.4
5 BANPU	54.6	-1.1	-7.5	-1.3	36.0	5 SCB	-98.6	-127.2	-270.0	-715.4	-753.4
6 RCL	37.9	6.3	8.5	-2.3	-2.1	6 BDMS	-94.0	-53.4	-66.5	-100.4	-18.1
7 PTTGC	35.3	12.9	3.3	4.1	27	7 PTT	-80.0	287.1	331.1	51.9	361.2
8 KKP	32.0	18.5	12.7	48.8	-2.1	8 KTC	-54.5	6.4	-6.6	7.2	-2.2
9 CK	31.5	22.6	-4.8	1.4	22.1	9 KBANK	-34.7	133.4	-908.4	365.4	-512.9
10 HANA	23.7	37.0	41.5	29.5	-145.6	10 TISCO	-30.4	-70.7	203.4	130.3	-165.3
11 PTTEP	23.3	308.4	-131.6	121.8	657.1	11 CCET	-30.1	-31.4	-0.0	-2.8	2.9
12 GLOBAL	15.0	5.9	0.0	0.0	1.9	12 MIINT	-28.8	7.3	-17.4	-11.1	-5.2
13 IVL	14.4	29.6	15.3	-5.3	41.2	13 TTB	-26.7	-8.5	56.2	-46.2	-45.5
14 IRPC	11.2	-9.4	0.0	5.4	14.7	14 SCC	-26.2	2.5	-447.3	-2.2	151.1
15 CPN	10.3	-21.7	27.7	-84.3	-6.8	15 OSP	-25.3	-2.0	85.4	23.3	25.2
16 CPF	9.4	-42.7	-86.9	-29.7	-52.6	16 BAM	-20.0	-25.0	-10.7	-6.3	-8.5
17 WHA	7.9	-22.8	-11.5	-31.9	-68.4	17 SAWAD	-20.0	10.6	-5.1	-0.8	16.6
18 BTG	7.7	-2.2	3.1	7.2	23.3	18 AEONTS	-17.0	0.0	0.0	2.0	11.9
19 PLANB	7.1	12.3	4.6	-2.6	-3.5	19 CRC	-16.8	-1.4	-2.0	-3.2	13.5
20 COM7	6.4	-31.9	-242.8	62.0	-40.5	20 HMPRO	-14.6	26.7	-6.3	-13.3	-30.7

Source: SET

หลักทรัพย์ที่ต้องซื้อขายด้วยบัญชี Cash Balance

Stock	May 2026														
	5	6	7	8	11	12	13	14	15	18	19	20	21	22	25

LEVEL 1 : ผู้ซื้อต้องใช้บัญชี Cash Balance และห้ามนำหลักทรัพย์ที่กำหนดมาคำนวณวงเงินซื้อขาย

-

LEVEL 2: ผู้ซื้อต้องใช้บัญชี Cash Balance, ห้ามคำนวณวงเงินซื้อขาย และห้าม Net Settlement

-

LEVEL 3: ห้ามซื้อขาย (SP) 1 วันทำการแรก และผู้ซื้อต้องใช้บัญชี Cash Balance, ห้ามคำนวณวงเงินซื้อขาย และห้าม Net Settlement

-

Source: SET

Short Sales

Stock	% Short Sale Volume Comparing with Main Board	Average Price (Bt)	Volume (shares)	Value (Mil. B)
SCB	14.97	131.00	1,630,600	213,608,600
ADVANC	5.39	339.71	604,800	205,455,200
PTTEP	2.19	153.13	689,300	105,552,200
TOP	9.82	48.18	2,146,000	103,401,575
CPALL	6.09	43.75	2,295,700	100,436,875
GULF	6.17	57.13	1,721,200	98,326,550
AOT	9.73	51.09	1,827,300	93,354,750
SCC	1.37	238.52	270,900	64,616,100
MINT	11.18	20.53	2,870,900	58,940,630
KBANK	1.34	194.11	268,500	52,117,250
KCE	9.11	30.86	1,591,800	49,121,000
DELTA	1.58	313.54	153,000	47,971,400
PTT	1.10	35.46	1,253,600	44,452,775
PTTGC	2.91	39.43	1,093,700	43,122,425
TRUE	2.50	13.60	3,131,800	42,601,150
BBL	3.30	163.48	250,400	40,934,650
KTB	2.39	33.00	1,037,900	34,250,700
CPN	8.13	61.84	507,100	31,357,200
AMATA	8.32	20.70	1,490,700	30,862,100
KKP	7.15	80.00	371,300	29,703,750
TFG	8.92	10.08	2,897,000	29,196,785
CPF	4.35	19.40	1,480,500	28,720,990
BH	1.96	180.15	150,100	27,041,100
WHA	5.89	4.46	5,047,300	22,486,766
TISCO	2.79	110.28	195,600	21,571,300
BDMS	2.96	18.31	1,162,600	21,287,720
SPALI	11.23	16.25	1,308,400	21,266,790
NL	3.72	25.75	761,700	19,613,800
MTC	7.12	29.50	639,700	18,871,150
TIDLOR	5.63	16.86	1,035,900	17,469,650
HANA	1.99	32.60	529,300	17,255,000
AP	18.34	8.59	1,959,900	16,831,360
LH	13.67	3.61	4,660,300	16,819,036
CENTEL	17.14	31.15	489,600	15,252,500
RCL	16.63	30.94	452,700	14,004,900
BAM	6.00	7.40	1,632,700	12,081,980
BEM	11.62	5.25	2,288,600	12,015,150
COM7	2.24	22.49	503,500	11,325,170
BCP	4.72	35.28	291,800	10,294,025
STA	3.26	18.41	549,500	10,116,960
BTS	24.42	2.08	4,265,500	8,872,240
BCH	9.82	9.37	937,100	8,783,095
SAWAD	3.02	23.24	373,000	8,668,650
BANPU	1.70	5.82	1,165,600	6,780,330
GUNKUL	2.11	2.91	2,267,900	6,598,608
CK	2.78	16.89	386,400	6,526,900
BJC	11.54	14.04	455,900	6,402,620
SCGP	0.95	25.09	252,600	6,336,780
TLI	5.72	10.60	588,600	6,239,160
CCET	1.56	6.06	955,000	5,786,780
TCAP	4.93	56.31	99,600	5,608,625
BLA	11.61	19.95	244,700	4,881,610
HMPRO	4.61	6.05	759,500	4,594,975
GLOBAL	6.35	6.41	657,700	4,215,025
OSP	2.61	14.92	268,600	4,006,460
CRC	2.10	18.23	218,300	3,978,760
AWC	6.73	2.10	1,873,200	3,928,722
TU	3.02	11.41	328,800	3,752,670
CBG	7.42	36.13	101,400	3,663,625

Source: SET



May 2026

Monday	Tuesday	Wednesday	Thursday	Friday
				1
				วันแรงงานแห่งชาติ
4	5	6	7	8
วันพืชมงคล <ul style="list-style-type: none"> ▪ AMATA XD 0.75 บาท ▪ BAM XD 0.50 บาท ▪ BAY XD 0.90 บาท ▪ BE8 XD 0.04 บาท ▪ BEC XD 0.06 บาท ▪ COCOCO XD 0.12 บาท ▪ CPF XD 0.25 บาท ▪ EASTW XD 0.01 บาท ▪ EKH XD 0.30 บาท ▪ FLOYD XD 0.10 บาท ▪ FPI XD 0.04 บาท ▪ FTE XD 0.09 บาท ▪ IND XD 0.073 บาท ▪ IVL XD 0.175 บาท ▪ KCG XD 0.51 บาท ▪ KWM XD 0.0307 บาท ▪ MANRIN XD 0.25 บาท ▪ MINT XD 0.40 บาท ▪ MOTHER XD 0.034 บาท ▪ NEO XD 1.35 บาท ▪ NEW XD 1.60 บาท ▪ NPK XD 0.25 บาท ▪ NYT XD 0.50 บาท ▪ ONEE XD 0.13 บาท ▪ ORN XD 0.02 บาท ▪ PHG XD 0.70 บาท ▪ PRAPAT XD 0.04 บาท ▪ SEAFCO XD 0.12 บาท ▪ SICT XD 0.025 บาท ▪ SINO XD 0.028846 บาท ▪ SITHAI XD 0.04 บาท ▪ SNNP XD 0.345 บาท ▪ SNPS XD 0.19 บาท ▪ SSF XD 0.3704 บาท ▪ SSP XD 0.205 บาท ▪ TKC XD 0.20 บาท ▪ TPBI XD 0.23 บาท ▪ UBA XD 0.09725 บาท 	<ul style="list-style-type: none"> ▪ ALUCON XD 16.00 บาท ▪ AP XD 0.52 บาท ▪ ARROW XD 0.30 บาท ▪ BAFS XD 0.22 บาท ▪ BAREIT XD 0.205 บาท ▪ BKGI XD 0.05 บาท ▪ BRR XD 0.165 บาท ▪ CENTEL XD 0.67 บาท ▪ CHG XD 0.05 บาท ▪ COLOR XD 0.03 บาท ▪ CREDIT XD 0.98 บาท ▪ DITTO XD 0.25 บาท ▪ ILINK XD 0.31 บาท ▪ IP XD 0.073 บาท ▪ L&E XD 0.04 บาท ▪ MATI XD 0.10 บาท ▪ MFEC XD 0.50 บาท ▪ NCP XD 0.057 บาท ▪ NETBAY XD 0.80 บาท ▪ PIS XD 0.20 บาท ▪ PL XD 0.062 บาท ▪ PMC XD 0.018314 บาท ▪ PMC XD 20:1 ▪ PRAKIT XD 0.90 บาท ▪ PRI XD 0.1875 บาท ▪ PRM XD 0.25 บาท ▪ ROCK XD 1.00 บาท ▪ SELIC XD 0.03522 บาท ▪ SELIC XD 23:1 ▪ SPALI XD 0.70 บาท ▪ SPI XD 0.20 บาท ▪ SPI XD 2:1 ▪ STARM XD 0.058 บาท ▪ TAN XD 0.27 บาท ▪ TATG XD 0.07 บาท 	<ul style="list-style-type: none"> ▪ APP XD 0.23 บาท ▪ ASEFA XD 0.35 บาท ▪ AU XD 0.25 บาท ▪ AWC XD 0.08 บาท ▪ AYUD XD 1.67 บาท ▪ BPS XD 0.0125 บาท ▪ CCP XD 0.01 บาท ▪ CH XD 0.03 บาท ▪ CHARAN XD 0.90 บาท ▪ CKP XD 0.088 บาท ▪ ESTAR XD 0.02 บาท ▪ FM XD 0.20 บาท ▪ HARN XD 0.12 บาท ▪ ICC XD 0.70 บาท ▪ KTMS XD 0.013 บาท ▪ KUMWEL XD 0.06 บาท ▪ MENA XD 0.015 บาท ▪ MFC XD 1.25 บาท ▪ MGT XD 0.065 บาท ▪ NKT XD 0.18 บาท ▪ NNCL XD 0.06 บาท ▪ NTF XD 0.1145 บาท ▪ OCC XD 0.05 บาท ▪ OSP XD 0.40 บาท ▪ PAF XD 0.01 บาท ▪ PCC XD 0.14 บาท ▪ PCSGH XD 0.12 บาท ▪ PIN XD 0.216 บาท ▪ RBF XD 0.21 บาท ▪ S&J XD 1.45 บาท ▪ SAFE XD 0.41 บาท ▪ SAWAD XD 0.35 บาท ▪ SC XD 0.10 บาท ▪ SCAP XD 0.07 บาท ▪ SHANG XD 0.50 บาท ▪ SK XD 0.03 บาท ▪ SKY XD 0.30 บาท ▪ SO XD 0.18 บาท 	<ul style="list-style-type: none"> ▪ AKR XD 0.065 บาท ▪ ALLA XD 0.10 บาท ▪ CSR XD 2.03 บาท ▪ ETC XD 0.048 บาท ▪ FE XD 8.50 บาท ▪ GTB XD 0.06 บาท ▪ HUMAN XD 0.20 บาท ▪ PJW XD 0.11 บาท ▪ SANKO XD 0.04 บาท ▪ SMD100 XD 0.06242 บาท ▪ TMAN XD 0.32 บาท ▪ TPAC XD 0.438 บาท ▪ TRT XD 0.14 บาท ▪ TRUE XD 0.12 บาท ▪ CIG XR 1:2 @ 0.03 บาท ▪ IBM06 XD 0.01848 บาท(เมืองต้น) ▪ PFIZER19 XD 0.2338 บาท(เมืองต้น) ▪ WMT06 XD 0.0067 บาท(เมืองต้น) 	



	<ul style="list-style-type: none"> ▪ VRANDA XD 0.185 บาท ▪ WINNER XD 0.09 บาท ▪ CQSTCO19 XD 0.0398 บาท (เบื้องต้น) ▪ ICBC06 XD 0.07863 บาท(เบื้องต้น) ▪ ICBC19 XD 0.0714 บาท(เบื้องต้น) ▪ JEP119 XD 0.035 บาท(เบื้องต้น) ▪ SANOJ180 XD 0.15275 บาท (เบื้องต้น) ▪ SPBOND80 XD 0.02616 บาท (เบื้องต้น) ▪ VENTURE19 XD 0.1212 บาท (เบื้องต้น) ▪ SPTX-W8 เซ้าซื้อขายเป็นวันแรก (52,149mn sh 1:1 @ Bt0.012) 	<ul style="list-style-type: none"> ▪ TGE XD 0.00319 บาท ▪ TOA XD 0.39 บาท ▪ VIBHA XD 0.06 บาท ▪ QTCG XR 1.4 @ 0.08 บาท ▪ SEMB19 XD 0.129 บาท(เบื้องต้น) 	<ul style="list-style-type: none"> ▪ SORKON XD 0.25 บาท ▪ SPC XD 1.60 บาท ▪ SSSC XD 0.165 บาท ▪ SWC XD 0.20 บาท ▪ TBN XD 0.21 บาท ▪ TC XD 0.30 บาท ▪ TEAMG XD 0.16 บาท ▪ TLI XD 0.60 บาท ▪ TOPP XD 4.42 บาท ▪ TPCS XD 0.70 บาท ▪ WACOAL XD 0.55 บาท ▪ WP XD 0.30 บาท ▪ IVF XW 3.2:1 	
11	12	13	14	15
<ul style="list-style-type: none"> ▪ AKP XD 0.046 บาท ▪ ILM XD 0.75 บาท ▪ KAMART XD 0.11 บาท ▪ M XD 0.50 บาท ▪ MRDIYT XD 0.06 บาท ▪ ORI XD 0.049 บาท ▪ PB XD 0.79 บาท ▪ PPM XD 0.05 บาท ▪ TFMAMA XD 2.02 บาท ▪ TRP XD 0.25 บาท ▪ TRU XD 0.25 บาท ▪ UMI XD 0.04 บาท ▪ WHA XD 0.1438 บาท 	<ul style="list-style-type: none"> ▪ CM XD 0.031 บาท ▪ PG XD 0.50 บาท ▪ SENX XD 0.0047 บาท ▪ SMO XD 0.20 บาท ▪ LPGOLD13 XD 0.05602041 บาท (เบื้องต้น) 	<ul style="list-style-type: none"> ▪ BGC XD 0.04 บาท ▪ K XD 0.03 บาท ▪ SENA XD 0.138295 บาท ▪ WINDOW XD 0.03 บาท 	<ul style="list-style-type: none"> ▪ CHAO XD 0.17 บาท 	<ul style="list-style-type: none"> ▪ BWG XD 0.0075 บาท ▪ ANTA13 XD 0.02619953 บาท (เบื้องต้น) ▪ POPMART80 XD 0.1117 บาท (เบื้องต้น) ▪ SBUX80 XD 0.00991 บาท(เบื้องต้น) ▪ TENCENT01 XD 0.0431 บาท (เบื้องต้น) ▪ TENCENT13 XD 0.0435395 บาท (เบื้องต้น) ▪ TENCENT19 XD 0.1084 บาท (เบื้องต้น) ▪ TENCENT80 XD 0.21678 บาท (เบื้องต้น)
18	19	20	21	22
			<ul style="list-style-type: none"> ▪ MSFT01 XD 0.0061 บาท(เบื้องต้น) ▪ MSFT03 XD 0.004626 บาท(เบื้องต้น) ▪ MSFT19 XD 0.0081 บาท(เบื้องต้น) ▪ MSFT80 XD 0.01437 บาท(เบื้องต้น) ▪ NONGFU80 XD 0.04635 บาท (เบื้องต้น) ▪ TSTH XD 0.03 บาท 	<ul style="list-style-type: none"> ▪ CHHONGQ19 XD 0.6791 บาท (เบื้องต้น)
25	26	27	28	29
	<ul style="list-style-type: none"> ▪ JNJ03 XD 0.017044 บาท(เบื้องต้น) 		<ul style="list-style-type: none"> ▪ AIA19 XD 0.0587 บาท(เบื้องต้น) 	