

Today Selections >> AMATA, COM7, MTC

Stock	S	R	Comment
AMATA	20.80	21.50	ปีทรงยอดขายที่คืนรวมปี 2569 วัที่ 2,800 ไร่
COM7	22.00	23.00	รวมถึงสินค้าใหม่ MacBook Neo ที่ได้รับกระแสตอบรับดีมาก
MTC	31.00	33.00	ตลาดคาคาไร 1Q69 ยังทำ New High

Our view on Moody's rating outlook change

- SET:** คาด SET Index แกว่งซึมตัวต่อไป แม้จะมีปัจจัยหนุนด้าน Sentiment บางจากรายงานการปรับเพิ่มแนวโน้มเครดิตของไทยล่าสุด (รายละเอียดด้านล่าง) แต่หากดูจาก Reaction ของเงินบาทและ Proxy ตลาดทุนไทยต่างๆเมื่อคืนนี้ มองไม่เห็นผลกระทบอย่างสำคัญนัก
- Middle East:** ในส่วนของปัจจัยต่างประเทศ ยังคงต้องจับตาดูต่อไปยังพัฒนาการระหว่างสหรัฐกับอิหร่าน หลังเมื่อคืนนี้ ปรน.ทรัมป์ของสหรัฐฯ ออกมาระบุว่า จะขยายเวลาหยุดยิงกับอิหร่านออกไปโดยไม่มีกำหนด ก่อนที่ข้อตกลงเดิมจะหมดอายุเพียงหนึ่งวัน ในระหว่างนี้ สหรัฐฯจะยังคงมาตรการปิดล้อมช่องแคบฮอร์มุซเป็นสำคัญ ซึ่งอาจทำให้ปัจจัยดังกล่าว ยังคงมีความไม่ชัดเจนต่อไป
- Tourism:** ในฝั่งของบ้านเรานั้น เริ่มเห็นผลกระทบของวิกฤติพลังงานผ่านช่องทางภาคการท่องเที่ยว โดยรายงานจำนวนนักท่องเที่ยวต่างชาติประจำสัปดาห์ล่าสุดปรับตัวลดลง 25% จากสัปดาห์ก่อนหน้ามาอยู่ที่ระดับ 4.65 แสนคน แม้จะเป็นสิ่งที่เข้าใจได้หลังผ่านพ้นช่วงเดินทางเทศกาลสงกรานต์ แต่ต้องยอมรับว่าจำนวนนักท่องเที่ยวสะสม YTD ปีนี้ที่ 10.8 ล้านคน (-3.3% YoY) เมื่อมาประกอบกับแนวโน้มราคาบัตรโดยสารที่สูงขึ้น และแผนการชะลอการเดินทางของนักท่องเที่ยวกลุ่ม Middle East และ Europe มีโอกาสทำให้เป้าหมายนักท่องเที่ยวต่างชาติปีนี้ของหน่วยงานต่างๆที่ราว 35 ล้านคนถูกท้าทายมากขึ้น **ประเมินกลุ่มที่เกี่ยวข้องกับภาคการท่องเที่ยวของไทยไม่ว่าจะเป็น สนามบิน สายการบิน หรือโรงแรม ยังคงมีความเสี่ยงที่จะถูกปรับลดประมาณการลงในช่วงถัดไป จึงแนะนำให้ 'Underweight' ต่อไปเช่นเดิม**
- Moody's:** บริษัทจัดอันดับ Moody's Ratings ประกาศปรับแนวโน้มอันดับความน่าเชื่อถือของรัฐบาลไทยเป็น "คงที่" จากเดิม "เชิงลบ" พร้อมกันนี้ ได้ยืนยันอันดับความน่าเชื่อถือผู้ออกตราสารทั้งสกุลเงินต่างประเทศและสกุลเงินท้องถิ่นที่ระดับ Baa1 การปรับแนวโน้มเป็น "คงที่" สะท้อนมุมมองความเสี่ยงด้านลบจากแรงกระแทกด้านภาษีนำเข้าของสหรัฐฯที่รุนแรงและยืดเยื้อได้ลดลง แม้อาจมีแนวโน้มที่เพิ่มขึ้นจากความขัดแย้งในตะวันออกกลาง จะกดดันการเติบโตของไทยและเพิ่มภาระหนี้ภาครัฐ แต่ระดับความเสี่ยงดังกล่าวโดยรวมยังใกล้เคียงกับประเทศที่มีอันดับเครดิตระดับเดียวกัน ขณะที่แรงส่งของการลงทุนที่ปรับดีขึ้นช่วยลดความเสี่ยงที่การเติบโตระยะยาวของไทยจะชะลอตัวลงอย่างมีนัยสำคัญ รวมไปถึงการจัดตั้งรัฐบาลผสมที่มีเสียงข้างมากในรัฐสภาหลังการเลือกตั้ง ช่วยลดความผันผวนทางการเมือง และเพิ่มโอกาสในการดำเนินนโยบายปฏิรูปในระยะต่อไป ซึ่งจะสนับสนุนแนวโน้มการเติบโตและช่วยให้ฐานะการคลังปรับดีขึ้นอย่างค่อยเป็นค่อยไป
- Our take:** จากรายงานของ Moody's ที่ออกมา พอจะสรุปใจความสำคัญพร้อมมุมมองได้ดังนี้
 - การปรับแนวโน้มเพิ่มขึ้นสู่ระดับ "คงที่" จากเดิม "เชิงลบ" ที่เคยให้ไว้เมื่อช่วง Liberation day เดือนเมษายนปีก่อน เกิดจากผลกระทบทางด้านปัจจัย U.S. Tariff ที่ลดลงจากสมมติฐานเดิมเป็นสำคัญ

(อ่านรายละเอียดต่อหน้าหลัง)

แนวรับ 1,471 แนวต้าน 1,493

บทวิเคราะห์วันนี้

- SCB** (ถือ ราคาเป้าหมาย 135 บาท) ค่าไร 1Q69 ใกล้เคียงคาด
- KTB** (ซื้อ ราคาเป้าหมาย 34 บาท) ค่าไร 1Q69 ดีกว่าคาดจาก Non-NII
- BBL** (ซื้อเมื่ออ่อนตัว 173 บาท) ค่าไร 1Q69 ดีกว่าคาด จาก Non-NII และ OpEx

Market Summary

	Closed	+/-	%Chg
SET	1,483.50	+ 1.65	+ 0.11
SET50	971.35	+ 0.49	+ 0.05
SET100	2,079.39	+ 2.51	+ 0.12
Mai	216.31	+ 0.14	+ 0.06
Dow Jones	49,149.38	-293.18	-0.59
Nasdaq	24,259.96	-144.43	-0.59
Nikkei	59,349.17	+ 524.28	+ 0.89
Hang Seng	26,487.48	+ 126.41	+ 0.48
SET Mkt. Cap (Btmn)	18,763.50		
SET Turnover (Btmn)	57,803.24		
PER(x)	16.99		

Stock Top Active

KBANK	KTB	SCB	BBL	DELTA
-------	-----	-----	-----	-------

Sector Top Active

BANK	ENERG	ETRON
------	-------	-------

Investors Data – SET (Btmn)

21 Apr.26	Buy	Sell	Net
Institution	5,312	3,705	1,608
Proprietary	3,223	2,614	610
Foreign	31,370	34,212	-2,842
Local	17,898	17,273	625
1-21 Apr.26	Buy	Sell	Net
Institution	43,004	54,648	-11,644
Proprietary	43,328	37,955	5,374
Foreign	354,721	355,120	-399
Local	209,513	202,844	6,669

Commodities

	21 Apr.26	20 Apr.26	Chg	%Chg
Bt/US\$	32.23	32.02	+0.21	+0.66
US\$/Yuan	6.820	6.817	+0.00	+0.05
US Bond Yield 10y(%)	4.300	4.276	+0.02	+0.56
Brent Oil (US\$/bbl)	98.48	95.48	+3.00	+3.14
Nymex Oil (US\$/bbl)	89.67	87.42	+2.25	+2.57
Gold Spot (US\$/oz)	4,719.70	4,822.29	-102.59	-2.13
Baltic Dry Index	2,640.00	2,633.00	+7.00	+0.27
Dollar Index (DXYO)	98.41	98.05	+0.35	+0.36

Today's Event

- AIT XD** 0.21 บาท
- BBL XD** 8.00 บาท
- HMPRO XD** 0.22 บาท
- PSL XD** 0.10 บาท
- SSP XD** 0.12 บาท
- TACC XD** 0.21 บาท
- PLE** ลุกหุ้นเข้า 385,038,000 หุ้น
- VIBHA** ลุกหุ้นเข้า 8 หุ้น


 นุตชาติ เมฆมาสิน, CFA, FRM
 เลขทะเบียนบัตรประจำตัว: 31379
 e-mail : nuttachart@trinitythai.com

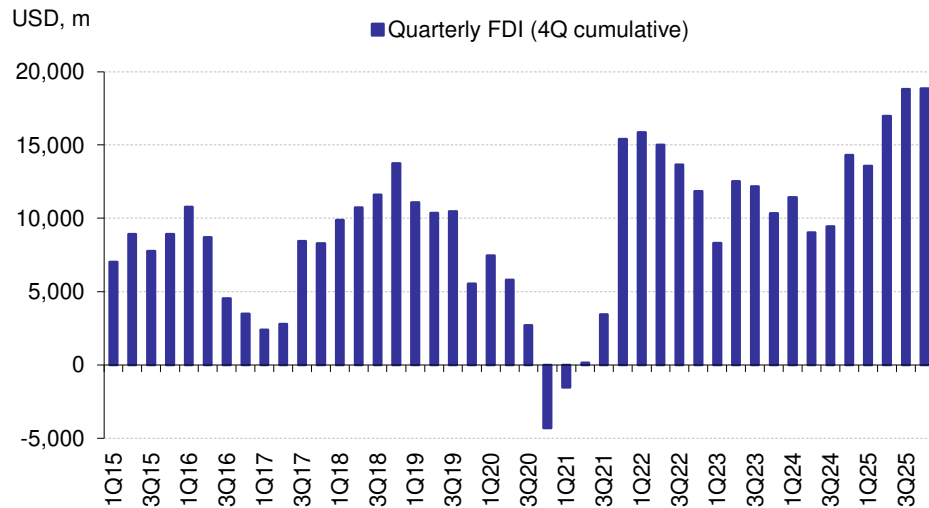
บริษัทหลักทรัพย์ ทรินิตี้ จำกัด เลขที่ 1 อาคารพาร์ค สยาม ชั้น 22 และห้อง 2301 ชั้น 23 ถนนคอนแวนต์ แขวงสีลม เขตบางรัก กรุงเทพฯ 10500

รายงานฉบับนี้จัดทำขึ้นโดยข้อมูลเท่าที่ปรากฏและเชื่อว่าเป็นที่น่าเชื่อถือได้ แต่ไม่ถือเป็นการยืนยันความถูกต้องและความสมบูรณ์ของข้อมูลนั้นๆ โดยบริษัทหลักทรัพย์ ทรินิตี้ จำกัด ผู้จัดทำขอสงวนสิทธิ์ในการเปลี่ยนแปลงความเห็นหรือประมาณการต่างๆ ที่ปรากฏในรายงานฉบับนี้โดยไม่แจ้งล่วงหน้า รายงานฉบับนี้มีวัตถุประสงค์เพื่อใช้ประกอบการตัดสินใจของนักลงทุน โดยไม่ได้เป็นการชักชวนหรือชักชวนให้นักลงทุนทำการซื้อหรือขายหลักทรัพย์ หรือตราสารทางการเงินใดๆ ที่ปรากฏในรายงาน

Strategy

- 2) Moody's ยังมีมุมมองเชิงบวกมากขึ้นต่อภาคการลงทุน โดยเฉพาะการลงทุนภาคเอกชน โดยอ้างอิงถึงมูลค่าค่าขออนุมัติการลงทุน (BOI) ที่เติบโตสูงสุดเป็นประวัติการณ์ในปีก่อน พร้อมกับการลงทุนจริงที่ปรับตัวดีขึ้น
- 3) นอกจากนั้น ปัจจัยเสถียรภาพทางการเมืองที่แข็งแกร่งหลังจากการเลือกตั้งเมื่อเดือนก.พ.ที่ผ่านมา ก็มีสวนช่วยสร้างความเชื่อมั่นให้กับทาง Moody's เพิ่มขึ้นอีกด้วย
- 4) ทั้งนี้ เราไม่แน่ใจว่าการพิจารณาครั้งนี้ ที่ Moody's กล่าวว่า "ราคาน้ำมันที่สูงขึ้นจากความขัดแย้งในตะวันออกกลางจะกดดันการเติบโตของไทยและเพิ่มภาระหนี้ภาครัฐ แต่ระดับความเสี่ยงดังกล่าวโดยรวมยังใกล้เคียงกับประเทศที่มีอันดับเครดิตระดับเดียวกัน" **อ้างอิงอยู่บนสมมติฐานราคาน้ำมันที่ระดับใด และยาวนานขนาดไหน จึงถือเป็นปัจจัยที่อาจยังสร้างความไม่แน่นอนในอนาคตได้อยู่**
- 5) มุมมองต่อการลงทุน: คาดว่าการประกาศของ Moody's นี้อาจทำให้นักลงทุนในตลาดพันธบัตรไทยคลายความกังวลต่อความเสี่ยงในเรื่องของ Potential downgrade ได้บ้าง ส่วนมุมมองของ Moody's ต่อการลงทุนภาคเอกชนที่ดีขึ้นนั้น สอดคล้องกับมุมมองของเรา โดยเฉพาะการขออนุมัติการลงทุนจากต่างประเทศ และการลงทุนจากต่างประเทศ (FDI) จริง (รูปที่ 1) **มองเป็นปัจจัยสนับสนุนหุ้นในกลุ่มนิคมอุตสาหกรรมซึ่งยังคงเป็น Top pick ของเราในช่วงนี้ต่อไป (AMATA, WHA)**

รูปที่ 1: โหมเมนต์ัมของการลงทุนทางตรงจากต่างประเทศ (Real FDI) ยังคงแข็งแกร่งต่อเนื่อง



Sources: BoT, Trinity Research

ณัฐชาติ เมฆมาดิน, CFA, FRM
เลขทะเบียนนักวิเคราะห์:
031379
nuttachart@trinitythai.com

Fund Flow

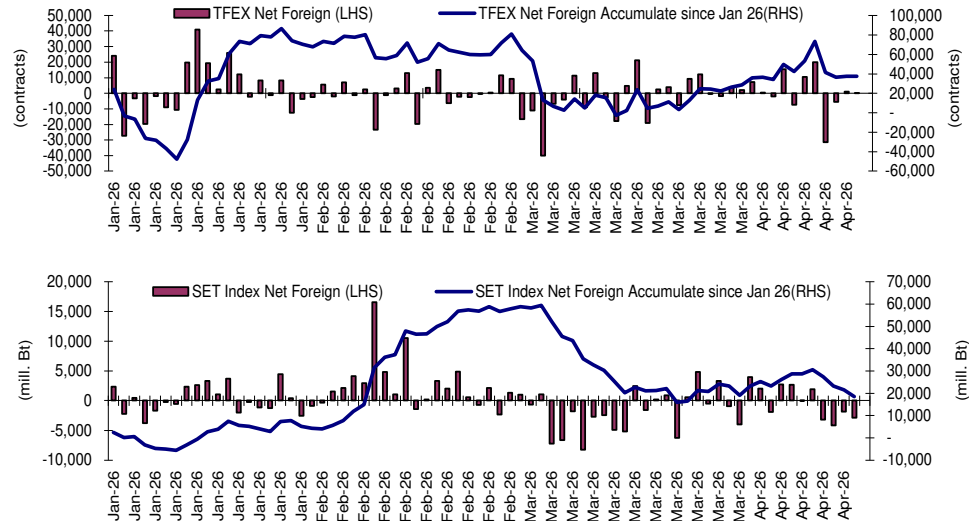
Foreign Portfolio Investment in Equities (Asia ex. Japan)

	As at	Day	WTD Net	MTD Net	YTD Net
India	20-Apr	54.5	54.5	-2,257.6	-18,048.2
Indonesia	21-Apr	27.6	49.9	-360.2	-2,307.8
Malaysia	20-Apr	-32.7	-32.7	125.8	416.6
Philippines	21-Apr	-5.2	-12.7	-153.1	-14.6
South Korea	21-Apr	590.0	445.8	3,458.0	-33,555.5
Sri Lanka	21-Apr	0.1	-0.2	-8.2	-72.1
Taiwan	21-Apr	1,872.5	2,098.6	12,782.4	-6,132.3
Thailand	21-Apr	-88.2	-144.4	-16.7	623.4
Vietnam	21-Apr	-25.7	-49.1	-323.2	-1,431.6

Unit : US\$ mn

Source: Bloomberg

Net Foreign



Indicators to watch

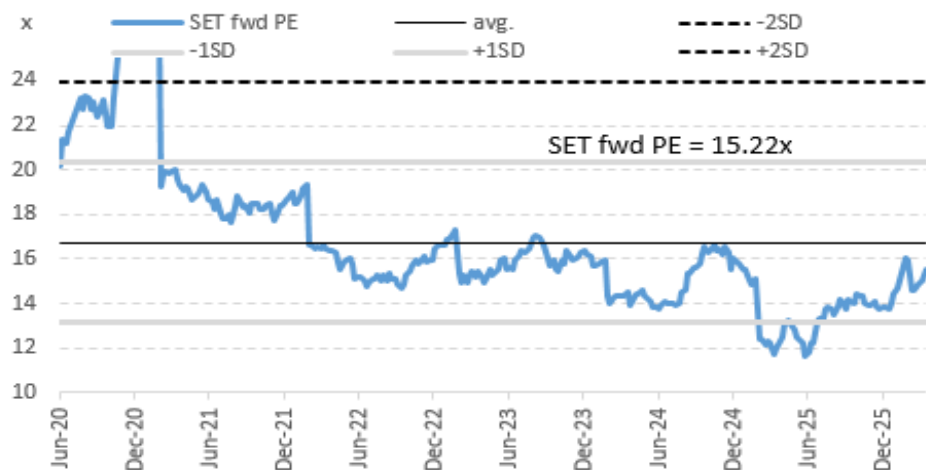
	Last	Previous	% chg	1W Prior	1M Prior	Remark
VIX Index	19.50	18.87	3.3%	6.2%	-25.4%	-
Ted Spread	1.18	1.18	0.3%	0.7%	1.2%	-
U.S.Dollar Index	98.41	98.05	0.4%	0.0%	-1.2%	-
U.S.Bond Yield	4.30	4.26	1.0%	0.0%	0.0%	+
Emerging Asia Index (MXMS)	896.61	884.67	1.3%	4.4%	12.3%	+

Source: Bloomberg, Aspen

SET Forward PE

EPS Forward

Y2025E 95.63x
Y2026E 102.41x



บริษัทหลักทรัพย์ ทรินิตี้ จำกัด เลขที่ 1 อาคารพาร์ค สยาม ชั้น 22 และห้อง 2301 ชั้น 23 ถนนคอนแวนต์ แขวงสีลม เขตบางรัก กรุงเทพฯ 10500

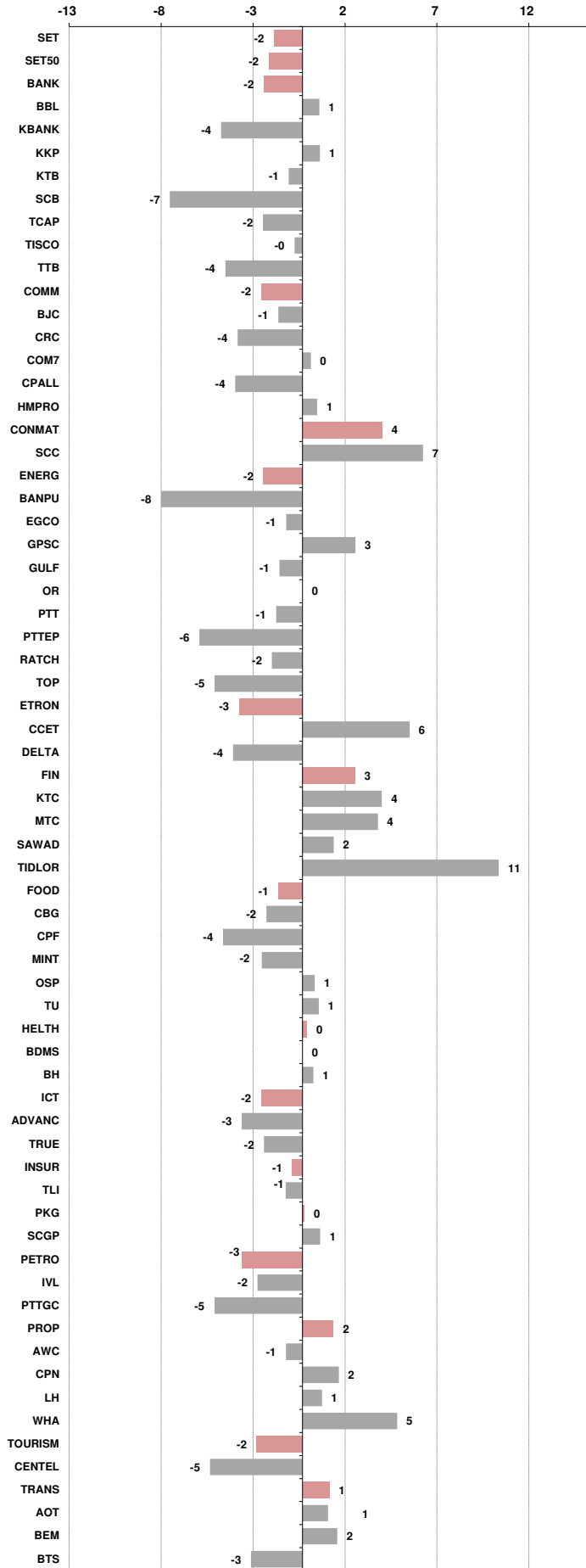
รายงานฉบับนี้จัดทำขึ้นโดยข้อมูลที่ปรากฏและเชื่อว่าเป็นที่น่าเชื่อถือได้ แต่ไม่ถือเป็นการยืนยันความถูกต้องและความสมบูรณ์ของข้อมูลนั้นๆ โดยบริษัทหลักทรัพย์ ทรินิตี้ จำกัด ผู้จัดทำขอสงวนสิทธิ์ในการเปลี่ยนแปลงความเห็นหรือประมาณการต่างๆ ที่ปรากฏในรายงานฉบับนี้โดยไม่ต้องแจ้งล่วงหน้า รายงานฉบับนี้มิได้ถูกระบุถึงชื่อผู้ประกอบการค้าสินค้าของนักลงทุน โดยไม่ได้เป็นการแนะนำหรือชักชวนให้ลงทุน การซื้อขายหลักทรัพย์ หรือตราสารทางการเงินใดๆ ที่ปรากฏในรายงาน

Price performance of Stock in SET50
(for weekly: 10 - 21 Apr 2026)



1 Week Performance

Stock	21-Apr-26	%YTD	%-1W	%-1M	%-3M	%-6M	%-12M
SET	1,483.50	18	-2	4	13	15	31
SET50	971.35	16	-2	2	10	16	34
BANK	489.78	3	-2	-2	5	11	28
BBL	167.50	-1	1	1	4	8	17
KBANK	183.50	-6	-4	-3	-3	3	24
KKP	80.75	19	1	12	17	22	62
KTB	32.75	16	-1	-5	18	27	62
SCB	135.00	-3	-7	-7	-2	1	20
TCAP	56.75	-3	-2	2	-4	9	21
TISCO	114.50	4	0	1	3	6	15
TTB	2.28	13	-4	2	13	23	25
COMM	19,974.52	3	-2	2	1	-11	-17
BJC	14.90	3	-1	6	3	-24	-37
CRC	19.10	6	-4	3	-4	-8	-17
COM7	22.30	14	0	2	8	-15	19
CPALL	46.00	6	-4	1	3	-3	-8
HMPRO	6.35	-5	1	4	-9	-9	-29
CONMAT	5,641.91	14	4	14	4	6	28
SCC	228.00	24	7	23	8	11	53
ENERG	18,486.76	16	-2	0	8	15	22
BANPU	5.40	10	-8	-12	-4	23	29
EGCO	110.50	-3	-1	0	-8	-17	16
GPSC	35.75	-1	3	12	-8	-15	24
GULF	58.75	41	-1	4	26	31	32
OR	12.20	-8	0	8	-22	-12	-5
PTT	34.25	7	-1	1	2	11	11
PTTEP	143.00	27	-6	-7	21	35	42
RATCH	29.50	0	-2	4	-4	4	18
TOP	44.75	24	-5	-2	7	29	90
ETRON	33,958.23	74	-3	13	61	53	310
CCET	5.45	21	6	15	1	-10	5
DELTA	305.00	76	-4	13	64	56	349
FIN	1,966.06	0	3	4	-1	-13	-20
KTC	30.25	15	4	4	8	2	-34
MTC	31.75	1	4	9	-3	-23	-27
SAWAD	24.10	-5	2	5	-4	-17	-20
TIDLOR	16.60	-2	11	8	-5	-24	13
FOOD	8,636.25	1	-1	3	-1	-3	-7
CBG	37.25	-14	-2	3	-17	-18	-41
CPF	19.90	-9	-4	-1	-7	-9	-20
MINT	22.00	-9	-2	2	-6	-3	-15
OSP	15.20	-6	1	6	-14	-6	6
TU	11.50	-10	1	5	-6	-9	6
HELTH	4,229.80	0	0	1	-4	-7	-15
BDMS	18.60	-4	0	-2	-9	-7	-21
BH	173.50	10	1	7	5	-3	2
ICT	223.70	14	-2	-4	4	18	20
ADVANC	351.00	12	-3	-8	1	17	25
TRUE	14.00	28	-2	-1	13	27	17
INSUR	8,817.45	5	-1	3	-2	4	0
TLI	10.70	8	-1	3	-7	4	-11
PKG	2,384.34	18	0	10	3	13	35
SCGP	21.10	23	1	15	0	17	64
PETRO	645.05	49	-3	5	25	29	47
IVL	23.90	48	-2	2	22	20	26
PTTGC	34.75	65	-5	9	36	47	94
PROP	167.44	11	2	3	8	10	13
AWC	2.20	4	-1	9	4	3	3
CPN	64.75	17	2	2	12	20	35
LH	3.84	2	1	1	-4	-1	-12
WHA	4.50	37	5	10	32	29	58
TOURISM	411.70	-6	-2	3	-4	-2	-5
CENTEL	33.00	-4	-5	4	-4	1	31
TRANS	217.84	2	1	8	0	11	9
AOT	54.75	3	1	12	3	38	47
BEM	5.40	1	2	3	3	7	-8
BTS	2.08	-9	-3	3	-13	-27	-56





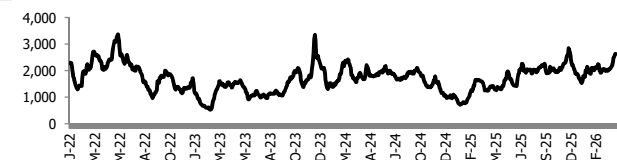
อัตราแลกเปลี่ยนวันนี้* 32.23 Change 0.21

*เปรียบเทียบ Transaction ล่าสุดกับก่อนหน้า (โดยไม่แยกว่าเป็นของ off-shore หรือ on-shore)

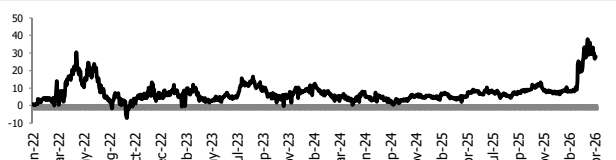
สินค้า	หน่วยราคา	ปิดล่าสุด	ก่อนหน้า	ราคาปิดล่าสุด	ก่อนหน้า	เปลี่ยน +/-	%	หลักทรัพย์ที่เกี่ยวข้อง
เรือ <i>ปรับปรุจ</i>	Baltic Dry Index (spot)	21-Apr-26	20-Apr-26	2,640	2,633	+7.00	0.3%	PSL, TTA
	BHSI (Handy Size)	21-Apr-26	20-Apr-26	754	741	+13.00	1.8%	
ยาง	(US Cents/kg)	21-Apr-26	20-Apr-26	255.00	247.80	+7.20	2.9%	STA, TRUBB
น้ำตาล	(Cent/Pound)	21-Apr-26	20-Apr-26	13.72	13.64	+0.08	0.6%	KSL, KBS, KTIS, BRR
ถั่วเหลือง	(Cent\$/Bushel)	21-Apr-26	20-Apr-26	1,190.25	1,181.75	+8.50	0.7%	TVO
น้ำมันปาล์ม	(US\$/ton)	21-Apr-26	20-Apr-26	4,603.00	4,494.00	+109.00	2.4%	CPI, LST, UPOIC, UVAN
สังกะสี	(US\$/ton)	21-Apr-26	20-Apr-26	3,436.00	3,446.50	-10.50	-0.3%	(Source:Aspen)
ทองคำ	(US\$/oz)	21-Apr-26	20-Apr-26	4,719.70	4,822.29	-102.59	-2.1%	
SPDR Gold Trust	(ton)	21-Apr-26	20-Apr-26	1,059.76	1,059.76	+0.00	0.0%	
น้ำมันดิบ <i>ทุกวัน</i>	WTI (US\$/barrel)	21-Apr-26	20-Apr-26	89.67	87.42	+2.25	2.6%	PTT, PTTEP, TOP, PTTGC, BCP (Source:Aspen)
	Brent (US\$/barrel)	21-Apr-26	20-Apr-26	98.48	95.48	+3.00	3.1%	
ค่าการกลั่น <i>ทุกวัน</i>	GRM (US\$/barrel)	21-Apr-26	20-Apr-26	28.05	27.65	+0.40	0.0%	BCP, IRPC, PTTGC and TOP (Bloomberg)
น้ำมันทำความร้อน	Heating Oil (cent/gallon)	21-Apr-26	20-Apr-26	380.14	352.91	+27.23	7.7%	BCP, IRPC, PTTGC and TOP (Bloomberg)
	Natural Gas(\$/MMBtu)	21-Apr-26	20-Apr-26	2.69	2.67	+0.03	1.0%	
ปิโตรเคมี	Naphtha (US\$/MT)	21-Apr-26	20-Apr-26	892.25	904.00	-11.75	-1.3%	PTTGC, SCC (เป็นต้นทุน)
	Ethylene (US\$/MT)	10-Apr-26	3-Apr-26	1,445	1,385	+60.00	4.3%	
	Propylene (US\$/MT)	10-Apr-26	3-Apr-26	1,325	1,305	+20.00	1.5%	
เหล็ก	HRC (US\$/ton) รีดร้อน	21-Apr-26	20-Apr-26	1,047.0	1,046.0	+1.00	0.1%	(Source:Bloomberg)
ถ่านหิน	NEX (US\$/ton)	17-Apr-26	10-Apr-26	132.27	135.06	-2.79	-2.1%	BANPU, LANNA, UMS
อาหาร	ไก่ (บาท/กก.)	31-Mar-26	28-Feb-26	43.00	39.50	+3.50	8.9%	CPF, GFPT (Source: CPF)
	กุ้งVannamei(บาท/กก.)	31-Mar-26	28-Feb-26	140	155	-15.00	-9.7%	
	สุกร (บาท/กก.)	31-Mar-26	28-Feb-26	66.50	56.00	+10.50	18.8%	

กราฟแสดงแนวโน้มราคา

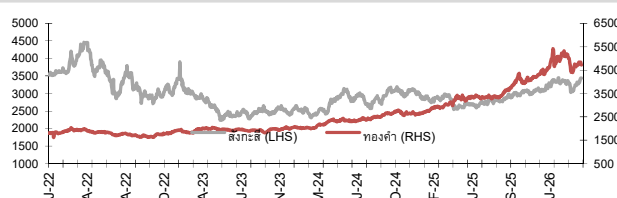
ค่าระวางเรือ (Baltic dry Index)



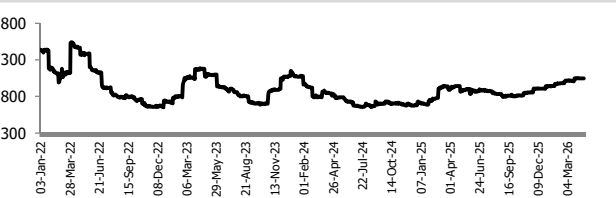
ค่าการกลั่น GRM (US\$/barrel)



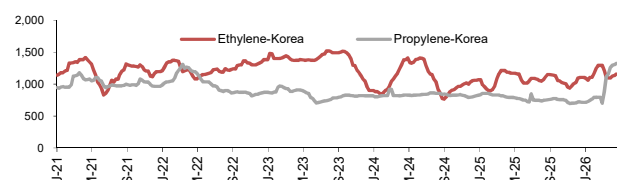
สังกะสี ทองคำ : PDI



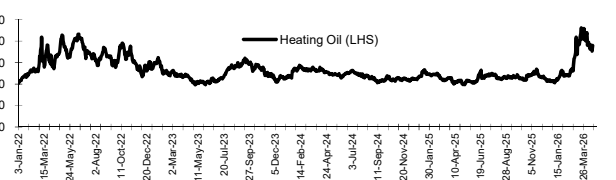
เหล็กรีดร้อน



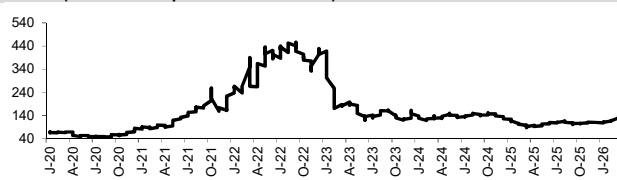
Ethylene-Korea vs Propylene-Korea (US\$/MT)



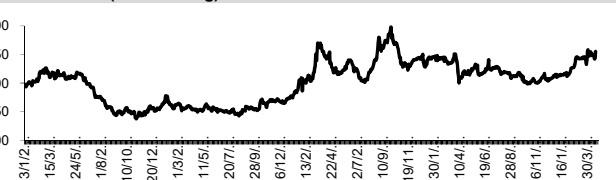
Bunker /Heating Oil Price (USD/ton)



ถ่านหิน (Nexcastle Export Index US\$/ton)



ราคายาง (US Cents/kg)



ที่มา: CPF, BANPU, Bloomberg and Aspen



NVDR Trading Data by Stock : 22 Apr 2026

Net Buy ซื้อสุทธิ							Net Sell ขายสุทธิ							MONTH TO DATE (Bt m) ยอดซื้อขายสุทธิเดือน เมษายน 69			YEAR TO DATE Y2026 (Bt m) ยอดซื้อขายสุทธิปี 2569			YEAR TO DATE Y2025 (Bt m) ยอดซื้อขายสุทธิปี 2568					
Value (Btm) : มูลค่า (ล้านบาท)							Value (Btm) : มูลค่า (ล้านบาท)							1 - 21 Apr 26			1 Jan 26 - 21 Apr 26			Value (Btm) : มูลค่า (ล้านบาท)					
STOCK	21 Apr	20 Apr	17 Apr	16 Apr	10 Apr	Total 5 Days	STOCK	21 Apr	20 Apr	17 Apr	16 Apr	10 Apr	Total 5 Days	TOTAL NET BUY	TOTAL NET SELL	TOTAL NET BUY	TOTAL NET SELL	TOTAL NET BUY	TOTAL NET SELL						
1 KBANK	3,080.9	-455.4	-247.3	-15.8	-70.8	2,291.5	SCB	-924.7	-368.0	-580.0	-562.3	-368.1	-2,803.1	DELTA	5,963.4	SCB	-3,812.9	1 PTTEP	23,044.5	SCB	-7,832.4	1 ADVANC	18,995	BDMS	-3,907
2 PTTEP	217.6	496.8	1,265.4	869.6	555.9	3,405.4	PTT	-194.6	282.1	205.5	-357.3	-305.2	-369.5	PTTEP	5,900.3	ADVANC	-2,179.2	2 PTT	14,002.0	TRUE	-1,829.2	2 SCB	10,063	PTTEP	-3,760
3 PTTGC	184.2	-81.6	-202.2	77.9	-169.7	-191.4	CPALL	-178.9	137.8	-56.6	-329.1	-195.3	-622.0	KBANK	2,433.4	TTB	-631.1	3 BBL	4,691.3	AOT	-1,750.5	3 DELTA	9,551	IVL	-3,205
4 DELTA	156.0	210.0	86.2	-801.6	1,481.2	1,131.7	MINT	-126.6	-36.3	-20.0	109.4	4.1	-69.4	SCC	2,388.6	CPALL	-532.2	4 CPALL	4,233.6	TISCO	-1,689.1	4 PTT	8,241	CPN	-3,195
5 STECON	92.3	-37.0	-14.1	53.6	-39.1	55.7	TRUE	-90.0	100.6	-139.2	-63.5	-58.1	-250.2	KTB	1,292.6	COM7	-417.8	5 TOP	4,157.2	ADVANC	-1,570.3	5 AOT	7,766	MTC	-1,385
6 GULF	78.4	144.0	56.4	44.7	52.6	376.1	IVL	-86.4	-164.6	-55.6	-29.9	33.3	-303.1	PTT	972.0	BBL	-369.5	6 BCP	3,476.3	KTB	-1,537.8	6 KTB	6,595	INTUCH	-1,280
7 KKP	77.1	235.8	-98.6	-84.5	20.2	150.1	SCC	-83.3	292.6	315.0	1,344.3	28.5	1,897.2	PTTGC	814.0	GPSC	-323.1	7 KKP	3,024.5	TIDLOR	-1,129.0	7 TISCO	5,940	TU	-1,060
8 KCE	75.3	-17.7	-25.6	-143.9	608.9	497.0	HANA	-77.6	-50.5	-75.1	22.5	-115.2	-295.9	KKP	790.6	CPAXT	-301.1	8 SCC	2,793.3	KBANK	-1,098.8	8 KBANK	4,768	ITC	-1,053
9 TFG	65.0	9.5	-46.7	34.4	67.4	129.6	BDMS	-62.6	-14.1	-23.0	113.2	-114.0	-100.6	AOT	690.3	KTC	-255.9	9 DELTA	2,475.7	COM7	-897.0	9 TRUE	4,057	SPALI	-1,052
10 SPRC	59.4	8.2	-31.5	-26.8	-15.9	-6.6	COM7	-59.8	-88.1	-153.1	-44.5	16.4	-329.1	KCE	651.0	CK	-209.1	10 TTB	2,226.7	OR	-894.8	10 KKP	2,877	TASCO	-904
11 WHA	51.8	-4.2	-28.3	99.5	-10.4	108.5	BAM	-57.2	-8.1	-9.0	7.3	0.2	-66.8	TRUE	439.7	TISCO	-175.4	11 PTTGC	2,174.1	MINT	-883.3	11 CPALL	2,215	BEM	-850
12 CRC	46.5	-16.2	-27.2	15.8	6.5	25.3	CK	-54.3	-4.8	-28.8	-8.7	-25.3	-121.9	TFG	372.8	TIDLOR	-147.3	12 TFG	2,086.6	MTC	-436.2	12 TTB	2,195	HMPRO	-747
13 AMATA	46.3	8.4	-22.7	36.4	4.6	73.0	AOT	-53.2	74.1	65.1	342.5	-51.2	377.3	TOP	366.3	BANPU	-136.6	13 CPN	2,070.8	KTC	-364.9	13 TCAP	2,121	WHA	-684
14 TCAP	36.6	10.8	-30.9	-32.2	-37.4	-53.0	KTC	-52.0	158.2	-111.1	54.5	-37.1	12.5	GULF	273.8	HANA	-130.2	14 BTG	1,164.0	SAWAD	-363.6	14 MRDIYT	2,111	LH	-614
15 CCET	30.3	-2.7	5.1	4.7	7.7	45.1	ADVANC	-49.2	230.5	-1,277.4	-302.0	-86.0	-1,484.1	AMATA	251.2	TCAP	-100.7	15 IVL	1,115.9	BTS	-352.7	15 SPRC	1,713	AAV	-609
16 KTB	28.8	358.7	856.4	60.8	177.6	1,482.5	MTC	-45.7	37.6	-6.7	-22.7	-7.3	-44.8	PRM	243.5	BDMS	-99.2	16 WHA	1,092.0	ITC	-316.5	16 CPF	1,668	CPAXT	-576
17 TIDLOR	23.0	-21.3	-39.6	-72.3	-4.8	-115.0	OR	-43.4	61.8	-13.8	-84.4	12.2	-67.6	BCP	234.3	SAWAD	-97.8	17 IRPC	984.1	AEONTS	-312.7	17 THAI	1,182	SCC	-562
18 JMT	22.9	10.2	-3.9	14.5	-1.7	42.0	GPSC	-41.6	11.1	-41.0	-17.8	-21.4	-110.6	TU	224.5	GUNKUL	-94.3	18 THAI	709.7	CPF	-295.1	18 AMATA	1,157	CBG	-525
19 HMPRO	21.1	22.9	-20.5	36.6	-6.6	53.6	BH	-41.1	-53.1	64.9	14.5	8.2	-6.6	SCGP	197.1	OR	-81.2	19 TU	699.2	M	-279.5	19 COM7	991	OR	-436
20 TISCO	20.7	-163.1	-122.0	-161.8	-15.6	-441.7	CPAXT	-25.0	-20.6	-112.4	83.9	-18.9	-92.9	MINT	154.8	CPN	-55.8	20 KCE	643.7	GPSC	-245.1	20 PTTGC	968	BTS	-431
21 TOP	19.9	-49.5	41.2	85.7	-61.9	35.4	CPF	-23.5	78.8	-55.6	-260.1	51.1	-209.3	BTG	154.6	ERW	-54.6	21 SPRC	630.0	TCAP	-237.4	21 SAWAD	939	GULFI	-415
22 LH	18.4	4.0	5.0	-0.7	0.3	27.0	ITC	-19.8	-7.5	-9.0	-0.3	0.2	-36.3	WHA	135.9	PLANB	-46.3	22 CRC	624.4	CPAXT	-224.2	22 GPSC	878	JAS	-401
23 SCGP	16.8	-25.7	38.9	10.4	98.2	138.6	BGRIM	-18.3	52.1	17.8	26.3	-20.2	57.7	HMPRO	129.8	TACC	-33.7	23 RATCH	600.4	GFPT	-207.8	23 BBL	851	AWC	-357
24 TPIPL	16.5	-0.9	-0.1	2.7	0.2	18.4	BTG	-18.0	0.9	-16.0	71.4	33.2	71.6	STECON	126.7	BA	-30.4	24 GULF	577.2	BA	-204.6	24 TFG	757	AAI	-349
25 TLI	15.1	-1.9	-27.1	4.5	6.4	-3.1	BANPU	-16.6	-16.2	-157.1	138.7	-35.6	-86.7	THCOM	117.9	RCL	-27.2	25 OSP	575.1	TLI	-187.4	25 KTC	686	CRC	-346
26 MRDIYT	13.4	17.5	17.5	20.8	-0.5	68.7	BCH	-12.1	-17.9	-19.2	-3.4	-7.6	-60.1	CENTEL	116.6	ITC	-24.7	26 SCGP	559.2	TRUE	-181.3	26 BTG	662	GULF	-345
27 OSP	10.8	-1.3	0.2	12.7	5.3	27.7	SAWAD	-12.1	19.7	2.5	-7.3	-11.0	-8.1	MRDIYT	108.0	MBK	-24.7	27 PRM	542.5	MOSHI	-166.9	27 BLA	621	TIDLOR	-335
28 BAY	9.5	-0.5	-0.6	0.8	0.3	9.6	KGEN	-11.8	6.3	-0.7	1.1	-0.1	-5.2	SPALI	90.7	BAM	-24.1	28 BDMS	502.0	ICHI	-147.8	28 TOA	611	ROJNA	-331
29 CENTEL	9.1	62.8	10.3	40.1	4.7	127.0	TTB	-11.4	30.0	-270.6	-142.7	-169.8	-564.5	TOA	90.5	PSL	-22.0	29 CENTEL	455.7	JTS	-135.3	29 EGCO	588	BANPU	-308
30 TOA	8.3	4.6	1.3	-0.8	0.1	13.6	AWC	-8.2	-6.8	27.6	3.2	0.5	16.2	LH	88.9	NER	-20.5	30 MRDIYT	440.3	PR9	-127.4	30 F&D	415	CCET	-304

แบบรายงานการเปลี่ยนแปลงการถือหลักทรัพย์และสัญญาซื้อขายล่วงหน้าของผู้บริหาร (แบบ 59)

ชื่อผู้บริหาร	วิธีการได้มา/ จำหน่าย	จำนวน (หุ้น)	ราคา (บาท)	มูลค่า (บาท)	ประเภท หลักทรัพย์	วันที่ได้มา/ จำหน่าย	
ADVICE	นาย อมร ทาทอง	ขาย	1,000,000.00	5.35	5,350,000.00	หุ้นสามัญ	9/4/2569
ADVICE	นาย อมร ทาทอง	ขาย	1,700,000.00	5.35	9,095,000.00	หุ้นสามัญ	9/4/2569
ADVICE	นาย อมร ทาทอง	ขาย	3,300,000.00	5.35	17,655,000.00	หุ้นสามัญ	9/4/2569
ADVICE	นาย อมร ทาทอง	ขาย	1,500,000.00	5.35	8,025,000.00	หุ้นสามัญ	9/4/2569
ADVICE	นาย อมร ทาทอง	ขาย	1,500,000.00	5.35	8,025,000.00	หุ้นสามัญ	9/4/2569
ADVICE	นาย อมร ทาทอง	ขาย	1,500,000.00	5.30	7,950,000.00	หุ้นสามัญ	10/4/2569
ADVICE	นาย อมร ทาทอง	ขาย	1,500,000.00	5.30	7,950,000.00	หุ้นสามัญ	10/4/2569
ADVICE	นาย อมร ทาทอง	ขาย	1,500,000.00	5.30	7,950,000.00	หุ้นสามัญ	10/4/2569
ADVICE	นาย อมร ทาทอง	ขาย	1,500,000.00	5.30	7,950,000.00	หุ้นสามัญ	10/4/2569
STC	นาย สุรสิทธิ์ ชัยตระกูลทอง	ขาย	21,000.00	0.58	12,180.00	หุ้นสามัญ	16/4/2569
STC	นาย สุรสิทธิ์ ชัยตระกูลทอง	ขาย	25,400.00	0.59	14,986.00	หุ้นสามัญ	17/4/2569
STC	นาย สุรสิทธิ์ ชัยตระกูลทอง	ขาย	120,000.00	0.65	78,000.00	หุ้นสามัญ	20/4/2569
ASW	นาย วีรพันธ์ วิพันธ์พงษ์	ซื้อ	3,565,800.00	7.00	24,960,600.00	หุ้นสามัญ	20/4/2569
EP	นาย ยุทธ ชินสุภัคกุล	ซื้อ	5,600.00	1.05	5,880.00	หุ้นสามัญ	20/4/2569
IVF	นาย ชนะชัย จุลจิราภรณ์	ซื้อ	100,000.00	0.64	64,000.00	หุ้นสามัญ	21/4/2569
STC	นาย สุรสิทธิ์ ชัยตระกูลทอง	ซื้อ	12,100.00	0.59	7,139.00	หุ้นสามัญ	16/4/2569
STC	นาย สุรสิทธิ์ ชัยตระกูลทอง	ซื้อ	92,500.00	0.58	53,650.00	หุ้นสามัญ	17/4/2569
STC	นาย สุรสิทธิ์ ชัยตระกูลทอง	ซื้อ	1,000.00	0.64	640.00	หุ้นสามัญ	20/4/2569
TNR	นางสาว ศิริพันธ์ ดารารัตน์โรจน์	ซื้อ	44,000.00	4.89	215,160.00	หุ้นสามัญ	9/4/2569
EP	นาย ยุทธ ชินสุภัคกุล	โอน	1,000,000.00	-	1,000,000.00	หุ้นสามัญ	20/4/2569
KASET	นาง ปัทมา ตั้งพิรุฬห์ธรรม	โอน	3,687,156.00	-	3,687,156.00	ใบสำคัญแสดงสิทธิที่จะซื้อหุ้น	3/4/2569
TPCS	นาย สุชัย ณรงค์นานกุล	โอน	106,260.00	-	106,260.00	หุ้นสามัญ	8/4/2569

ที่มา : ศูนย์สารสนเทศตลาดทุน สำนักงานคณะกรรมการ ก.ล.ด.

แบบรายงานการได้มาหรือจำหน่ายหลักทรัพย์ของกิจการ (246-2)

ชื่อบริษัท	ชื่อผู้ได้มา/ จำหน่าย	Sell/Buy	ประเภท หลักทรัพย์	%ได้มา/ จำหน่าย	%หลังได้มา/ จำหน่าย	วันที่ได้มา/ จำหน่าย	หมายเหตุ
PJW	นาย วีรวัฒน์ เหมมณฑารพ	จำหน่าย	หุ้น	5.7347	4.8714	20/4/2569	
EMPIRE	นาย กระทรวง จารุศิริ	ได้มา	หุ้น	6.2044	10.3237	17/4/2569	

ที่มา : ศูนย์สารสนเทศตลาดทุน สำนักงานคณะกรรมการ ก.ล.ด.

SET100: Foreign Ownership

Top Buy (Value - Btm)						Top Sell (Value - Btm)					
Stock	21-Apr	20-Apr	17-Apr	16-Apr	10-Apr	Stock	21-Apr	20-Apr	17-Apr	16-Apr	10-Apr
1 CPALL	946.3	-196.6	518.0	-73.7	177.2	1 KBANK	-1,116.3	-2,557.4	755.9	-228.0	-97.0
2 CPF	332.2	-25.3	62.1	65.0	13.9	2 KTB	-973.0	-1,139.8	146.1	-57.1	-122.4
3 BBL	248.4	-189.1	138.7	34.7	-42.1	3 ADVANC	-752.4	-788.2	1,413.1	-304.2	-237.9
4 JTS	200.4	-0.1	-0.6	-0.3	-1.3	4 PTTEP	-722.1	-1,554.9	188.1	-1,225.2	-919.4
5 SCC	111.4	282.0	339.0	224.2	168.9	5 SCB	-502.9	-137.0	432.2	-263.4	-88.7
6 BANPU	109.0	-10.9	37.9	0.3	-190.7	6 TTB	-220.2	-18.3	23.8	195.3	13.9
7 DELTA	103.0	37.6	409.6	119.0	266	7 BGRIM	-183.5	-9.9	0.3	-3.4	1.1
8 TISCO	102.9	2.1	39.8	-1.8	-13.0	8 AOT	-104.7	-289.8	471.3	-15.3	396.0
9 PTT	74.7	294.1	321.0	736.3	133.9	9 BDMS	-66.9	-700.3	101.3	-47.5	-77.4
10 PTTGC	53.3	119.7	269.0	109.6	-188.2	10 SPRC	-53.0	-64.3	103.1	-0.6	35.3
11 CK	51.4	51.0	86.3	21.7	-1.3	11 SAWAD	-44.1	-16.6	-0.1	6.0	9.7
12 CENTEL	37.9	-0.1	-3.5	-44.4	6.5	12 COM7	-43.9	-38.5	-71.1	-71.5	-53.3
13 KTC	36.0	65.2	-5.8	37.7	-10.7	13 TOP	-30.7	-52.2	167.8	-44.1	127.7
14 KCE	30.2	125.5	5.6	-38.7	-1.4	14 MINT	-22.1	-105.4	51.2	-20.3	-41.9
15 BH	28.1	-18.7	114.4	-162.4	-164.0	15 AURA	-20.2	0.0	0.0	1.0	0.0
16 OR	27.2	2.3	-1.6	6.7	-1.5	16 TOA	-16.3	2.7	1.3	-17.7	-33.8
17 IVL	22.2	107.1	144.9	-141.2	-16.6	17 WHA	-15.9	-3.0	-2.0	-1.5	-4.1
18 PTG	17.3	8.4	15.1	11.8	-2.3	18 BCP	-15.7	2.8	6.3	-0.7	2.2
19 HANA	16.1	1.7	83.6	51.5	277.0	19 TFG	-13.0	-33.9	-47.7	-9.3	18.7
20 GUNKUL	15.5	0.8	5.3	-1.1	-4.3	20 HMPRO	-11.2	-11.0	-7.1	-0.2	-4.9

Source: SET

หลักทรัพย์ที่ต้องซื้อขายด้วยบัญชี Cash Balance

Stock	Apr 2026														
	20	21	22	23	24	27	28	29	30	1	4	5	6	7	8

LEVEL 1 : ผู้ซื้อต้องใช้บัญชี Cash Balance และห้ามนำหลักทรัพย์ที่กำหนดมาคำนวณวงเงินซื้อขาย
DELTA 30 Apr 26

DELTA01P2608A 24 Apr 26

LEVEL 2: ผู้ซื้อต้องใช้บัญชี Cash Balance, ห้ามคำนวณวงเงินซื้อขาย และห้าม Net Settlement

-

LEVEL 3: ห้ามซื้อขาย (SP) 1 วันทำการแรก และผู้ซื้อต้องใช้บัญชี Cash Balance, ห้ามคำนวณวงเงินซื้อขาย และห้าม Net Settlement

-

Source: SET

Short Sales

Stock	% Short Sale Volume Comparing with Main Board	Average Price (Bt)	Volume (shares)	Value (Mil. B)
SCB	10.91	136.62	3,286,200	448,975,250
KBANK	2.15	180.87	1,280,600	231,619,950
KTB	3.14	32.59	4,524,700	147,477,525
AOT	24.30	54.75	2,175,000	119,081,250
BBL	3.96	166.63	665,700	110,923,250
BH	13.29	175.32	519,500	91,080,600
ADVANC	4.72	352.19	244,900	86,250,700
CPALL	5.31	45.95	1,412,900	64,918,775
PTTEP	3.51	141.96	410,600	58,288,500
SCC	6.70	228.06	225,500	51,426,600
MINT	9.90	22.19	2,260,000	50,152,490
BDMS	9.87	18.70	2,254,600	42,161,020
TOP	8.43	45.20	755,300	34,141,175
BANPU	16.05	5.39	6,169,600	33,266,450
DELTA	1.52	303.56	108,500	32,936,000
IVL	4.49	24.15	1,322,600	31,939,910
PTT	1.86	34.50	801,500	27,651,750
GULF	2.80	58.62	400,300	23,467,300
HMPRO	11.15	6.31	3,681,500	23,219,160
TIDLOR	1.73	16.16	1,164,600	18,825,290
WHA	2.95	4.49	3,972,200	17,846,952
TTB	2.52	2.28	7,636,300	17,410,764
PTTGC	1.00	34.73	418,900	14,547,600
BTG	10.19	23.53	527,400	12,409,430
KCE	1.02	29.32	411,900	12,078,900
TFG	5.79	9.26	1,212,500	11,231,815
CPF	1.90	19.85	544,900	10,814,400
CK	3.47	17.59	563,000	9,902,040
SAWAD	3.07	24.12	365,900	8,826,850
CPN	3.68	64.65	127,600	8,249,575
HANA	1.03	28.46	280,700	7,989,425
TISCO	1.38	114.01	69,700	7,946,650
BEM	7.79	5.44	1,437,000	7,817,760
MTC	1.82	31.47	238,100	7,492,025
TRUE	0.84	14.15	480,000	6,789,920
AP	6.25	8.85	736,800	6,524,000
CRC	2.38	19.00	336,000	6,384,070
IRPC	4.19	1.54	4,150,400	6,379,510
ITC	10.64	15.01	361,700	5,430,140
TU	6.01	11.54	440,100	5,080,850
COM7	1.29	22.12	225,200	4,982,350
BAM	1.99	7.18	535,600	3,846,280
PLANB	1.59	4.56	826,200	3,770,866
AMATA	0.90	21.19	177,900	3,769,170
ERW	8.25	2.71	1,335,900	3,614,362
KTC	1.17	30.48	114,600	3,492,800
JMART	2.53	6.87	500,500	3,440,395
STA	1.82	16.25	179,300	2,913,040
SPRC	1.02	6.80	420,200	2,857,945
KKP	0.43	81.02	31,500	2,552,175
TCAP	1.65	56.74	39,500	2,241,100
SPALI	3.86	16.77	131,300	2,202,290
BCH	2.61	9.83	204,700	2,011,735
CHG	9.20	1.42	1,396,000	1,983,256
BA	1.51	13.93	139,400	1,942,420
AWC	4.33	2.20	811,300	1,785,276
TLI	2.91	10.80	162,200	1,751,760
BCPG	4.88	6.69	252,300	1,688,595
EA	4.29	2.68	612,700	1,642,036

Source: SET

April 2026

Monday	Tuesday	Wednesday	Thursday	Friday
20	21	22	23	24
<ul style="list-style-type: none"> ▪ CPAXT XD 0.53 บาท ▪ KGI XD 0.31 บาท ▪ MCS XD 0.70 บาท ▪ PLANB XD 0.0435 บาท ▪ SCB XD 9.28 บาท ▪ SMART XD 0.0675 บาท ▪ SMIT XD 0.14 บาท ▪ YUASA XD 0.9023 บาท ▪ FERRARI80 XD 0.0132 บาท (เบื่องต้น) ▪ TAIWANAI13 XD 0.050975 บาท (เบื่องต้น) 	<ul style="list-style-type: none"> ▪ BLA XD 0.48 บาท ▪ CRC XD 1.11 บาท ▪ KBANK XD 12.00 บาท ▪ MODERN XD 0.15 บาท ▪ SPA XD 0.10 บาท ▪ STA XD 0.50 บาท ▪ STGT XD 0.50 บาท ▪ DELL19 XD 0.0165 บาท(เบื่องต้น) ▪ HERMES80 XD 0.04731 บาท (เบื่องต้น) 	<ul style="list-style-type: none"> ▪ AIT XD 0.21 บาท ▪ BBL XD 8.00 บาท ▪ HMPRO XD 0.22 บาท ▪ PSL XD 0.10 บาท ▪ SSP XD 0.12 บาท ▪ TACC XD 0.21 บาท ▪ PLE ลูกหุ้นเขา 385,038,000 หุ้น ▪ VIBHA ลูกหุ้นเขา 8 หุ้น 	<ul style="list-style-type: none"> ▪ INETREIT XD 0.0675 บาท ▪ NER XD 0.26 บาท 	<ul style="list-style-type: none"> ▪ BR XD 0.02 บาท ▪ NUT XD 0.17 บาท ▪ THAI XD 0.21 บาท ▪ TPS XD 0.12 บาท ▪ ASML01 XD 0.0619 บาท(เบื่องต้น) ▪ UOB19 XD 0.1716 บาท(เบื่องต้น)
27	28	29	30	
<ul style="list-style-type: none"> ▪ ADB XD 0.03 บาท ▪ AEONTS XD 2.95 บาท ▪ AMARC XD 0.10 บาท ▪ ANI XD 0.05 บาท ▪ JPARK XD 0.10 บาท ▪ LHFG XD 0.05 บาท ▪ LPH XD 0.10 บาท ▪ QH XD 0.07 บาท ▪ SRICHA XD 1.00 บาท ▪ TITLE XD 0.40 บาท ▪ TKS XD 0.36 บาท ▪ TTB XD 0.068 บาท 	<ul style="list-style-type: none"> ▪ APCO XD 0.091 บาท ▪ III XD 0.15 บาท ▪ IROYAL XD 0.43 บาท ▪ JSP XD 0.0474 บาท ▪ MCA XD 0.044 บาท ▪ MPJ XD 0.34 บาท ▪ MTC XD 0.29 บาท ▪ SPREME XD 0.12 บาท ▪ SUN XD 0.05 บาท ▪ UAC XD 0.20 บาท ▪ WHAUP XD 0.1925 บาท ▪ LVMH01 XD 0.1277 บาท(เบื่องต้น) ▪ STEG19 XD 0.2671 บาท(เบื่องต้น) 	<ul style="list-style-type: none"> ▪ 88TH XD 0.185 บาท ▪ ACG XD 0.04 บาท ▪ BBIK XD 0.48 บาท ▪ BCH XD 0.30 บาท ▪ BIS XD 0.04 บาท ▪ BJC XD 0.36 บาท ▪ DTCI XD 0.25 บาท ▪ EASON XD 0.08 บาท ▪ INET XD 0.126 บาท ▪ KKP XD 4.20 บาท ▪ KLINIQ XD 0.75 บาท ▪ LH XD 0.12 บาท ▪ MEDEZE XD 0.08 บาท ▪ MOONG XD 0.16 บาท ▪ MOSHI XD 1.22 บาท ▪ PANEL XD 0.033 บาท ▪ PCE XD 0.08 บาท ▪ PROUD XD 0.09 บาท ▪ READY XD 0.15 บาท ▪ RPC XD 0.01 บาท ▪ RPH XD 0.18 บาท ▪ SAK XD 0.20 บาท ▪ SALEE XD 0.012 บาท ▪ SAMCO XD 0.02 บาท ▪ SAPPE XD 1.75 บาท 	<ul style="list-style-type: none"> ▪ AHC XD 0.52 บาท ▪ ASW XD 0.50 บาท ▪ AURA XD 0.56 บาท ▪ CIMBT XD 0.059 บาท ▪ CPALL XD 1.65 บาท ▪ CSS XD 0.02 บาท ▪ D XD 0.105 บาท ▪ DDD XD 0.03 บาท ▪ GABLE XD 0.32 บาท ▪ GYT XD 8.00 บาท ▪ HTC XD 0.54 บาท ▪ JUBILE XD 0.14 บาท ▪ KISS XD 0.10 บาท ▪ LRH XD 1.45 บาท ▪ MGI XD 0.25 บาท ▪ MICRO XD 0.027 บาท ▪ MITSIB XD 0.02 บาท ▪ NSL XD 0.55 บาท ▪ PACO XD 0.10 บาท ▪ PIMO XD 0.026 บาท ▪ PR9 XD 0.30 บาท ▪ PREB XD 0.20 บาท ▪ ROJNA XD 0.50 บาท ▪ SABINA XD 0.60 บาท ▪ SAUCE XD 1.81 บาท 	



		<ul style="list-style-type: none">▪ SKR XD 0.16 บาท▪ TERA XD 0.067 บาท▪ TISCO XD 5.75 บาท▪ TISCO-P XD 5.75 บาท▪ TWPC XD 0.114 บาท▪ UNIX XD 0.114 บาท▪ NKI XR 3.166666666:1 @ 15.00 บาท▪ PANEL XW 4:1▪ PANEL XW 8:1▪ LOREAL80 XD 0.0263 บาท (เบื้องต้น)	<ul style="list-style-type: none">▪ SJWD XD 0.30 บาท▪ SMT XD 0.03 บาท▪ SYNEX XD 0.38 บาท▪ TGH XD 0.10 บาท▪ TRUBB XD 0.0031 บาท▪ TRUBB XD 36:1	
--	--	---	--	--

May 2026

Monday	Tuesday	Wednesday	Thursday	Friday
				1
				วันแรงงานแห่งชาติ
4	5	6	7	8
วันพืชมงคล	<ul style="list-style-type: none"> ▪ AMATA XD 0.75 บาท ▪ BAM XD 0.50 บาท ▪ BAY XD 0.90 บาท ▪ BE8 XD 0.04 บาท ▪ BEC XD 0.06 บาท ▪ COCOCO XD 0.12 บาท ▪ CPF XD 0.25 บาท ▪ EASTW XD 0.01 บาท ▪ EKH XD 0.30 บาท ▪ FLOYD XD 0.10 บาท ▪ FPI XD 0.04 บาท ▪ FTE XD 0.09 บาท ▪ IND XD 0.073 บาท ▪ IVL XD 0.175 บาท ▪ KCG XD 0.51 บาท ▪ KWM XD 0.0307 บาท ▪ MANRIN XD 0.25 บาท ▪ MINT XD 0.40 บาท ▪ MOTHER XD 0.034 บาท ▪ NEO XD 1.35 บาท ▪ NEW XD 1.60 บาท ▪ NPK XD 0.25 บาท ▪ NYT XD 0.50 บาท ▪ ONEE XD 0.13 บาท ▪ ORN XD 0.02 บาท ▪ PHG XD 0.70 บาท ▪ PRAPAT XD 0.04 บาท ▪ SEAFCO XD 0.12 บาท ▪ SICT XD 0.025 บาท ▪ SINO XD 0.028846 บาท ▪ SITHAI XD 0.04 บาท ▪ SNNP XD 0.345 บาท ▪ SNPS XD 0.19 บาท ▪ SSF XD 0.3704 บาท ▪ SSP XD 0.205 บาท 	<ul style="list-style-type: none"> ▪ ALUCON XD 16.00 บาท ▪ AP XD 0.52 บาท ▪ ARROW XD 0.30 บาท ▪ BAFS XD 0.22 บาท ▪ BKGI XD 0.05 บาท ▪ BRR XD 0.165 บาท ▪ CENTEL XD 0.67 บาท ▪ CHG XD 0.05 บาท ▪ COLOR XD 0.03 บาท ▪ CREDIT XD 0.98 บาท ▪ DITTO XD 0.25 บาท ▪ ILLINK XD 0.31 บาท ▪ IP XD 0.073 บาท ▪ L&E XD 0.04 บาท ▪ MATI XD 0.10 บาท ▪ MFEC XD 0.50 บาท ▪ NCP XD 0.057 บาท ▪ NETBAY XD 0.80 บาท ▪ PIS XD 0.20 บาท ▪ PL XD 0.062 บาท ▪ PMC XD 0.018314 บาท ▪ PMC XD 20:1 ▪ PRAKIT XD 0.90 บาท ▪ PRI XD 0.1875 บาท ▪ PRM XD 0.25 บาท ▪ ROCK XD 1.00 บาท ▪ SELIC XD 0.03522 บาท ▪ SELIC XD 23:1 ▪ SPALI XD 0.70 บาท ▪ SPI XD 0.20 บาท ▪ SPI XD 2:1 ▪ STARM XD 0.058 บาท ▪ TAN XD 0.27 บาท ▪ TATG XD 0.07 บาท ▪ TGE XD 0.00319 บาท 	<ul style="list-style-type: none"> ▪ APP XD 0.23 บาท ▪ ASEFA XD 0.35 บาท ▪ AU XD 0.25 บาท ▪ AWC XD 0.08 บาท ▪ AYUD XD 1.67 บาท ▪ BPS XD 0.0125 บาท ▪ CCP XD 0.01 บาท ▪ CH XD 0.03 บาท ▪ CHARAN XD 0.90 บาท ▪ CKP XD 0.088 บาท ▪ ESTAR XD 0.02 บาท ▪ FM XD 0.20 บาท ▪ HARN XD 0.12 บาท ▪ ICC XD 0.70 บาท ▪ KTMS XD 0.013 บาท ▪ KUMWEL XD 0.06 บาท ▪ MENA XD 0.015 บาท ▪ MFC XD 1.25 บาท ▪ MGT XD 0.065 บาท ▪ NKT XD 0.18 บาท ▪ NNCL XD 0.06 บาท ▪ NTF XD 0.1145 บาท ▪ OCC XD 0.05 บาท ▪ OSP XD 0.40 บาท ▪ PAF XD 0.01 บาท ▪ PCC XD 0.14 บาท ▪ PCSGH XD 0.12 บาท ▪ PIN XD 0.216 บาท ▪ RBF XD 0.21 บาท ▪ S&J XD 1.45 บาท ▪ SAFE XD 0.41 บาท ▪ SAWAD XD 0.35 บาท ▪ SC XD 0.10 บาท ▪ SCAP XD 0.07 บาท ▪ SHANG XD 0.50 บาท 	<ul style="list-style-type: none"> ▪ AKR XD 0.065 บาท ▪ ALLA XD 0.10 บาท ▪ CSR XD 2.03 บาท ▪ ETC XD 0.048 บาท ▪ FE XD 8.50 บาท ▪ GTB XD 0.06 บาท ▪ HUMAN XD 0.20 บาท ▪ PJW XD 0.11 บาท ▪ SANKO XD 0.04 บาท ▪ SMD100 XD 0.06242 บาท ▪ TMAN XD 0.32 บาท ▪ TPAC XD 0.438 บาท ▪ TRT XD 0.14 บาท ▪ TRUE XD 0.12 บาท ▪ CIG XR 1:2 @ 0.03 บาท



	<ul style="list-style-type: none"> ▪ TKC XD 0.20 บาท ▪ TPBI XD 0.23 บาท ▪ UBA XD 0.09725 บาท ▪ VRANDA XD 0.185 บาท ▪ WINNER XD 0.09 บาท ▪ COSTCO19 XD 0.0398 บาท (เบื้องต้น) ▪ ICBC19 XD 0.0714 บาท(เบื้องต้น) ▪ JEPI19 XD 0.035 บาท(เบื้องต้น) ▪ SANOFI80 XD 0.15275 บาท (เบื้องต้น) ▪ SPBOND80 XD 0.02616 บาท (เบื้องต้น) ▪ VENTURE19 XD 0.1212 บาท (เบื้องต้น) 	<ul style="list-style-type: none"> ▪ TOA XD 0.39 บาท ▪ VIBHA XD 0.06 บาท ▪ SEMB19 XD 0.129 บาท(เบื้องต้น) 	<ul style="list-style-type: none"> ▪ SK XD 0.03 บาท ▪ SKY XD 0.30 บาท ▪ SO XD 0.18 บาท ▪ SORKON XD 0.25 บาท ▪ SPC XD 1.60 บาท ▪ SSSC XD 0.165 บาท ▪ SWC XD 0.20 บาท ▪ TBN XD 0.21 บาท ▪ TC XD 0.30 บาท ▪ TEAMG XD 0.16 บาท ▪ TLI XD 0.60 บาท ▪ TOPP XD 4.42 บาท ▪ TPCS XD 0.70 บาท ▪ WACOAL XD 0.55 บาท ▪ WP XD 0.30 บาท ▪ IVF XW 3.2:1 	
11	12	13	14	15
<ul style="list-style-type: none"> ▪ AKP XD 0.046 บาท ▪ ILM XD 0.75 บาท ▪ KAMART XD 0.11 บาท ▪ M XD 0.50 บาท ▪ MRDIYT XD 0.06 บาท ▪ ORI XD 0.049 บาท ▪ PB XD 0.79 บาท ▪ PPM XD 0.05 บาท ▪ TFMAMA XD 2.02 บาท ▪ TRP XD 0.25 บาท ▪ TRU XD 0.25 บาท ▪ UMI XD 0.04 บาท ▪ WHA XD 0.1438 บาท 	<ul style="list-style-type: none"> ▪ CM XD 0.031 บาท ▪ PG XD 0.50 บาท ▪ SENX XD 0.0047 บาท ▪ SMO XD 0.20 บาท ▪ LPGOLD13 XD 0.05602041 บาท (เบื้องต้น) 	<ul style="list-style-type: none"> ▪ BGC XD 0.04 บาท ▪ K XD 0.03 บาท ▪ SENA XD 0.138295 บาท ▪ WINDOW XD 0.03 บาท 	<ul style="list-style-type: none"> ▪ CHAO XD 0.17 บาท 	<ul style="list-style-type: none"> ▪ BWG XD 0.0075 บาท ▪ ANTA13 XD 0.02619953 บาท (เบื้องต้น) ▪ POPMART80 XD 0.1117 บาท (เบื้องต้น) ▪ TENCENT01 XD 0.0431 บาท (เบื้องต้น) ▪ TENCENT13 XD 0.0435395 บาท (เบื้องต้น) ▪ TENCENT19 XD 0.1084 บาท (เบื้องต้น) ▪ TENCENT80 XD 0.21678 บาท (เบื้องต้น)
18	19	20	21	22
			<ul style="list-style-type: none"> ▪ MSFT01 XD 0.0061 บาท(เบื้องต้น) ▪ MSFT03 XD 0.004626 บาท(เบื้องต้น) ▪ MSFT19 XD 0.0081 บาท(เบื้องต้น) ▪ MSFT80 XD 0.01437 บาท(เบื้องต้น) ▪ NONGFU80 XD 0.04635 บาท (เบื้องต้น) 	<ul style="list-style-type: none"> ▪ CHHONGQ19 XD 0.6791 บาท (เบื้องต้น)
25	26	27	28	29
			<ul style="list-style-type: none"> ▪ AIA19 XD 0.0587 บาท(เบื้องต้น) 	