

**Today Selections >> CK, KCE, SCC**


Stock	S	R	Comment
<b>CK</b>	16.40	17.00	ทางภาครัฐมีการปรับค่า K เพื่อชดเชยต้นทุนที่เพิ่มขึ้น
<b>KCE</b>	25.00	27.00	Sentiment บวก หุ่นเทคโนโลยี หุ่นตลาด-หวังเจรจาสันติภาพ
<b>SCC</b>	212.00	220.00	ปีโตรเคมีฟื้นเร็วกว่าคาด supply disruption กำลังผลิตหายไปกว่า 20%

**DELTA trading alert implication**

- SET:** จากกรณีการถูกขึ้นบัญชีมาตรการกำกับการซื้อขายของหุ้น DELTA ล่าสุด ประเมิน SET Index จะปรับตัว Underperform เมื่อเทียบกับดัชนีบ้านเราตัวอื่น ๆ ที่มีน้ำหนักของหุ้น DELTA น้อยกว่าเช่น SET50 และ SET100 หรือเมื่อเทียบกับดัชนีที่ไม่มีหุ้น DELTA อย่าง SETHD และ SETESG เป็นต้น ส่วนตราสารอนุพันธ์เช่น SET50 futures ก็จะได้รับแรงกดดันน้อยกว่าภาพของ SET Index ด้วยเช่นเดียวกัน (รายละเอียดดูด้านล่าง) **ในเชิงกลยุทธ์** เรายังคงแนะนำ Selective การถือครองไปยังหุ้นกลุ่ม Bunker stocks (ADVANC, TRUE, BJC, CPAXT, AMATA, WHA, BDMS, BCH, CHG) ต่อไปเช่นเดิม ตราบใดที่คาดการณ์ EPS ในตลาดยังไม่ได้สะท้อนผลกระทบ 2<sup>nd</sup> round effect จากภาวะสงครามมากนัก
- DELTA:** ดลท. ประกาศให้หุ้น DELTA เป็นหลักทรัพย์ที่ขายมาตรการกำกับการซื้อขายระดับ 1 (ห้ามคำนวณวงเงินซื้อขาย และ Cash Balance) โดยมีผลตั้งแต่วันที่ 16 เม.ย. ไปจนถึง 30 เม.ย. นี้
- Our take:** ถือเป็นสิ่งที่เข้าใจได้ เนื่องจากเป็นการประกาศที่มาพร้อมกับการพุ่งขึ้นระดับราคา Record high พร้อมกับความผันผวนของราคาหุ้นในขาขึ้น (Upside volatility) สูงกว่าช่วงของการเข้าสูมาตรการกำกับการซื้อขายรอบอื่นๆ ในอดีตที่ผ่านมา (รูปที่ 1)
- มองขานี้ถือเป็นปัจจัยที่เตรียมเข้ามากดดันราคาหุ้น DELTA ในระยะสั้น โดยเฉพาะในช่วง 1-3 วันแรก ตามเหตุการณ์เชิงประจักษ์ที่เคยเกิดขึ้นในอดีต ส่วนผลกระทบต่อภาพดัชนีหุ้นไทย ประเมินปัจจัยนี้จะส่งผลกระทบต่อเชิงลบต่อตัวดัชนี SET มากกว่าดัชนี SET50 และ SET100 เนื่องจากปัจจุบัน น้ำหนักของหุ้น DELTA ในดัชนี SET อยู่สูงถึงเกือบระดับ 20% แล้ว ผิดกับน้ำหนักในดัชนี SET50 และ SET100 ที่เพิ่งถูก Capped weight ไปในช่วงปลายเดือนมีนาคม จนมีน้ำหนักล่าสุดอยู่ที่ราว 10.5% ในทั้ง 2 ดัชนีตามลำดับ อิงข้อมูล ณ วันที่ 9 เมษายนที่ผ่านมา (รูปที่ 2-3)
- ในระยะถัดไป คงจะต้องตามติดอย่างใกล้ชิดว่า อิทธิพลเชิงบวกที่มีต่อ SET และความผันผวนของหุ้น DELTA จะลดลงในช่วงเวลาของการติดเกณฑ์มาตรการกำกับการซื้อขายหรือไม่ หากปัจจัยทั้งสองยังคงเพิ่มขึ้น มีความเป็นไปได้ที่ตัวหุ้นอาจถูกให้อายุการติดเกณฑ์ต่อไป คล้ายกับเหตุการณ์ที่เคยเกิดขึ้นในช่วงเดือนด.ค.-พ.ย. ปีก่อน แต่ในทางกลับกัน หากตัวแปรทั้งสองทยอยปรับลดลง ก็มีโอกาสที่ตัวหุ้นจะหลุดออกจากมาตรการกำกับได้ทันทีในช่วงปลายเดือนนี้ (รูปที่ 4-5)
- ซึ่งการจะถูกให้อายุหรือไม่ในรอบนี้ถือว่ามีสำคัญอย่างมากกับ DELTA ต่อการดำรงอยู่ในดัชนีสำคัญอย่าง SET50 และ SET100 ประจำรอบการคำนวณถัดไป 2H26 เนื่องจากตัวหุ้นได้ติดเกณฑ์ในรอบการคำนวณครั้งนี้มาแล้ว 2 เดือน เมื่อบวกกับคราวนี้จะเป็นทั้งสิ้น 3 เดือนด้วยกัน หากในเดือนพ.ค. มีการติดเกณฑ์อีกครั้ง จะทำให้ตัวหุ้นหลุดออกจากดัชนีสำคัญทั้งสองในรอบครึ่งปีหลังทันที

(อ่านรายละเอียดต่อหน้าหลัง)

**แนวรับ 1,488 แนวต้าน 1,519**
**บทวิเคราะห์วันนี้**

- SCC (ซื้อเก็งกำไร ราคาเป้าหมาย 225 บาท)** คาด 1Q26 พลิกกลับมาทำกำไร 5.3 พันล้านบาท แรงหนุน stock gain Outlook คาดปีโตรเคมีฟื้นเร็วกว่าตลาดคาด Supply Disruption อย่างน้อย 3-4 ปี

**Market Summary**

	Closed	+/-	%Chg
SET	1,506.84	+ 17.18	+ 1.15
SET50	989.57	+ 3.97	+ 0.40
SET100	2,114.01	+ 10.49	+ 0.50
Mai	216.01	+ 0.44	+ 0.20
Dow Jones	48,463.72	-72.27	-0.15
Nasdaq	24,016.02	+376.94	+1.59
Nikkei	58,134.24	+256.85	+0.44
Hang Seng	25,947.32	+75.00	+0.29
SET Mkt. Cap (Btmn)	19,059.57		
SET Turnover (Btmn)	43,883.66		
PER(x)	17.26		

**Stock Top Active**

DELTA	KTB	KBANK	SCB	PTTEP
-------	-----	-------	-----	-------

**Sector Top Active**

ETRON	BANK	ENERG
-------	------	-------

**Investors Data – SET (Btm)**

10 Apr.26	Buy	Sell	Net
Institution	2,315	4,114	-1,799
Proprietary	3,314	2,770	544
Foreign	22,892	20,984	1,907
Local	15,363	16,016	-653
1-10 Apr.26	Buy	Sell	Net
Institution	25,467	34,610	-9,143
Proprietary	29,401	25,002	4,399
Foreign	218,174	206,639	11,536
Local	126,968	133,760	-6,792

**Commodities**

	15 Apr.26	14 Apr.26	Chg	%Chg
Bt/US\$	32.02	32.01	+0.01	+0.03
US\$/Yuan	6.818	6.815	+0.00	+0.04
US Bond Yield 10y(%)	4.287	4.270	+0.02	+0.42
Brent Oil (US\$/bbl)	94.93	94.79	+0.14	+0.15
Nymex Oil (US\$/bbl)	91.29	91.28	+0.01	+0.01
Gold Spot (US\$/oz)	4,790.71	4,842.47	-51.76	-1.07
Baltic Dry Index	2,484.00	2,354.00	+130.00	+5.52
Dollar Index (DXYO)	98.05	98.11	-0.05	-0.06

**Today's Event**

- BANPU XD** 0.18 บาท
- BPP XD** 0.35 บาท
- MEB XD** 1.10 บาท
- TCAP XD** 2.20 บาท
- TCAP-P XD** 2.20 บาท

(อ่านรายละเอียดต่อหน้าหลัง)



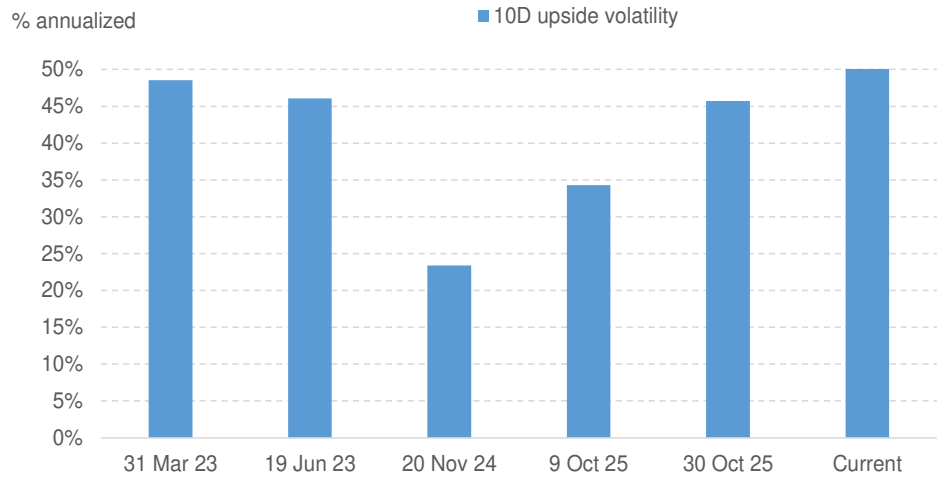
**นัฐชาติ เมฆมาสิน, CFA, FRM**  
 เลขทะเบียนนักวิเคราะห์ : 31379  
 e-mail : nuttachart@trinitythai.com

**บริษัทหลักทรัพย์ ทรินิตี้ จำกัด เลขที่ 1 อาคารพาร์ค สยาม ชั้น 22 และห้อง 2301 ชั้น 23 ถนนคอนแวนต์ แขวงสีลม เขตบางรัก กรุงเทพฯ 10500**

รายงานฉบับนี้จัดทำขึ้นโดยข้อมูลเท่าที่ปรากฏและเชื่อว่าเป็นที่น่าเชื่อถือได้ แต่ไม่ถือเป็นการยืนยันความถูกต้องและความสมบูรณ์ของข้อมูลนั้นๆ โดยบริษัทหลักทรัพย์ ทรินิตี้ จำกัด ผู้จัดทำขอสงวนสิทธิ์ในการเปลี่ยนแปลงความเห็นหรือประมาณการณต่างๆ ที่ปรากฏในรายงานฉบับนี้โดยไม่แจ้งล่วงหน้า รายงานฉบับนี้มีวัตถุประสงค์เพื่อใช้ประกอบการตัดสินใจของนักลงทุน โดยไม่ได้เป็นการชี้นำหรือชักชวนให้ลงทุน การซื้อขายหลักทรัพย์ หรือตราสารทางการเงินใดๆ ที่ปรากฏในรายงาน

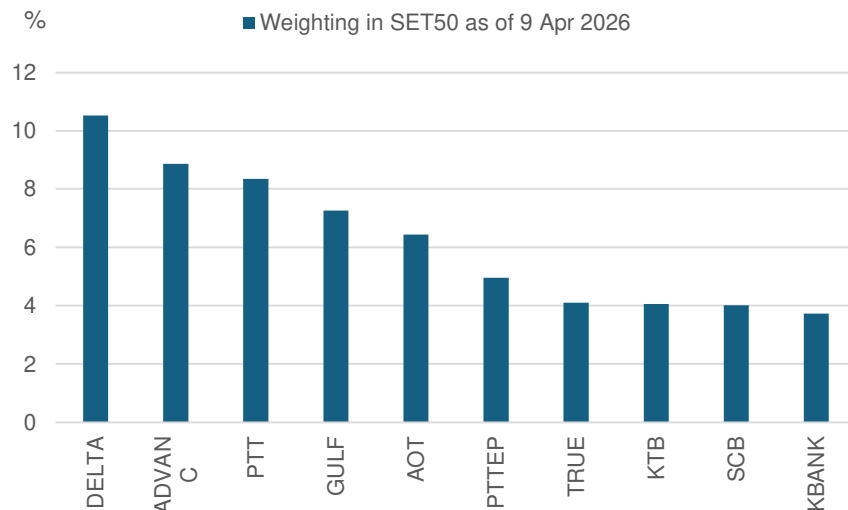
# Strategy

**รูปที่ 1: ความผันผวนในทางขาขึ้นของหุ้น DELTA พุ่งสู่ระดับสูงสุดเมื่อเทียบกับช่วงเวลาขึ้นบัญชี Trading alert ในอดีต**



Source: Trinity Research

**รูปที่ 2: น้ำหนักของหุ้น 10 ตัวแรกในดัชนี SET50 ณ วันที่ 9 เมษายนที่ผ่านมา**

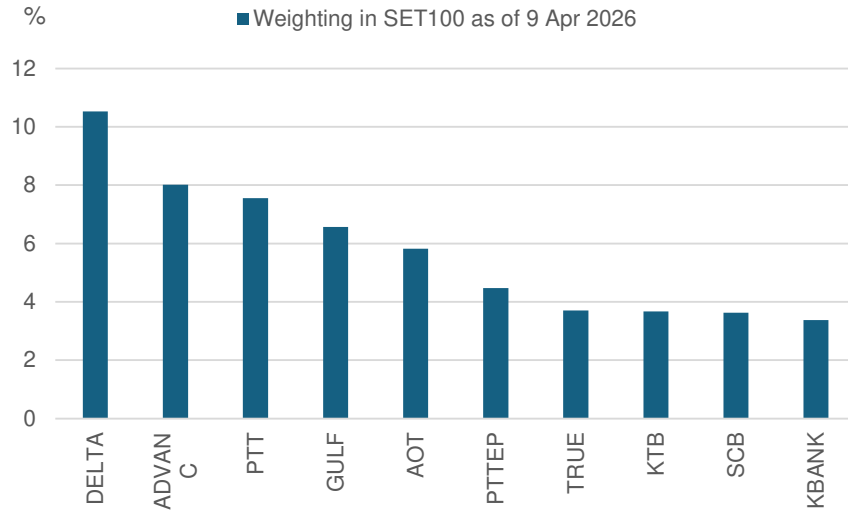


Source: Trinity Research

ณัฐชาติ เมฆมาลิน, CFA, FRM  
 เลขทะเบียนนักวิเคราะห์:  
 031379  
 nuttachart@trinitythai.com

# Strategy

**รูปที่ 3: น้ำหนักของหุ้น 10 ตัวแรกในดัชนี SET100 ณ วันที่ 9 เมษายนที่ผ่านมา**



Source: Trinity Research

**รูปที่ 4: พัฒนาการของอิทธิพลหุ้น DELTA ที่มีต่อ SET และความผันผวนของตัวหุ้นในช่วงก่อนและหลังการติดตามการครั้งก่อน (ต.ค.-พ.ย.)**

%	SET Incl. DELTA	SET Excl. DELTA	DELTA impact	S.D. (annualized)
Pre surveillance	1.31	-1.43	2.74	46.2
Level 1 surveillance	0.05	-1.69	1.74	69.9
Level 1 extension	-2.50	-2.29	-0.21	33.7

Source: Trinity Research

**รูปที่ 5: ต้องติดตามต่อจากนี้ว่า อิทธิพลของหุ้น DELTA และความผันผวนของตัวหุ้นจะลดลงได้บ้างหรือไม่**

%	SET Incl. DELTA	SET Excl. DELTA	DELTA impact	S.D. (annualized)
Pre surveillance	6.31	3.10	3.20	65.2
Level 1 surveillance				
Level 1 extension				

Source: Trinity Research

ณัฐชาติ เมฆมาสิน, CFA, FRM  
เลขทะเบียนนักวิเคราะห์:  
031379  
nuttachart@trinitythai.com

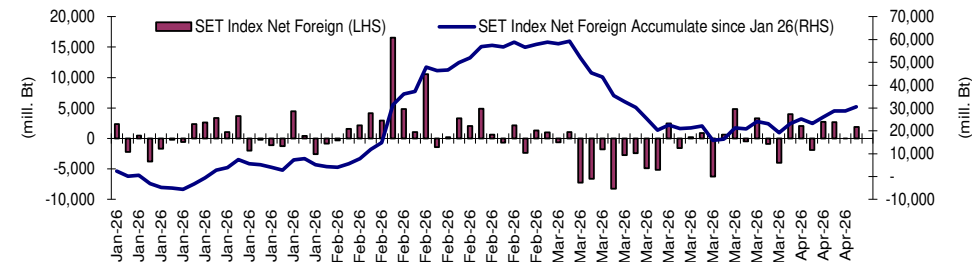
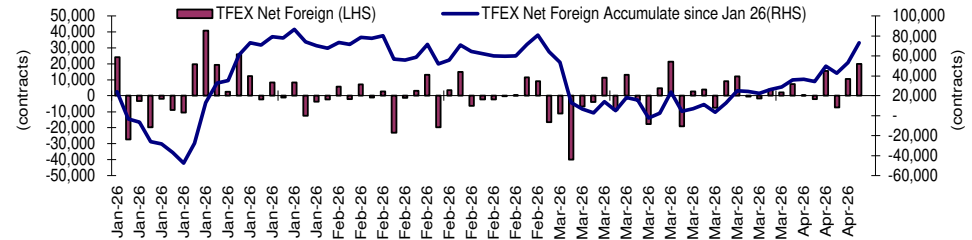
## Fund Flow

### Foreign Portfolio Investment in Equities (Asia ex. Japan)

	As at	Day	WTD Net	MTD Net	YTD Net
India	13-Apr	-153.7	-153.7	-3,040.8	-18,831.4
Indonesia	15-Apr	-67.9	-46.5	-298.3	-2,246.0
Malaysia	14-Apr	43.4	45.4	223.4	514.2
Philippines	15-Apr	-22.8	-33.9	-95.1	43.5
South Korea	15-Apr	486.9	635.0	4,208.5	-32,805.1
Sri Lanka	15-Apr	-0.4	-0.4	-7.0	-70.9
Taiwan	15-Apr	1,932.3	3,296.0	8,885.1	-10,026.9
Thailand	10-Apr	59.4	226.9	356.6	996.6
Vietnam	15-Apr	-133.1	-131.5	-234.0	-1,342.3

Source: Bloomberg

## Net Foreign

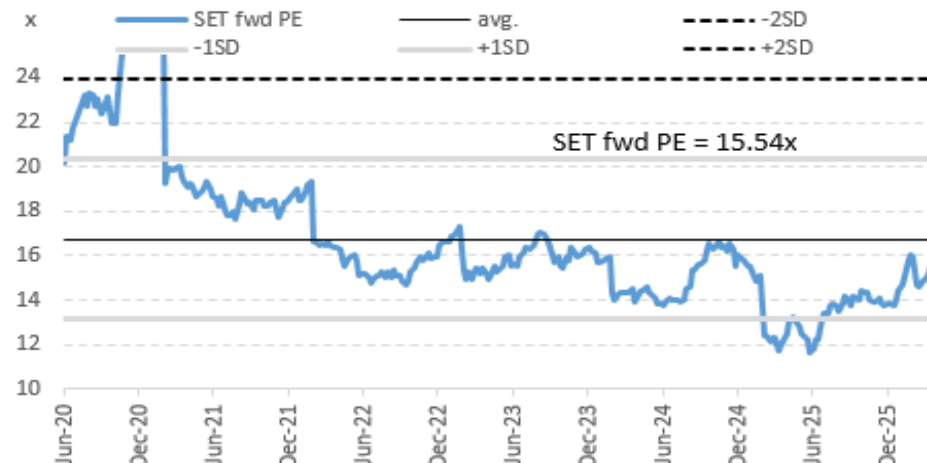


## Indicators to watch

	Last	Previous	% chg	1W Prior	1M Prior	Remark
VIX Index	18.17	18.36	-1.0%	-13.6%	-18.8%	+
Ted Spread	1.18	1.17	1.1%	0.9%	0.9%	-
U.S.Dollar Index	98.05	98.11	-0.1%	-1.5%	-1.8%	+
U.S.Bond Yield	4.27	4.27	0.1%	0.0%	0.0%	+
Emerging Asia Index (MXMS)	872.04	859.14	1.5%	2.9%	3.1%	+

Source: Bloomberg, Aspen

## SET Forward PE



## EPS Forward

Y2025E 95.30x  
Y2026E 102.04x

บริษัทหลักทรัพย์ ตรีตี้ จำกัด เลขที่ 1 อาคารพาร์ค สยาม ชั้น 22 และห้อง 2301 ชั้น 23 ถนนคอนแวนต์ แขวงสีลม เขตบางรัก กรุงเทพฯ 10500

รายงานฉบับนี้จัดทำขึ้นโดยข้อมูลที่ปรากฏและเชื่อว่าเป็นที่น่าเชื่อถือได้ แต่ไม่เป็นการยืนยันถึงความถูกต้องและความสมบูรณ์ของข้อมูลนั้นๆ โดยบริษัทหลักทรัพย์ ตรีตี้ จำกัด ผู้จัดทำขอสงวนสิทธิ์ในการเปลี่ยนแปลงความเห็นหรือประมาณการต่าง ๆ ที่ปรากฏในรายงานฉบับนี้โดยไม่ต้องแจ้งล่วงหน้า รายงานฉบับนี้มิได้ถือปฏิบัติเพื่อใช้ประกอบการตัดสินใจของนักลงทุน โดยไม่ได้เป็นการแนะนำหรือชักชวนให้นักลงทุนทำการซื้อหรือขายหลักทรัพย์ หรือตราสารทางการเงินใดๆ ที่ปรากฏในรายงาน

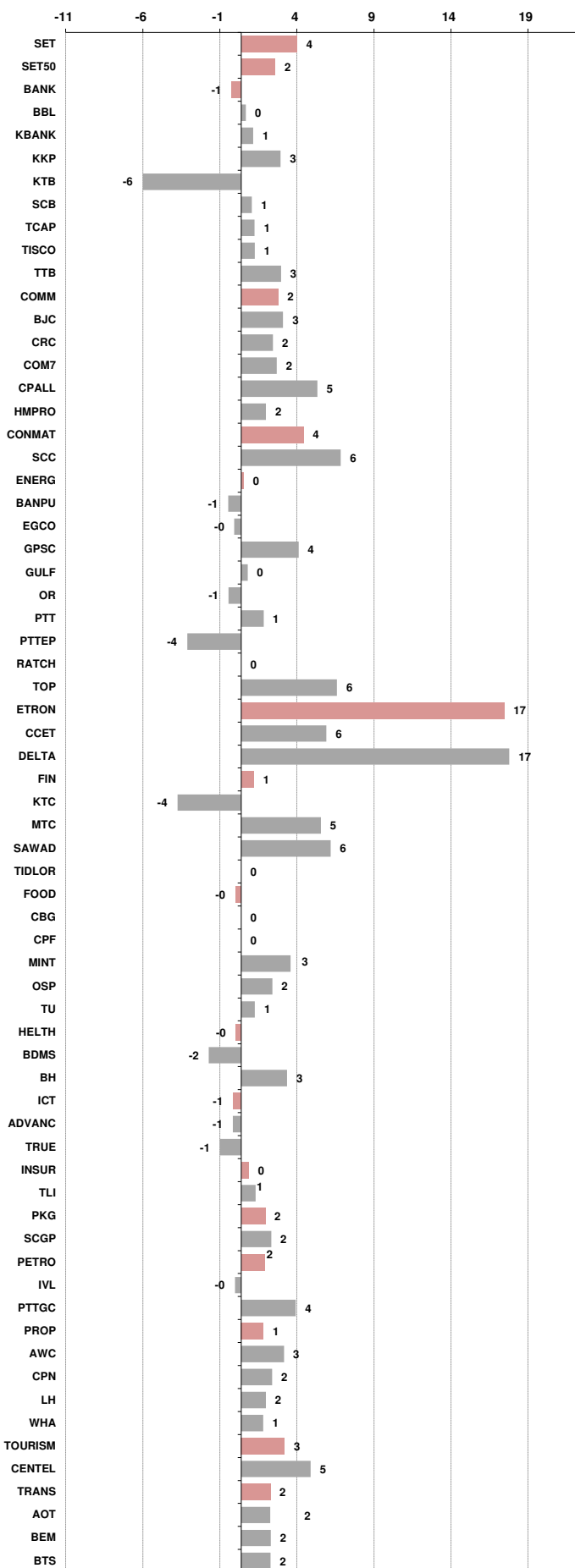
# Price performance of Stock in SET50

(for weekly: 3 - 10 Apr 2026)



## 1 Week Performance

Stock	10-Apr-26	%YTD	%-1W	%-1M	%-3M	%-6M	%-12M
<b>SET</b>	<b>1,506.84</b>	<b>20</b>	<b>4</b>	<b>7</b>	<b>20</b>	<b>17</b>	<b>33</b>
<b>SET50</b>	<b>989.57</b>	<b>18</b>	<b>2</b>	<b>6</b>	<b>19</b>	<b>19</b>	<b>36</b>
<b>BANK</b>	<b>500.37</b>	<b>6</b>	<b>-1</b>	<b>1</b>	<b>5</b>	<b>18</b>	<b>25</b>
BBL	166.00	-2	0	0	-3	11	19
KBANK	192.00	-1	1	2	0	15	26
KKP	80.00	18	3	11	20	31	48
KTB	33.00	17	-6	-4	16	33	45
SCB	145.50	5	1	1	4	13	19
TCAP	58.00	0	1	3	0	15	18
TISCO	115.00	4	1	3	5	11	17
TTB	2.38	18	3	8	17	29	25
<b>COMM</b>	<b>20,435.23</b>	<b>5</b>	<b>2</b>	<b>3</b>	<b>8</b>	<b>-10</b>	<b>-14</b>
BJC	15.10	5	3	10	7	-24	-35
CRC	19.80	10	2	9	14	-6	-15
COM7	22.20	13	2	0	16	-19	15
CPALL	47.75	10	5	1	12	-1	-5
HMPRO	6.30	-5	2	-1	-5	-13	-28
<b>CONMAT</b>	<b>5,407.72</b>	<b>10</b>	<b>4</b>	<b>14</b>	<b>4</b>	<b>-1</b>	<b>24</b>
SCC	214.00	17	6	26	8	1	45
<b>ENERG</b>	<b>18,889.36</b>	<b>19</b>	<b>0</b>	<b>5</b>	<b>18</b>	<b>16</b>	<b>24</b>
BANPU	5.85	19	-1	-1	17	32	33
EGCO	111.50	-2	0	-1	-2	-18	18
GPSC	34.75	-3	4	1	-6	-14	36
GULF	59.50	43	0	6	38	31	29
OR	12.20	-8	-1	9	-12	-9	-3
PTT	34.75	9	1	4	9	10	13
PTTEP	151.50	34	-4	8	36	36	46
RATCH	30.00	2	0	3	3	7	18
TOP	47.00	31	6	-2	19	38	102
<b>ETRON</b>	<b>35,175.28</b>	<b>80</b>	<b>17</b>	<b>23</b>	<b>89</b>	<b>72</b>	<b>320</b>
CCET	5.15	14	6	7	16	-13	-2
DELTA	317.00	83	17	24	92	77	358
<b>FIN</b>	<b>1,911.32</b>	<b>-3</b>	<b>1</b>	<b>-3</b>	<b>1</b>	<b>-17</b>	<b>-21</b>
KTC	29.00	10	-4	0	12	-6	-37
MTC	30.50	-3	5	-2	3	-25	-29
SAWAD	23.70	-7	6	-4	5	-21	-17
TIDLOR	15.00	-12	0	-14	-7	-29	4
<b>FOOD</b>	<b>8,750.57</b>	<b>3</b>	<b>0</b>	<b>5</b>	<b>2</b>	<b>-6</b>	<b>-4</b>
CBG	38.00	-13	0	8	-12	-27	-36
CPF	20.80	-5	0	8	-4	-9	-16
MINT	22.50	-7	3	2	-6	-3	-13
OSP	15.10	-6	2	3	-8	-10	10
TU	11.40	-11	1	2	-11	-10	2
<b>HELTH</b>	<b>4,219.82</b>	<b>0</b>	<b>0</b>	<b>-1</b>	<b>2</b>	<b>-7</b>	<b>-13</b>
BDMS	18.60	-4	-2	-1	-2	-8	-19
BH	172.50	10	3	-3	17	-2	2
<b>ICT</b>	<b>228.86</b>	<b>16</b>	<b>-1</b>	<b>2</b>	<b>15</b>	<b>21</b>	<b>24</b>
ADVANC	363.00	16	-1	-1	13	23	30
TRUE	14.30	31	-1	8	29	29	20
<b>INSUR</b>	<b>8,867.45</b>	<b>6</b>	<b>0</b>	<b>5</b>	<b>5</b>	<b>3</b>	<b>7</b>
TLI	10.80	9	1	7	6	4	-2
<b>PKG</b>	<b>2,381.91</b>	<b>18</b>	<b>2</b>	<b>14</b>	<b>12</b>	<b>12</b>	<b>42</b>
SCGP	20.90	22	2	18	12	15	74
<b>PETRO</b>	<b>667.07</b>	<b>54</b>	<b>2</b>	<b>29</b>	<b>47</b>	<b>25</b>	<b>57</b>
IVL	24.50	52	0	28	46	14	31
PTTGC	36.50	74	4	35	64	45	120
<b>PROP</b>	<b>164.67</b>	<b>9</b>	<b>1</b>	<b>1</b>	<b>9</b>	<b>5</b>	<b>12</b>
AWC	2.22	5	3	8	9	2	0
CPN	63.50	15	2	1	15	17	34
LH	3.80	1	2	1	-2	-11	-11
WHA	4.28	30	1	8	33	17	51
<b>TOURISM</b>	<b>422.23</b>	<b>-4</b>	<b>3</b>	<b>2</b>	<b>-2</b>	<b>1</b>	<b>-2</b>
CENTEL	34.75	1	5	5	6	15	30
<b>TRANS</b>	<b>214.70</b>	<b>0</b>	<b>2</b>	<b>5</b>	<b>1</b>	<b>4</b>	<b>6</b>
AOT	54.00	2	2	9	4	32	39
BEM	5.30	-1	2	-2	2	1	-4
BTS	2.14	-6	2	4	-2	-29	-53





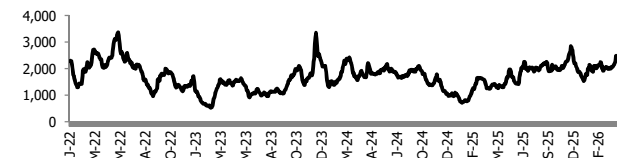
อัตราแลกเปลี่ยนวันนี้\* 32.02 Change 0.01

\*เปรียบเทียบ Transaction ล่าสุดกับก่อนหน้า (โดยไม่แยกว่าเป็นของ off-shore หรือ on-shore)

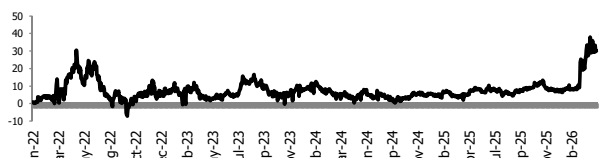
สินค้า	ตัวชี้ราคา	ปิดล่าสุด	ก่อนหน้า	ราคาปิดล่าสุด	ก่อนหน้า	เปลี่ยน +/-	%	หลักทรัพย์ที่เกี่ยวข้อง
เรือ <i>ปรับปรุจ</i>	Baltic Dry Index (spot)	15-Apr-26	14-Apr-26	2,484	2,161	+323.00	14.9%	PSL, TTA
	BHSI (Handy Size)	15-Apr-26	9-Apr-26	706	701	+5.00	0.7%	
ยาง	(US Cents/kg)	15-Apr-26	9-Apr-26	249.50	249.00	+0.50	0.2%	STA, TRUBB
น้ำตาล	(Cent/Pound)	15-Apr-26	9-Apr-26	13.70	14.09	-0.39	-2.8%	KSL, KBS, KTIS, BRR
ถั่วเหลือง	(Cent\$/Bushel)	15-Apr-26	9-Apr-26	1,183.25	1,172.75	+10.50	0.9%	TVO
น้ำมันปาล์ม	(US\$/ton)	15-Apr-26	9-Apr-26	4,444.00	4,472.00	-28.00	-0.6%	CPI, LST, UPOIC, UVAN
สังกะสี	(US\$/ton)	15-Apr-26	9-Apr-26	3,323.00	3,307.00	+16.00	0.5%	
ทองคำ	(US\$/oz)	15-Apr-26	9-Apr-26	4,790.71	4,763.45	+27.26	0.6%	(Source:Aspen)
SPDR Gold Trust	(ton)	15-Apr-26	9-Apr-26	1,051.76	1,049.48	+2.28	0.2%	
น้ำมันดิบ <i>ทุกวัน</i>	WTI (US\$/barrel)	15-Apr-26	9-Apr-26	91.29	91.28	+0.01	0.0%	PTT, PTTEP, TOP, PTTGC, BCP
	Brent (US\$/barrel)	15-Apr-26	9-Apr-26	94.93	94.79	+0.14	0.1%	(Source:Aspen)
ค่าการกลั่น <i>ทุกวัน</i>	GRM (US\$/barrel)	15-Apr-26	9-Apr-26	28.95	30.18	-1.23	0.0%	BCP, IRPC, PTTGC and TOP (Bloomberg)
น้ำมันทำความร้อน	Heating Oil (cent/gallon)	15-Apr-26	9-Apr-26	376.51	375.32	+1.19	0.3%	BCP, IRPC, PTTGC and TOP (Bloomberg)
	Natural Gas(\$/MMBtu)	15-Apr-26	9-Apr-26	2.60	2.61	-0.01	-0.4%	PTTEP, PTT, BANPU (Bloomberg)
ปิโตรเคมี	Naphtha (US\$/MT)	15-Apr-26	9-Apr-26	990.00	1,037.00	-47.00	-4.5%	PTTGC, SCC (เป็นต้นทุน)
	Ethylene (US\$/MT)	10-Apr-26	3-Apr-26	1,385	1,445	-60.00	-4.2%	PTTGC, SCC, IRPC (Bloomberg)
	Propylene (US\$/MT)	10-Apr-26	3-Apr-26	1,305	1,295	+10.00	0.8%	PTTGC, SCC, IRPC
เหล็ก	HRC (US\$/ton) รีดร้อน	15-Apr-26	9-Apr-26	1,046.0	1,046.0	+0.00	0.0%	(Source:Bloomberg)
ถ่านหิน	NEX (US\$/ton)	3-Apr-26	27-Mar-26	145.36	136.53	+8.83	6.5%	BANPU, LANNA, UMS
อาหาร	ไก่ (บาท/กก.)	31-Mar-26	28-Feb-26	43.00	39.50	+3.50	8.9%	CPF, GFPT (Source: CPF)
	กุ้งVannamei(บาท/กก.)	31-Mar-26	28-Feb-26	140	155	-15.00	-9.7%	CPF, CFRESH, SSF, ASIAN, TU
	สุกร (บาท/กก.)	31-Mar-26	28-Feb-26	66.50	56.00	+10.50	18.8%	CPF

กราฟแสดงแนวโน้มราคา

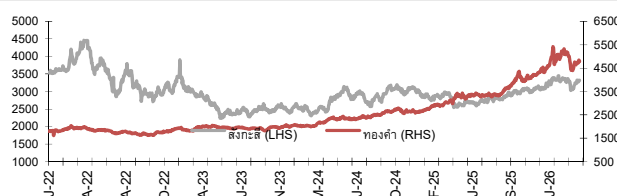
ค่าระวางเรือ (Baltic dry Index)



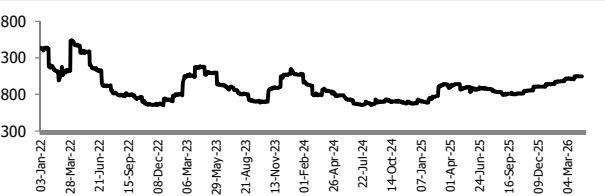
ค่าการกลั่น GRM (US\$/barrel)



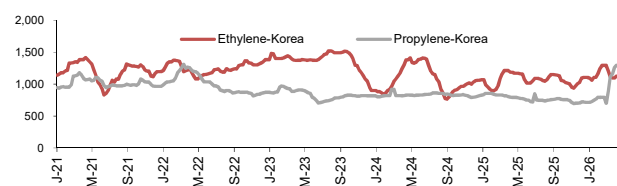
สังกะสี ทองคำ : PDI



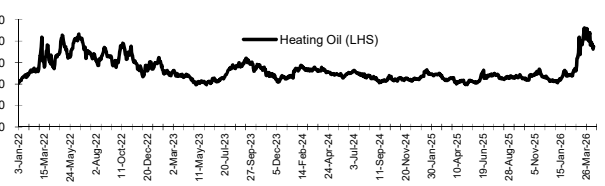
เหล็กรีดร้อน



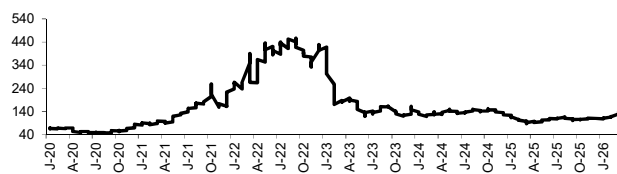
Ethylene-Korea vs Propylene-Korea (US\$/MT)



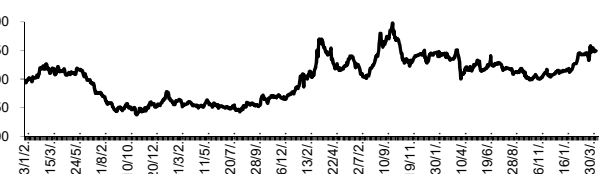
Bunker /Heating Oil Price (USD/ton)



ถ่านหิน (Nexcastle Export Index US\$/ton)



ราคายาง (US Cents/kg)



ที่มา: CPF, BANPU, Bloomberg and Aspen



## NVDR Trading Data by Stock : 16 Apr 2026

Net Buy ซื้อสุทธิ							Net Sell ขายสุทธิ							MONTH TO DATE (Bt m) ยอดซื้อขายสุทธิเดือน เมษายน 69			YEAR TO DATE Y2026 (Bt m) ยอดซื้อขายสุทธิปี 2569				YEAR TO DATE Y2025 (Bt m) ยอดซื้อขายสุทธิปี 2568				
Value (Btm) : มูลค่า (ล้านบาท)							Value (Btm) : มูลค่า (ล้านบาท)							1 - 10 Apr 26			1 Jan 26 - 10 Apr 26				Value (Btm) : มูลค่า (ล้านบาท)				
STOCK	10 Apr	9 Apr	8 Apr	7 Apr	3 Apr	Total 5 Days	STOCK	10 Apr	9 Apr	8 Apr	7 Apr	3 Apr	Total 5 Days	TOTAL NET BUY	TOTAL NET SELL	TOTAL NET BUY	TOTAL NET SELL	TOTAL NET BUY	TOTAL NET SELL	TOTAL NET BUY	TOTAL NET SELL				
1 DELTA	1,481.2	2,713.6	176.8	653.3	-16.1	5,008.8	SCB	-368.1	-500.6	57.5	-477.0	-179.3	-1,467.5	DELTA	6,312.9	SCB	-1,377.9	1 PTTEP	20,195.0	SCB	-5,397.4	1 ADVANC	18,995	BDMS	-3,907
2 KCE	608.9	205.4	-10.9	16.7	-20.9	799.2	PTT	-305.2	59.9	102.9	388.1	-146.9	98.9	PTTEP	3,050.8	ADVANC	-781.2	2 PTT	14,066.2	KBANK	-3,461.1	2 SCB	10,063	PTTEP	-3,760
3 PTTEP	555.9	1,099.1	509.6	582.6	-487.7	2,259.5	CPALL	-195.3	74.5	82.7	94.4	72.5	128.9	PTT	1,036.3	KTC	-305.4	3 BBL	5,040.1	KTB	-2,842.7	3 DELTA	9,551	IVL	-3,205
4 PRM	198.2	0.9	10.8	6.8	6.1	222.8	TTB	-169.8	-67.1	16.4	8.1	-67.2	-279.7	PTTGC	835.6	TTB	-236.3	4 CPALL	4,660.3	AOT	-2,179.1	4 PTT	8,241	CPN	-3,195
5 KTB	177.6	-426.8	-143.2	-41.3	-87.6	-521.3	PTTGC	-169.7	212.5	95.6	248.5	-11.0	375.9	KCE	762.9	GPSC	-234.0	5 TOP	4,059.9	TRUE	-1,637.1	5 AOT	7,766	MTC	-1,385
6 SCGP	98.2	-43.4	13.9	9.8	0.9	79.4	HANA	-115.2	-91.4	-51.7	-6.3	-110.6	-375.3	KKP	660.7	CPAXT	-227.1	6 BCP	3,446.2	TISCO	-1,262.9	6 KTB	6,595	INTUCH	-1,280
7 TFG	67.4	41.8	-0.4	-22.1	-33.3	53.3	BDMS	-114.0	-330.6	194.2	-19.4	33.4	-236.4	TRUE	631.8	CPN	-151.1	7 KKP	2,894.7	TIDLOR	-1,018.8	7 TISCO	5,940	TU	-1,060
8 GULF	52.6	-148.0	178.4	144.5	-105.3	122.2	ADVANC	-86.0	188.7	2.6	7.1	174.6	286.9	SCC	520.0	BDMS	-112.6	8 DELTA	2,825.2	OR	-815.0	8 KBANK	4,768	ITC	-1,053
9 CPF	51.1	16.6	21.3	96.9	-7.4	178.5	KBANK	-70.8	-321.6	342.6	-102.7	-163.6	-316.2	IVL	375.5	CK	-112.5	9 TTB	2,621.5	MINT	-809.8	9 TRUE	4,057	SPALI	-1,052
10 BBL	35.8	-140.7	15.4	-60.6	-290.0	-440.1	TOP	-61.9	79.9	-55.9	310.9	46.4	319.4	TFG	310.6	CPALL	-105.4	10 PTTGC	2,195.8	COM7	-551.6	10 KKP	2,877	TASCO	-904
11 IVL	33.3	-64.0	-11.8	97.7	9.0	64.2	TRUE	-58.1	543.1	15.3	-48.7	81.8	533.4	CPF	308.9	SAWAD	-100.7	11 TFG	2,024.4	KTC	-414.5	11 CPALL	2,215	BEM	-850
12 BTG	33.2	10.5	-26.0	15.2	-11.5	21.5	AOT	-51.2	26.5	91.7	67.3	-62.0	72.2	TOP	269.0	BANPU	-85.4	12 CPN	1,975.5	MTC	-398.7	12 TTB	2,195	HMPRO	-747
13 SCC	28.5	-51.8	101.4	98.5	119.9	296.5	IRPC	-46.6	-67.8	22.5	-9.0	8.7	-92.2	AOT	261.8	TCAP	-85.0	13 IVL	1,452.4	SAWAD	-366.5	13 TCAP	2,121	WHA	-684
14 SPALI	28.3	-20.4	12.8	2.9	6.6	30.2	STECON	-39.1	-134.6	53.4	-21.2	-122.7	-264.1	TISCO	250.8	COM7	-72.4	14 BTG	1,125.6	BTS	-328.8	14 MRDIYT	2,111	LH	-614
15 TU	21.4	44.7	14.1	74.3	-0.1	154.4	RCL	-38.7	46.4	-8.6	-1.6	-10.9	-13.3	PRM	234.7	GUNKUL	-66.2	15 IRPC	1,003.8	AEONTS	-294.3	15 SPRC	1,713	AAV	-609
16 AAV	20.3	-13.5	36.5	-23.8	-40.4	-21.0	TCAP	-37.4	-32.6	4.2	0.9	-14.2	-79.0	MINT	228.3	BGRIM	-50.7	16 WHA	973.1	ITC	-280.0	16 CPF	1,668	CPAXT	-576
17 KKP	20.2	9.4	108.1	1.3	70.5	209.5	KTC	-37.1	-153.3	-46.7	17.7	-51.0	-270.3	BCP	204.3	AAV	-49.8	17 SCC	924.6	M	-276.9	17 THAI	1,182	SCC	-562
18 COM7	16.4	-55.1	17.5	2.1	-13.1	-32.2	BANPU	-35.6	20.6	-9.8	5.1	-44.1	-63.6	AMATA	182.8	GULF	-49.8	18 KCE	755.7	TCAP	-221.8	18 AMATA	1,157	CBG	-525
19 AEONTS	15.5	-10.8	63.3	-0.6	-2.0	65.3	CK	-25.3	-14.9	-20.1	-44.0	-11.9	-116.2	TU	175.0	PLANB	-45.1	19 TU	649.7	GFPT	-208.4	19 COM7	991	OR	-436
20 OR	12.2	-29.2	25.7	20.8	7.4	36.9	GPSC	-21.4	-88.3	0.3	12.8	-6.4	-103.1	SCGP	156.7	ERW	-43.9	20 THAI	631.2	BA	-206.5	20 PTTGC	968	BTS	-431
21 BTS	9.6	-11.0	28.3	4.7	-15.7	15.8	BGRIM	-20.2	-79.2	95.6	16.1	-3.4	8.9	BTG	116.2	TIDLOR	-37.1	21 SPRC	620.7	TRUE	-181.3	21 SAWAD	939	GULFI	-415
22 BH	8.2	-190.2	191.9	-1.3	-182.6	-174.1	CPAXT	-18.9	-123.2	34.8	-35.5	11.0	-131.8	THCOM	91.5	JMT	-37.0	22 CRC	605.5	TLI	-177.9	22 GPSC	878	JAS	-401
23 CCET	7.7	-4.0	21.1	-2.9	-15.1	6.8	SPRC	-15.9	-16.2	0.2	101.2	-15.8	53.5	STGT	86.4	ICHI	-33.3	23 RATCH	601.8	ADVANC	-172.3	23 BBL	851	AWC	-357
24 THCOM	7.5	12.3	31.8	5.2	-18.5	38.2	TISCO	-15.6	13.9	2.9	145.7	28.2	175.2	AEONTS	83.0	BA	-32.3	24 OSP	552.7	ICHI	-169.6	24 TFG	757	AAI	-349
25 CRC	6.5	-25.3	36.4	43.1	4.9	65.7	SAWAD	-11.0	-83.3	35.4	27.7	8.1	-23.1	TOA	77.0	GLOBAL	-27.2	25 PRM	533.7	MOSHI	-163.6	25 KTC	686	CRC	-346
26 UNIX	6.5	0.0	-0.2	-1.0	1.9	7.2	WHA	-10.4	-43.3	31.9	4.6	38.9	21.7	SPALI	74.0	PSL	-21.8	26 SCGP	518.8	GPSC	-155.9	26 BTG	662	GULF	-345
27 TLI	6.4	-24.7	29.1	35.1	1.0	46.8	ERW	-10.1	-18.7	13.1	-6.4	-14.1	-36.2	KBANK	71.1	BBL	-20.6	27 BDMS	488.6	CPAXT	-150.1	27 BLA	621	TIDLOR	-335
28 RATCH	6.0	-12.7	14.4	14.2	-7.6	14.2	STA	-9.6	-2.5	-2.5	-30.3	0.8	-44.0	HMPRO	69.6	EA	-17.5	28 BANPU	458.9	JTS	-134.3	28 TOA	611	ROJNA	-331
29 OSP	5.3	-20.9	4.9	44.0	4.4	37.8	BEM	-8.1	-17.9	52.5	7.4	-14.2	19.8	IRPC	68.0	M	-16.8	29 RCL	379.0	PR9	-114.6	29 EGCO	588	BANPU	-308
30 KLINIQ	5.0	-0.9	5.8	-1.1	0.1	8.9	BCH	-7.6	-24.8	35.5	-16.7	-25.8	-39.4	BH	64.5	BCPG	-14.2	30 MRDIYT	371.1	EGCO	-107.7	30 F&D	415	CCET	-304

**แบบรายงานการเปลี่ยนแปลงการถือหลักทรัพย์และสัญญาซื้อขายล่วงหน้าของผู้บริหาร (แบบ 59)**

ชื่อผู้บริหาร	วิธีการได้มา/ จำหน่าย	จำนวน (หุ้น)	ราคา (บาท)	มูลค่า (บาท)	ประเภท หลักทรัพย์	วันที่ได้มา/ จำหน่าย
PEACE นางสาว พิรชา ศิริโสภณา	ซื้อ	3,200.00	1.78	5,696.00	หุ้นสามัญ	16/3/2569
PEACE นางสาว พิรชา ศิริโสภณา	ซื้อ	3,500.00	1.79	6,265.00	หุ้นสามัญ	18/3/2569
PEACE นางสาว พิรชา ศิริโสภณา	ซื้อ	4,000.00	1.75	7,000.00	หุ้นสามัญ	23/3/2569
PEACE นางสาว พิรชา ศิริโสภณา	ซื้อ	3,000.00	1.76	5,280.00	หุ้นสามัญ	31/3/2569
PEACE นางสาว พิรชา ศิริโสภณา	ซื้อ	11,500.00	1.74	20,010.00	หุ้นสามัญ	8/4/2569
PEACE นางสาว พิรชา ศิริโสภณา	ซื้อ	1,400.00	1.77	2,478.00	หุ้นสามัญ	9/4/2569

ที่มา : ศูนย์สารสนเทศตลาดทุน สำนักงานคณะกรรมการ ก.ล.ด.

**แบบรายงานการได้มาหรือจำหน่ายหลักทรัพย์ของกิจการ (246-2)**

ชื่อบริษัท	ชื่อผู้ได้มา/ จำหน่าย	Sell/Buy	ประเภท หลักทรัพย์	%ได้มา/ จำหน่าย	%หลังได้มา/ จำหน่าย	วันที่ได้มา/ จำหน่าย	หมายเหตุ
APP นางสาว รัชฌิมา ตั้งอดุลย์รัตน์		ได้มา	หุ้น	0	55.0341	3/4/2569	

ที่มา : ศูนย์สารสนเทศตลาดทุน สำนักงานคณะกรรมการ ก.ล.ด.

**SET100: Foreign Ownership**

Top Buy (Value - Btm)						Top Sell (Value - Btm)					
Stock	9-Apr	8-Apr	7-Apr	3-Apr	2-Apr	Stock	9-Apr	8-Apr	7-Apr	3-Apr	2-Apr
1 AOT	396.0	62.8	-54.2	16.7	81.1	1 PTTEP	-919.4	-235.1	500.3	-205.4	451.7
2 HANA	277.0	35.5	1.9	10.6	93.5	2 ADVANC	-237.9	-510.2	144.0	-173.9	-489.5
3 DELTA	265.8	189.1	388.6	-205.5	67.8	3 BANPU	-190.7	2.5	9.1	2.7	1.4
4 CPALL	177.2	98.7	-44.3	91.3	22.5	4 PTTGC	-188.2	228.4	86.9	18.6	-28.7
5 SCC	168.9	48.1	-1.6	1.6	5.2	5 BH	-164.0	2.6	-74.9	-44.3	-7.4
6 GULF	167.8	96.7	159.3	117.8	-11.5	6 TRUE	-151.4	21.1	42.6	-227.5	-17.8
7 PTT	133.9	109.1	400.7	26.3	128	7 KTB	-122.4	-71.3	-155.0	-122.9	-86.9
8 TOP	127.7	64.4	115.4	-117.6	-24.1	8 KBANK	-97.0	310.2	-128.2	-181.7	-108.4
9 CPN	59.9	-38.3	-1.9	-39.6	-71.0	9 SCB	-88.7	41.9	-0.1	-163.4	39.7
10 SPRC	35.3	31.4	57.5	0.0	39.2	10 BDMS	-77.4	92.7	0.7	-21.4	-0.5
11 RCL	25.2	18.6	14.6	-0.6	-16.0	11 COM7	-53.3	-18.6	-10.5	-56.8	-5.4
12 TFG	18.7	20.6	52.3	-0.7	-8.4	12 BBL	-42.1	62.6	8.4	-48.8	16.3
13 IRPC	18.3	15.0	7.9	0.0	1.1	13 MINT	-41.9	-168.2	-54.8	-24.3	39.2
14 BCH	14.0	17.8	7.7	6.7	4.7	14 TOA	-33.8	-6.9	-7.7	-9.9	-34.2
15 CPF	13.9	40.5	-21.0	-2.8	-7.5	15 VGI	-29.9	-8.8	-0.0	6.4	-2.3
16 TTB	13.9	0.9	2.9	194.5	-12.7	16 CHG	-24.1	-9.3	-6.6	-3.4	-20.6
17 PLANB	12.7	3.7	0.1	8.5	7.7	17 IVL	-16.6	21.6	173.5	34.6	-14.6
18 AEONTS	10.7	2.2	0.0	0.0	2.6	18 BCPG	-13.1	-0.3	0.0	1.1	0.1
19 STA	10.7	20.9	-0.0	7.3	-21.5	19 TISCO	-13.0	-40.9	36.2	-3.3	7.9
20 TIDLOR	10.5	-61.8	13.9	10.1	-6.0	20 MOSHI	-11.0	7.0	-0.1	-4.6	-7.9

Source: SET

**หลักทรัพย์ที่ต้องซื้อขายด้วยบัญชี Cash Balance**

Stock	Apr 2026														
	16	17	20	21	22	23	24	27	28	29	30	1	4	5	6

**LEVEL 1 : ผู้ซื้อต้องใช้บัญชี Cash Balance และห้ามนำหลักทรัพย์ที่กำหนดมาคำนวณวงเงินซื้อขาย**
**DELTA** 30 Apr 26

**LEVEL 2: ผู้ซื้อต้องใช้บัญชี Cash Balance, ห้ามคำนวณวงเงินซื้อขาย และห้าม Net Settlement**

-

**LEVEL 3: ห้ามซื้อขาย (SP) 1 วันทำการวันแรก และผู้ซื้อต้องใช้บัญชี Cash Balance, ห้ามคำนวณวงเงินซื้อขาย และห้าม Net Settlement**

-

Source: SET

## Short Sales

Stock	% Short Sale Volume Comparing with Main Board	Average Price (Bt)	Volume (shares)	Value (Mil. B)
DELTA	9.07	314.62	2,236,600	703,686,600
SCB	7.45	145.22	967,800	140,546,800
BDMS	15.05	18.60	7,359,900	136,894,140
KTB	3.54	33.03	3,119,700	103,032,025
PTTEP	4.84	151.00	599,700	90,552,750
CPALL	9.30	47.45	1,694,300	80,400,425
PTT	3.63	35.09	1,762,800	61,854,625
SCC	6.09	211.07	290,200	61,251,200
KBANK	2.79	191.80	289,500	55,524,700
AOT	9.16	54.18	945,400	51,219,350
BH	4.55	172.06	229,700	39,521,700
TRUE	3.95	14.30	2,760,400	39,473,720
BBL	3.23	166.11	222,800	37,009,800
PTTGC	3.15	36.36	767,200	27,893,850
ADVANC	3.92	362.52	70,600	25,593,900
TOP	4.41	47.32	528,000	24,986,525
CPN	5.66	63.61	340,200	21,639,175
KCE	1.18	25.37	819,900	20,804,285
GULF	2.49	59.47	343,400	20,421,750
TTB	3.29	2.36	8,101,300	19,142,872
BEM	10.90	5.25	2,697,300	14,160,825
TCAP	9.84	58.07	236,600	13,738,575
CATL01	19.35	6.34	2,000,000	12,674,570
HANA	1.42	26.33	476,700	12,550,050
COM7	2.72	22.02	507,400	11,170,630
GPSC	7.13	34.78	274,500	9,548,425
CPF	2.35	20.76	447,200	9,285,310
TFG	5.22	8.98	1,008,900	9,061,385
TISCO	4.10	115.00	74,200	8,533,000
MINT	6.65	22.50	378,300	8,511,750
WHA	5.64	4.28	1,892,700	8,107,510
IRPC	4.09	1.68	4,528,800	7,611,814
SAWAD	4.59	23.70	309,800	7,342,430
VGI	13.37	0.88	7,830,400	6,891,878
CK	3.68	16.37	379,400	6,210,040
HIMPRO	4.70	6.25	835,900	5,224,375
BPCG	9.87	6.77	559,800	3,791,090
BJC	8.07	15.10	232,300	3,507,730
SCGP	0.94	20.73	165,500	3,430,140
BGRIM	4.51	11.78	282,000	3,320,610
CHG	11.58	1.41	2,287,100	3,220,689
AAV	4.23	1.11	2,894,000	3,198,269
BTG	2.45	23.75	126,200	2,997,470
TU	2.63	11.40	253,700	2,892,260
BANPU	1.40	5.87	490,500	2,878,390
BCH	7.12	9.82	290,500	2,853,790
RCL	2.24	31.50	90,400	2,847,600
KKP	1.23	79.68	35,600	2,836,625
CCET	0.94	5.16	467,800	2,414,010
EA	4.63	2.66	881,600	2,345,056
PRM	0.29	8.58	271,300	2,329,095
KTC	0.51	28.75	77,800	2,236,775
THCOM	2.48	12.00	181,400	2,177,420
AP	3.21	8.48	246,500	2,089,190
TIDLOR	1.80	15.00	133,200	1,998,000
M	10.02	19.11	101,100	1,932,150
CRC	1.50	19.78	96,700	1,912,770
SIRI	3.57	1.40	1,331,700	1,865,898
LH	3.48	3.80	473,400	1,798,920

Source: SET

## April 2026

Monday	Tuesday	Wednesday	Thursday	Friday
<b>13</b>	<b>14</b>	<b>15</b>	<b>16</b>	<b>17</b>
วันสงกรานต์	วันสงกรานต์	วันสงกรานต์	<ul style="list-style-type: none"> <li>▪ BANPU XD 0.18 บาท</li> <li>▪ BPP XD 0.35 บาท</li> <li>▪ MEB XD 1.10 บาท</li> <li>▪ TCAP XD 2.20 บาท</li> <li>▪ TCAP-P XD 2.20 บาท</li> <li>▪ TMT XD 0.10 บาท</li> <li>▪ TWZ XR 1:3 @ 0.01 บาท</li> <li>▪ TWZ XW 2:1</li> <li>▪ ABBV19 XD 0.0455 บาท(เบ้้องต่น)</li> <li>▪ FCX23 XD 0.00612 บาท(เบ้้องต่น)</li> <li>▪ XBIO ลูกลงเชา 96,004 หุ้น</li> </ul>	<ul style="list-style-type: none"> <li>▪ CFARM XD 0.02 บาท</li> <li>▪ IT XD 0.21 บาท</li> <li>▪ KWC XD 11.50 บาท</li> <li>▪ MAJOR XD 0.25 บาท</li> <li>▪ STP XD 0.42 บาท</li> <li>▪ TOG XD 0.30 บาท</li> <li>▪ UKEM XD 0.015 บาท</li> <li>▪ MNSO80 XD 0.30753 บาท(เบ้้องต่น)</li> </ul>
<b>20</b>	<b>21</b>	<b>22</b>	<b>23</b>	<b>24</b>
<ul style="list-style-type: none"> <li>▪ CPAXT XD 0.53 บาท</li> <li>▪ KGI XD 0.31 บาท</li> <li>▪ MCS XD 0.70 บาท</li> <li>▪ PLANB XD 0.0435 บาท</li> <li>▪ SCB XD 9.28 บาท</li> <li>▪ SMART XD 0.0675 บาท</li> <li>▪ SMIT XD 0.14 บาท</li> <li>▪ YUASA XD 0.9023 บาท</li> <li>▪ FERRARI80 XD 0.0132 บาท(เบ้้องต่น)</li> <li>▪ TAIWANAI13 XD 0.050975 บาท(เบ้้องต่น)</li> </ul>	<ul style="list-style-type: none"> <li>▪ BLA XD 0.48 บาท</li> <li>▪ CRC XD 1.11 บาท</li> <li>▪ KBANK XD 12.00 บาท</li> <li>▪ MODERN XD 0.15 บาท</li> <li>▪ SPA XD 0.10 บาท</li> <li>▪ STA XD 0.50 บาท</li> <li>▪ STGT XD 0.50 บาท</li> <li>▪ DELL19 XD 0.0165 บาท(เบ้้องต่น)</li> <li>▪ HERMES80 XD 0.04731 บาท(เบ้้องต่น)</li> </ul>	<ul style="list-style-type: none"> <li>▪ AIT XD 0.21 บาท</li> <li>▪ BBL XD 8.00 บาท</li> <li>▪ HMPRO XD 0.22 บาท</li> <li>▪ PSL XD 0.10 บาท</li> <li>▪ SSP XD 0.12 บาท</li> <li>▪ TACC XD 0.21 บาท</li> </ul>	<ul style="list-style-type: none"> <li>▪ NER XD 0.26 บาท</li> </ul>	<ul style="list-style-type: none"> <li>▪ BR XD 0.02 บาท</li> <li>▪ NUT XD 0.17 บาท</li> <li>▪ THAI XD 0.21 บาท</li> <li>▪ TPS XD 0.12 บาท</li> <li>▪ ASML01 XD 0.0619 บาท(เบ้้องต่น)</li> <li>▪ UOB19 XD 0.1716 บาท(เบ้้องต่น)</li> </ul>



27	28	29	30
<ul style="list-style-type: none"> <li>▪ ADB XD 0.03 บาท</li> <li>▪ AEONTS XD 2.95 บาท</li> <li>▪ AMARC XD 0.10 บาท</li> <li>▪ ANI XD 0.05 บาท</li> <li>▪ JPARK XD 0.10 บาท</li> <li>▪ LHFG XD 0.05 บาท</li> <li>▪ LPH XD 0.10 บาท</li> <li>▪ QH XD 0.07 บาท</li> <li>▪ SRICHA XD 1.00 บาท</li> <li>▪ TITLE XD 0.40 บาท</li> <li>▪ TKS XD 0.36 บาท</li> <li>▪ TTB XD 0.068 บาท</li> </ul>	<ul style="list-style-type: none"> <li>▪ APCO XD 0.091 บาท</li> <li>▪ III XD 0.15 บาท</li> <li>▪ IROYAL XD 0.43 บาท</li> <li>▪ JSP XD 0.0474 บาท</li> <li>▪ MCA XD 0.044 บาท</li> <li>▪ MPJ XD 0.34 บาท</li> <li>▪ MTC XD 0.29 บาท</li> <li>▪ SPREME XD 0.12 บาท</li> <li>▪ SUN XD 0.05 บาท</li> <li>▪ UAC XD 0.20 บาท</li> <li>▪ WHAUP XD 0.1925 บาท</li> <li>▪ LVMH01 XD 0.1277 บาท(เบื้องต้น)</li> <li>▪ STEG19 XD 0.2671 บาท(เบื้องต้น)</li> </ul>	<ul style="list-style-type: none"> <li>▪ 88TH XD 0.185 บาท</li> <li>▪ ACG XD 0.04 บาท</li> <li>▪ BBIK XD 0.48 บาท</li> <li>▪ BCH XD 0.30 บาท</li> <li>▪ BIS XD 0.04 บาท</li> <li>▪ BJC XD 0.36 บาท</li> <li>▪ DTCI XD 0.25 บาท</li> <li>▪ EASON XD 0.08 บาท</li> <li>▪ INET XD 0.126 บาท</li> <li>▪ KKP XD 4.20 บาท</li> <li>▪ KLINIQ XD 0.75 บาท</li> <li>▪ LH XD 0.12 บาท</li> <li>▪ MEDEZE XD 0.08 บาท</li> <li>▪ MOONG XD 0.16 บาท</li> <li>▪ MOSHI XD 1.22 บาท</li> <li>▪ PANEL XD 0.033 บาท</li> <li>▪ PCE XD 0.08 บาท</li> <li>▪ PROUD XD 0.09 บาท</li> <li>▪ READY XD 0.15 บาท</li> <li>▪ RPC XD 0.01 บาท</li> <li>▪ RPH XD 0.18 บาท</li> <li>▪ SAK XD 0.20 บาท</li> <li>▪ SALEE XD 0.012 บาท</li> <li>▪ SAMCO XD 0.02 บาท</li> <li>▪ SAPPE XD 1.75 บาท</li> <li>▪ SKR XD 0.16 บาท</li> <li>▪ TERA XD 0.067 บาท</li> <li>▪ TISCO XD 5.75 บาท</li> <li>▪ TISCO-P XD 5.75 บาท</li> <li>▪ TWPC XD 0.114 บาท</li> <li>▪ NKI XR 3.1666666666:1 @ 15.00 บาท</li> <li>▪ PANEL XW 4:1</li> <li>▪ PANEL XW 8:1</li> <li>▪ LOREAL80 XD 0.0263 บาท (เบื้องต้น)</li> </ul>	<ul style="list-style-type: none"> <li>▪ AHC XD 0.52 บาท</li> <li>▪ ASW XD 0.50 บาท</li> <li>▪ AURA XD 0.56 บาท</li> <li>▪ CIMBT XD 0.059 บาท</li> <li>▪ CPALL XD 1.65 บาท</li> <li>▪ CSS XD 0.02 บาท</li> <li>▪ D XD 0.105 บาท</li> <li>▪ DDD XD 0.03 บาท</li> <li>▪ GABLE XD 0.32 บาท</li> <li>▪ GYT XD 8.00 บาท</li> <li>▪ HTC XD 0.54 บาท</li> <li>▪ JUBILE XD 0.14 บาท</li> <li>▪ KISS XD 0.10 บาท</li> <li>▪ LRH XD 1.45 บาท</li> <li>▪ MGI XD 0.25 บาท</li> <li>▪ MICRO XD 0.027 บาท</li> <li>▪ MITSIB XD 0.02 บาท</li> <li>▪ NSL XD 0.55 บาท</li> <li>▪ PACO XD 0.10 บาท</li> <li>▪ PIMO XD 0.026 บาท</li> <li>▪ PR9 XD 0.30 บาท</li> <li>▪ PREB XD 0.20 บาท</li> <li>▪ ROJNA XD 0.50 บาท</li> <li>▪ SABINA XD 0.60 บาท</li> <li>▪ SAUCE XD 1.81 บาท</li> <li>▪ SJWD XD 0.30 บาท</li> <li>▪ SMT XD 0.03 บาท</li> <li>▪ SYNEX XD 0.38 บาท</li> <li>▪ TGH XD 0.10 บาท</li> <li>▪ TRUBB XD 0.0031 บาท</li> <li>▪ TRUBB XD 36:1</li> </ul>

## May 2026

Monday	Tuesday	Wednesday	Thursday	Friday
				<b>1</b>
				วันแรงงานแห่งชาติ
<b>4</b>	<b>5</b>	<b>6</b>	<b>7</b>	<b>8</b>
วันพืชมงคล	<ul style="list-style-type: none"> <li>▪ AMATA XD 0.75 บาท</li> <li>▪ BAM XD 0.50 บาท</li> <li>▪ BAY XD 0.90 บาท</li> <li>▪ BE8 XD 0.04 บาท</li> <li>▪ BEC XD 0.06 บาท</li> <li>▪ COCOCO XD 0.12 บาท</li> <li>▪ CPF XD 0.25 บาท</li> <li>▪ EASTW XD 0.01 บาท</li> <li>▪ EKH XD 0.30 บาท</li> <li>▪ FLOYD XD 0.10 บาท</li> <li>▪ FPI XD 0.04 บาท</li> <li>▪ FTE XD 0.09 บาท</li> <li>▪ IND XD 0.073 บาท</li> <li>▪ IVL XD 0.175 บาท</li> <li>▪ KCG XD 0.51 บาท</li> <li>▪ KWM XD 0.0307 บาท</li> <li>▪ MANRIN XD 0.25 บาท</li> <li>▪ MINT XD 0.40 บาท</li> <li>▪ MOTHER XD 0.034 บาท</li> <li>▪ NEO XD 1.35 บาท</li> <li>▪ NEW XD 1.60 บาท</li> <li>▪ NPK XD 0.25 บาท</li> <li>▪ NYT XD 0.50 บาท</li> <li>▪ ONEE XD 0.13 บาท</li> <li>▪ ORN XD 0.02 บาท</li> <li>▪ PHG XD 0.70 บาท</li> <li>▪ PRAPAT XD 0.04 บาท</li> <li>▪ SEAFCO XD 0.12 บาท</li> <li>▪ SICT XD 0.025 บาท</li> <li>▪ SINO XD 0.028846 บาท</li> <li>▪ SITHAI XD 0.04 บาท</li> <li>▪ SNNP XD 0.345 บาท</li> <li>▪ SNPS XD 0.19 บาท</li> <li>▪ SSF XD 0.3704 บาท</li> <li>▪ SSP XD 0.205 บาท</li> </ul>	<ul style="list-style-type: none"> <li>▪ ALUCON XD 16.00 บาท</li> <li>▪ AP XD 0.52 บาท</li> <li>▪ ARROW XD 0.30 บาท</li> <li>▪ BAFS XD 0.22 บาท</li> <li>▪ BKGI XD 0.05 บาท</li> <li>▪ BRR XD 0.165 บาท</li> <li>▪ CENTEL XD 0.67 บาท</li> <li>▪ CHG XD 0.05 บาท</li> <li>▪ COLOR XD 0.03 บาท</li> <li>▪ CREDIT XD 0.98 บาท</li> <li>▪ DITTO XD 0.25 บาท</li> <li>▪ ILLINK XD 0.31 บาท</li> <li>▪ IP XD 0.073 บาท</li> <li>▪ L&amp;E XD 0.04 บาท</li> <li>▪ MATI XD 0.10 บาท</li> <li>▪ MFEC XD 0.50 บาท</li> <li>▪ NCP XD 0.057 บาท</li> <li>▪ NETBAY XD 0.80 บาท</li> <li>▪ PIS XD 0.20 บาท</li> <li>▪ PL XD 0.062 บาท</li> <li>▪ PMC XD 0.018314 บาท</li> <li>▪ PMC XD 20:1</li> <li>▪ PRAKIT XD 0.90 บาท</li> <li>▪ PRI XD 0.1875 บาท</li> <li>▪ PRM XD 0.25 บาท</li> <li>▪ ROCK XD 1.00 บาท</li> <li>▪ SELIC XD 0.03522 บาท</li> <li>▪ SELIC XD 23:1</li> <li>▪ SPALI XD 0.70 บาท</li> <li>▪ SPI XD 0.20 บาท</li> <li>▪ SPI XD 2:1</li> <li>▪ STARM XD 0.058 บาท</li> <li>▪ TAN XD 0.27 บาท</li> <li>▪ TATG XD 0.07 บาท</li> <li>▪ TGE XD 0.00319 บาท</li> </ul>	<ul style="list-style-type: none"> <li>▪ APP XD 0.23 บาท</li> <li>▪ ASEFA XD 0.35 บาท</li> <li>▪ AU XD 0.25 บาท</li> <li>▪ AWC XD 0.08 บาท</li> <li>▪ AYUD XD 1.67 บาท</li> <li>▪ BPS XD 0.0125 บาท</li> <li>▪ CCP XD 0.01 บาท</li> <li>▪ CH XD 0.03 บาท</li> <li>▪ CHARAN XD 0.90 บาท</li> <li>▪ CKP XD 0.088 บาท</li> <li>▪ ESTAR XD 0.02 บาท</li> <li>▪ FM XD 0.20 บาท</li> <li>▪ HARN XD 0.12 บาท</li> <li>▪ ICC XD 0.70 บาท</li> <li>▪ KTMS XD 0.013 บาท</li> <li>▪ KUMWEL XD 0.06 บาท</li> <li>▪ MENA XD 0.015 บาท</li> <li>▪ MFC XD 1.25 บาท</li> <li>▪ MGT XD 0.065 บาท</li> <li>▪ NKT XD 0.18 บาท</li> <li>▪ NNCL XD 0.06 บาท</li> <li>▪ NTF XD 0.1145 บาท</li> <li>▪ OCC XD 0.05 บาท</li> <li>▪ OSP XD 0.40 บาท</li> <li>▪ PAF XD 0.01 บาท</li> <li>▪ PCC XD 0.14 บาท</li> <li>▪ PCSGH XD 0.12 บาท</li> <li>▪ PIN XD 0.216 บาท</li> <li>▪ RBF XD 0.21 บาท</li> <li>▪ S&amp;J XD 1.45 บาท</li> <li>▪ SAFE XD 0.41 บาท</li> <li>▪ SAWAD XD 0.35 บาท</li> <li>▪ SC XD 0.10 บาท</li> <li>▪ SCAP XD 0.07 บาท</li> <li>▪ SHANG XD 0.50 บาท</li> </ul>	<ul style="list-style-type: none"> <li>▪ AKR XD 0.065 บาท</li> <li>▪ ALLA XD 0.10 บาท</li> <li>▪ CSR XD 2.03 บาท</li> <li>▪ ETC XD 0.048 บาท</li> <li>▪ FE XD 8.50 บาท</li> <li>▪ GTB XD 0.06 บาท</li> <li>▪ HUMAN XD 0.20 บาท</li> <li>▪ PJW XD 0.11 บาท</li> <li>▪ SANKO XD 0.04 บาท</li> <li>▪ SMD100 XD 0.06242 บาท</li> <li>▪ TMAN XD 0.32 บาท</li> <li>▪ TPAC XD 0.438 บาท</li> <li>▪ TRT XD 0.14 บาท</li> <li>▪ TRUE XD 0.12 บาท</li> <li>▪ CIG XR 1:2 @ 0.03 บาท</li> </ul>



	<ul style="list-style-type: none"> <li>▪ TKC XD 0.20 บาท</li> <li>▪ TPBI XD 0.23 บาท</li> <li>▪ UBA XD 0.09725 บาท</li> <li>▪ VRANDA XD 0.185 บาท</li> <li>▪ WINNER XD 0.09 บาท</li> <li>▪ ICBC19 XD 0.0714 บาท(เบื้องต้น)</li> <li>▪ JEP19 XD 0.035 บาท(เบื้องต้น)</li> <li>▪ SANOFI80 XD 0.15275 บาท(เบื้องต้น)</li> <li>▪ SPBOND80 XD 0.02616 บาท(เบื้องต้น)</li> <li>▪ VENTURE19 XD 0.1212 บาท(เบื้องต้น)</li> </ul>	<ul style="list-style-type: none"> <li>▪ TOA XD 0.39 บาท</li> <li>▪ VIBHA XD 0.06 บาท</li> <li>▪ SEMB19 XD 0.129 บาท(เบื้องต้น)</li> </ul>	<ul style="list-style-type: none"> <li>▪ SK XD 0.03 บาท</li> <li>▪ SKY XD 0.30 บาท</li> <li>▪ SO XD 0.18 บาท</li> <li>▪ SORKON XD 0.25 บาท</li> <li>▪ SPC XD 1.60 บาท</li> <li>▪ SSSC XD 0.165 บาท</li> <li>▪ SWC XD 0.20 บาท</li> <li>▪ TBN XD 0.21 บาท</li> <li>▪ TC XD 0.30 บาท</li> <li>▪ TEAMG XD 0.16 บาท</li> <li>▪ TLI XD 0.60 บาท</li> <li>▪ TOPP XD 4.42 บาท</li> <li>▪ TPCS XD 0.70 บาท</li> <li>▪ WACOAL XD 0.55 บาท</li> <li>▪ WP XD 0.30 บาท</li> <li>▪ IVF XW 3.2:1</li> </ul>	
<b>11</b>	<b>12</b>	<b>13</b>	<b>14</b>	<b>15</b>
<ul style="list-style-type: none"> <li>▪ AKP XD 0.046 บาท</li> <li>▪ ILM XD 0.75 บาท</li> <li>▪ KAMART XD 0.11 บาท</li> <li>▪ M XD 0.50 บาท</li> <li>▪ MRDIYT XD 0.06 บาท</li> <li>▪ ORI XD 0.049 บาท</li> <li>▪ PB XD 0.79 บาท</li> <li>▪ PPM XD 0.05 บาท</li> <li>▪ TFMAMA XD 2.02 บาท</li> <li>▪ TRP XD 0.25 บาท</li> <li>▪ TRU XD 0.25 บาท</li> <li>▪ UMI XD 0.04 บาท</li> <li>▪ WHA XD 0.1438 บาท</li> </ul>	<ul style="list-style-type: none"> <li>▪ CM XD 0.031 บาท</li> <li>▪ PG XD 0.50 บาท</li> <li>▪ SENX XD 0.0047 บาท</li> <li>▪ SMO XD 0.20 บาท</li> <li>▪ LPGOLD13 XD 0.05602041 บาท(เบื้องต้น)</li> </ul>	<ul style="list-style-type: none"> <li>▪ BGC XD 0.04 บาท</li> <li>▪ K XD 0.03 บาท</li> <li>▪ SENA XD 0.138295 บาท</li> <li>▪ WINDOW XD 0.03 บาท</li> </ul>	<ul style="list-style-type: none"> <li>▪ CHAO XD 0.17 บาท</li> </ul>	<ul style="list-style-type: none"> <li>▪ BWG XD 0.0075 บาท</li> <li>▪ ANTA13 XD 0.02619953 บาท(เบื้องต้น)</li> <li>▪ POPMART80 XD 0.1117 บาท(เบื้องต้น)</li> <li>▪ TENCENT01 XD 0.0431 บาท(เบื้องต้น)</li> <li>▪ TENCENT13 XD 0.0435395 บาท(เบื้องต้น)</li> <li>▪ TENCENT19 XD 0.1084 บาท(เบื้องต้น)</li> <li>▪ TENCENT80 XD 0.21678 บาท(เบื้องต้น)</li> </ul>
<b>18</b>	<b>19</b>	<b>20</b>	<b>21</b>	<b>22</b>
			<ul style="list-style-type: none"> <li>▪ MSFT01 XD 0.0061 บาท(เบื้องต้น)</li> <li>▪ MSFT03 XD 0.004626 บาท(เบื้องต้น)</li> <li>▪ MSFT19 XD 0.0081 บาท(เบื้องต้น)</li> <li>▪ MSFT80 XD 0.01437 บาท(เบื้องต้น)</li> <li>▪ NONGFU80 XD 0.04635 บาท(เบื้องต้น)</li> </ul>	<ul style="list-style-type: none"> <li>▪ CHHONGQ19 XD 0.6791 บาท(เบื้องต้น)</li> </ul>
<b>25</b>	<b>26</b>	<b>27</b>	<b>28</b>	<b>29</b>
			<ul style="list-style-type: none"> <li>▪ AIA19 XD 0.0587 บาท(เบื้องต้น)</li> </ul>	