

Today Selections >> BA, DELTA, SCC
TRINITY TODAY

Stock	S	R	Comment
BA	13.00	13.80	ไตรมาส 1 ยังเป็น Peak Season ของฝั่งอ่าวไทย (สมุย, พะงัน, เต่า)
DELTA	270.00	284.00	Sentiment บวก Nasdaq 100 พิวเจอร์ บวกกว่า 2.3% ขานรับทรัมป์เบรก โคมตีอิหร่าน 2 สัปดาห์
SCC	202.00	212.00	SCC ได้สัญญาถาวร หลังอิหร่านเปิดทางเรือไทยผ่านฮอร์มุซ

Relief rally for Non-commodity stocks

- Relief:** สหรัฐฯ และอิหร่านตกลงหยุดยิงเป็นเวลา 2 สัปดาห์ โดยประธานาธิบดีโดนัลด์ ทรัมป์ ประกาศขอตกลงดังกล่าวเมื่อคืนไม่กี่ชั่วโมงหลังจากปากีสถานร้องขอให้สหรัฐฯ ชะลอเส้นตายในการใช้กำลัง โจมตีอิหร่านอย่างรุนแรง โดยมีเงื่อนไขสำคัญว่าอิหร่านต้องเปิดช่องแคบฮอร์มุซทันที ซึ่งเงื่อนไขดังกล่าวได้รับการตอบรับทันทีจากรัฐมนตรีต่างประเทศอิหร่าน ที่ออกมาระบุในแถลงการณ์ว่า "ในช่วงเวลา 2 สัปดาห์ การเดินเรือผ่านช่องแคบฮอร์มุซจะสามารถทำได้อย่างปลอดภัย โดยประสานงานกับกองกำลังติดอาวุธของอิหร่าน" และหากการโจมตีต่ออิหร่านยุติลง "กองกำลังติดอาวุธจะยุติปฏิบัติการป้องกันประเทศ" ทั้งนี้ เจ้าหน้าที่ทำเนียบขาวของสหรัฐฯ ยังระบุว่า อิสรเอลก็ไคเห็นชอบต่อขอตกลงหยุดยิงนี้เช่นกัน
- Oil:** หลังข่าวดังกล่าวออกมา ราคาน้ำมันดิบปรับลดลงในช่วงเช้านี้ทันที โดยราคาน้ำมันดิบ Brent ร่วงหลุดระดับ 100 เหรียญต่อบาร์เรลมาอยู่ที่ราว 95 เหรียญฯ ส่วนเงิน USD อ่อนค่ารวดเร็วโดย Dollar index ลงมาอยู่ที่ราว 99.0 ต่ำสุดในรอบเกือบ 1 เดือน ส่งผลให้ราคาสินทรัพย์อื่น ๆ ที่มีใช้น้ำมันปรับตัวขึ้นกันถ้วนหน้า โดยดัชนี S&P futures ของตลาดหุ้นสหรัฐฯ ปรับตัวเพิ่มขึ้นไปประมาณ 2% แล้ว
- SET:** มองปัจจัยข้างต้นส่งผลบวกต่อตลาดหุ้นไทยในช่วงเปิดตลาดเช้าวันนี้ นำโดยกลุ่ม Non-Oil & Gas ทั้งหลาย ในทางกลับกัน กลุ่ม Oil & Gas และ Commodities มีโอกาสถูกกดดันตามราคาน้ำมัน ซึ่งทำให้สุทธิแล้วคาดว่า การปรับตัวขึ้นของหุ้นไทยในวันนี้จะไม่ได้รุนแรงเท่าที่ตลาดหุ้นเอเชียอื่น เช่น เกาหลีใต้หรือญี่ปุ่น เป็นต้น สำหรับสิ้นวันนี้ คาดว่าจะเป็นฝั่งของนักลงทุนสถาบันโดยเฉพาะนักลงทุนต่างชาติที่น่าจะซื้อสุทธิอย่างมีนัยสำคัญ ตามโมเมนตัมของเงินบาทที่แข็งค่าขึ้นมาจากอยู่ที่ระดับ 32.1 บาท/ดอลลาร์ ถือเป็นสกุลเงินอันดับ 2 ของเอเชียรองจาก KRW ที่ปรับตัวแข็งค่ามากสุดในรอบวัน
- Strategy:** เรายังไม่ได้มีการปรับกรอบการเคลื่อนไหวของ SET Index แต่อย่างใด แม้ว่าดัชนี SET ในวันนี้มีโอกาสขึ้นไปทดสอบบริเวณ 1490-1500 จุดก็ตาม โดยกรอบแนวต้านสูงสุดประจำไตรมาส 2 ในกรณี Best case จากวิธี PE Model ของเรายังคงอยู่ที่บริเวณ 1530 จุดตามเดิม **ในเชิงกลยุทธ์** คงแนะนำ Selective การถือครองไปยังหุ้นกลุ่ม Bunker stocks โดยที่นักลงทุนระยะสั้นอาจเลือกเก็งกำไรไปยังหุ้นที่คาดว่าจะเห็นปรากฏการณ์ Relief rally ชั่วคราว จากความกังวลราคาพลังงานที่ลดลง
- Speculate:** มองกลุ่มหุ้นหลักๆ ที่น่าจะปรับตัว Rally ได้ในวันนี้ จากกระแสการโยกย้ายเม็ดเงิน (Rotation) ออกจากกลุ่ม Oil & Gas และกลุ่ม Commodities ได้แก่ กลุ่มหุ้นที่นักลงทุนเคยมองว่าเสียประโยชน์จากการปรับขึ้นของราคาน้ำมัน/ราคาพลังงาน และมีการปรับลงมาแรงก่อนหน้านี้ อาทิเช่น กลุ่มสายการบิน (AAV, BA, THAI) กลุ่มโรงไฟฟ้า SPP (BGRIM, GPSC) และกลุ่มวัสดุก่อสร้าง (TOA) เป็นต้น

(อ่านรายละเอียดต่อหน้าหลัง)

แนวรับ 1,443 แนวต้าน 1,477
บทวิเคราะห์วันนี้

- KBANK (ถือ ราคาเป้าหมาย 185 บาท) คาดกำไร 1Q68 ดีขึ้น QoQ แต่อ่อนตัว YoY

Market Summary

	Closed	+/-	%Chg
SET	1,464.43	+ 10.43	+ 0.72
SET50	974.78	+ 6.62	+ 0.68
SET100	2,081.32	+ 14.19	+ 0.69
Mai	214.84	- 1.86	- 0.86
Dow Jones	46,584.46	-85.42	-0.18
Nasdaq	22,017.85	+21.51	+0.10
Nikkei	53,429.56	+ 15.88	+ 0.03
Hang Seng	25,116.53	-	-
SET Mkt. Cap (Btm)	18,523.79		
SET Turnover (Btm)	45,084.97		
PER(x)	16.77		

Stock Top Active

DELTA	PTT	PTTEP	PTTGC	ADVANC
-------	-----	-------	-------	--------

Sector Top Active

ENERG	BANK	ETRON
-------	------	-------

Investors Data – SET (Btm)

7 Apr.26	Buy	Sell	Net
Institution	2,771	4,117	-1,346
Proprietary	3,720	2,418	1,302
Foreign	26,804	24,073	2,731
Local	11,789	14,477	-2,688
1-7 Apr.26	Buy	Sell	Net
Institution	14,670	21,052	-6,383
Proprietary	17,810	14,448	3,362
Foreign	122,566	115,619	6,948
Local	70,739	74,666	-3,927

Commodities

Commodities	7 Apr.26	6 Apr.26	Chg	%Chg
Bi/US\$	32.48	32.57	-0.09	-0.28
US\$/Yuan	6.856	6.882	-0.03	-0.37
US Bond Yield 10y(%)	4.301	4.333	-0.03	-0.73
Brent Oil (US\$/bbl)	109.27	109.77	-0.50	-0.46
Nymex Oil (US\$/bbl)	112.95	112.41	+0.54	+0.48
Gold Spot (US\$/oz)	4,701.40	4,649.31	+52.09	+1.12
Baltic Dry Index	2,095.00	2,066.00	+29.00	+1.40
Dollar Index (DXYO)	99.52	99.99	-0.47	-0.47

Today's Event

- TCOAT XD** 0.50 บาท
- DBS19 XD** 0.1993 บาท(เบื้องต้น)
- JD80 XD** 0.15702 บาท(เบื้องต้น)
- HEALTH XW** 4:1
- QDC** **ลูกหุ้นเข้า** 39,410,544 หุ้น
- SIRI** **ลูกหุ้นเข้า** 14,650,000 หุ้น



นัฐชาต เมฆมาสิน, CFA, FRM
 เลขที่ใบอนุญาตวิชาชีพ : 31379
 e-mail : nuttachat@trinitythai.com

บริษัทหลักทรัพย์ ทรินิตี้ จำกัด เลขที่ 1 อาคารพาร์ค สยาม ชั้น 22 และห้อง 2301 ชั้น 23 ถนนคอนแวนต์ แขวงสีลม เขตบางรัก กรุงเทพฯ 10500

รายงานฉบับนี้จัดทำขึ้นโดยข้อมูลเท่าที่ปรากฏและเชื่อว่าเป็นที่น่าเชื่อถือได้ แต่ไม่ถือเป็นการยืนยันความถูกต้องและความสมบูรณ์ของข้อมูลใดๆ โดยบริษัทหลักทรัพย์ ทรินิตี้ จำกัด ผู้จัดทำขอสงวนสิทธิ์ในการเปลี่ยนแปลงความเห็นหรือประมาณการดังกล่าว ที่ปรากฏในรายงานฉบับนี้โดยไม่ต้องแจ้งล่วงหน้า รายงานฉบับนี้มีวัตถุประสงค์เพื่อใช้ประกอบการตัดสินใจของนักลงทุน โดยไม่ได้เป็นการให้หรือชักชวนให้นักลงทุนทำการซื้อหรือขายหลักทรัพย์ หรือตราสารทางการเงินใดๆ ที่ปรากฏในรายงาน

Strategy

- Reminder:** ทั้งนี้ จุดที่เราอยากจะย้ำเตือนอีกครั้งหนึ่งก็คือว่า แม้ในช่วงถัดไปเมื่อราคาน้ำมันดิบในตลาดโลกปรับลงแล้ว แต่เชื่อว่าราคาน้ำมันขายปลีกในประเทศจะมีการปรับลดลงในระดับเดียวกัน เนื่องด้วยภาระกองทุนน้ำมันของประเทศที่ยังคงขาดดุลอย่างหนัก ไม่นับรวมกับการทยอยปรับขึ้นราคาสินค้าอุปโภคบริโภคที่เป็นผลมาจาก Lagging effect ซึ่งจะทำให้ผลกระทบต่อเศรษฐกิจจริงอยู่ยาวนานกว่า ดังนั้นสิ่งที่นักลงทุนในตลาดหุ้นไทยจำเป็นต้องระวังในช่วงถัดไปและอาจจะยังไม่ได้เห็นการสะท้อนออกมาในตลาดมากนัก นั่นก็คือระลอกของการปรับลดประมาณการกำไรของบริษัทจดทะเบียน ที่อยู่ในกลุ่มอุตสาหกรรม Non-oil ทั้งหมด
- CPI:** กระทรวงพาณิชย์รายงานตัวเลขดัชนีราคาผู้บริโภคของไทยประจำเดือนมี.ค. ปรากฏว่าทั้ง Headline และ Core CPI ต่างออกมาต่ำกว่าที่ตลาดคาดการณ์ไว้พอสมควร ล่าสุดทางกระทรวงฯ จึงได้ปรับเพิ่มเป้าเงินเฟ้อปีนี้เป็นขึ้นจากคาดการณ์เดิมที่ 0-1% เป็น 1.5-2.5% แต่มี Upside risk ไปสู่ระดับ 2.5-3.5% หากราคาน้ำมันดีเซลในประเทศทรงตัวสูงเป็นเวลานาน
- Our take:** ถือเป็นสัญญาณที่ทำให้ตลาดคลายความกังวลระยะสั้นไปได้ประการหนึ่ง และน่าจะมีการลดความกังวลต่อประเด็นการเข้มงวดนโยบายการเงินในช่วงถัดไปพอสมควร สอดคล้องกับมุมมองของเราที่ประเมินว่าปีนี้ กนง.จะมีมติคงอัตราดอกเบี้ยนโยบายที่ระดับ 1.00% ไปตลอดทั้งปี เนื่องจากประเมินว่าถึงแม้แรงกดดันเงินเฟ้อจะเพิ่มขึ้น แต่น่าจะอยู่ในกรอบที่จัดการได้ สาเหตุหลักจากมาตรการอุดหนุนและมาตรการลดภาระค่าครองชีพของภาครัฐบางส่วน รวมถึงระดับ Aggregate demand ในประเทศที่ยังคงอยู่ต่ำ และการไหลทะลักของสินค้าจีนที่ยังคงมีอยู่

ณัฐชาติ เมฆมาสิน, CFA, FRM
 เลขทะเบียนนักวิเคราะห์:
 031379
 nuttachart@trinitythai.com

Fund Flow

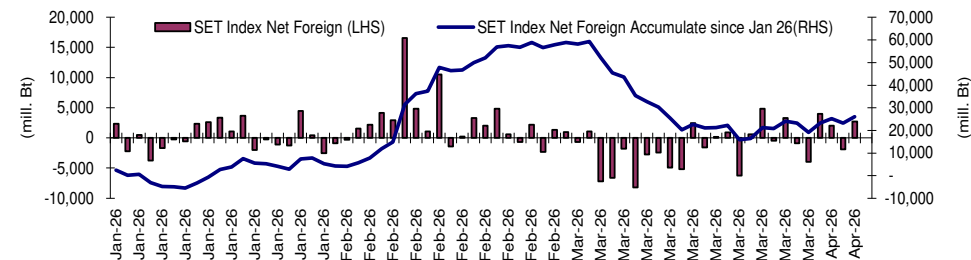
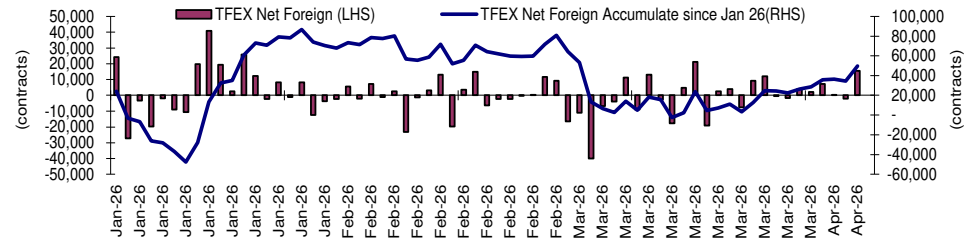
Foreign Portfolio Investment in Equities (Asia ex. Japan)

Unit : US\$ mn

	As at	Day	WTD Net	MTD Net	YTD Net
India	6-Apr	-928.1	-928.1	-1,944.1	-17,734.6
Indonesia	7-Apr	-104.1	-140.7	-198.4	-2,146.1
Malaysia	6-Apr	-10.1	-10.1	50.6	341.5
Philippines	7-Apr	-16.5	-34.0	-53.9	84.7
South Korea	7-Apr	366.2	318.0	438.4	-36,575.2
Sri Lanka	7-Apr	-0.9	-3.5	-3.7	-67.6
Taiwan	7-Apr	230.3	230.3	-306.0	-19,218.0
Thailand	7-Apr	83.7	83.7	213.4	853.4
Vietnam	7-Apr	-31.4	-35.8	-16.4	-1,124.7

Source: Bloomberg

Net Foreign



Indicators to watch

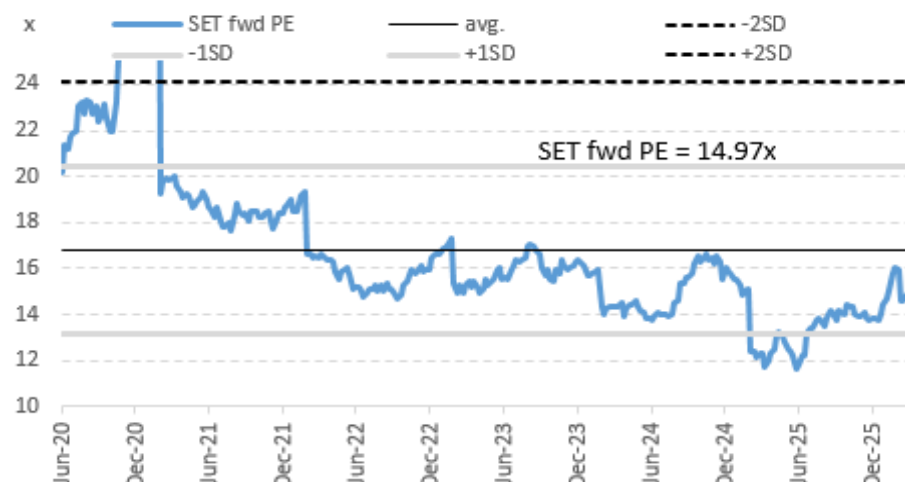
	Last	Previous	% chg	1W Prior	1M Prior	Remark
VIX Index	25.78	24.17	6.7%	-15.8%	1.1%	-
Ted Spread	1.15	1.16	-1.2%	-2.0%	-3.3%	+
U.S.Dollar Index	99.52	99.99	-0.5%	-1.0%	0.5%	+
U.S.Bond Yield	4.30	4.33	-0.7%	0.0%	0.0%	-
Emerging Asia Index (MXMS)	801.84	793.62	1.0%	5.3%	-3.2%	+

Source: Bloomberg, Aspen

SET Forward PE

EPS Forward

Y2025E 95.33x
Y2026E 102.07x



บริษัทหลักทรัพย์ ตรีเน็ต จำกัด เลขที่ 1 อาคารพาร์ค สยาม ชั้น 22 และห้อง 2301 ชั้น 23 ถนนคอนแวนต์ แขวงสีลม เขตบางรัก กรุงเทพฯ 10500

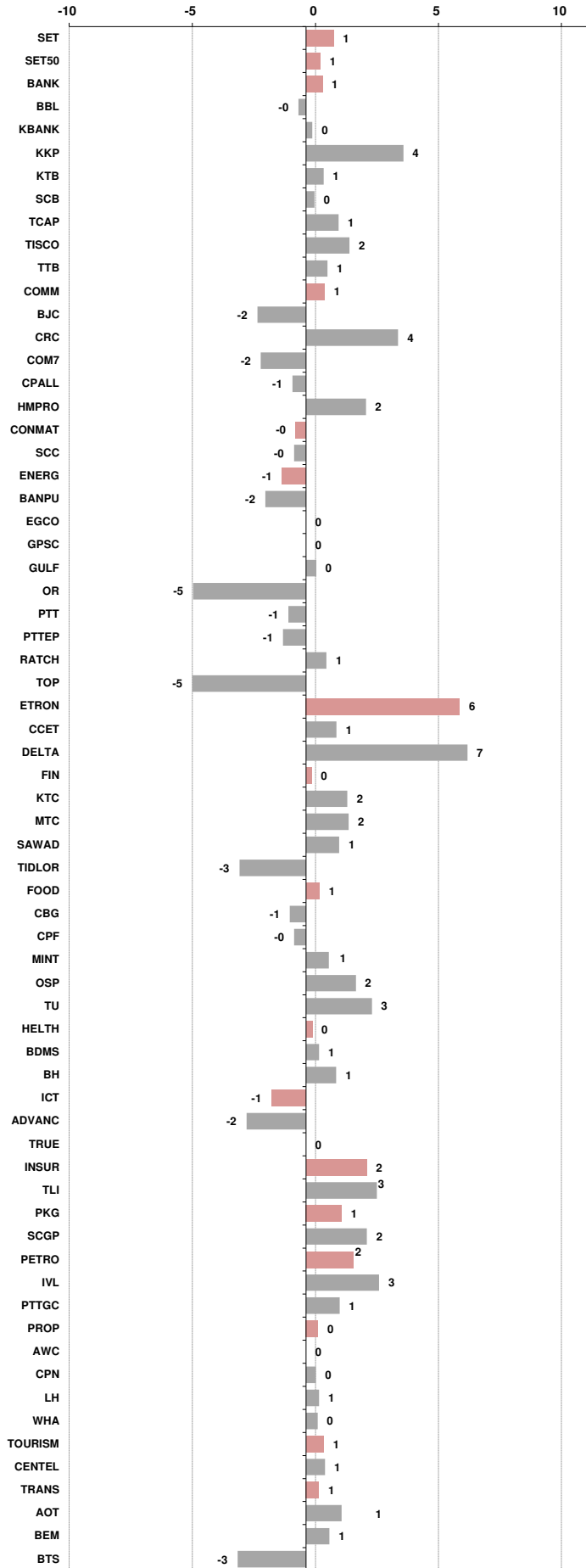
รายงานฉบับนี้จัดทำขึ้นโดยข้อมูลที่ปรากฏและเชื่อว่าเป็นที่น่าเชื่อถือได้ แต่ไม่ถือเป็นการยืนยันความถูกต้องและความสมบูรณ์ของข้อมูลนั้นๆ โดยบริษัทหลักทรัพย์ ตรีเน็ต จำกัด ผู้จัดทำขอสงวนสิทธิ์ในการเปลี่ยนแปลงความเห็นหรือประมาณการณที่ต่างๆ ที่ปรากฏในรายงานฉบับนี้โดยไม่ต้องแจ้งล่วงหน้า รายงานฉบับนี้มีวัตถุประสงค์เพื่อใช้ประกอบการตัดสินใจลงทุนของนักลงทุน โดยไม่ได้เป็นการแนะนำหรือชักชวนให้ลงทุน การซื้อขายหลักทรัพย์ หรือตราสารทางการเงินใดๆ ที่ปรากฏในรายงาน

Price performance of Stock in SET50
(for weekly: 7 Apr 2026 - 31 Mar 2026)



1 Week Performance

Stock	7-Apr-26	%YTD	%-1W	%-1M	%-3M	%-6M	%-12M
SET	1,464.43	16	1	4	14	12	30
SET50	974.78	17	1	4	15	16	36
BANK	504.52	6	1	2	7	20	24
BBL	166.00	-2	0	-1	-2	11	19
KBANK	191.50	-2	0	2	0	15	20
KKP	78.75	16	4	9	19	32	42
KTB	35.25	25	1	4	25	42	55
SCB	144.50	4	0	0	4	14	18
TCAP	57.50	-1	1	1	-2	14	15
TISCO	115.00	4	2	3	6	12	18
TTB	2.32	15	1	5	15	25	20
COMM	19,941.85	3	1	-2	2	-14	-17
BJC	14.90	3	-2	8	3	-26	-34
CRC	19.40	8	4	7	7	-10	-22
COM7	21.40	9	-2	-4	7	-20	14
CPALL	45.25	4	-1	-7	4	-6	-9
HMPRO	6.30	-5	2	-4	-5	-15	-25
CONMAT	5,270.75	7	0	5	0	-7	23
SCC	206.00	12	0	11	4	-8	49
ENERG	19,101.42	20	-1	5	20	18	25
BANPU	5.95	21	-2	-1	18	32	42
EGCO	112.50	-1	0	0	-5	-4	26
GPSC	34.00	-6	0	-2	-9	-12	39
GULF	59.50	43	0	6	38	36	32
OR	12.50	-6	-5	11	-9	-11	4
PTT	34.75	9	-1	2	10	9	10
PTTEP	160.00	42	-1	13	47	40	51
RATCH	30.25	3	1	4	2	15	23
TOP	46.50	29	-5	-5	18	32	98
ETRON	30,699.25	57	6	8	47	43	338
CCET	4.90	8	1	6	8	-20	-5
DELTA	276.00	60	7	8	48	46	386
FIN	1,888.20	-4	0	-5	-3	-19	-24
KTC	30.25	15	2	3	14	-5	-35
MTC	29.25	-7	2	-7	-7	-29	-31
SAWAD	22.50	-12	1	-12	-9	-27	-24
TIDLOR	14.40	-15	-3	-19	-15	-30	-6
FOOD	8,795.70	3	1	6	2	-5	-2
CBG	38.00	-13	-1	4	-13	-29	-36
CPF	20.80	-5	0	9	-4	-9	-12
MINT	21.80	-10	1	2	-9	-6	-16
OSP	15.10	-6	2	1	-8	-12	9
TU	11.50	-10	3	6	-14	-7	10
HELTH	4,207.76	-1	0	-2	-1	-8	-13
BDMS	18.90	-2	1	-2	-3	-7	-16
BH	165.00	5	1	-4	6	-5	-3
ICT	229.30	17	-1	3	15	22	27
ADVANC	364.00	16	-2	1	14	25	34
TRUE	14.40	32	0	9	29	31	25
INSUR	8,866.79	6	2	4	6	3	5
TLI	10.70	8	3	5	8	2	-4
PKG	2,363.45	17	1	12	11	10	39
SCGP	20.70	21	2	15	13	13	70
PETRO	688.86	59	2	34	51	29	61
IVL	26.00	61	3	35	52	20	38
PTTGC	37.00	76	1	41	67	45	134
PROP	162.55	8	0	-2	7	4	9
AWC	2.14	1	0	3	2	-4	-9
CPN	62.50	13	0	-4	11	15	30
LH	3.78	0	1	1	-4	-11	-11
WHA	4.22	29	0	6	31	17	44
TOURISM	408.31	-7	1	0	-6	-5	-8
CENDEL	32.75	-4	1	-4	-2	3	21
TRANS	210.08	-2	1	2	-1	-5	6
AOT	52.75	0	1	4	3	24	42
BEM	5.30	-1	1	-6	1	-1	1
BTS	2.10	-8	-3	1	-9	-32	-58





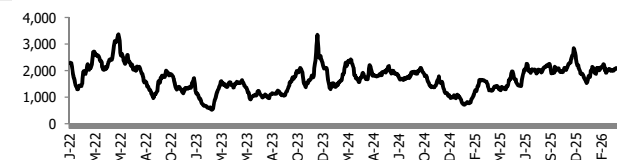
อัตราแลกเปลี่ยนวันนี้* 32.48 Change -0.09

*เปรียบเทียบ Transaction ล่าสุดกับก่อนหน้า (โดยไม่แยกว่าเป็นของ off-shore หรือ on-shore)

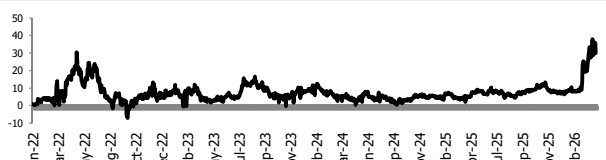
สินค้า	ตัวชี้ราคา	ปิดล่าสุด	ก่อนหน้า	ราคาปิดล่าสุด	ก่อนหน้า	เปลี่ยน +/-	%	หลักทรัพย์ที่เกี่ยวข้อง
เรือ <i>ปรับปรุจ</i>	Baltic Dry Index (spot)	7-Apr-26	6-Apr-26	2,095	2,066	+29.00	1.4%	PSL, TTA
	BHSI (Handy Size)	7-Apr-26	6-Apr-26	695	695	+0.00	0.0%	
ยาง	(US Cents/kg)	7-Apr-26	6-Apr-26	254.50	251.00	+3.50	1.4%	STA, TRUBB
น้ำตาล	(Cent/Pound)	7-Apr-26	6-Apr-26	14.58	14.97	-0.39	-2.6%	KSL, KBS, KTIS, BRR
ถั่วเหลือง	(Cent\$/Bushel)	7-Apr-26	6-Apr-26	1,158.25	1,166.75	-8.50	-0.7%	TVO
น้ำมันปาล์ม	(US\$/ton)	7-Apr-26	6-Apr-26	4,759.00	4,826.00	-67.00	-1.4%	CPI, LST, UPOIC, UVAN
สังกะสี	(US\$/ton)	7-Apr-26	6-Apr-26	3,235.00	3,235.00	+0.00	0.0%	
ทองคำ	(US\$/oz)	7-Apr-26	6-Apr-26	4,701.40	4,649.31	+52.09	1.1%	(Source:Aspen)
SPDR Gold Trust	(ton)	7-Apr-26	6-Apr-26	1,054.42	1,054.42	+0.00	0.0%	
น้ำมันดิบ <i>ทุกวัน</i>	WTI (US\$/barrel)	7-Apr-26	6-Apr-26	112.95	112.41	+0.54	0.5%	PTT, PTTEP, TOP, PTTGC, BCP
	Brent (US\$/barrel)	7-Apr-26	6-Apr-26	109.27	109.77	-0.50	-0.5%	(Source:Aspen)
ค่าการกลั่น <i>ทุกวัน</i>	GRM (US\$/barrel)	7-Apr-26	6-Apr-26	30.06	35.85	-5.79	0.0%	BCP, IRPC, PTTGC and TOP (Bloomberg)
น้ำมันทำความร้อน	Heating Oil (cent/gallon)	7-Apr-26	6-Apr-26	380.98	438.59	-57.61	-13.1%	BCP, IRPC, PTTGC and TOP (Bloomberg)
	Natural Gas(\$/MMBtu)	7-Apr-26	6-Apr-26	2.78	2.80	-0.02	-0.8%	PTTEP, PTT, BANPU (Bloomberg)
ปิโตรเคมี	Naphtha (US\$/MT)	7-Apr-26	6-Apr-26	1,162.00	1,160.00	+2.00	0.2%	PTTGC, SCC (เป็นต้นทุน)
	Ethylene (US\$/MT)	3-Apr-26	26-Mar-26	1,445	1,435	+10.00	0.7%	PTTGC, SCC, IRPC (Bloomberg)
	Propylene (US\$/MT)	3-Apr-26	26-Mar-26	1,295	1,255	+40.00	3.2%	PTTGC, SCC, IRPC
เหล็ก	HRC (US\$/ton) ริดรอน	7-Apr-26	6-Apr-26	1,048.0	1,051.0	-3.00	-0.3%	(Source:Bloomberg)
ถ่านหิน	NEX (US\$/ton)	3-Apr-26	27-Mar-26	145.36	136.53	+8.83	6.5%	BANPU, LANNA, UMS
อาหาร	ไก่ (บาท/กก.)	31-Mar-26	28-Feb-26	43.00	39.50	+3.50	8.9%	CPF, GFPT (Source: CPF)
	กุ้งVannamei(บาท/กก.)	31-Mar-26	28-Feb-26	140	155	-15.00	-9.7%	CPF, CFRESH, SSF, ASIAN, TU
	สุกร (บาท/กก.)	31-Mar-26	28-Feb-26	66.50	56.00	+10.50	18.8%	CPF

กราฟแสดงแนวโน้มราคา

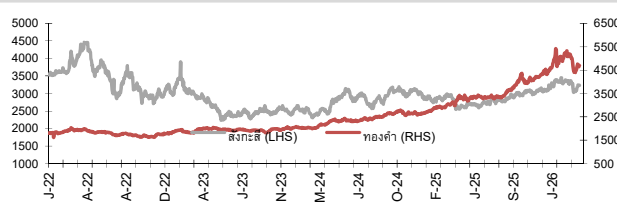
ค่าระวางเรือ (Baltic dry Index)



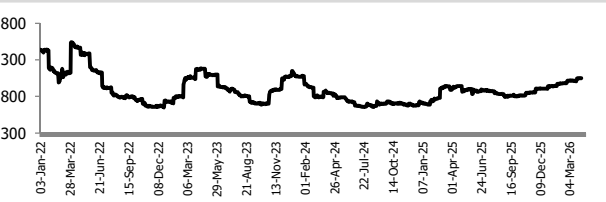
ค่าการกลั่น GRM (US\$/barrel)



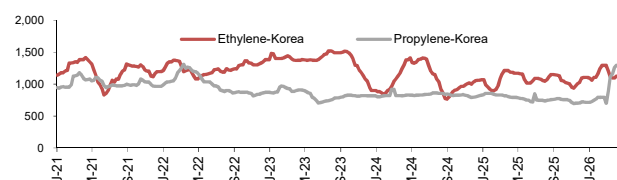
สังกะสี ทองคำ : PDI



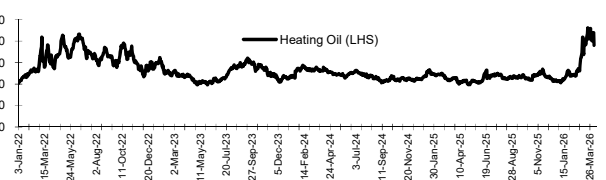
เหล็กริดรอน



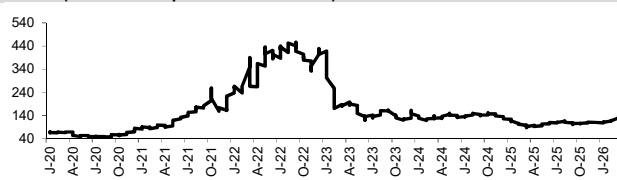
Ethylene-Korea vs Propylene-Korea (US\$/MT)



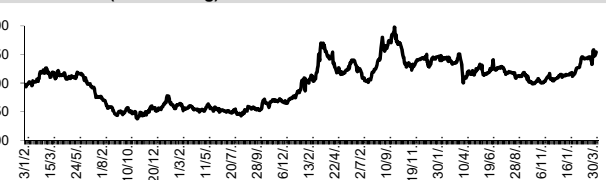
Bunker /Heating Oil Price (USD/ton)



ถ่านหิน (Nexcastle Export Index US\$/ton)



ราคายาง (US Cents/kg)



ที่มา: CPF, BANPU, Bloomberg and Aspen



NVDR Trading Data by Stock : 8 Apr 2026

Net Buy ซื้อสุทธิ						
Value (Btm) : มูลค่า (ล้านบาท)						
STOCK	7 Apr	3 Apr	2 Apr	1 Apr	31 Mar	Total 5 Days
1 DELTA	653.3	-16.1	508.2	795.8	-1,031.7	909.6
2 PTTEP	582.6	-487.7	469.0	322.4	576.0	1,462.2
3 PTT	388.1	-146.9	668.5	268.9	-159.4	1,019.3
4 TOP	310.9	46.4	1.9	-52.4	-218.4	88.5
5 PTTGC	248.5	-11.0	-44.7	504.4	219.1	916.3
6 TISCO	145.7	28.2	33.8	41.8	12.4	262.0
7 MINT	145.0	-26.7	34.6	41.3	-81.0	113.2
8 GULF	144.5	-105.3	-176.6	4.7	-336.3	-469.0
9 BCP	115.1	-6.9	96.0	57.4	-46.8	214.8
10 SPRC	101.2	-15.8	-26.4	-34.6	-77.9	-53.4
11 SCC	98.5	119.9	50.2	173.2	-144.3	297.6
12 IVL	97.7	9.0	-5.9	317.2	14.9	432.9
13 CPF	96.9	-7.4	97.4	33.0	23.1	243.1
14 CPALL	94.4	72.5	-84.9	-149.5	-56.6	-124.0
15 TU	74.3	-0.1	17.5	3.0	10.3	105.1
16 AOT	67.3	-62.0	24.9	164.7	163.0	357.8
17 MTC	55.0	-11.9	-6.2	-10.8	-81.3	-55.2
18 PTG	45.4	1.5	5.6	-2.7	25.3	75.2
19 OSP	44.0	4.4	1.8	12.3	11.8	74.4
20 CRC	43.1	4.9	8.2	-65.8	63.0	53.6
21 AMATA	42.5	5.1	-0.5	50.2	3.0	100.3
22 TLI	35.1	1.0	-8.0	3.1	8.5	39.8
23 SAWAD	27.7	8.1	-52.4	-25.1	-58.4	-100.1
24 HMPRO	25.7	-3.0	4.2	11.9	44.4	83.2
25 EGCO	21.1	-13.1	-10.2	-1.4	65.5	62.1
26 OR	20.8	7.4	-51.4	13.0	45.0	34.7
27 TIDLOR	19.4	-15.3	-60.6	-59.9	12.2	-104.2
28 AWC	18.8	-15.3	13.7	-8.8	8.4	16.9
29 KTC	17.7	-51.0	-76.1	41.0	-21.9	-90.2
30 KCE	16.7	-20.9	-60.9	24.6	-82.0	-122.5

Net Sell ขายสุทธิ						
Value (Btm) : มูลค่า (ล้านบาท)						
STOCK	7 Apr	3 Apr	2 Apr	1 Apr	31 Mar	Total 5 Days
SCB	-477.0	-179.3	25.4	64.2	-401.4	-968.1
KBANK	-102.7	-163.6	256.2	131.1	-38.4	82.5
BBL	-60.6	-290.0	266.4	153.1	81.5	150.5
TRUE	-48.7	81.8	154.4	-55.9	515.5	647.0
THAI	-47.8	-34.5	-122.3	145.5	-11.6	-70.6
CK	-44.0	-11.9	-24.1	27.8	-0.4	-52.6
KTB	-41.3	-87.6	164.2	344.8	147.9	527.9
CPAXT	-35.5	11.0	-34.4	-60.9	-18.0	-137.8
STA	-30.3	0.8	-26.7	97.3	16.7	57.8
AAV	-23.8	-40.4	-29.9	1.1	64.6	-28.4
TFG	-22.1	-33.3	190.4	66.8	108.0	309.8
BA	-21.4	-2.6	1.0	-9.5	-7.5	-40.1
STECON	-21.2	-122.7	-40.2	336.1	13.5	165.6
BDMS	-19.4	33.4	98.8	25.1	4.3	142.1
BCH	-16.7	-25.8	68.9	3.0	28.9	58.3
CPN	-14.1	-1.2	-23.6	13.7	-5.4	-30.5
IRPC	-9.0	8.7	14.8	145.3	162.9	322.8
ICHI	-7.3	13.1	2.3	-30.1	-3.4	-25.4
GUNKUL	-6.6	-17.3	-11.5	1.5	-49.1	-83.0
PSL	-6.6	-9.7	-4.8	2.3	-35.4	-54.1
ERW	-6.4	-14.1	-6.1	-1.6	-13.6	-41.8
TASCO	-6.4	3.2	-1.6	-2.0	-0.2	-7.0
HANA	-6.3	-110.6	216.2	209.5	-179.8	129.0
EA	-5.7	-1.8	-7.5	3.1	14.8	2.8
MCS	-5.4	0.8	1.0	1.0	-0.8	-3.3
MBK	-4.5	3.6	2.0	-2.6	5.4	4.0
STGT	-3.8	-0.4	52.6	31.6	39.3	119.3
PR9	-3.1	-6.3	-10.3	21.7	9.7	11.7
CCET	-2.9	-15.1	-19.4	29.7	-0.7	-8.4
THG	-2.9	2.9	0.0	1.3	21.4	22.7

MONTH TO DATE (Bt m) ยอดซื้อขายสุทธิเดือน เมษายน 69		
1 - 7 Apr 26		
TOTAL NET BUY	TOTAL NET SELL	
DELTA	1,941.3	ADVANC -886.4
PTT	1,178.7	SCB -566.7
PTTEP	886.2	GULF -132.7
PTTGC	697.3	GPSC -124.6
KKP	523.0	CPAXT -119.8
SCC	441.8	TIDLOR -116.4
IVL	418.0	AAV -93.0
KTB	380.1	KTC -68.4
HANA	308.8	CPALL -67.5
TOP	306.9	BANPU -60.7
BCP	261.6	THAI -59.1
TISCO	249.5	CK -52.2
CPF	219.9	COM7 -51.1
TFG	201.8	BGRIM -46.9
AOT	194.8	SAWAD -41.7
MINT	194.2	KCE -40.5
IRPC	159.8	GUNKUL -33.9
STECON	152.1	BA -32.6
BDMS	137.8	GLOBAL -31.3
TRUE	131.5	ERW -28.2
KBANK	120.9	M -26.3
BTG	98.4	JMT -26.0
AMATA	97.3	PLANB -25.4
TU	94.7	CPN -25.2
SCGP	88.0	ICHI -22.0
STGT	80.0	TCAP -19.2
BBL	69.0	PSL -18.7
OSP	62.6	TTB -15.8
BH	54.6	VGI -15.3
SPALI	53.4	EA -11.9

YEAR TO DATE Y2026 (Bt m) ยอดซื้อขายสุทธิปี 2569			
1 Jan 26 - 7 Apr 26			
TOTAL NET BUY		TOTAL NET SELL	
1 PTTEP	18,030.4	SCB	-4,586.2
2 PTT	14,208.6	KBANK	-3,411.3
3 BBL	5,129.7	KTB	-2,450.3
4 CPALL	4,698.3	AOT	-2,246.0
5 TOP	4,097.8	TRUE	-2,137.5
6 BCP	3,503.5	DELTA	-1,546.4
7 TTB	2,842.0	TISCO	-1,264.2
8 KKP	2,757.0	TIDLOR	-1,098.1
9 CPN	2,101.4	MINT	-843.9
10 PTTGC	2,057.4	OR	-823.7
11 TFG	1,915.6	COM7	-530.3
12 IVL	1,494.9	MTC	-410.1
13 BTG	1,107.7	AEONTS	-362.2
14 IRPC	1,095.7	BTS	-355.6
15 WHA	994.9	SAWAD	-307.5
16 SCC	846.5	M	-286.5
17 BDMS	739.0	ADVANC	-277.5
18 SPRC	652.6	ITC	-274.9
19 RATCH	594.1	BA	-206.8
20 CRC	587.9	GFPT	-203.2
21 THAI	578.5	TLI	-188.7
22 TU	569.5	TRUE	-181.3
23 OSP	563.4	KTC	-177.4
24 HANA	559.5	MOSHI	-172.0
25 BANPU	483.6	ICHI	-158.3
26 SCGP	450.1	TCAP	-156.0
27 STECON	433.5	EGCO	-134.1
28 RCL	379.8	JTS	-125.6
29 PTG	355.4	CPF	-123.6
30 SIRI	351.5	PR9	-119.4

YEAR TO DATE Y2025 (Bt m) ยอดซื้อขายสุทธิปี 2568			
Value (Btm) : มูลค่า (ล้านบาท)			
TOTAL NET BUY		TOTAL NET SELL	
1 ADVANC	18,995	BDMS	-3,907
2 SCB	10,063	PTTEP	-3,760
3 DELTA	9,551	IVL	-3,205
4 PTT	8,241	CPN	-3,195
5 AOT	7,766	MTC	-1,385
6 KTB	6,595	INTUCH	-1,280
7 TISCO	5,940	TU	-1,060
8 KBANK	4,768	ITC	-1,053
9 TRUE	4,057	SPALI	-1,052
10 KKP	2,877	TASCO	-904
11 CPALL	2,215	BEM	-850
12 TTB	2,195	HMPRO	-747
13 TCAP	2,121	WHA	-684
14 MRDIYT	2,111	LH	-614
15 SPRC	1,713	AAV	-609
16 CPF	1,668	CPAXT	-576
17 THAI	1,182	SCC	-562
18 AMATA	1,157	CBG	-525
19 COM7	991	OR	-436
20 PTTGC	968	BTS	-431
21 SAWAD	939	GULFI	-415
22 GPSC	878	JAS	-401
23 BBL	851	AWC	-357
24 TFG	757	AAI	-349
25 KTC	686	CRC	-346
26 BTG	662	GULF	-345
27 BLA	621	TIDLOR	-335
28 TOA	611	ROJNA	-331
29 EGCO	588	BANPU	-308
30 F&D	415	CCET	-304

แบบรายงานการเปลี่ยนแปลงการถือหลักทรัพย์และสัญญาซื้อขายล่วงหน้าของผู้บริหาร (แบบ 59)

ชื่อผู้บริหาร	วิธีการได้มา/ จำหน่าย	จำนวน (หุ้น)	ราคา (บาท)	มูลค่า (บาท)	ประเภท หลักทรัพย์	วันที่ได้มา/ จำหน่าย	
APCO	นาง อรุณี วิริยะจิตรา	ขาย	300,000.00	2.76	828,000.00	หุ้นสามัญ	3/4/2569
APCO	นาย พิเชษฐ์ วิริยะจิตรา	ขาย	300,000.00	2.76	828,000.00	หุ้นสามัญ	3/4/2569
CPT	นาย นพดล วิเชียรเกื้อ	ขาย	44,800.00	1.25	56,000.00	หุ้นสามัญ	3/4/2569
PCE	นาย กิตติคุณ ประสิทธิ์สุภผล	ขาย	5,000,000.00	2.58	12,900,000.00	หุ้นสามัญ	3/4/2569
CBG	นาย สุรพล นิติไกรพจน์	ซื้อ	25,000.00	38.00	950,000.00	หุ้นสามัญ	7/4/2569
EP	นาย ยุทธ ชินสุภัคกุล	ซื้อ	4,100.00	1.13	4,633.00	หุ้นสามัญ	3/4/2569
INSET	นาย วีรกร อ่องสกุล	ซื้อ	2,000.00	2.50	5,000.00	หุ้นสามัญ	3/4/2569
KUN	นาง ประวีรรัตน์ เทวอักษร	ซื้อ	3,500.00	0.71	2,485.00	หุ้นสามัญ	9/3/2569
KUN	นาย คุณา เทวอักษร	ซื้อ	3,500.00	0.71	2,485.00	หุ้นสามัญ	9/3/2569
LEO	นาย อภิชาติ ลือสสระนุกุล	ซื้อ	66,000.00	1.77	116,820.00	หุ้นสามัญ	3/4/2569
MASTEC	นาย ศุภกิจ มีชัย	ซื้อ	150,000.00	1.19	178,500.00	หุ้นสามัญ	7/4/2569
PCE	นางสาว กัญญา ประสิทธิ์สุภผล	ซื้อ	5,000,000.00	2.58	12,900,000.00	หุ้นสามัญ	3/4/2569
PHG	นาย รณชิต แยมสอาด	ซื้อ	37,800.00	12.46	470,988.00	หุ้นสามัญ	31/3/2569
PHG	นาย รณชิต แยมสอาด	ซื้อ	30,000.00	12.60	378,000.00	หุ้นสามัญ	1/4/2569
PHG	นาย รณชิต แยมสอาด	ซื้อ	20,000.00	12.60	252,000.00	หุ้นสามัญ	2/4/2569
PHG	นาย รณชิต แยมสอาด	ซื้อ	26,100.00	12.60	328,860.00	หุ้นสามัญ	3/4/2569
RPH	นาย วัลลภ เหล่าไพบูลย์	ซื้อ	10,000.00	4.92	49,200.00	หุ้นสามัญ	7/4/2569
RPH	นาย วัลลภ เหล่าไพบูลย์	ซื้อ	5,000.00	4.92	24,600.00	หุ้นสามัญ	7/4/2569
SELIC	นาย เอก สุวัฒน์พิมพ์	ซื้อ	2,000.00	2.46	4,920.00	หุ้นสามัญ	3/4/2569
STANLY	นาย อภิชาติ ลือสสระนุกุล	ซื้อ	10,000.00	196.00	1,960,000.00	หุ้นสามัญ	3/4/2569
SYNTEC	นาย ณยศ ปิสิญธนะกุล	ซื้อ	39,500.00	1.64	64,780.00	หุ้นสามัญ	7/4/2569
TMILL	นาย ประภาส ชุตินาทรพันธ์	ซื้อ	50,000.00	2.08	104,000.00	หุ้นสามัญ	3/4/2569
TSTE	นาย ประภาส ชุตินาทรพันธ์	ซื้อ	1,000.00	10.60	10,600.00	หุ้นสามัญ	3/4/2569
VRANDA	นาย ภวัฒน์ อวงศ์วิญญู	ซื้อ	3,400.00	4.20	14,280.00	หุ้นสามัญ	7/4/2569
WFX	นางสาว ศุภพิมพ์นิลา ธนาปรียากุล	ซื้อ	50,000.00	1.32	66,000.00	หุ้นสามัญ	3/4/2569
WFX	นางสาว ศุภพิมพ์นิลา ธนาปรียากุล	ซื้อ	30,000.00	1.32	39,600.00	หุ้นสามัญ	3/4/2569
WFX	นางสาว ศุภพิมพ์นิลา ธนาปรียากุล	ซื้อ	30,000.00	1.31	39,300.00	หุ้นสามัญ	3/4/2569
WFX	นางสาว ศุภพิมพ์นิลา ธนาปรียากุล	ซื้อ	10,000.00	1.28	12,800.00	หุ้นสามัญ	3/4/2569
WFX	นางสาว ศุภพิมพ์นิลา ธนาปรียากุล	ซื้อ	5,000.00	1.27	6,350.00	หุ้นสามัญ	3/4/2569
WFX	นางสาว ศุภพิมพ์นิลา ธนาปรียากุล	ซื้อ	5,000.00	1.26	6,300.00	หุ้นสามัญ	3/4/2569
TPS	นาย บุญสม กิจเกษตรสลาพร	โอน	5,000,000.00	-	5,000,000.00	หุ้นสามัญ	3/4/2569

ที่มา : ศูนย์สารสนเทศตลาดทุน สำนักงานคณะกรรมการ ก.ล.ด.

แบบรายงานการได้มาหรือจำหน่ายหลักทรัพย์ของกิจการ (246-2)

ชื่อบริษัท	ชื่อผู้ได้มา/ จำหน่าย	Sell/Buy	ประเภท หลักทรัพย์	%ได้มา/ จำหน่าย	%หลังได้มา/ จำหน่าย	วันที่ได้มา/ จำหน่าย	หมายเหตุ
WARRIX	วิศัลย์ วนะศักดิ์ศรีสกุล	จำหน่าย	หุ้น	41.7087	36.1067	3/4/2569	
DIMET	นาย ธารินทร์ ทรัพย์เจริญ	ได้มา	หุ้น	13.7495	20.4384	25/3/2569	

ที่มา : ศูนย์สารสนเทศตลาดทุน สำนักงานคณะกรรมการ ก.ล.ด.

SET100: Foreign Ownership

Top Buy (Value - Btm)						Top Sell (Value - Btm)					
Stock	7-Apr	3-Apr	2-Apr	1-Apr	31-Mar	Stock	7-Apr	3-Apr	2-Apr	1-Apr	31-Mar
1 TTB	194.5	-12.7	-42.6	-1.0	25.6	1 TRUE	-227.5	-17.8	-71.7	-12.4	-15.2
2 GULF	117.8	-11.5	-108.1	-2.6	-113.2	2 DELTA	-205.5	67.8	294.7	220.6	151.3
3 CPALL	91.3	22.5	-182.3	-155.4	-313.0	3 PTTEP	-205.4	451.7	-461.9	-32.8	147.9
4 AMATA	38.8	1.6	4.0	-7.0	-0.4	4 KBANK	-181.7	-108.4	-233.3	-46.2	-95.9
5 IVL	34.6	-14.6	126.7	158.8	127.3	5 ADVANC	-173.9	-489.5	-519.6	122.2	71.3
6 MTC	29.0	16.2	-4.7	105.8	41.3	6 SCB	-163.4	39.7	-472.7	-286.1	-216.2
7 PTT	26.3	128.3	-170.0	42.4	177	7 KTB	-122.9	-86.9	-332.2	-117.8	-21.7
8 KKP	18.8	15.8	75.6	-8.5	35.4	8 TOP	-117.6	-24.1	-76.2	1.2	12.1
9 PTTGC	18.6	-28.7	193.1	-2.4	24.7	9 WHA	-68.8	2.6	9.3	-1.6	-38.1
10 BCP	18.4	20.6	74.8	21.8	17.7	10 COM7	-56.8	-5.4	-75.8	-17.6	-7.4
11 AOT	16.7	81.1	-409.4	-58.4	-94.9	11 BBL	-48.8	16.3	-166.0	-226.8	92.2
12 OSP	11.6	4.5	0.2	44.0	5.0	12 BH	-44.3	-7.4	-184.6	-61.0	-126.0
13 HANA	10.6	93.5	16.0	60.0	47.8	13 CPN	-39.6	-71.0	-28.7	-124.6	-129.6
14 TIDLOR	10.1	-6.0	22.7	30.0	-10.4	14 BTG	-35.1	-9.5	-34.4	-4.6	-6.1
15 CRC	9.9	12.9	72.8	-3.8	-24.5	15 MINT	-24.3	39.2	-106.4	-32.8	-9.3
16 PLANB	8.5	7.7	0.9	27.4	1.0	16 BDMS	-21.4	-0.5	-156.6	-372.6	-424.0
17 STA	7.3	-21.5	3.7	6.4	3.6	17 CK	-16.0	-19.5	0.0	-0.8	5.2
18 BCH	6.7	4.7	-2.1	0.0	-0.0	18 STGT	-12.8	41.0	27.0	42.0	53.3
19 VGI	6.4	-2.3	-1.8	-0.9	-20.6	19 ICHI	-10.1	-10.3	-27.6	12.8	-52.4
20 CENTEL	5.9	-4.2	-4.9	-3.0	-9.8	20 TOA	-9.9	-34.2	-10.1	0.3	6.4

Source: SET

หลักทรัพย์ที่ต้องซื้อขายด้วยบัญชี Cash Balance

Stock	Mar 2026														
	9	10	11	12	13	16	17	18	19	20	23	24	25	26	27

LEVEL 1 : ผู้ซื้อต้องใช้บัญชี Cash Balance และห้ามนำหลักทรัพย์ที่กำหนดมาคำนวณวงเงินซื้อขาย

-

LEVEL 2: ผู้ซื้อต้องใช้บัญชี Cash Balance, ห้ามคำนวณวงเงินซื้อขาย และห้าม Net Settlement

-

LEVEL 3: ห้ามซื้อขาย (SP) 1 วันทำการวันแรก และผู้ซื้อต้องใช้บัญชี Cash Balance, ห้ามคำนวณวงเงินซื้อขาย และห้าม Net Settlement

-

Source: SET

Short Sales

Stock	% Short Sale Volume Comparing with Main Board	Average Price (Bt)	Volume (shares)	Value (Mil. B)
PTT	8.60	34.78	7,778,600	270,508,525
SCB	9.19	144.60	1,101,300	159,248,800
BH	21.55	164.59	876,700	144,295,950
PTTEP	5.23	159.77	882,300	140,962,700
ADVANC	6.25	363.93	362,600	131,960,600
TIDLOR	12.17	14.20	6,727,900	95,514,370
AOT	4.70	52.25	1,249,200	65,270,375
TRUE	4.80	14.37	4,259,000	61,181,840
SCC	9.02	204.67	257,600	52,723,400
TOP	3.25	45.47	990,200	45,022,050
PTTGC	1.92	36.69	1,203,500	44,152,375
TISCO	5.08	114.01	381,600	43,507,600
CPALL	4.65	45.37	952,300	43,205,900
DELTA	1.18	275.53	143,200	39,456,100
BDMS	6.90	18.84	2,080,600	39,202,030
KBANK	3.29	191.23	203,000	38,820,550
CPF	7.38	20.71	1,730,800	35,841,210
BBL	4.53	166.03	169,800	28,191,300
KCE	7.33	21.84	1,265,900	27,645,360
BCP	10.07	37.16	731,800	27,194,600
MINT	4.65	21.72	1,205,000	26,177,000
IVL	2.22	25.71	903,600	23,228,350
KTB	1.84	35.50	638,300	22,659,650
IRPC	5.15	1.76	12,303,400	21,666,662
MTC	6.76	28.88	634,200	18,316,075
GULF	1.06	59.54	275,100	16,379,900
COM7	4.68	21.42	608,800	13,042,930
CPN	2.79	62.18	205,400	12,770,800
TFG	6.27	9.26	1,339,200	12,400,555
SAWAD	6.25	22.44	529,200	11,873,090
WHA	5.63	4.22	2,675,400	11,282,566
CRC	4.96	19.45	548,400	10,668,260
TCAP	7.50	57.69	159,500	9,200,900
BA	4.91	13.14	670,800	8,814,200
BANPU	3.81	5.95	1,462,100	8,699,495
OR	1.76	12.51	648,800	8,119,330
ERW	20.00	2.51	3,076,600	7,731,204
CK	3.45	15.79	479,100	7,565,420
STA	5.60	17.70	408,500	7,230,840
AMATA	4.14	19.20	360,800	6,925,720
CENDEL	4.39	32.66	202,600	6,616,075
HMPRO	3.90	6.26	999,000	6,255,830
BCH	7.79	9.73	608,000	5,915,220
PTG	4.31	8.41	682,000	5,737,095
SIRI	6.10	1.39	4,033,300	5,608,381
BTG	4.26	24.35	218,000	5,309,370
TTB	1.21	2.32	2,185,100	5,069,432
CCET	5.86	4.91	980,800	4,811,220
BAM	3.64	7.12	666,800	4,746,020
GLOBAL	8.74	6.16	762,300	4,695,810
AP	10.63	8.49	552,400	4,691,875
EA	5.91	2.70	1,731,700	4,679,260
BGRIM	3.32	11.49	388,800	4,468,620
SPALI	5.62	16.48	269,100	4,433,690
RCL	7.41	31.03	131,300	4,074,650
THCOM	1.80	12.60	315,500	3,974,390
KKP	1.81	78.53	49,200	3,863,725
KTC	0.76	30.25	104,700	3,167,175
STGT	8.23	11.09	280,000	3,104,510

Source: SET

April 2026

Monday	Tuesday	Wednesday	Thursday	Friday
6	7	8	9	10
วันพระบาทสมเด็จพระพุทธยอดฟ้าจุฬาโลกมหาราช และวันที่ระลึกมหาจักรีบรมราชวงศ์	<ul style="list-style-type: none"> ▪ ATP30 XD 0.04 บาท ▪ DCC XD 0.01 บาท ▪ SMPC XD 0.30 บาท ▪ JPMUS06 XD 0.0137 บาท(เบี่ยงต้น) ▪ JPMUS19 XD 0.082 บาท(เบี่ยงต้น) 	<ul style="list-style-type: none"> ▪ TCOAT XD 0.50 บาท ▪ DBS19 XD 0.1993 บาท(เบี่ยงต้น) ▪ JD80 XD 0.15702 บาท(เบี่ยงต้น) ▪ HEALTH_XW 4:1 ▪ QDC ลูกหุ้นเช่า 39,410,544 หุ้น ▪ SIRI ลูกหุ้นเช่า 14,650,000 หุ้น 	<ul style="list-style-type: none"> ▪ BLC XD 0.05 บาท ▪ BTNC XD 1.50 บาท ▪ GC XD 0.22 บาท ▪ GPI XD 0.07 บาท ▪ S11 XD 0.14 บาท ▪ CRM01 XD 0.0037 บาท(เบี่ยงต้น) ▪ CRM06 XD 0.00482 บาท(เบี่ยงต้น) ▪ CRM80 XD 0.01389 บาท(เบี่ยงต้น) ▪ MA80 XD 0.00275 บาท(เบี่ยงต้น) ▪ ORCL01 XD 0.0072 บาท(เบี่ยงต้น) ▪ ORCL06 XD 0.00548 บาท(เบี่ยงต้น) ▪ ORCL19 XD 0.0133 บาท(เบี่ยงต้น) 	<ul style="list-style-type: none"> ▪ AUCT XD 0.205 บาท ▪ KTB XD 2.24 บาท ▪ KTB-P XD 2.3945 บาท ▪ KTC XD 1.77 บาท ▪ QTC XD 0.20 บาท ▪ TPLAS XD 0.04 บาท ▪ WASH XD 0.1066 บาท ▪ CATL01 XD 0.0652 บาท(เบี่ยงต้น) ▪ CATL23 XD 0.118169 บาท(เบี่ยงต้น) ▪ CATL80 XD 0.31754 บาท(เบี่ยงต้น) ▪ MRVL06 XD 0.00167 บาท(เบี่ยงต้น) ▪ MRVL80 XD 0.00196 บาท(เบี่ยงต้น)
13	14	15	16	17
วันสงกรานต์	วันสงกรานต์	วันสงกรานต์	<ul style="list-style-type: none"> ▪ BANPU XD 0.18 บาท ▪ BPP XD 0.35 บาท ▪ MEB XD 1.10 บาท ▪ TCAP XD 2.20 บาท ▪ TCAP-P XD 2.20 บาท ▪ TMT XD 0.10 บาท ▪ ABBV19 XD 0.0455 บาท(เบี่ยงต้น) 	<ul style="list-style-type: none"> ▪ CFARM XD 0.02 บาท ▪ IT XD 0.21 บาท ▪ KWC XD 11.50 บาท ▪ MAJOR XD 0.25 บาท ▪ STP XD 0.42 บาท ▪ TOG XD 0.30 บาท ▪ UKEM XD 0.015 บาท ▪ MNSO80 XD 0.30753 บาท(เบี่ยงต้น)
20	21	22	23	24
<ul style="list-style-type: none"> ▪ CPAXT XD 0.53 บาท ▪ KGI XD 0.31 บาท ▪ MCS XD 0.70 บาท ▪ PLANB XD 0.0435 บาท ▪ SCB XD 9.28 บาท ▪ SMART XD 0.0675 บาท ▪ SMIT XD 0.14 บาท ▪ YUASA XD 0.9023 บาท ▪ FERRARI80 XD 0.0132 บาท(เบี่ยงต้น) ▪ TAIWANAI13 XD 0.050975 บาท(เบี่ยงต้น) 	<ul style="list-style-type: none"> ▪ BLA XD 0.48 บาท ▪ CRC XD 1.11 บาท ▪ KBANK XD 12.00 บาท ▪ MODERN XD 0.15 บาท ▪ SPA XD 0.10 บาท ▪ STA XD 0.50 บาท ▪ STGT XD 0.50 บาท ▪ DELL19 XD 0.0165 บาท(เบี่ยงต้น) ▪ HERMES80 XD 0.04731 บาท(เบี่ยงต้น) 	<ul style="list-style-type: none"> ▪ AIT XD 0.21 บาท ▪ BBL XD 8.00 บาท ▪ HMPRO XD 0.22 บาท ▪ PSL XD 0.10 บาท ▪ TACC XD 0.21 บาท 	<ul style="list-style-type: none"> ▪ NER XD 0.26 บาท 	<ul style="list-style-type: none"> ▪ BR XD 0.02 บาท ▪ NUT XD 0.17 บาท ▪ THAI XD 0.21 บาท ▪ TPS XD 0.12 บาท ▪ ASML01 XD 0.0619 บาท(เบี่ยงต้น) ▪ UOB19 XD 0.1716 บาท(เบี่ยงต้น)



27	28	29	30
<ul style="list-style-type: none"> ▪ ADB XD 0.03 บาท ▪ AMARC XD 0.10 บาท ▪ ANI XD 0.05 บาท ▪ JPARK XD 0.10 บาท ▪ LHFG XD 0.05 บาท ▪ LPH XD 0.10 บาท ▪ QH XD 0.07 บาท ▪ SRICHA XD 1.00 บาท ▪ TITLE XD 0.40 บาท ▪ TKS XD 0.36 บาท ▪ TTB XD 0.068 บาท 	<ul style="list-style-type: none"> ▪ APCO XD 0.091 บาท ▪ III XD 0.15 บาท ▪ IROYAL XD 0.43 บาท ▪ JSP XD 0.0474 บาท ▪ MCA XD 0.044 บาท ▪ MPJ XD 0.34 บาท ▪ MTC XD 0.29 บาท ▪ SPREME XD 0.12 บาท ▪ SUN XD 0.05 บาท ▪ UAC XD 0.20 บาท ▪ WHAUP XD 0.1925 บาท ▪ LVMH01 XD 0.1277 บาท(เบื้องต้น) ▪ STEG19 XD 0.2671 บาท(เบื้องต้น) 	<ul style="list-style-type: none"> ▪ 88TH XD 0.185 บาท ▪ ACG XD 0.04 บาท ▪ BBIK XD 0.48 บาท ▪ BCH XD 0.30 บาท ▪ BIS XD 0.04 บาท ▪ BJC XD 0.36 บาท ▪ DTCI XD 0.25 บาท ▪ EASON XD 0.08 บาท ▪ INET XD 0.126 บาท ▪ KKP XD 4.20 บาท ▪ KLINIQ XD 0.75 บาท ▪ LH XD 0.12 บาท ▪ MEDEZE XD 0.08 บาท ▪ MOONG XD 0.16 บาท ▪ MOSHI XD 1.22 บาท ▪ PANEL XD 0.033 บาท ▪ PCE XD 0.08 บาท ▪ PROUD XD 0.09 บาท ▪ READY XD 0.15 บาท ▪ RPC XD 0.01 บาท ▪ RPH XD 0.18 บาท ▪ SAK XD 0.20 บาท ▪ SALEE XD 0.012 บาท ▪ SAMCO XD 0.02 บาท ▪ SAPPE XD 1.75 บาท ▪ SKR XD 0.16 บาท ▪ TERA XD 0.067 บาท ▪ TISCO XD 5.75 บาท ▪ TISCO-P XD 5.75 บาท ▪ TWPC XD 0.114 บาท ▪ NKI XR 3.1666666666:1 @ 15.00 บาท ▪ PANEL XW 4:1 ▪ PANEL XW 8:1 ▪ LOREAL80 XD 0.0263 บาท (เบื้องต้น) 	<ul style="list-style-type: none"> ▪ AHC XD 0.52 บาท ▪ ASW XD 0.50 บาท ▪ AURA XD 0.56 บาท ▪ CIMBT XD 0.059 บาท ▪ CPALL XD 1.65 บาท ▪ CSS XD 0.02 บาท ▪ D XD 0.105 บาท ▪ DDD XD 0.03 บาท ▪ GABLE XD 0.32 บาท ▪ GYT XD 8.00 บาท ▪ HTC XD 0.54 บาท ▪ JUBILE XD 0.14 บาท ▪ KISS XD 0.10 บาท ▪ LRH XD 1.45 บาท ▪ MGI XD 0.25 บาท ▪ MICRO XD 0.027 บาท ▪ MITSIB XD 0.02 บาท ▪ NSL XD 0.55 บาท ▪ PACO XD 0.10 บาท ▪ PIMO XD 0.026 บาท ▪ PR9 XD 0.30 บาท ▪ PREB XD 0.20 บาท ▪ ROJNA XD 0.50 บาท ▪ SABINA XD 0.60 บาท ▪ SAUCE XD 1.81 บาท ▪ SJWD XD 0.30 บาท ▪ SMT XD 0.03 บาท ▪ SYNEX XD 0.38 บาท ▪ TGH XD 0.10 บาท ▪ TRUBB XD 0.0031 บาท ▪ TRUBB XD 36:1

May 2026

Monday	Tuesday	Wednesday	Thursday	Friday
				1
				วันแรงงานแห่งชาติ
4	5	6	7	8
วันพืชมงคล	<ul style="list-style-type: none"> ▪ AMATA XD 0.75 บาท ▪ BAM XD 0.50 บาท ▪ BAY XD 0.90 บาท ▪ BE8 XD 0.04 บาท ▪ BEC XD 0.06 บาท ▪ COCOCO XD 0.12 บาท ▪ CPF XD 0.25 บาท ▪ EASTW XD 0.01 บาท ▪ EKH XD 0.30 บาท ▪ FLOYD XD 0.10 บาท ▪ FPI XD 0.04 บาท ▪ FTE XD 0.09 บาท ▪ IND XD 0.073 บาท ▪ IVL XD 0.175 บาท ▪ KCG XD 0.51 บาท ▪ KWM XD 0.0307 บาท ▪ MANRIN XD 0.25 บาท ▪ MINT XD 0.40 บาท ▪ MOTHER XD 0.034 บาท ▪ NEO XD 1.35 บาท ▪ NEW XD 1.60 บาท ▪ NPK XD 0.25 บาท ▪ NYT XD 0.50 บาท ▪ ONEE XD 0.13 บาท ▪ ORN XD 0.02 บาท ▪ PHG XD 0.70 บาท ▪ PRAPAT XD 0.04 บาท ▪ SEAFCO XD 0.12 บาท ▪ SICT XD 0.025 บาท ▪ SINO XD 0.028846 บาท ▪ SITHAI XD 0.04 บาท ▪ SNNP XD 0.345 บาท ▪ SNPS XD 0.19 บาท ▪ SSF XD 0.3704 บาท ▪ SSP XD 0.205 บาท 	<ul style="list-style-type: none"> ▪ ALUCON XD 16.00 บาท ▪ AP XD 0.52 บาท ▪ ARROW XD 0.30 บาท ▪ BAFS XD 0.22 บาท ▪ BKGI XD 0.05 บาท ▪ BRR XD 0.165 บาท ▪ CENTEL XD 0.67 บาท ▪ CHG XD 0.05 บาท ▪ COLOR XD 0.03 บาท ▪ CREDIT XD 0.98 บาท ▪ DITTO XD 0.25 บาท ▪ ILLINK XD 0.31 บาท ▪ IP XD 0.073 บาท ▪ L&E XD 0.04 บาท ▪ MATI XD 0.10 บาท ▪ MFEC XD 0.50 บาท ▪ NCP XD 0.057 บาท ▪ NETBAY XD 0.80 บาท ▪ PIS XD 0.20 บาท ▪ PL XD 0.062 บาท ▪ PMC XD 0.018314 บาท ▪ PMC XD 20:1 ▪ PRAKIT XD 0.90 บาท ▪ PRI XD 0.1875 บาท ▪ PRM XD 0.25 บาท ▪ ROCK XD 1.00 บาท ▪ SELIC XD 0.03522 บาท ▪ SELIC XD 23:1 ▪ SPALI XD 0.70 บาท ▪ SPI XD 0.20 บาท ▪ SPI XD 2:1 ▪ STARM XD 0.058 บาท ▪ TAN XD 0.27 บาท ▪ TATG XD 0.07 บาท ▪ TGE XD 0.00319 บาท 	<ul style="list-style-type: none"> ▪ APP XD 0.23 บาท ▪ ASEFA XD 0.35 บาท ▪ AU XD 0.25 บาท ▪ AWC XD 0.08 บาท ▪ AYUD XD 1.67 บาท ▪ BPS XD 0.0125 บาท ▪ CCP XD 0.01 บาท ▪ CH XD 0.03 บาท ▪ CHARAN XD 0.90 บาท ▪ CKP XD 0.088 บาท ▪ ESTAR XD 0.02 บาท ▪ FM XD 0.20 บาท ▪ HARN XD 0.12 บาท ▪ ICC XD 0.70 บาท ▪ KTMS XD 0.013 บาท ▪ KUMWEL XD 0.06 บาท ▪ MENA XD 0.015 บาท ▪ MFC XD 1.25 บาท ▪ MGT XD 0.065 บาท ▪ NKT XD 0.18 บาท ▪ NNCL XD 0.06 บาท ▪ NTF XD 0.1145 บาท ▪ OCC XD 0.05 บาท ▪ OSP XD 0.40 บาท ▪ PAF XD 0.01 บาท ▪ PCC XD 0.14 บาท ▪ PCSGH XD 0.12 บาท ▪ PIN XD 0.216 บาท ▪ RBF XD 0.21 บาท ▪ S&J XD 1.45 บาท ▪ SAFE XD 0.41 บาท ▪ SAWAD XD 0.35 บาท ▪ SC XD 0.10 บาท ▪ SCAP XD 0.07 บาท ▪ SHANG XD 0.50 บาท 	<ul style="list-style-type: none"> ▪ AKR XD 0.065 บาท ▪ ALLA XD 0.10 บาท ▪ CSR XD 2.03 บาท ▪ ETC XD 0.048 บาท ▪ FE XD 8.50 บาท ▪ GTB XD 0.06 บาท ▪ HUMAN XD 0.20 บาท ▪ PJW XD 0.11 บาท ▪ SANKO XD 0.04 บาท ▪ SMD100 XD 0.06242 บาท ▪ TMAN XD 0.32 บาท ▪ TPAC XD 0.438 บาท ▪ TRT XD 0.14 บาท ▪ TRUE XD 0.12 บาท ▪ CIG XR 1:2 @ 0.03 บาท



	<ul style="list-style-type: none"> ▪ TKC XD 0.20 บาท ▪ TPBI XD 0.23 บาท ▪ UBA XD 0.09725 บาท ▪ VRANDA XD 0.185 บาท ▪ WINNER XD 0.09 บาท ▪ ICBC19 XD 0.0714 บาท(เบื้องต้น) ▪ SANOFI80 XD 0.15275 บาท(เบื้องต้น) ▪ SPBOND80 XD 0.02616 บาท(เบื้องต้น) ▪ VENTURE19 XD 0.1212 บาท(เบื้องต้น) 	<ul style="list-style-type: none"> ▪ TOA XD 0.39 บาท ▪ VIBHA XD 0.06 บาท ▪ SEMB19 XD 0.129 บาท(เบื้องต้น) 	<ul style="list-style-type: none"> ▪ SK XD 0.03 บาท ▪ SKY XD 0.30 บาท ▪ SO XD 0.18 บาท ▪ SORKON XD 0.25 บาท ▪ SPC XD 1.60 บาท ▪ SSSC XD 0.165 บาท ▪ SWC XD 0.20 บาท ▪ TBN XD 0.21 บาท ▪ TC XD 0.30 บาท ▪ TEAMG XD 0.16 บาท ▪ TLI XD 0.60 บาท ▪ TOPP XD 4.42 บาท ▪ TPCS XD 0.70 บาท ▪ WACOAL XD 0.55 บาท ▪ WP XD 0.30 บาท ▪ IVF XW 3.2:1 	
11	12	13	14	15
<ul style="list-style-type: none"> ▪ AKP XD 0.046 บาท ▪ ILM XD 0.75 บาท ▪ KAMART XD 0.11 บาท ▪ M XD 0.50 บาท ▪ MRDIYT XD 0.06 บาท ▪ ORI XD 0.049 บาท ▪ PB XD 0.79 บาท ▪ PPM XD 0.05 บาท ▪ TFMAMA XD 2.02 บาท ▪ TRP XD 0.25 บาท ▪ TRU XD 0.25 บาท ▪ UMI XD 0.04 บาท ▪ WHA XD 0.1438 บาท 	<ul style="list-style-type: none"> ▪ CM XD 0.031 บาท ▪ PG XD 0.50 บาท ▪ SENX XD 0.0047 บาท ▪ SMO XD 0.20 บาท ▪ LPGOLD13 XD 0.05602041 บาท(เบื้องต้น) 	<ul style="list-style-type: none"> ▪ BGC XD 0.04 บาท ▪ K XD 0.03 บาท ▪ SENA XD 0.138295 บาท ▪ WINDOW XD 0.03 บาท 	<ul style="list-style-type: none"> ▪ CHAO XD 0.17 บาท 	<ul style="list-style-type: none"> ▪ BWG XD 0.0075 บาท ▪ ANTA13 XD 0.02619953 บาท(เบื้องต้น) ▪ POPMART80 XD 0.1117 บาท(เบื้องต้น) ▪ TENCENT01 XD 0.0431 บาท(เบื้องต้น) ▪ TENCENT13 XD 0.0435395 บาท(เบื้องต้น) ▪ TENCENT19 XD 0.1084 บาท(เบื้องต้น) ▪ TENCENT80 XD 0.21678 บาท(เบื้องต้น)
18	19	20	21	22
			<ul style="list-style-type: none"> ▪ MSFT01 XD 0.0061 บาท(เบื้องต้น) ▪ MSFT03 XD 0.004626 บาท(เบื้องต้น) ▪ MSFT19 XD 0.0081 บาท(เบื้องต้น) ▪ MSFT80 XD 0.01437 บาท(เบื้องต้น) ▪ NONGFU80 XD 0.04635 บาท(เบื้องต้น) 	<ul style="list-style-type: none"> ▪ CHHONGQ19 XD 0.6791 บาท(เบื้องต้น)
25	26	27	28	29
			<ul style="list-style-type: none"> ▪ AIA19 XD 0.0587 บาท(เบื้องต้น) 	