

## Today Selections &gt;&gt; ADVANC, TFG, TU

## TRINITY TODAY

Stock	S	R	Comment
ADVANC	360.00	374.00	Defensive Play ไม่ได้รับกระทบจากสงคราม
TFG	9.20	9.70	ราคาหุ้นฟื้นตัวต่อเนื่องมาอยู่ที่ราว 67-68 บาท/กก.
TU	11.10	11.70	ตลาดคาดกำไร 1Q26 ยังโตทั้ง YoY, QoQ

**Relatively weak**

- SET:** คาด SET Index เปิดตลาดสัปดาห์นี้ด้วยความระมัดระวัง แม้ว่าตลาดหุ้นเอเชียส่วนใหญ่จะแกว่งตัวในแดนบวกช่วงต้นสัปดาห์นี้ และนักลงทุนบางส่วนจะมีความคาดหวังมากขึ้นต่อการเจรจาดีสงครามก็ตาม เนื่องด้วยปัจจัยภายในประเทศยังคงค่อนข้างเป็นลบโดยส่วนใหญ่ ไม่ว่าจะเป็นแรงกดดันต่อหุ้นกลุ่มโรงกลั่น และแนวโน้มเศรษฐกิจไทยที่เตรียมเข้าสู่ภาวะชะลอตัวในช่วงถัดไป (รายละเอียดด้านล่าง)
- Strategy:** ในเชิงกลยุทธ์ มองกรอบการแกว่งตัวของ SET Index สัปดาห์นี้ จะมีแนวรับอยู่ที่ประมาณ 1420-1430 จุด ส่วนแนวต้านประเมินที่ 1480 จุด ด้วยระดับดัชนี SET ปัจจุบันที่ยังคงอยู่เหนือ 1430 จุดซึ่งเป็นเส้นแบ่งกึ่งกลางของเราในกรณีดีที่สุดในวิธี PE Model ของเรา ทำให้ยังคงแนะนำเพียงการ Selective ไปยังหุ้นหลุมหลบภัย (Bunker stocks) ของเรต่อไป เช่นเดิม ได้แก่ **ADVANC, TRUE, BJC, CPAXT, AMATA, WHA, BDMS, BCH, CHG**
- Refinery:** ประเมินเปิดตลาดหุ้นสัปดาห์นี้ กลุ่มโรงกลั่นของไทยมีโอกาสเผชิญแรงกดดันต่อจาก 2 เรื่องได้แก่
  - มติที่ประชุมครม.ล่าสุด ที่ต้องการให้โรงกลั่นคืนกำไรส่วนต่างบางส่วน เช่นการลดค่าการกลั่นลงมา เพื่อช่วยเหลือภาคประชาชนมากขึ้น
  - การประกาศราคาขายน้ำมันดิบจากซาอุดีอาระเบียที่ทวีปเอเชีย งวดส่งมอบประจำเดือนพฤษภาคม ที่มีค่า Crude premium สูงเป็นประวัติการณ์ถึง 19.5 เหรียญต่อบาร์เรล (ดูรูป) ซึ่งคาดว่าจะกดดันอัตราการทำกำไรไม่มากนักในช่วงถัดไป
 มองปัจจัยดังกล่าวมีโอกาสกดดันราคาหุ้นในกลุ่มโรงกลั่นต่อไปในระยะสั้น จึงแนะนำให้นักลงทุนหลีกเลี่ยงการลงทุนในกลุ่มดังกล่าวออกไปก่อน

- Lower traffic:** ส่วนปัจจัยล่าสุดที่เริ่มเป็นข่าวมากขึ้น ได้แก่การออกมาเชิญของภาครัฐให้หันมาจำกัดการเดินทาง เช่น การ WFH และ WFA มากขึ้น รวมไปถึงความเป็นไปได้ในการใช้พกร.น้ำมันฯคุมเวลาเปิด-ปิดปั๊มหลังสงกรานต์ ประเมินปัจจัยนี้มีโอกาสส่งผลกระทบต่อ Sentiment ต่อกลุ่มที่อิงกับการเดินทางในประเทศด้วยเช่นกัน ไม่ว่าจะเป็น กลุ่มขนส่ง ปั๊มน้ำมัน ห้างสรรพสินค้า ร้านอาหาร โรงพยาบาล เป็นต้น
- Thai econ:** ส่วนภาพเศรษฐกิจไทยในช่วงถัดไป ประเมินมีโอกาสสูงมากที่หน่วยงานต่างๆจะทยอยออกมาปรับลดประมาณการ GDP ปีนี้ลง จากเดิมที่มีค่ากลางส่วนใหญ่อยู่ที่ +2.0% YoY เนื่องจากดูแล้วกิจกรรมทางเศรษฐกิจมีโอกาสที่จะถูกปรับลงในทุกๆเครื่องยนต์ อย่างเช่นล่าสุด แนวคิดของภาครัฐที่เตรียมโยกเงินส่วนหนึ่งจากงบประมาณรายจ่าย มาช่วยอุดหนุนราคาพลังงาน เพื่อช่วยแบ่งเบาภาระค่าครองชีพของประชาชนนั้น จะทำให้มาตรการการคลังปีนี้มีภาพเชิงรุกที่น้อยลง ส่งผลต่อความเชื่อมั่นของภาครัฐกิจและผู้บริโภคในไทยที่สุด

(อ่านรายละเอียดต่อหน้าหลัง)

แนวรับ 1,440 แนวต้าน 1,479

**บทวิเคราะห์วันนี้**

- PTTEP (ซื้อ ราคาเป้าหมาย 163 บาท)** คาดกำไร 1Q26 ลดลงแรงจาก Hedging loss
- TU (ซื้อ ราคาเป้าหมาย 13.90 บาท)** คาดกำไร 1Q69 ดีขึ้น แต่ยังคงติดตามผลกระทบต่อต้นทุน

**Market Summary**

	Closed	+/-	%Chg
SET	1,454.00	-11.72	-0.80
SET50	968.16	-8.18	-0.84
SET100	2,067.13	-19.53	-0.94
Mai	216.70	-1.38	-0.63
Dow Jones	46,669.88	+165.21	+0.36
Nasdaq	21,996.34	+117.16	+0.54
Nikkei	53,413.68	+290.19	+0.55
Hang Seng	CLOSED	-	-
SET Mkt. Cap (Btmn)	18,391.96		
SET Turnover (Btmn)	42,563.62		
PER(x)	16.63		

**Stock Top Active**

PTT	GULF	DELTA	KBANK	KTB
-----	------	-------	-------	-----

**Sector Top Active**

ENERG	BANK	ETRON
-------	------	-------

**Investors Data – SET (Btmn)**

3 Apr.26	Buy	Sell	Net
Institution	2,811	4,628	-1,816
Proprietary	2,949	2,830	119
Foreign	20,239	22,092	-1,853
Local	16,564	13,014	3,550
1-3 Apr.26	Buy	Sell	Net
Institution	11,898	16,935	-5,037
Proprietary	14,090	12,031	2,059
Foreign	95,762	91,545	4,217
Local	58,950	60,189	-1,239

**Commodities**

	6 Apr.26	3 Apr.26	Chg	%Chg
BI/US\$	32.57	32.64	-0.07	-0.21
US\$/Yuan	6.882	6.882	+0.00	+0.00
US Bond Yield 10y(%)	4.333	4.360	-0.03	-0.64
Brent Oil (US\$/bbl)	109.77	111.25	-1.48	-1.33
Nymex Oil (US\$/bbl)	112.41	114.95	-2.54	-2.21
Gold Spot (US\$/oz)	4,649.31	4,672.02	-22.71	-0.49
Baltic Dry Index	2,066.00	2,066.00	+0.00	+0.00
Dollar Index (DXYO)	99.99	100.21	-0.22	-0.22

**Today's Event**

- ATP30 XD** 0.04 บาท
- DCC XD** 0.01 บาท
- SMPC XD** 0.30 บาท
- JPMUS06 XD** 0.0137 บาท(เมื่อต้น)
- JPMUS19 XD** 0.082 บาท(เมื่อต้น)


 วัชรชาติ แชนทาณ, CFA, FRM  
 เลขหมายบัตรสมาชิก : 31379  
 e-mail : nuttachart@trinitythai.com

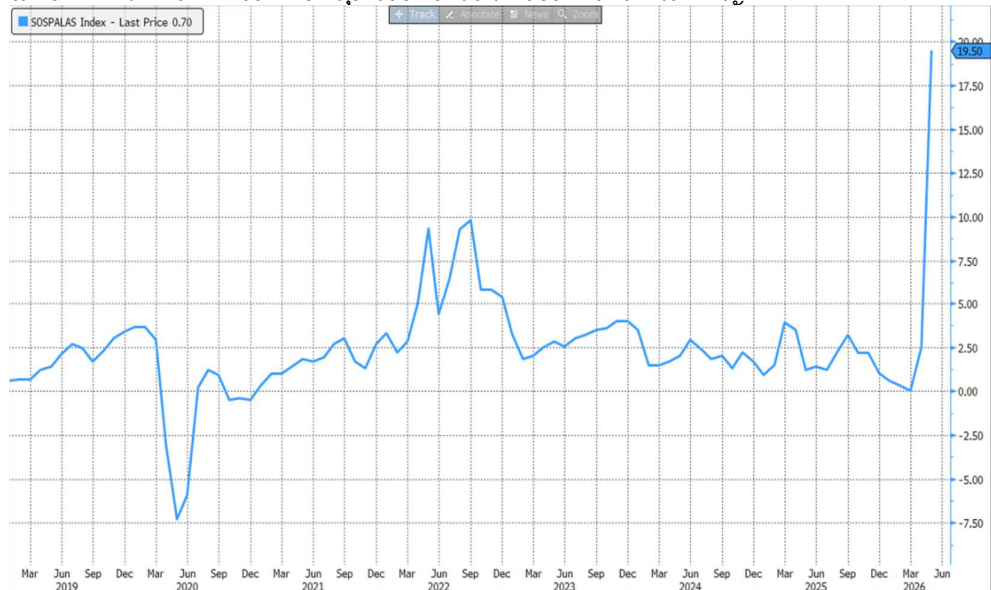
บริษัทหลักทรัพย์ ทรินิตี้ จำกัด เลขที่ 1 อาคารพาร์ค สยาม ชั้น 22 และห้อง 2301 ชั้น 23 ถนนคอนแวนต์ แขวงสีลม เขตบางรัก กรุงเทพฯ 10500

รายงานฉบับนี้จัดทำขึ้นโดยข้อมูลเท่าที่ปรากฏและเชื่อว่าเป็นที่น่าเชื่อถือได้ แต่ไม่ถือเป็นการยืนยันความถูกต้องและความสมบูรณ์ของข้อมูลใดๆ โดยบริษัทหลักทรัพย์ ทรินิตี้ จำกัด ผู้จัดทำขอสงวนสิทธิ์ในการเปลี่ยนแปลงความเห็นหรือประมาณการต่างๆ ที่ปรากฏในรายงานฉบับนี้โดยไม่ต้องแจ้งล่วงหน้า รายงานฉบับนี้มีวัตถุประสงค์เพื่อใช้ประกอบการตัดสินใจของนักลงทุน โดยไม่ได้เป็นการให้หรือชักชวนให้นักลงทุนทำการซื้อหรือขายหลักทรัพย์ หรือตราสารทางการเงินใดๆ ที่ปรากฏในรายงาน

# Strategy

- **Thai EPS:** สำหรับภาพกำไรของบจ.ในประเทศนั้น ประเมินเช่นเดิมว่าจะมี Downside risk เพิ่มขึ้นเช่นกัน เนื่องจากปัญหา Supply chain disruption ในประเทศที่น่าจะทวีความรุนแรงเพิ่มขึ้นเรื่อยๆ จะส่งผลให้ต้นทุนของผู้ผลิตสินค้าและผู้ให้บริการต่างๆ ที่คงจะปรับสูงขึ้น ซึ่งหากไม่สามารถส่งผ่านได้รวดเร็วหรือทั้งหมด ก็คงจะกดดันอัตราการทำกำไรของธุรกิจไม่มากนักน้อย ในอีกทางหนึ่งหากมีการส่งผ่านต้นทุนเหล่านี้ไปยังปลายทาง ก็จะเห็นภาพการยกระดับราคาสินค้าและบริการขึ้นในระบบ ซึ่งจะส่งผลกระทบต่อยอดขายได้เช่นกัน ในขณะที่ภาคประชาชนนั้น ภาวะค่าครองชีพที่เพิ่มสูงขึ้นมาบ้างแล้วเช่นน้ำมันเชื้อเพลิง เมื่อมาบวกกับราคาสินค้าและบริการอื่นที่เตรียมจะปรับขึ้นอีก จะส่งผลให้เงินในกระเป๋าลดน้อยลงโดยอัตโนมัติ ทำให้เกิดการระมัดระวังการใช้จ่ายในส่วนอื่นๆ และความเชื่อมั่นของผู้บริโภคโดยรวมปรับลดลง
- **Factors: ปัจจัยที่น่าติดตามในสัปดาห์นี้ ได้แก่**
  - 1) พัฒนาการของความขัดแย้งระหว่างสหรัฐฯกับอิหร่าน
  - 2) รายงานดัชนีราคาผู้บริโภคของไทยประจำเดือนมีนาคมในวันนี้ ล่าสุดตลาดคาดการณ์ Headline และ Core CPI ขยายตัวที่ระดับ 0.2% YoY และ 0.70% YoY ตามลำดับ แม้อัตราตัวเลข YoY ของ **Headline CPI อาจดูไม่มาก แต่การเปลี่ยนแปลงเดือนต่อเดือน MoM คาดว่าจะเห็นการเร่งตัวขึ้นอย่างสำคัญ (ตลาดคาด + 0.87%)** สูงสุดนับตั้งแต่สงครามรัสเซีย-ยูเครนในปี 2022
  - 3) การเผยแพร่รายงานการประชุม Fed (FOMC Minutes) รอบล่าสุดในช่วงดึกคืนวันที่ 8 เมษายน ตามเวลาบ้านเรา
  - 4) รายงานดัชนีความเชื่อมั่นผู้บริโภคของไทยประจำเดือนมีนาคมในวันที่ 9 เมษายน ประเมินจะเป็นครั้งแรกในรอบ 3 เดือนที่ดัชนีนี้มีการปรับลง ซึ่งอาจเป็น **Sentiment** เชิงลบต่อมายังกลุ่มที่อิงกับการใช้จ่ายใช้สอยในประเทศ โดยเฉพาะกลุ่ม **Consumer discretionary**
  - 5) รายงานตัวเลข PCE เดือนกุมภาพันธ์ของสหรัฐฯในวันที่ 9 เมษายน ซึ่ง Fed มักใช้เป็นมาตรวัดสำคัญต่อระดับเงินเฟ้อ และรายงานดัชนีราคาผู้บริโภคของสหรัฐฯ ประจำเดือนมีนาคมในวันที่ 10 เมษายน

**รูปที่ 1: Crude premium ที่ซาอุดีอาระเบียเรียกเก็บมายังเอเชีย งวดส่งมอบเดือน พ.ค. พุ่งสู่ระดับสูงสุดเป็นประวัติการณ์ บ่งชี้ถึงแนวโน้มต้นทุนของโรงกลั่นที่เพิ่มสูงขึ้น ซึ่งเมื่อมาประกอบกับแรงกดดันภาครัฐในการจำกัดราคาขาย มองจะเป็นตัวแปรกดดันอัตรากำไรของกลุ่มโรงกลั่นในช่วงถัดไปเป็นสำคัญ**



Source: Bloomberg

ณัฐชาติ เมฆมาสิน, CFA, FRM  
เลขทะเบียนนักวิเคราะห์:  
031379  
nuttachart@trinitythai.com

## Fund Flow

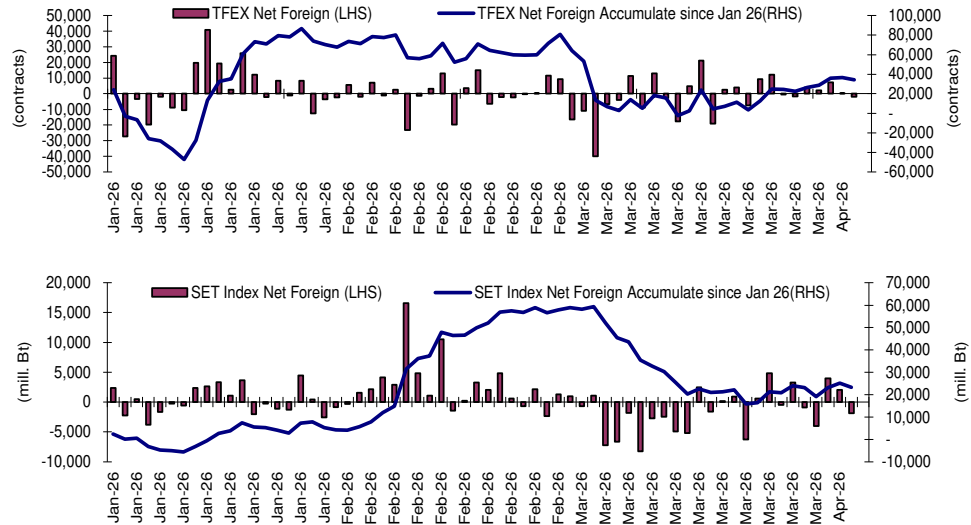
### Foreign Portfolio Investment in Equities (Asia ex. Japan)

Unit : US\$ mn

	As at	Day	WTD Net	MTD Net	YTD Net
India	2-Apr	-1,016.0	-3,111.7	-1,016.0	-16,806.5
Indonesia	6-Apr	-36.6	-36.6	-94.3	-2,041.9
Malaysia	3-Apr	-0.1	24.4	60.7	351.6
Philippines	6-Apr	-17.5	-17.5	-37.4	101.1
South Korea	6-Apr	-48.3	-48.3	71.7	-36,941.8
Sri Lanka	6-Apr	-2.6	-2.6	-2.8	-66.7
Taiwan	2-Apr	-1,282.8	-5,071.8	-536.3	-19,448.3
Thailand	3-Apr	-56.8	-21.2	129.6	769.7
Vietnam	6-Apr	-4.4	-4.4	15.1	-1,093.2

Source: Bloomberg

## Net Foreign



## Indicators to watch

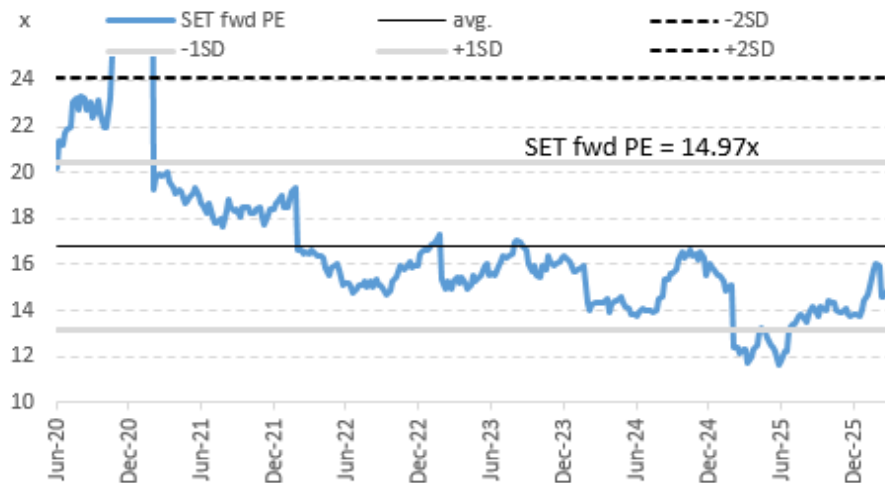
	Last	Previous	% chg	1W Prior	1M Prior	Remark
VIX Index	24.17	23.87	1.3%	-22.2%	-18.0%	-
Ted Spread	1.16	1.16	-0.2%	-1.1%	-2.9%	+
U.S.Dollar Index	99.99	100.21	-0.2%	-0.3%	1.2%	+
U.S.Bond Yield	4.33	4.36	-0.6%	0.0%	0.0%	-
Emerging Asia Index (MXMS)	793.62	787.82	0.7%	2.3%	-0.8%	+

Source: Bloomberg, Aspen

## SET Forward PE

### EPS Forward

Y2025E 95.33x  
Y2026E 102.07x



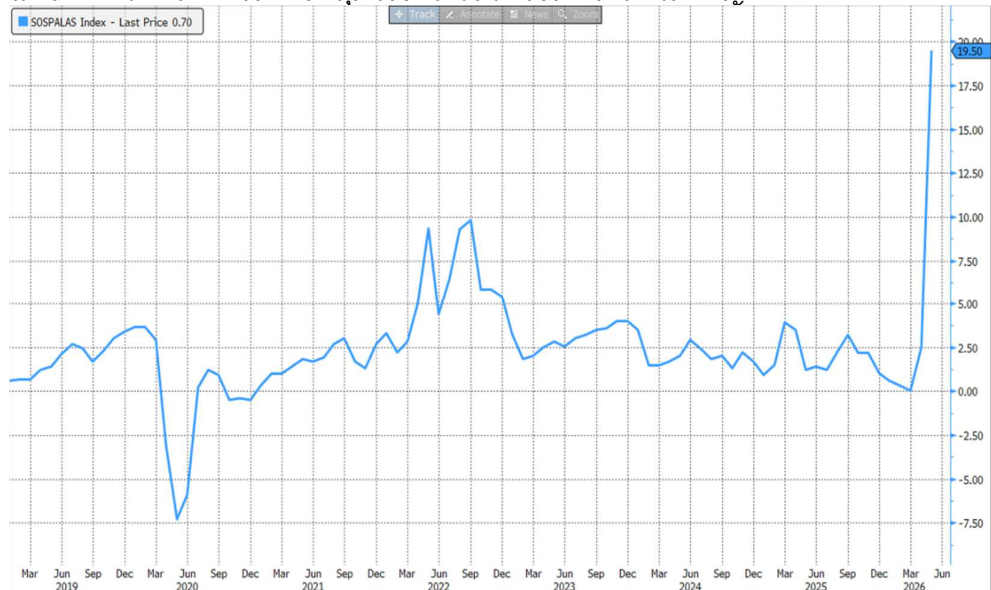
บริษัทหลักทรัพย์ ตรีดี จำกัด เลขที่ 1 อาคารพาร์ค สยาม ชั้น 22 และห้อง 2301 ชั้น 23 ถนนคอนแวนต์ แขวงสีลม เขตบางรัก กรุงเทพฯ 10500

รายงานฉบับนี้จัดทำขึ้นโดยข้อมูลเท่าที่ปรากฏและเชื่อว่าเป็นที่น่าเชื่อถือได้ แต่ไม่ถือเป็นการยืนยันความถูกต้องและความสมบูรณ์ของข้อมูลนั้นๆ โดยบริษัทหลักทรัพย์ ตรีดี จำกัด ผู้จัดทำขอสงวนสิทธิ์ในการเปลี่ยนแปลงความเห็นหรือประมาณการต่าง ๆ ที่ปรากฏในรายงานฉบับนี้โดยไม่ต้องแจ้งล่วงหน้า รายงานฉบับนี้มิได้ถูกระบุชื่อผู้ประกอบการค้าสินค้าของนักลงทุน โดยไม่ได้เป็นการแนะนำหรือชักชวนให้นักลงทุนทำการซื้อหรือขายหลักทรัพย์ หรือตราสารทางการเงินใดๆ ที่ปรากฏในรายงาน

# Strategy

- Thai EPS:** สำหรับภาพกำไรของบจ.ในประเทศนั้น ประเมินเช่นเดิมว่าจะมี Downside risk เพิ่มขึ้นเช่นกัน เนื่องจากปัญหา Supply chain disruption ในประเทศที่น่าจะทวีความรุนแรงเพิ่มขึ้นเรื่อยๆ จะส่งผลให้ต้นทุนของผู้ผลิตสินค้าและผู้ให้บริการต่างๆ ที่คงจะปรับสูงขึ้น ซึ่งหากไม่สามารถส่งผ่านได้รวดเร็วหรือทั้งหมด ก็คงจะกดดันอัตราการทำกำไรของธุรกิจไม่มากนักน้อย ในอีกทางหนึ่งหากมีการส่งผ่านต้นทุนเหล่านี้ไปยังปลายทาง ก็จะทำให้ภาพการยกระดับราคาสินค้าและบริการขึ้นในระบบ ซึ่งจะส่งผลกระทบต่อยอดขายได้เช่นกัน ในขณะที่ภาคประชาชนนั้น ภาวะค่าครองชีพที่เพิ่มสูงขึ้นมาบ้างแล้วเช่นน้ำมันเชื้อเพลิง เมื่อมาบวกกับราคาสินค้าและบริการอื่นที่เตรียมจะปรับขึ้นอีก จะส่งผลให้เงินในกระเป๋าลดน้อยลงโดยอัตโนมัติ ทำให้เกิดการระมัดระวังการใช้จ่ายในส่วนอื่นๆ และความเชื่อมั่นของผู้บริโภคโดยรวมปรับลดลง
- Factors: ปัจจัยที่น่าติดตามในสัปดาห์นี้ ได้แก่**
  - พัฒนาการของความขัดแย้งระหว่างสหรัฐฯกับอิหร่าน
  - รายงานดัชนีราคาผู้บริโภคของไทยประจำเดือนมีนาคมในวันนี้ ล่าสุดตลาดคาดการณ์ Headline และ Core CPI ขยายตัวที่ระดับ 0.2% YoY และ 0.70% YoY ตามลำดับ แม้อัตราตัวเลข YoY ของ Headline CPI อาจดูไม่มาก แต่การเปลี่ยนแปลงเดือนต่อเดือน MoM คาดว่าจะเห็นการเร่งตัวขึ้นอย่างสำคัญ (ตลาดคาด + 0.87%) สูงสุดนับตั้งแต่สงครามรัสเซีย-ยูเครนในปี 2022
  - การเผยแพร่รายงานการประชุม Fed (FOMC Minutes) รอบล่าสุดในช่วงดึกคืนวันที่ 8 เมษายน ตามเวลาบ้านเรา
  - รายงานดัชนีความเชื่อมั่นผู้บริโภคของไทยประจำเดือนมีนาคมในวันที่ 9 เมษายน ประเมินจะเป็นครั้งแรกในรอบ 3 เดือนที่ดัชนีนี้มีการปรับลง ซึ่งอาจเป็น Sentiment เชิงลบต่อมายังกลุ่มที่อิงกับการใช้จ่ายใช้สอยในประเทศ โดยเฉพาะกลุ่ม Consumer discretionary
  - รายงานตัวเลข PCE เดือนกุมภาพันธ์ของสหรัฐฯในวันที่ 9 เมษายน ซึ่ง Fed มักใช้เป็นมาตรวัดสำคัญต่อระดับเงินเฟ้อ และรายงานดัชนีราคาผู้บริโภคของสหรัฐฯ ประจำเดือนมีนาคมในวันที่ 10 เมษายน

**รูปที่ 1: Crude premium ที่ซาอุดีอาระเบียเรียกเก็บมายังเอเชีย งวดส่งมอบเดือน พ.ค. พุ่งสู่ระดับสูงสุดเป็นประวัติการณ์ บ่งชี้ถึงแนวโน้มต้นทุนของโรงกลั่นที่เพิ่มสูงขึ้น ซึ่งเมื่อมาประกอบกับแรงกดดันภาครัฐในการจำกัดราคาขาย มองจะเป็นตัวแปรกดดันอัตรากำไรของกลุ่มโรงกลั่นในช่วงถัดไปเป็นสำคัญ**



Source: Bloomberg

ณัฐชาติ เมฆมาสิน, CFA, FRM  
เลขทะเบียนนักวิเคราะห์:  
031379  
nuttachart@trinitythai.com

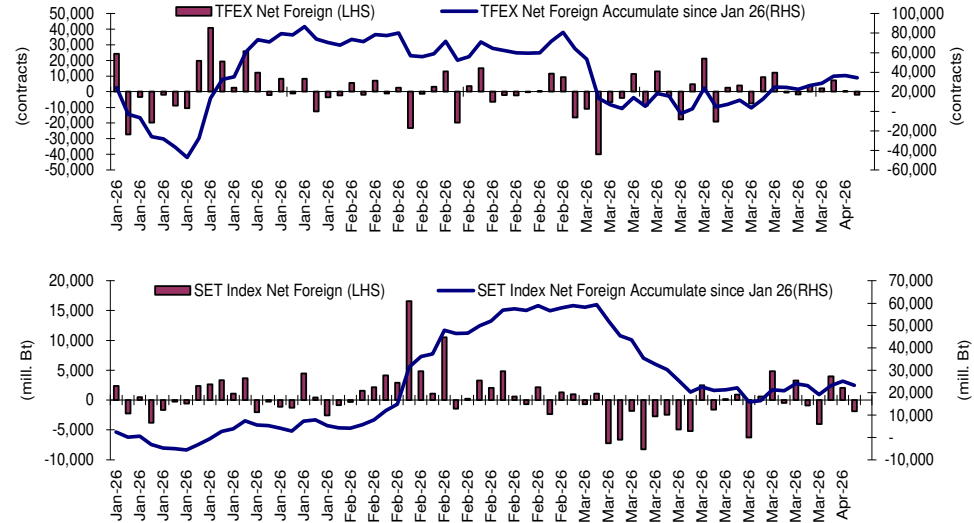
## Fund Flow

### Foreign Portfolio Investment in Equities (Asia ex. Japan)

	As at	Day	WTD Net	MTD Net	YTD Net
<b>India</b>	2-Apr	-1,016.0	-3,111.7	-1,016.0	-16,806.5
<b>Indonesia</b>	6-Apr	-36.6	-36.6	-94.3	-2,041.9
<b>Malaysia</b>	3-Apr	-0.1	24.4	60.7	351.6
<b>Philippines</b>	6-Apr	-17.5	-17.5	-37.4	101.1
<b>South Korea</b>	6-Apr	-48.3	-48.3	71.7	-36,941.8
<b>Sri Lanka</b>	6-Apr	-2.6	-2.6	-2.8	-66.7
<b>Taiwan</b>	2-Apr	-1,282.8	-5,071.8	-536.3	-19,448.3
<b>Thailand</b>	3-Apr	-56.8	-21.2	129.6	769.7
<b>Vietnam</b>	6-Apr	-4.4	-4.4	15.1	-1,093.2

Source: Bloomberg

## Net Foreign



## Indicators to watch

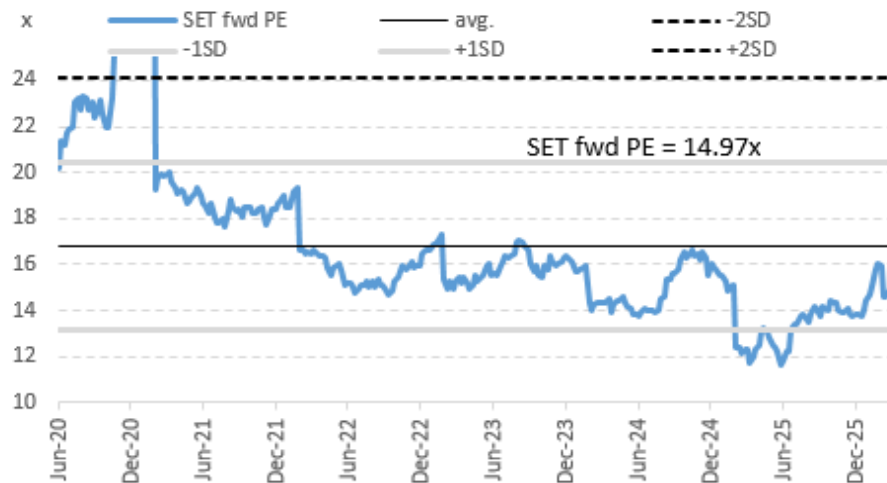
	Last	Previous	% chg	1W Prior	1M Prior	Remark
VIX Index	24.17	23.87	1.3%	-22.2%	-18.0%	-
Ted Spread	1.16	1.16	-0.2%	-1.1%	-2.9%	+
U.S.Dollar Index	99.99	100.21	-0.2%	-0.3%	1.2%	+
U.S.Bond Yield	4.33	4.36	-0.6%	0.0%	0.0%	-
Emerging Asia Index (MXMS)	793.62	787.82	0.7%	2.3%	-0.8%	+

Source: Bloomberg, Aspen

## SET Forward PE

### EPS Forward

Y2025E	95.33x
Y2026E	102.07x



บริษัทหลักทรัพย์ ตรีดี จำกัด เลขที่ 1 อาคารพาร์ค สยาม ชั้น 22 และห้อง 2301 ชั้น 23 ถนนคอนแวนต์ แขวงสีลม เขตบางรัก กรุงเทพฯ 10500

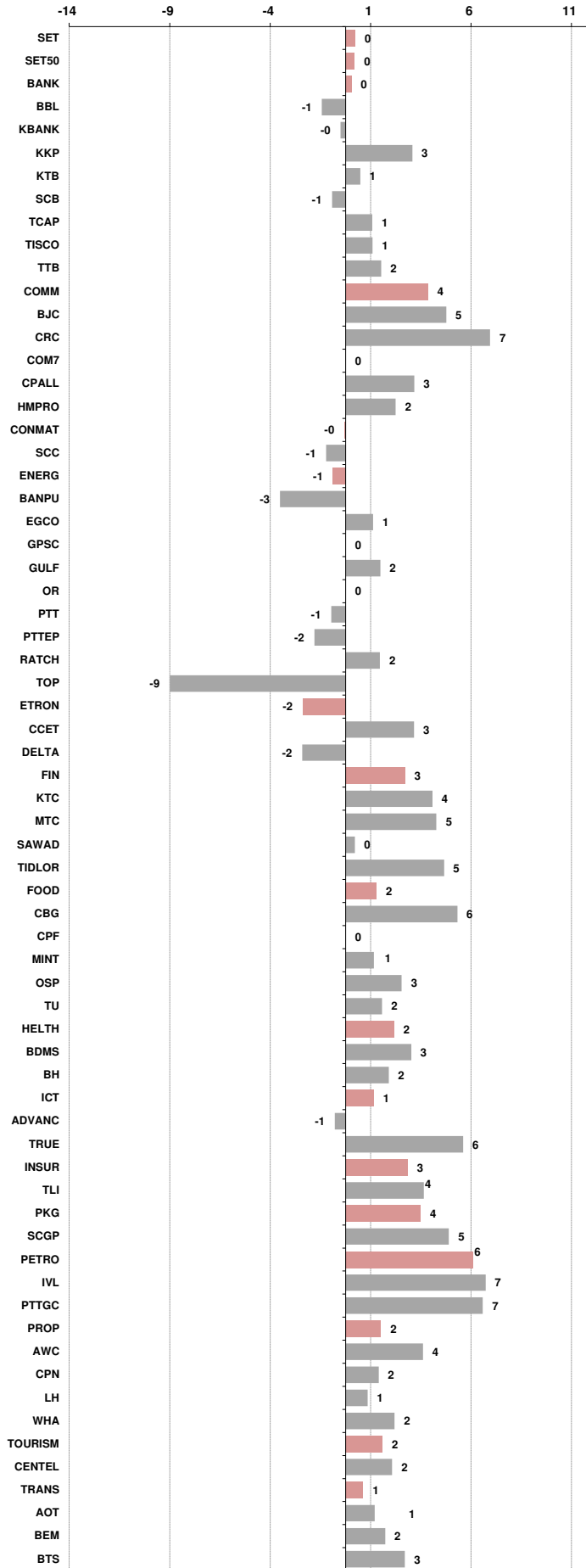
รายงานฉบับนี้จัดทำขึ้นโดยข้อมูลเท่าที่ปรากฏและเชื่อว่าเป็นที่น่าเชื่อถือได้ แต่ไม่ถือเป็นการยืนยันความถูกต้องและความสมบูรณ์ของข้อมูลนั้นๆ โดยบริษัทหลักทรัพย์ ตรีดี จำกัด ผู้จัดทำขอสงวนสิทธิ์ในการเปลี่ยนแปลงความเห็นหรือประมาณการต่าง ๆ ที่ปรากฏในรายงานฉบับนี้โดยไม่ต้องแจ้งล่วงหน้า รายงานฉบับนี้มิได้ถูกระบุถึงชื่อผู้ประกอบการค้าสินค้าของนักลงทุน โดยไม่ได้เป็นการแนะนำหรือชักชวนให้นักลงทุนทำการซื้อหรือขายหลักทรัพย์ หรือตราสารทางการเงินใดๆ ที่ปรากฏในรายงาน

**Price performance of Stock in SET50**  
(for weekly: 3 Apr 2026 - 27 Mar 2026)



**1 Week Performance**

Stock	3-Apr-26	%YTD	%-1W	%-1M	%-3M	%-6M	%-12M
SET	1,454.00	15	0	-1	15	12	25
SET50	968.16	16	0	-1	16	16	31
BANK	503.55	6	0	0	6	19	22
BBL	165.50	-2	-1	-5	-2	11	15
KBANK	190.50	-2	0	-3	-2	15	18
KKP	78.00	15	3	4	15	31	39
KTB	35.25	25	1	5	25	41	50
SCB	144.50	4	-1	-1	4	14	17
TCAP	57.50	-1	1	-2	-1	14	13
TISCO	114.00	3	1	0	3	11	15
TTB	2.32	15	2	1	15	21	18
<b>COMM</b>	<b>19,954.70</b>	<b>3</b>	<b>4</b>	<b>-6</b>	<b>3</b>	<b>-13</b>	<b>-19</b>
BJC	14.70	2	5	-2	2	-27	-37
CRC	19.40	8	7	-2	8	-8	-25
COM7	21.70	11	0	-6	11	-20	9
CPALL	45.50	5	3	-9	5	-5	-11
HMPRO	6.20	-7	2	-12	-7	-16	-27
<b>CONMAT</b>	<b>5,197.35</b>	<b>5</b>	<b>0</b>	<b>-7</b>	<b>5</b>	<b>-10</b>	<b>16</b>
SCC	201.00	10	-1	-7	10	-12	36
<b>ENERG</b>	<b>18,857.28</b>	<b>19</b>	<b>-1</b>	<b>-1</b>	<b>19</b>	<b>16</b>	<b>18</b>
BANPU	5.90	20	-3	6	20	29	39
EGCO	112.00	-2	1	-6	-2	-2	24
GPSC	33.50	-7	0	-12	-7	-14	31
GULF	59.25	42	2	3	42	37	22
OR	12.30	-8	0	-1	-8	-12	-1
PTT	34.25	7	-1	-7	7	6	6
PTTEP	157.00	39	-2	11	39	38	36
RATCH	30.00	2	2	-2	2	15	20
TOP	44.25	23	-9	-16	23	23	77
<b>ETRON</b>	<b>30,047.56</b>	<b>54</b>	<b>-2</b>	<b>1</b>	<b>54</b>	<b>49</b>	<b>303</b>
CCET	4.88	8	3	-3	8	-9	-10
DELTA	270.00	56	-2	1	56	52	346
<b>FIN</b>	<b>1,895.71</b>	<b>-3</b>	<b>3</b>	<b>-9</b>	<b>-3</b>	<b>-18</b>	<b>-24</b>
KTC	30.25	15	4	-4	15	-2	-36
MTC	29.00	-8	5	-15	-8	-30	-30
SAWAD	22.40	-12	0	-15	-12	-25	-25
TIDLOR	15.00	-12	5	-18	-12	-26	2
<b>FOOD</b>	<b>8,782.78</b>	<b>3</b>	<b>2</b>	<b>2</b>	<b>3</b>	<b>-5</b>	<b>-4</b>
CBG	38.00	-13	6	-8	-13	-30	-38
CPF	20.80	-5	0	2	-5	-8	-12
MINT	21.80	-10	1	-8	-10	-5	-19
OSP	14.80	-8	3	-8	-8	-12	4
TU	11.30	-12	2	-3	-12	-9	6
<b>HELTH</b>	<b>4,234.43</b>	<b>0</b>	<b>2</b>	<b>-7</b>	<b>0</b>	<b>-7</b>	<b>-14</b>
BDMS	19.00	-2	3	-8	-2	-6	-16
BH	167.50	6	2	-9	6	-3	-3
<b>ICT</b>	<b>230.10</b>	<b>17</b>	<b>1</b>	<b>0</b>	<b>17</b>	<b>22</b>	<b>24</b>
ADVANC	365.00	17	-1	0	17	25	31
TRUE	14.50	33	6	4	33	29	20
<b>INSUR</b>	<b>8,824.32</b>	<b>6</b>	<b>3</b>	<b>1</b>	<b>6</b>	<b>3</b>	<b>1</b>
TLI	10.70	8	4	1	8	4	-9
<b>PKG</b>	<b>2,345.20</b>	<b>16</b>	<b>4</b>	<b>7</b>	<b>16</b>	<b>8</b>	<b>33</b>
SCGP	20.50	20	5	8	20	11	61
<b>PETRO</b>	<b>656.93</b>	<b>52</b>	<b>6</b>	<b>23</b>	<b>52</b>	<b>23</b>	<b>44</b>
IVL	24.60	53	7	18	53	13	22
PTTGC	35.25	68	7	33	68	41	98
<b>PROP</b>	<b>162.32</b>	<b>8</b>	<b>2</b>	<b>-5</b>	<b>8</b>	<b>3</b>	<b>6</b>
AWC	2.16	2	4	-4	2	-4	-10
CPN	62.25	13	2	-7	13	14	28
LH	3.74	-1	1	-7	-1	-13	-11
WHA	4.22	29	2	2	29	18	36
<b>TOURISM</b>	<b>410.63</b>	<b>-7</b>	<b>2</b>	<b>-8</b>	<b>-7</b>	<b>-2</b>	<b>-10</b>
CENDEL	33.25	-3	2	-8	-3	7	18
<b>TRANS</b>	<b>210.69</b>	<b>-2</b>	<b>1</b>	<b>-1</b>	<b>-2</b>	<b>-6</b>	<b>2</b>
AOT	53.00	0	1	3	0	22	37
BEM	5.20	-3	2	-13	-3	-2	-3
BTS	2.10	-8	3	-4	-8	-32	-60





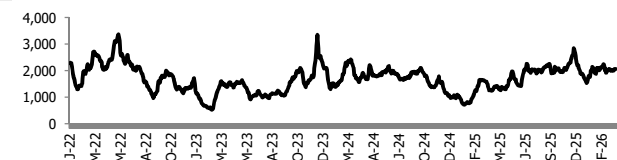
อัตราแลกเปลี่ยนวันนี้\* 32.57 Change -0.07

\*เปรียบเทียบ Transaction ล่าสุดกับก่อนหน้า (โดยไม่แยกว่าเป็นของ off-shore หรือ on-shore)

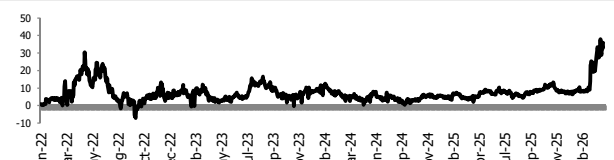
สินค้า	ตัวชี้ราคา	ปิดล่าสุด	ก่อนหน้า	ราคาปิดล่าสุด	ก่อนหน้า	เปลี่ยน +/-	%	หลักทรัพย์ที่เกี่ยวข้อง
เรือ <i>ปรับปรุจ</i>	Baltic Dry Index (spot)	6-Apr-26	3-Apr-26	2,066	2,066	+0.00	0.0%	PSL, TTA
	BHSI (Handy Size)	6-Apr-26	3-Apr-26	695	696	-1.00	-0.1%	
ยาง	(US Cents/kg)	6-Apr-26	3-Apr-26	251.00	248.00	+3.00	1.2%	STA, TRUBB
น้ำตาล	(Cent/Pound)	6-Apr-26	3-Apr-26	14.97	15.00	-0.03	-0.2%	KSL, KBS, KTIS, BRR
ถั่วเหลือง	(Cent\$/Bushel)	6-Apr-26	3-Apr-26	1,166.75	1,163.50	+3.25	0.3%	TVO
น้ำมันปาล์ม	(US\$/ton)	6-Apr-26	3-Apr-26	4,826.00	4,811.00	+15.00	0.3%	CPI, LST, UPOIC, UVAN
สังกะสี	(US\$/ton)	6-Apr-26	3-Apr-26	3,235.00	3,240.00	-5.00	-0.2%	
ทองคำ	(US\$/oz)	6-Apr-26	3-Apr-26	4,649.31	4,672.02	-22.71	-0.5%	(Source:Aspen)
SPDR Gold Trust	(ton)	6-Apr-26	3-Apr-26	1,054.42	1,050.99	+3.43	0.3%	
น้ำมันดิบ <i>ทุกวัน</i>	WTI (US\$/barrel)	6-Apr-26	3-Apr-26	112.41	114.95	-2.54	-2.2%	PTT, PTTEP, TOP, PTTGC, BCP
	Brent (US\$/barrel)	6-Apr-26	3-Apr-26	109.77	111.25	-1.48	-1.3%	(Source:Aspen)
ค่าการกลั่น <i>ทุกวัน</i>	GRM (US\$/barrel)	6-Apr-26	3-Apr-26	35.85	32.64	+3.21	0.0%	BCP, IRPC, PTTGC and TOP (Bloomberg)
น้ำมันทำความร้อน	Heating Oil (cent/gallon)	6-Apr-26	3-Apr-26	438.59	432.84	+5.75	1.3%	BCP, IRPC, PTTGC and TOP (Bloomberg)
	Natural Gas(\$/MMBtu)	6-Apr-26	3-Apr-26	2.80	2.81	-0.01	-0.3%	PTTEP, PTT, BANPU (Bloomberg)
ปิโตรเคมี	Naphtha (US\$/MT)	6-Apr-26	3-Apr-26	1,160.00	1,147.00	+13.00	1.1%	PTTGC, SCC (เป็นต้นทุน)
	Ethylene (US\$/MT)	3-Apr-26	26-Mar-26	1,445	1,435	+10.00	0.7%	PTTGC, SCC, IRPC (Bloomberg)
	Propylene (US\$/MT)	3-Apr-26	26-Mar-26	1,295	1,255	+40.00	3.2%	PTTGC, SCC, IRPC
เหล็ก	HRC (US\$/ton) ริดร้อน	6-Apr-26	3-Apr-26	1,051.0	1,051.0	+0.00	0.0%	(Source:Bloomberg)
ถ่านหิน	NEX (US\$/ton)	3-Apr-26	27-Mar-26	145.36	136.53	+8.83	6.5%	BANPU, LANNA, UMS
อาหาร	ไก่ (บาท/กก.)	28-Feb-26	31-Jan-26	39.50	39.00	+0.50	1.3%	CPF, GFPT (Source: CPF)
	ทุ้งVannamei(บาท/กก.)	28-Feb-26	31-Jan-26	155	160	-5.00	-3.1%	CPF, CFRESH, SSF, ASIAN, TU
	สุกร (บาท/กก.)	28-Feb-26	31-Jan-26	56.00	70.00	-14.00	-20.0%	CPF

กราฟแสดงแนวโน้มราคา

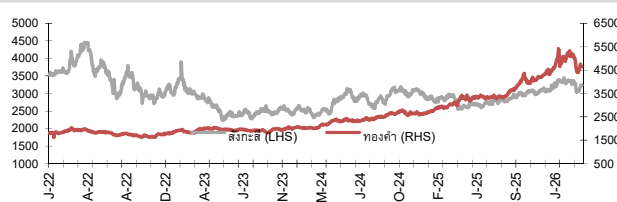
ค่าระวางเรือ (Baltic dry Index)



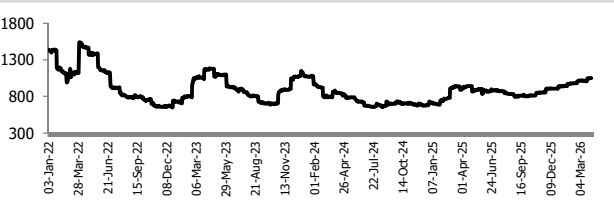
ค่าการกลั่น GRM (US\$/barrel)



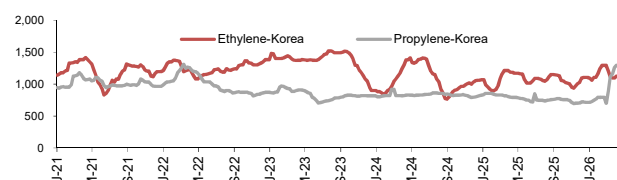
สังกะสี ทองคำ : PDI



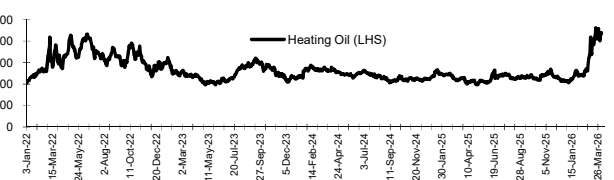
เหล็กริดร้อน



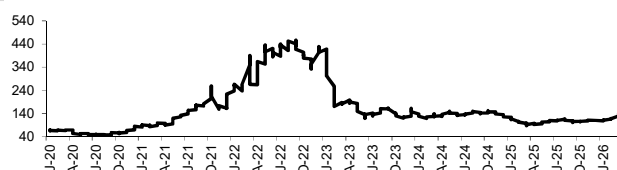
Ethylene-Korea vs Propylene-Korea (US\$/MT)



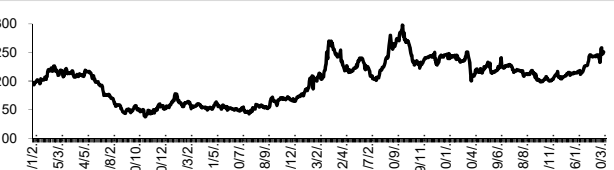
Bunker /Heating Oil Price (USD/ton)



ถ่านหิน (Nexcastle Export Index US\$/ton)



ราคายาง (US Cents/kg)



ที่มา: CPF, BANPU, Bloomberg and Aspen



## NVDR Trading Data by Stock : 7 Apr 2026

Net Buy ซื้อสุทธิ							Net Sell ขายสุทธิ							MONTH TO DATE (Bt m) ยอดซื้อขายสุทธิเดือน เมษายน 69			YEAR TO DATE Y2026 (Bt m) ยอดซื้อขายสุทธิปี 2569				YEAR TO DATE Y2025 (Bt m) ยอดซื้อขายสุทธิปี 2568				
Value (Btm) : มูลค่า (ล้านบาท)							Value (Btm) : มูลค่า (ล้านบาท)							1 - 3 Apr 26			1 Jan 26 - 3 Apr 26				Value (Btm) : มูลค่า (ล้านบาท)				
STOCK	3 Apr	2 Apr	1 Apr	31 Mar	30 Mar	Total 5 Days	STOCK	3 Apr	2 Apr	1 Apr	31 Mar	30 Mar	Total 5 Days	TOTAL NET BUY	TOTAL NET SELL	TOTAL NET BUY	TOTAL NET SELL	TOTAL NET BUY	TOTAL NET SELL	TOTAL NET BUY	TOTAL NET SELL				
1 ADVANC	174.6	-35.5	-1,032.7	53.8	86.9	-752.9	PTTEP	-487.7	469.0	322.4	576.0	80.5	960.1	DELTA	1,288.0	ADVANC	-893.5	1 PTTEP	17,447.8	SCB	-4,109.2	1 ADVANC	18,995	BDMS	-3,907
2 SCC	119.9	50.2	173.2	-144.3	67.5	266.6	BBL	-290.0	266.4	153.1	81.5	-48.6	162.5	PTT	790.6	GULF	-277.2	2 PTT	13,820.5	KBANK	-3,308.5	2 SCB	10,063	PTTEP	-3,760
3 TRUE	81.8	154.4	-55.9	515.5	367.0	1,062.7	BH	-182.6	45.0	193.6	-235.2	167.7	-11.6	KKP	521.7	CPALL	-161.8	3 BBL	5,190.3	KTB	-2,409.0	3 DELTA	9,551	IVL	-3,205
4 CPALL	72.5	-84.9	-149.5	-56.6	155.9	-62.5	SCB	-179.3	25.4	64.2	-401.4	-174.6	-665.7	PTTGC	448.7	GPSC	-137.3	4 CPALL	4,603.9	AOT	-2,313.3	4 PTT	8,241	CPN	-3,195
5 KKP	70.5	16.2	434.9	19.5	16.4	557.6	KBANK	-163.6	256.2	131.1	-38.4	-72.8	112.4	KTB	421.4	TIDLOR	-135.8	5 TOP	3,786.8	DELTA	-2,199.7	5 AOT	7,766	MTC	-1,385
6 TOP	46.4	1.9	-52.4	-218.4	42.2	-180.2	PTT	-146.9	668.5	268.9	-159.4	-31.2	599.9	SCC	343.3	SCB	-89.7	6 BCP	3,388.4	TRUE	-2,088.8	6 KTB	6,595	INTUCH	-1,280
7 WHA	38.9	-46.4	41.8	9.4	23.7	67.3	STECON	-122.7	-40.2	336.1	13.5	18.1	204.9	IVL	320.3	KTC	-86.1	7 TTB	2,833.9	TISCO	-1,409.9	7 TISCO	5,940	TU	-1,060
8 BDMS	33.4	98.8	25.1	4.3	188.5	349.9	HANA	-110.6	216.2	209.5	-179.8	-173.8	-38.4	HANA	315.2	CPAXT	-84.3	8 KKP	2,755.7	TIDLOR	-1,117.5	8 KBANK	4,768	ITC	-1,053
9 TISCO	28.2	33.8	41.8	12.4	-54.5	61.7	GULF	-105.3	-176.6	4.7	-336.3	-441.1	-1,054.6	PTTEP	303.6	SPRC	-76.7	9 CPN	2,115.5	MINT	-988.9	9 TRUE	4,057	SPALI	-1,052
10 CBG	20.8	1.4	-6.5	19.0	35.7	70.4	KTB	-87.6	164.2	344.8	147.9	-155.5	413.7	TFG	224.0	SAWAD	-69.4	10 TFG	1,937.7	OR	-844.5	10 KKP	2,877	TASCO	-904
11 BAM	18.2	-0.7	9.7	17.2	9.0	53.3	TTB	-67.2	50.0	-6.7	-43.7	-60.9	-128.5	KBANK	223.6	AAV	-69.2	11 PTTGC	1,808.9	COM7	-532.4	11 CPALL	2,215	BEM	-850
12 ICHI	13.1	2.3	-30.1	-3.4	-3.2	-21.4	AOT	-62.0	24.9	164.7	163.0	-179.9	110.7	TRUE	180.2	BANPU	-65.9	12 IVL	1,397.2	MTC	-465.1	12 TTB	2,195	HMPRO	-747
13 CPAXT	11.0	-34.4	-60.9	-18.0	95.5	-6.7	KTC	-51.0	-76.1	41.0	-21.9	59.8	-48.2	STECON	173.2	BGRIM	-63.0	13 IRPC	1,104.7	AEONTS	-361.6	13 TCAP	2,121	WHA	-684
14 IVL	9.0	-5.9	317.2	14.9	367.5	702.7	BANPU	-44.1	-11.6	-10.2	-40.3	113.1	6.9	IRPC	168.9	KCE	-57.2	14 BTG	1,092.6	BTS	-360.3	14 MRDIYT	2,111	LH	-614
15 IRPC	8.7	14.8	145.3	162.9	-66.1	265.7	AAV	-40.4	-29.9	1.1	64.6	4.3	-0.3	BDMS	157.2	COM7	-53.2	15 WHA	990.3	SAWAD	-335.2	15 SPRC	1,713	AAV	-609
16 SAWAD	8.1	-52.4	-25.1	-58.4	63.1	-64.7	THAI	-34.5	-122.3	145.5	-11.6	-28.6	-51.4	BCP	146.4	CRC	-52.6	16 BDMS	758.4	M	-285.9	16 CPF	1,668	CPAXT	-576
17 AP	7.5	0.2	-10.5	-2.7	2.7	-2.8	TFG	-33.3	190.4	66.8	108.0	5.9	337.8	BBL	129.6	OR	-31.0	17 SCC	748.0	ADVANC	-284.6	17 THAI	1,182	SCC	-562
18 OR	7.4	-51.4	13.0	45.0	-13.2	0.7	MINT	-26.7	34.6	41.3	-81.0	-28.7	-60.5	AOT	127.6	GLOBAL	-30.3	18 THAI	626.4	ITC	-276.5	18 AMATA	1,157	CBG	-525
19 SPALI	6.6	30.4	13.4	16.4	29.8	96.7	BCH	-25.8	68.9	3.0	28.9	34.3	109.3	CPF	123.1	MTC	-28.9	19 RATCH	580.0	TLI	-223.8	19 COM7	991	OR	-436
20 PRM	6.1	0.9	11.1	-2.7	10.6	26.0	M	-22.5	-4.1	0.8	-1.5	1.3	-26.1	TISCO	103.8	GUNKUL	-27.2	20 HANA	565.8	CPF	-220.5	20 PTTGC	968	BTS	-431
21 SIRI	5.9	10.4	7.4	13.6	12.1	49.4	KCE	-20.9	-60.9	24.6	-82.0	-25.6	-164.8	STGT	83.8	M	-25.8	21 SPRC	551.4	GFPT	-203.0	21 SAWAD	939	GULFI	-415
22 BLA	5.8	1.4	12.2	30.4	-0.5	49.3	JMT	-18.7	-8.2	1.7	-7.1	19.8	-12.5	BTG	83.2	JMT	-25.2	22 CRC	544.8	KTC	-195.1	22 GPSC	878	JAS	-401
23 AMATA	5.1	-0.5	50.2	3.0	-12.0	45.8	THCOM	-18.5	30.8	22.4	-6.0	13.2	41.9	SCGP	78.2	EGCO	-24.6	23 OSP	519.4	BA	-185.4	23 BBL	851	AWC	-357
24 CRC	4.9	8.2	-65.8	63.0	105.3	115.7	GUNKUL	-17.3	-11.5	1.5	-49.1	13.2	-63.1	STA	71.4	PLANB	-24.1	24 TU	495.2	TRUE	-181.3	24 TFG	757	AAI	-349
25 MRDIYT	4.5	4.9	-4.1	6.1	-0.7	10.7	DELTA	-16.1	508.2	795.8	-1,031.7	-727.2	-470.9	BH	55.9	TTB	-23.9	25 BANPU	478.5	MOSHI	-176.7	25 KTC	686	CRC	-346
26 OSP	4.4	1.8	12.3	11.8	40.5	70.8	SPRC	-15.8	-26.4	-34.6	-77.9	9.8	-144.8	AMATA	54.8	ERW	-21.8	26 STECON	454.6	TCAP	-156.9	26 BTG	662	GULF	-345
27 LH	4.0	14.8	11.0	23.4	8.6	61.8	BTS	-15.7	41.0	5.9	19.8	-7.9	43.0	SPALI	50.5	TCAP	-20.1	27 SCGP	440.2	EGCO	-155.2	27 BLA	621	TIDLOR	-335
28 MBK	3.6	2.0	-2.6	5.4	0.1	8.6	GLOBAL	-15.6	-7.4	-7.3	3.0	25.9	-1.4	MINT	49.2	ICHI	-14.7	28 RCL	381.4	ICHI	-151.0	28 TOA	611	ROJNA	-331
29 MEGA	3.3	-6.5	0.5	3.5	-0.4	0.5	AWC	-15.3	13.7	-8.8	8.4	0.7	-1.2	BCH	46.1	VGI	-13.6	29 SIRI	353.1	JTS	-133.8	29 EGCO	588	BANPU	-308
30 TASCO	3.2	-1.6	-2.0	-0.2	2.6	2.0	TIDLOR	-15.3	-60.6	-59.9	12.2	17.3	-106.4	THCOM	34.7	PSL	-12.2	30 CENTEL	340.5	PR9	-116.3	30 F&D	415	CCET	-304

**แบบรายงานการเปลี่ยนแปลงการถือหลักทรัพย์และสัญญาซื้อขายล่วงหน้าของผู้บริหาร (แบบ 59)**

ชื่อผู้บริหาร		วิธีการได้มา/ จำหน่าย	จำนวน (หุ้น)	ราคา (บาท)	มูลค่า (บาท)	ประเภท หลักทรัพย์	วันที่ได้มา/ จำหน่าย
SKY	นาย รัช ดันฉันทา	ขาย	10,000.00	12.70	127,000.00	หุ้นสามัญ	2/4/2569
SKY	นาย รัช ดันฉันทา	ขาย	10,000.00	12.60	126,000.00	หุ้นสามัญ	2/4/2569
IMH	นาย สิทธิวัฒน์ กำเนิดวงษ์	ซื้อ	3,700.00	3.07	11,359.00	หุ้นสามัญ	3/4/2569
PEACE	นาย โดม ศิริโสภณา	ซื้อ	4,500.00	1.76	7,920.00	หุ้นสามัญ	31/3/2569
PEACE	นาย โดม ศิริโสภณา	ซื้อ	1,900.00	1.73	3,287.00	หุ้นสามัญ	2/4/2569
PEACE	นาย โดม ศิริโสภณา	ซื้อ	200.00	1.68	336.00	หุ้นสามัญ	3/4/2569
PHOL	นาย นิธิภัทร เพศประเสริฐ	ซื้อ	5,000.00	2.76	13,800.00	หุ้นสามัญ	9/3/2569
PHOL	นาย นิธิภัทร เพศประเสริฐ	ซื้อ	5,000.00	2.74	13,700.00	หุ้นสามัญ	9/3/2569
PHOL	นาย นิธิภัทร เพศประเสริฐ	ซื้อ	5,000.00	2.72	13,600.00	หุ้นสามัญ	9/3/2569
TAKUNI	นาย ภัทรกร วงศ์สวรรค์	ซื้อ	200,000.00	0.38	76,000.00	หุ้นสามัญ	3/4/2569
TRT	นาย กานต์ วงษ์ปาน	ซื้อ	13,000.00	4.02	52,260.00	หุ้นสามัญ	3/4/2569
TRT	นาย กานต์ วงษ์ปาน	ซื้อ	80,000.00	4.04	323,200.00	หุ้นสามัญ	3/4/2569

ที่มา : ศูนย์สารสนเทศตลาดทุน สำนักงานคณะกรรมการ ก.ล.ด.

**แบบรายงานการได้มาหรือจำหน่ายหลักทรัพย์ของกิจการ (246-2)**

ชื่อบริษัท	ชื่อผู้ได้มา/ จำหน่าย	Sell/Buy	ประเภท หลักทรัพย์	%ได้มา/ จำหน่าย	%หลังได้มา/ จำหน่าย	วันที่ได้มา/ จำหน่าย	หมายเหตุ
DUSIT	นาง สุนงศ์ สาสิรัฐวิภาค	สิ้นสุดนิติบุคคลตามมาตรา 258	หุ้น	0	-49.7436	31/3/2569	
SPTX	นาย รัชฎีภูมิ สุเมธีวิทย์	จำหน่าย	หุ้น	11.7875	5.0775	31/3/2569	

ที่มา : ศูนย์สารสนเทศตลาดทุน สำนักงานคณะกรรมการ ก.ล.ด.

**SET100: Foreign Ownership**

Top Buy (Value - Btm)						Top Sell (Value - Btm)					
Stock	3-Apr	2-Apr	1-Apr	31-Mar	30-Mar	Stock	3-Apr	2-Apr	1-Apr	31-Mar	30-Mar
1 PTTEP	451.7	-461.9	-32.8	147.9	35.7	1 ADVANC	-489.5	-519.6	122.2	71.3	-95.5
2 PTT	128.3	-170.0	42.4	176.6	85.0	2 KBANK	-108.4	-233.3	-46.2	-95.9	-42.0
3 HANA	93.5	16.0	60.0	47.8	12.2	3 KTB	-86.9	-332.2	-117.8	-21.7	144.8
4 AOT	81.1	-409.4	-58.4	-94.9	476.2	4 CPN	-71.0	-28.7	-124.6	-129.6	-9.9
5 DELTA	67.8	294.7	220.6	151.3	76.3	5 OR	-53.2	-38.1	-33.4	-80.8	-30.9
6 STGT	41.0	27.0	42.0	53.3	72.6	6 TOA	-34.2	-10.1	0.3	6.4	-10.2
7 SCB	39.7	-472.7	-286.1	-216.2	-655	7 PTTGC	-28.7	193.1	-2.4	24.7	39.7
8 SPRC	39.2	0.3	-2.2	-80.8	-110.9	8 STECON	-25.3	0.0	0.0	-1.0	0.0
9 MINT	39.2	-106.4	-32.8	-9.3	-58.6	9 TOP	-24.1	-76.2	1.2	12.1	13.8
10 CPALL	22.5	-182.3	-155.4	-313.0	-421.1	10 STA	-21.5	3.7	6.4	3.6	8.4
11 BCP	20.6	74.8	21.8	17.7	116.2	11 CHG	-20.6	-6.2	-0.3	-0.7	-2.6
12 BBL	16.3	-166.0	-226.8	92.2	114.5	12 CK	-19.5	0.0	-0.8	5.2	7.2
13 MTC	16.2	-4.7	105.8	41.3	10.4	13 TRUE	-17.8	-71.7	-12.4	-15.2	80.1
14 KKP	15.8	75.6	-8.5	35.4	27.4	14 RCL	-16.0	12.4	7.5	1.4	-6.9
15 CRC	12.9	72.8	-3.8	-24.5	-44.0	15 IVL	-14.6	126.7	158.8	127.3	-15.6
16 EGCO	8.8	-12.4	-3.6	-1.0	0.8	16 TTB	-12.7	-42.6	-1.0	25.6	89.8
17 TISCO	7.9	51.4	13.3	47.5	-54.8	17 GULF	-11.5	-108.1	-2.6	-113.2	103.3
18 PLANB	7.7	0.9	27.4	1.0	1.1	18 HMPRO	-10.5	-9.2	9.9	6.2	8.8
19 PTG	6.7	8.0	1.1	-1.1	2.4	19 ICHI	-10.3	-27.6	12.8	-52.4	-28.1
20 SCC	5.2	-105.9	-77.8	-48.4	123.8	20 BTG	-9.5	-34.4	-4.6	-6.1	6.7

Source: SET

**หลักทรัพย์ที่ต้องซื้อขายด้วยบัญชี Cash Balance**

Stock	Mar 2026														
	9	10	11	12	13	16	17	18	19	20	23	24	25	26	27

**LEVEL 1 : ผู้ซื้อต้องใช้บัญชี Cash Balance และห้ามนำหลักทรัพย์ที่กำหนดมาคำนวณวงเงินซื้อขาย**

-

**LEVEL 2: ผู้ซื้อต้องใช้บัญชี Cash Balance, ห้ามคำนวณวงเงินซื้อขาย และห้าม Net Settlement**

-

**LEVEL 3: ห้ามซื้อขาย (SP) 1 วันทำการวันแรก และผู้ซื้อต้องใช้บัญชี Cash Balance, ห้ามคำนวณวงเงินซื้อขาย และห้าม Net Settlement**

-

Source: SET

## Short Sales

Stock	% Short Sale Volume Comparing with Main Board	Average Price (Bt)	Volume (shares)	Value (Mil. B)
AOT	15.45	53.21	3,088,200	164,331,725
PTTEP	8.01	158.98	830,700	132,068,650
GULF	3.99	60.01	1,848,500	110,921,400
BH	13.58	167.60	554,900	93,003,900
SCB	7.68	145.00	428,200	62,089,000
ADVANC	4.74	365.66	159,500	58,323,300
SCC	8.62	202.86	263,400	53,434,500
DELTA	1.81	270.86	159,000	43,066,000
BDMS	4.91	19.00	1,928,300	36,631,440
BBL	3.36	166.01	217,000	36,024,450
KTB	1.72	35.50	946,900	33,614,950
IVL	5.29	24.69	1,138,600	28,109,605
KBANK	1.29	191.20	143,800	27,494,300
KCE	7.34	21.47	1,124,100	24,130,220
CPN	7.38	62.63	330,200	20,680,350
PTTGC	1.88	35.21	552,400	19,447,600
MINT	5.00	21.86	880,800	19,250,180
TOP	1.52	44.59	418,100	18,643,975
IRPC	4.25	1.77	10,222,900	18,144,281
WHA	3.42	4.24	4,070,000	17,259,968
HIMPRO	12.78	6.25	2,287,400	14,296,250
TIDLOR	7.53	15.16	934,500	14,169,830
HANA	1.52	25.08	494,200	12,395,050
TFG	6.73	9.41	1,141,100	10,733,125
AMATA	3.13	19.28	542,100	10,453,930
KTC	2.96	30.43	326,500	9,934,700
PTG	9.88	8.21	1,154,700	9,477,165
TTB	1.02	2.32	3,984,000	9,254,750
COM7	6.02	21.97	416,200	9,145,500
CRC	3.26	19.42	411,800	7,995,670
TRUE	0.64	14.40	547,000	7,876,800
BTG	3.74	24.66	289,500	7,138,330
CPALL	0.38	45.95	128,700	5,913,200
EGCO	5.07	111.28	51,600	5,742,050
STA	6.27	17.61	268,600	4,730,900
CPF	1.40	20.85	221,200	4,613,080
BA	8.00	13.65	288,000	3,931,690
PTT	0.10	34.75	101,400	3,523,650
MTC	1.81	29.47	115,000	3,388,750
JMT	5.15	8.50	375,900	3,195,415
VGI	2.27	0.89	3,371,000	3,004,187
BCH	2.11	9.85	303,900	2,994,375
BANPU	1.57	5.95	487,700	2,901,815
GPSC	1.32	33.79	85,600	2,892,375
SPALI	5.33	16.49	163,800	2,700,460
SIRI	5.85	1.39	1,788,400	2,485,876
BGRIM	1.28	11.72	174,800	2,049,480
SAWAD	0.80	22.69	89,300	2,026,410
OSP	1.48	14.90	132,900	1,980,020
TLI	1.39	10.60	171,500	1,818,020
CENDEL	1.97	33.00	54,900	1,811,475
STGT	3.87	11.04	160,500	1,772,280
TU	2.79	11.30	145,000	1,638,500
BCPG	2.30	6.62	244,200	1,616,715
TCAP	2.08	57.63	27,900	1,607,975
GFPT	2.98	9.40	170,200	1,600,630
LH	2.60	3.77	363,600	1,369,014
JTS	12.75	52.94	25,200	1,334,000
ERW	3.83	2.61	500,900	1,306,084

Source: SET



**April 2026**

Monday	Tuesday	Wednesday	Thursday	Friday
<b>6</b>	<b>7</b>	<b>8</b>	<b>9</b>	<b>10</b>
<p>วันพระบาทสมเด็จพระพุทธยอดฟ้าจุฬาโลกมหาราช และวันที่ระลึกมหาจักรีบรมราชวงศ์</p>	<ul style="list-style-type: none"> <li>▪ ATP30 XD 0.04 บาท</li> <li>▪ DCC XD 0.01 บาท</li> <li>▪ SMPC XD 0.30 บาท</li> <li>▪ JPMUS06 XD 0.0137 บาท(เบิ่องตั้น)</li> <li>▪ JPMUS19 XD 0.082 บาท(เบิ่องตั้น)</li> </ul>	<ul style="list-style-type: none"> <li>▪ TCOAT XD 0.50 บาท</li> <li>▪ DBS19 XD 0.1993 บาท(เบิ่องตั้น)</li> <li>▪ JD80 XD 0.15702 บาท(เบิ่องตั้น)</li> <li>▪ HEALTH XW 4:1</li> </ul>	<ul style="list-style-type: none"> <li>▪ BLC XD 0.05 บาท</li> <li>▪ BTNC XD 1.50 บาท</li> <li>▪ GC XD 0.22 บาท</li> <li>▪ GPI XD 0.07 บาท</li> <li>▪ S11 XD 0.14 บาท</li> <li>▪ CRM01 XD 0.0037 บาท(เบิ่องตั้น)</li> <li>▪ CRM06 XD 0.00482 บาท(เบิ่องตั้น)</li> <li>▪ CRM80 XD 0.01389 บาท(เบิ่องตั้น)</li> <li>▪ MA80 XD 0.00275 บาท(เบิ่องตั้น)</li> <li>▪ ORCL01 XD 0.0072 บาท(เบิ่องตั้น)</li> <li>▪ ORCL06 XD 0.00548 บาท(เบิ่องตั้น)</li> <li>▪ ORCL19 XD 0.0133 บาท(เบิ่องตั้น)</li> </ul>	<ul style="list-style-type: none"> <li>▪ AUCT XD 0.205 บาท</li> <li>▪ KTB XD 2.24 บาท</li> <li>▪ KTB-P XD 2.3945 บาท</li> <li>▪ KTC XD 1.77 บาท</li> <li>▪ QTC XD 0.20 บาท</li> <li>▪ TPLAS XD 0.04 บาท</li> <li>▪ WASH XD 0.1066 บาท</li> <li>▪ CATL01 XD 0.0652 บาท(เบิ่องตั้น)</li> <li>▪ CATL23 XD 0.118169 บาท(เบิ่องตั้น)</li> <li>▪ CATL80 XD 0.31754 บาท(เบิ่องตั้น)</li> <li>▪ MRVL06 XD 0.00167 บาท(เบิ่องตั้น)</li> <li>▪ MRVL80 XD 0.00196 บาท(เบิ่องตั้น)</li> </ul>
<b>13</b>	<b>14</b>	<b>15</b>	<b>16</b>	<b>17</b>
วันสงกรานต์	วันสงกรานต์	วันสงกรานต์	<ul style="list-style-type: none"> <li>▪ BANPU XD 0.18 บาท</li> <li>▪ BPP XD 0.35 บาท</li> <li>▪ MEB XD 1.10 บาท</li> <li>▪ TCAP XD 2.20 บาท</li> <li>▪ TCAP-P XD 2.20 บาท</li> <li>▪ TMT XD 0.10 บาท</li> <li>▪ ABBV19 XD 0.0455 บาท(เบิ่องตั้น)</li> </ul>	<ul style="list-style-type: none"> <li>▪ CFARM XD 0.02 บาท</li> <li>▪ IT XD 0.21 บาท</li> <li>▪ KWC XD 11.50 บาท</li> <li>▪ MAJOR XD 0.25 บาท</li> <li>▪ STP XD 0.42 บาท</li> <li>▪ TOG XD 0.30 บาท</li> <li>▪ UKEM XD 0.015 บาท</li> <li>▪ MNSO80 XD 0.30753 บาท(เบิ่องตั้น)</li> </ul>
<b>20</b>	<b>21</b>	<b>22</b>	<b>23</b>	<b>24</b>
<ul style="list-style-type: none"> <li>▪ CPAXT XD 0.53 บาท</li> <li>▪ KGI XD 0.31 บาท</li> <li>▪ MCS XD 0.70 บาท</li> <li>▪ PLANB XD 0.0435 บาท</li> <li>▪ SCB XD 9.28 บาท</li> <li>▪ SMART XD 0.0675 บาท</li> <li>▪ SMIT XD 0.14 บาท</li> <li>▪ YUASA XD 0.9023 บาท</li> <li>▪ FERRARI80 XD 0.0132 บาท(เบิ่องตั้น)</li> <li>▪ TAIWANAI13 XD 0.050975 บาท(เบิ่องตั้น)</li> </ul>	<ul style="list-style-type: none"> <li>▪ BLA XD 0.48 บาท</li> <li>▪ CRC XD 1.11 บาท</li> <li>▪ KBANK XD 12.00 บาท</li> <li>▪ MODERN XD 0.15 บาท</li> <li>▪ SPA XD 0.10 บาท</li> <li>▪ STA XD 0.50 บาท</li> <li>▪ STGT XD 0.50 บาท</li> <li>▪ DELL19 XD 0.0165 บาท(เบิ่องตั้น)</li> <li>▪ HERMES80 XD 0.04731 บาท(เบิ่องตั้น)</li> </ul>	<ul style="list-style-type: none"> <li>▪ AIT XD 0.21 บาท</li> <li>▪ BBL XD 8.00 บาท</li> <li>▪ HMPRO XD 0.22 บาท</li> <li>▪ PSL XD 0.10 บาท</li> <li>▪ TACC XD 0.21 บาท</li> </ul>	<ul style="list-style-type: none"> <li>▪ NER XD 0.26 บาท</li> </ul>	<ul style="list-style-type: none"> <li>▪ BR XD 0.02 บาท</li> <li>▪ NUT XD 0.17 บาท</li> <li>▪ THAI XD 0.21 บาท</li> <li>▪ TPS XD 0.12 บาท</li> <li>▪ ASML01 XD 0.0619 บาท(เบิ่องตั้น)</li> <li>▪ UOB19 XD 0.1716 บาท(เบิ่องตั้น)</li> </ul>



27	28	29	30
<ul style="list-style-type: none"> <li>▪ ADB XD 0.03 บาท</li> <li>▪ AMARC XD 0.10 บาท</li> <li>▪ ANI XD 0.05 บาท</li> <li>▪ JPARK XD 0.10 บาท</li> <li>▪ LHFG XD 0.05 บาท</li> <li>▪ LPH XD 0.10 บาท</li> <li>▪ QH XD 0.07 บาท</li> <li>▪ SRICHA XD 1.00 บาท</li> <li>▪ TITLE XD 0.40 บาท</li> <li>▪ TKS XD 0.36 บาท</li> <li>▪ TTB XD 0.068 บาท</li> </ul>	<ul style="list-style-type: none"> <li>▪ APCO XD 0.091 บาท</li> <li>▪ III XD 0.15 บาท</li> <li>▪ IROYAL XD 0.43 บาท</li> <li>▪ JSP XD 0.0474 บาท</li> <li>▪ MCA XD 0.044 บาท</li> <li>▪ MPJ XD 0.34 บาท</li> <li>▪ MTC XD 0.29 บาท</li> <li>▪ SPREME XD 0.12 บาท</li> <li>▪ SUN XD 0.05 บาท</li> <li>▪ UAC XD 0.20 บาท</li> <li>▪ WHAUP XD 0.1925 บาท</li> <li>▪ LVMH01 XD 0.1277 บาท(เบื้องต้น)</li> <li>▪ STEG19 XD 0.2671 บาท(เบื้องต้น)</li> </ul>	<ul style="list-style-type: none"> <li>▪ 88TH XD 0.185 บาท</li> <li>▪ ACG XD 0.04 บาท</li> <li>▪ BBIK XD 0.48 บาท</li> <li>▪ BCH XD 0.30 บาท</li> <li>▪ BIS XD 0.04 บาท</li> <li>▪ BJC XD 0.36 บาท</li> <li>▪ DTCI XD 0.25 บาท</li> <li>▪ EASON XD 0.08 บาท</li> <li>▪ INET XD 0.126 บาท</li> <li>▪ KKP XD 4.20 บาท</li> <li>▪ KLINIQ XD 0.75 บาท</li> <li>▪ LH XD 0.12 บาท</li> <li>▪ MEDEZE XD 0.08 บาท</li> <li>▪ MOONG XD 0.16 บาท</li> <li>▪ MOSHI XD 1.22 บาท</li> <li>▪ PANEL XD 0.033 บาท</li> <li>▪ PCE XD 0.08 บาท</li> <li>▪ PROUD XD 0.09 บาท</li> <li>▪ READY XD 0.15 บาท</li> <li>▪ RPC XD 0.01 บาท</li> <li>▪ RPH XD 0.18 บาท</li> <li>▪ SAK XD 0.20 บาท</li> <li>▪ SALEE XD 0.012 บาท</li> <li>▪ SAMCO XD 0.02 บาท</li> <li>▪ SAPPE XD 1.75 บาท</li> <li>▪ SKR XD 0.16 บาท</li> <li>▪ TERA XD 0.067 บาท</li> <li>▪ TISCO XD 5.75 บาท</li> <li>▪ TISCO-P XD 5.75 บาท</li> <li>▪ TWPC XD 0.114 บาท</li> <li>▪ NKI XR 3.1666666666:1 @ 15.00 บาท</li> <li>▪ PANEL XW 4:1</li> <li>▪ PANEL XW 8:1</li> <li>▪ LOREAL80 XD 0.0263 บาท (เบื้องต้น)</li> </ul>	<ul style="list-style-type: none"> <li>▪ AHC XD 0.52 บาท</li> <li>▪ ASW XD 0.50 บาท</li> <li>▪ AURA XD 0.56 บาท</li> <li>▪ CIMBT XD 0.059 บาท</li> <li>▪ CPALL XD 1.65 บาท</li> <li>▪ CSS XD 0.02 บาท</li> <li>▪ D XD 0.105 บาท</li> <li>▪ DDD XD 0.03 บาท</li> <li>▪ GABLE XD 0.32 บาท</li> <li>▪ GYT XD 8.00 บาท</li> <li>▪ HTC XD 0.54 บาท</li> <li>▪ JUBILE XD 0.14 บาท</li> <li>▪ KISS XD 0.10 บาท</li> <li>▪ LRH XD 1.45 บาท</li> <li>▪ MGI XD 0.25 บาท</li> <li>▪ MICRO XD 0.027 บาท</li> <li>▪ MITSIB XD 0.02 บาท</li> <li>▪ NSL XD 0.55 บาท</li> <li>▪ PACO XD 0.10 บาท</li> <li>▪ PIMO XD 0.026 บาท</li> <li>▪ PR9 XD 0.30 บาท</li> <li>▪ PREB XD 0.20 บาท</li> <li>▪ ROJNA XD 0.50 บาท</li> <li>▪ SABINA XD 0.60 บาท</li> <li>▪ SAUCE XD 1.81 บาท</li> <li>▪ SJWD XD 0.30 บาท</li> <li>▪ SMT XD 0.03 บาท</li> <li>▪ SYNEX XD 0.38 บาท</li> <li>▪ TGH XD 0.10 บาท</li> <li>▪ TRUBB XD 0.0031 บาท</li> <li>▪ TRUBB XD 36:1</li> </ul>

## May 2026

Monday	Tuesday	Wednesday	Thursday	Friday
				<b>1</b>
				วันแรงงานแห่งชาติ
<b>4</b>	<b>5</b>	<b>6</b>	<b>7</b>	<b>8</b>
วันพืชมงคล	<ul style="list-style-type: none"> <li>▪ AMATA XD 0.75 บาท</li> <li>▪ BAM XD 0.50 บาท</li> <li>▪ BAY XD 0.90 บาท</li> <li>▪ BE8 XD 0.04 บาท</li> <li>▪ BEC XD 0.06 บาท</li> <li>▪ COCOCO XD 0.12 บาท</li> <li>▪ CPF XD 0.25 บาท</li> <li>▪ EASTW XD 0.01 บาท</li> <li>▪ EKH XD 0.30 บาท</li> <li>▪ FLOYD XD 0.10 บาท</li> <li>▪ FPI XD 0.04 บาท</li> <li>▪ FTE XD 0.09 บาท</li> <li>▪ IND XD 0.073 บาท</li> <li>▪ IVL XD 0.175 บาท</li> <li>▪ KCG XD 0.51 บาท</li> <li>▪ KWM XD 0.0307 บาท</li> <li>▪ MANRIN XD 0.25 บาท</li> <li>▪ MINT XD 0.40 บาท</li> <li>▪ MOTHER XD 0.034 บาท</li> <li>▪ NEO XD 1.35 บาท</li> <li>▪ NEW XD 1.60 บาท</li> <li>▪ NPK XD 0.25 บาท</li> <li>▪ NYT XD 0.50 บาท</li> <li>▪ ONEE XD 0.13 บาท</li> <li>▪ ORN XD 0.02 บาท</li> <li>▪ PHG XD 0.70 บาท</li> <li>▪ PRAPAT XD 0.04 บาท</li> <li>▪ SEAFCO XD 0.12 บาท</li> <li>▪ SICT XD 0.025 บาท</li> <li>▪ SINO XD 0.028846 บาท</li> <li>▪ SITHAI XD 0.04 บาท</li> <li>▪ SNNP XD 0.345 บาท</li> <li>▪ SNPS XD 0.19 บาท</li> <li>▪ SSF XD 0.3704 บาท</li> <li>▪ SSP XD 0.205 บาท</li> </ul>	<ul style="list-style-type: none"> <li>▪ ALUCON XD 16.00 บาท</li> <li>▪ AP XD 0.52 บาท</li> <li>▪ ARROW XD 0.30 บาท</li> <li>▪ BAFS XD 0.22 บาท</li> <li>▪ BKGI XD 0.05 บาท</li> <li>▪ BRR XD 0.165 บาท</li> <li>▪ CENTEL XD 0.67 บาท</li> <li>▪ CHG XD 0.05 บาท</li> <li>▪ COLOR XD 0.03 บาท</li> <li>▪ CREDIT XD 0.98 บาท</li> <li>▪ DITTO XD 0.25 บาท</li> <li>▪ ILLINK XD 0.31 บาท</li> <li>▪ IP XD 0.073 บาท</li> <li>▪ L&amp;E XD 0.04 บาท</li> <li>▪ MATI XD 0.10 บาท</li> <li>▪ MFEC XD 0.50 บาท</li> <li>▪ NCP XD 0.057 บาท</li> <li>▪ NETBAY XD 0.80 บาท</li> <li>▪ PIS XD 0.20 บาท</li> <li>▪ PL XD 0.062 บาท</li> <li>▪ PMC XD 0.018314 บาท</li> <li>▪ PMC XD 20:1</li> <li>▪ PRAKIT XD 0.90 บาท</li> <li>▪ PRI XD 0.1875 บาท</li> <li>▪ PRM XD 0.25 บาท</li> <li>▪ ROCK XD 1.00 บาท</li> <li>▪ SELIC XD 0.03522 บาท</li> <li>▪ SELIC XD 23:1</li> <li>▪ SPALI XD 0.70 บาท</li> <li>▪ SPI XD 0.20 บาท</li> <li>▪ SPI XD 2:1</li> <li>▪ STARM XD 0.058 บาท</li> <li>▪ TAN XD 0.27 บาท</li> <li>▪ TATG XD 0.07 บาท</li> <li>▪ TGE XD 0.00319 บาท</li> </ul>	<ul style="list-style-type: none"> <li>▪ APP XD 0.23 บาท</li> <li>▪ ASEFA XD 0.35 บาท</li> <li>▪ AU XD 0.25 บาท</li> <li>▪ AWC XD 0.08 บาท</li> <li>▪ AYUD XD 1.67 บาท</li> <li>▪ BPS XD 0.0125 บาท</li> <li>▪ CCP XD 0.01 บาท</li> <li>▪ CH XD 0.03 บาท</li> <li>▪ CHARAN XD 0.90 บาท</li> <li>▪ CKP XD 0.088 บาท</li> <li>▪ ESTAR XD 0.02 บาท</li> <li>▪ FM XD 0.20 บาท</li> <li>▪ HARN XD 0.12 บาท</li> <li>▪ ICC XD 0.70 บาท</li> <li>▪ KTMS XD 0.013 บาท</li> <li>▪ KUMWEL XD 0.06 บาท</li> <li>▪ MENA XD 0.015 บาท</li> <li>▪ MFC XD 1.25 บาท</li> <li>▪ MGT XD 0.065 บาท</li> <li>▪ NKT XD 0.18 บาท</li> <li>▪ NNCL XD 0.06 บาท</li> <li>▪ NTF XD 0.1145 บาท</li> <li>▪ OCC XD 0.05 บาท</li> <li>▪ OSP XD 0.40 บาท</li> <li>▪ PAF XD 0.01 บาท</li> <li>▪ PCC XD 0.14 บาท</li> <li>▪ PCSGH XD 0.12 บาท</li> <li>▪ PIN XD 0.216 บาท</li> <li>▪ RBF XD 0.21 บาท</li> <li>▪ S&amp;J XD 1.45 บาท</li> <li>▪ SAFE XD 0.41 บาท</li> <li>▪ SAWAD XD 0.35 บาท</li> <li>▪ SC XD 0.10 บาท</li> <li>▪ SCAP XD 0.07 บาท</li> <li>▪ SHANG XD 0.50 บาท</li> </ul>	<ul style="list-style-type: none"> <li>▪ AKR XD 0.065 บาท</li> <li>▪ ALLA XD 0.10 บาท</li> <li>▪ CSR XD 2.03 บาท</li> <li>▪ ETC XD 0.048 บาท</li> <li>▪ FE XD 8.50 บาท</li> <li>▪ GTB XD 0.06 บาท</li> <li>▪ HUMAN XD 0.20 บาท</li> <li>▪ PJW XD 0.11 บาท</li> <li>▪ SANKO XD 0.04 บาท</li> <li>▪ SMD100 XD 0.06242 บาท</li> <li>▪ TMAN XD 0.32 บาท</li> <li>▪ TPAC XD 0.438 บาท</li> <li>▪ TRT XD 0.14 บาท</li> <li>▪ TRUE XD 0.12 บาท</li> <li>▪ CIG XR 1:2 @ 0.03 บาท</li> </ul>



	<ul style="list-style-type: none"> <li>▪ TKC XD 0.20 บาท</li> <li>▪ TPBI XD 0.23 บาท</li> <li>▪ UBA XD 0.09725 บาท</li> <li>▪ VRANDA XD 0.185 บาท</li> <li>▪ WINNER XD 0.09 บาท</li> <li>▪ ICBC19 XD 0.0714 บาท(เบื้องต้น)</li> <li>▪ SANOFI80 XD 0.15275 บาท(เบื้องต้น)</li> <li>▪ SPBOND80 XD 0.02616 บาท(เบื้องต้น)</li> <li>▪ VENTURE19 XD 0.1212 บาท(เบื้องต้น)</li> </ul>	<ul style="list-style-type: none"> <li>▪ TOA XD 0.39 บาท</li> <li>▪ VIBHA XD 0.06 บาท</li> <li>▪ SEMB19 XD 0.129 บาท(เบื้องต้น)</li> </ul>	<ul style="list-style-type: none"> <li>▪ SK XD 0.03 บาท</li> <li>▪ SKY XD 0.30 บาท</li> <li>▪ SO XD 0.18 บาท</li> <li>▪ SORKON XD 0.25 บาท</li> <li>▪ SPC XD 1.60 บาท</li> <li>▪ SSSC XD 0.165 บาท</li> <li>▪ SWC XD 0.20 บาท</li> <li>▪ TBN XD 0.21 บาท</li> <li>▪ TC XD 0.30 บาท</li> <li>▪ TEAMG XD 0.16 บาท</li> <li>▪ TLI XD 0.60 บาท</li> <li>▪ TOPP XD 4.42 บาท</li> <li>▪ TPCS XD 0.70 บาท</li> <li>▪ WACOAL XD 0.55 บาท</li> <li>▪ WP XD 0.30 บาท</li> <li>▪ IVF XW 3.2:1</li> </ul>	
<b>11</b>	<b>12</b>	<b>13</b>	<b>14</b>	<b>15</b>
<ul style="list-style-type: none"> <li>▪ AKP XD 0.046 บาท</li> <li>▪ ILM XD 0.75 บาท</li> <li>▪ KAMART XD 0.11 บาท</li> <li>▪ M XD 0.50 บาท</li> <li>▪ MRDIYT XD 0.06 บาท</li> <li>▪ ORI XD 0.049 บาท</li> <li>▪ PB XD 0.79 บาท</li> <li>▪ PPM XD 0.05 บาท</li> <li>▪ TFMAMA XD 2.02 บาท</li> <li>▪ TRP XD 0.25 บาท</li> <li>▪ TRU XD 0.25 บาท</li> <li>▪ UMI XD 0.04 บาท</li> <li>▪ WHA XD 0.1438 บาท</li> </ul>	<ul style="list-style-type: none"> <li>▪ CM XD 0.031 บาท</li> <li>▪ PG XD 0.50 บาท</li> <li>▪ SENX XD 0.0047 บาท</li> <li>▪ SMO XD 0.20 บาท</li> <li>▪ LPGOLD13 XD 0.05602041 บาท(เบื้องต้น)</li> </ul>	<ul style="list-style-type: none"> <li>▪ BGC XD 0.04 บาท</li> <li>▪ K XD 0.03 บาท</li> <li>▪ SENA XD 0.138295 บาท</li> <li>▪ WINDOW XD 0.03 บาท</li> </ul>	<ul style="list-style-type: none"> <li>▪ CHAO XD 0.17 บาท</li> </ul>	<ul style="list-style-type: none"> <li>▪ BWG XD 0.0075 บาท</li> <li>▪ ANTA13 XD 0.02619953 บาท(เบื้องต้น)</li> <li>▪ POPMART80 XD 0.1117 บาท(เบื้องต้น)</li> <li>▪ TENCENT01 XD 0.0431 บาท(เบื้องต้น)</li> <li>▪ TENCENT13 XD 0.0435395 บาท(เบื้องต้น)</li> <li>▪ TENCENT19 XD 0.1084 บาท(เบื้องต้น)</li> <li>▪ TENCENT80 XD 0.21678 บาท(เบื้องต้น)</li> </ul>
<b>18</b>	<b>19</b>	<b>20</b>	<b>21</b>	<b>22</b>
			<ul style="list-style-type: none"> <li>▪ MSFT01 XD 0.0061 บาท(เบื้องต้น)</li> <li>▪ MSFT03 XD 0.004626 บาท(เบื้องต้น)</li> <li>▪ MSFT19 XD 0.0081 บาท(เบื้องต้น)</li> <li>▪ MSFT80 XD 0.01437 บาท(เบื้องต้น)</li> <li>▪ NONGFU80 XD 0.04635 บาท(เบื้องต้น)</li> </ul>	<ul style="list-style-type: none"> <li>▪ CHHONGQ19 XD 0.6791 บาท(เบื้องต้น)</li> </ul>
<b>25</b>	<b>26</b>	<b>27</b>	<b>28</b>	<b>29</b>
			<ul style="list-style-type: none"> <li>▪ AIA19 XD 0.0587 บาท(เบื้องต้น)</li> </ul>	