

## Today Selections &gt;&gt; PTTEP, SCC, STECON

## TRINITY TODAY

Stock	S	R	Comment
PTTEP	98.00	102.00	Sentiment บวกราคาน้ำมัน
SCC	165.00	173.00	Sentiment บวกสงครามการค้า ทรัมป์บรรลุดีลการค้ากับอังกฤษ
STECON	7.20	7.70	แนวโน้มผลการดำเนินงานปีนี้ Turnaround

**Tourism-play getting hammered**

- SET:** คาดวันนี้ SET Index ปรับตัว Underperform ตลาดหุ้นสหรัฐฯ เมื่อคืนนี้ที่มีปัจจัยบวกเฉพาะตัวและปรับบวกได้ราว 0.5-1.0% โดยล่าสุดปธน.ทรัมป์ประกาศสหรัฐฯสามารถบรรลุข้อตกลงทางการค้ากับสหราชอาณาจักร (UK) ได้สำเร็จ โดย UK ยอมปรับลดภาษีศุลกากรลงเหลือ 1.8% จากเดิม 5.1% ในขณะที่สหรัฐฯจะยังคงสามารถเก็บภาษีศุลกากรพื้นฐานจากสหราชอาณาจักรได้ในอัตรา 10% อยู่ในเชิงกลยุทธ์ แนะนำผู้ถือพอร์ตไปส่วนหนึ่งที่บริเวณแนวต้านแรกของเรา **1220 จุด Wait & See** ไปก่อน และถือครองเพียงหุ้นในส่วนที่เหลือ
- Tourism:** สรุปลงไปโล่งที่สำคัญจากงานเสวนาระหว่างกระทรวงการท่องเที่ยวกับตลาดทุนเมื่อวานนี้
  - ภาคการท่องเที่ยวของไทยได้รับแรงกดดันสำคัญจากเหตุการณ์ลักพาตัว, ภาพลักษณ์ความปลอดภัย และข่าวลบใน Social Media จีน ส่วนปัจจัยลบอื่นได้แก่ เหตุการณ์แผ่นดินไหว, ปัญหาค่าครองชีพสูง, ฝุ่นและหมอกควัน เป็นต้น
  - ทิศทางตัวเลขปีนี้ เดิมตั้งเป้านักท่องเที่ยวต่างชาติ 37.4 ล้านคน แต่สถานการณ์ปัจจุบันจะทำให้เป้าดังกล่าว "ไปไม่ถึง" ทั้งนี้ ตัวเลขนักท่องเที่ยวช่วง 4 เดือนแรกหดตัว 0.2% YoY โดยจำนวนนักท่องเที่ยวจีนหดตัวราว 20% แต่จำนวนนักท่องเที่ยวจากยุโรปยังเติบโตได้ 16% รวมถึงนักท่องเที่ยวจากอินเดียและอาเซียนยังสามารถช่วยพยุงยอดโดยรวม
  - กลยุทธ์การแก้ปัญหาของททท.ในช่วงถัดไป อาทิ I) การ Reposition ตลาดจีน: เน้นปรับ "ภาพลักษณ์" และแก้ "ข่าวลบ" โดยเฉพาะใน Social Media จีน II) การกระจายตลาด (Diversification): เพิ่มสัดส่วน อินเดีย, อินโดนีเซีย, ฟิลิปปินส์, ตะวันออกกลาง, ยุโรป มาทดแทนจีน III) เน้นตลาดคุณภาพ (High Spending Market): เช่น กลุ่มยุโรป Middle East, FIT (Free Independent Traveler) จีน และ IV) การเจรจาเพิ่มเที่ยวบิน (Air Access): โดยเฉพาะจากยุโรปและอินเดีย
- Our take:** แนวโน้มที่ไม่สดใส ถือเป็นเหตุผลส่วนหนึ่งที่ทำให้หุ้นในกลุ่มท่องเที่ยวรวมถึงกลุ่มที่เกี่ยวข้องปรับลงแรงเมื่อวานนี้ แม้อาจเห็นในแง่การฟื้นตัวในช่วงถัดไป ในส่วนของมาตรการกระตุ้นการท่องเที่ยวในประเทศ เช่น 'เที่ยวไทยคนละครึ่ง' ที่จะออกมาในช่วงถัดไป อาจไม่ได้ประสิทธิผลเต็มที่มากนัก ในช่วงเวลาที่ประชาชนในประเทศเริ่มระมัดระวังการใช้จ่ายมากขึ้น ไม่นับรวมกับความเสี่ยงเศรษฐกิจโลกที่อาจทำให้ความสามารถในการเดินทางของนักท่องเที่ยวต่างชาติลดลงอีกด้วย ด้วยเหตุนี้ เรายังคงแนะนำ 'หลีกเลี่ยง' การลงทุนในหุ้นกลุ่มนี้ต่อไป แต่หากจะต้อง Selective ตัวใดตัวหนึ่งในกลุ่ม มองไปยังหุ้น **MINT** ที่มีสัดส่วนรายได้การท่องเที่ยวในประเทศน้อยกว่าบริษัทอื่นๆในกลุ่ม ในเชิงพื้นฐาน คงค่าแนะนำ "ซื้อ" ที่ราคาเป้าหมาย 38.60 บาท

แนวรับ 1,195 แนวต้าน 1,227

**บทวิเคราะห์วันนี้**

- IRPC (ถือ ราคาเป้าหมาย 1.15 บาท)** รายงานขาดทุน 1.2 พันล้านบาท จาก GRM ที่ลดลง
- OR (ซื้อ ราคาเป้าหมาย 18 บาท)** กำไร 1Q25 ฟื้นตัวสุดโดดเด่นที่ 4.4 พันล้านบาท ผลจากการควบคุมค่าใช้จ่ายภายในได้อย่างดี

**Market Summary**

	Closed	+/-	%Chg
SET	1,206.59	- 13.68	- 1.12
SET50	783.61	- 10.12	- 1.27
SET100	1,675.15	- 22.99	- 1.35
Mai	251.64	- 1.38	- 0.55
Dow Jones	41,368.45	+254.48	+0.62
Nasdaq	17,928.14	+189.98	+1.07
Nikkei	36,928.63	+ 148.97	+ 0.41
Hang Seng	22,775.92	+ 84.04	+ 0.37
SET Mkt. Cap (Btmn)	14,892.74		
SET Turnover (Btmn)	42,698.89		
PER(x)	16.60		

**Stock Top Active**

ADVANC	CPALL	TRUE	DELTA	GULF
--------	-------	------	-------	------

**Sector Top Active**

ENERG	ICT	BANK
-------	-----	------

**Investors Data – SET (Btmn)**

8 May.25	Buy	Sell	Net
Institution	6,121	4,031	2,090
Proprietary	2,249	2,312	-63
Foreign	20,243	23,252	-3,009
Local	14,086	13,105	981
1-8 May.25	Buy	Sell	Net
Institution	22,041	16,938	5,104
Proprietary	10,850	10,915	-65
Foreign	98,417	97,403	1,014
Local	54,586	60,638	-6,052

**Commodities**

	8 May.25	7 May.25	Chg	%Chg
Bi/US\$	32.90	32.84	+0.06	+0.18
US\$/Yuan	7.234	7.225	+0.01	+0.12
US Bond Yield 10y(%)	4.382	4.314	+0.07	+1.59
Brent Oil (US\$/bbl)	62.84	61.12	+1.72	+2.81
Nymex Oil (US\$/bbl)	59.91	58.07	+1.84	+3.17
Gold Spot (US\$/oz)	3,304.98	3,364.07	-59.09	-1.76
Baltic Dry Index	1,316.00	1,374.00	-58.00	-4.22
Dollar Index (DXYO)	100.63	99.87	+0.76	+0.76

**Today's Event**

- CPAXT XD** 0.53 บาท
- GTB XD** 0.05 บาท
- ILM XD** 0.75 บาท
- JMART XD** 0.23 บาท
- NEW XD** 1.80 บาท
- PB XD** 1.01 บาท
- SENA XD** 0.111238 บาท


 นุตชาติ เมฆชาติ  
 CFA, FRM (ID: 31379)  
 E-mail: nuttachart@trinitythai.com

บริษัทหลักทรัพย์ ทรินิตี้ จำกัด เลขที่ 1 อาคารพาร์ค สยาม ชั้น 22 และห้อง 2301 ชั้น 23 ถนนคอนแวนต์ แขวงสีลม เขตบางรัก กรุงเทพฯ 10500

รายงานฉบับนี้จัดทำขึ้นโดยข้อมูลเท่าที่ปรากฏและเชื่อว่าเป็นที่น่าเชื่อถือได้ แต่ไม่ถือเป็นการยืนยันความถูกต้องและความสมบูรณ์ของข้อมูลใดๆ โดยบริษัทหลักทรัพย์ ทรินิตี้ จำกัด ผู้จัดทำขอสงวนสิทธิ์ในการเปลี่ยนแปลงความเห็นหรือประมาณการต่างๆ ที่ปรากฏในรายงานฉบับนี้โดยไม่ต้องแจ้งล่วงหน้า รายงานฉบับนี้มีวัตถุประสงค์เพื่อใช้ประกอบการตัดสินใจของนักลงทุน โดยไม่ได้เป็นการชี้นำหรือชักชวนให้นักลงทุนทำการซื้อหรือขายหลักทรัพย์ หรือตราสารทางการเงินใดๆ ที่ปรากฏในรายงาน

## Fund Flow

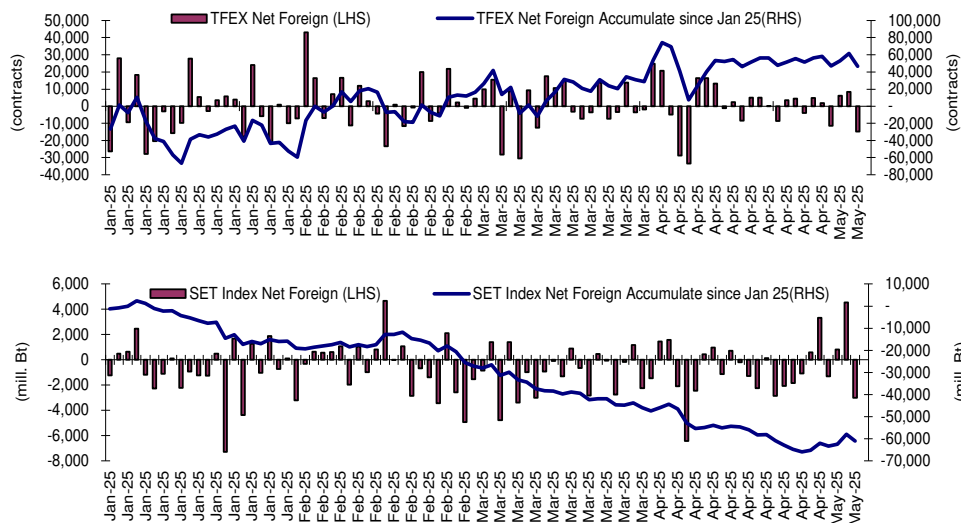
### Foreign Portfolio Investment in Equities (Asia ex. Japan)

Unit : US\$ mn

	As at	Day	WTD Net	MTD Net	YTD Net
India	7-May	349.1	1,036.8	1,371.4	-10,894.6
Indonesia	8-May	-50.9	-163.7	-155.6	-3,218.4
Malaysia	8-May	-10.1	67.8	147.8	-2,511.0
Philippines	8-May	-0.3	22.9	34.7	-228.8
South Korea	8-May	155.6	425.4	360.7	-11,903.4
Sri Lanka	8-May	-0.1	-1.8	-2.1	-35.3
Taiwan	8-May	233.5	2,098.9	3,343.3	-15,116.1
Thailand	8-May	-91.1	73.1	32.2	-1,572.3
Vietnam	8-May	9.5	52.2	52.2	-1,464.1

Source: Bloomberg

## Net Foreign



## Indicators to watch

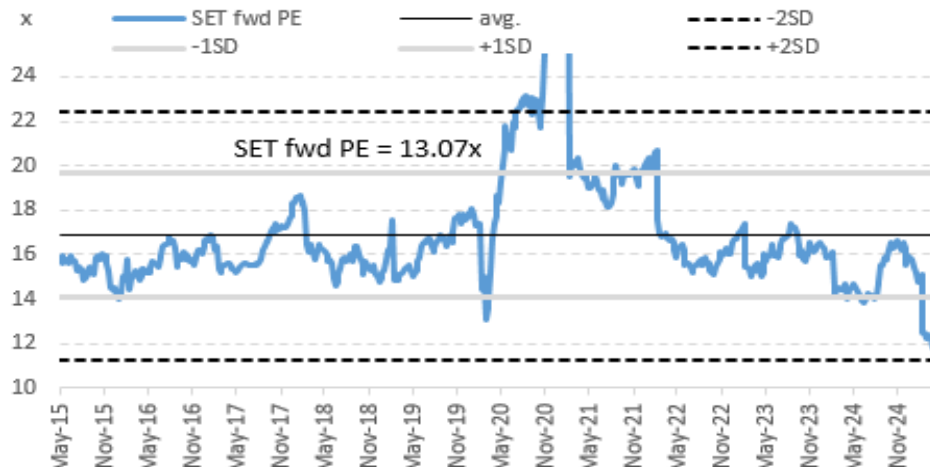
	Last	Previous	% chg	1W Prior	1M Prior	Remark
VIX Index	22.48	23.55	-4.5%	-8.6%	-33.1%	+
Ted Spread	0.53	0.53	-0.9%	-6.0%	-2.4%	+
U.S. Dollar Index	100.63	99.87	0.8%	1.0%	-2.2%	-
U.S. Bond Yield	4.37	4.28	2.3%	0.0%	0.0%	+
Emerging Asia Index (MXMS)	619.81	623.16	-0.5%	2.2%	10.6%	-

Source: Bloomberg, Aspen

## SET Forward PE

### EPS Forward

Y2025E 90.63x  
Y2026E 98.95x



บริษัทหลักทรัพย์ ตรีดี จำกัด เลขที่ 1 อาคารพาร์ค สยาม ชั้น 22 และห้อง 2301 ชั้น 23 ถนนคอนแวนต์ แขวงสีลม เขตบางรัก กรุงเทพฯ 10500

รายงานฉบับนี้จัดทำขึ้นโดยข้อมูลเท่าที่ปรากฏและเชื่อว่าเป็นที่น่าเชื่อถือได้ แต่ไม่ถือเป็นการยืนยันความถูกต้องและความสมบูรณ์ของข้อมูลนั้นๆ โดยบริษัทหลักทรัพย์ ตรีดี จำกัด ผู้จัดทำขอสงวนสิทธิ์ในการเปลี่ยนแปลงความเห็นหรือประมาณการณต่างๆ ที่ปรากฏในรายงานฉบับนี้โดยไม่ต้องแจ้งล่วงหน้า รายงานฉบับนี้มิได้ถูกระบุชื่อผู้ให้บริการแต่เพียงผู้เดียวของผู้ให้บริการโดยไม่ได้เป็นการชี้แนะหรือชักชวนให้ดำเนินการซื้อขายหลักทรัพย์ หรือตราสารทางการเงินใดๆ ที่ปรากฏในรายงาน

# Turnover List

สรุปหลักทรัพย์ที่เข้าข่ายอาจต้องซื้อด้วยบัญชี Cash Balance ในรอบวันที่ 2 – 8 พ.ค. 68

หลักทรัพย์	%1W-Turnover	P/E Ratio / %Premium	มูลค่าการซื้อขายเฉลี่ยต่อ วัน (ล้านบาท)
<b>ไม่มีหุ้นที่เข้าข่ายการซื้อขายด้วยบัญชี Cash Balance</b>			

ทั้งนี้หลักทรัพย์ดังกล่าวมีการซื้อขายผิดไปจากสภาพปกติของตลาด ดังนั้นผู้ลงทุนควรศึกษาข้อมูลก่อนการตัดสินใจลงทุน ข้อมูลเป็นเพียงการคาดการณ์เท่านั้น รายชื่อหุ้นที่เข้าข่ายอาจมีการเปลี่ยนแปลงได้ ทั้งนี้ผู้ลงทุนควรตรวจสอบรายชื่อหุ้นที่เข้าข่ายจากตลาดหลักทรัพย์ฯ

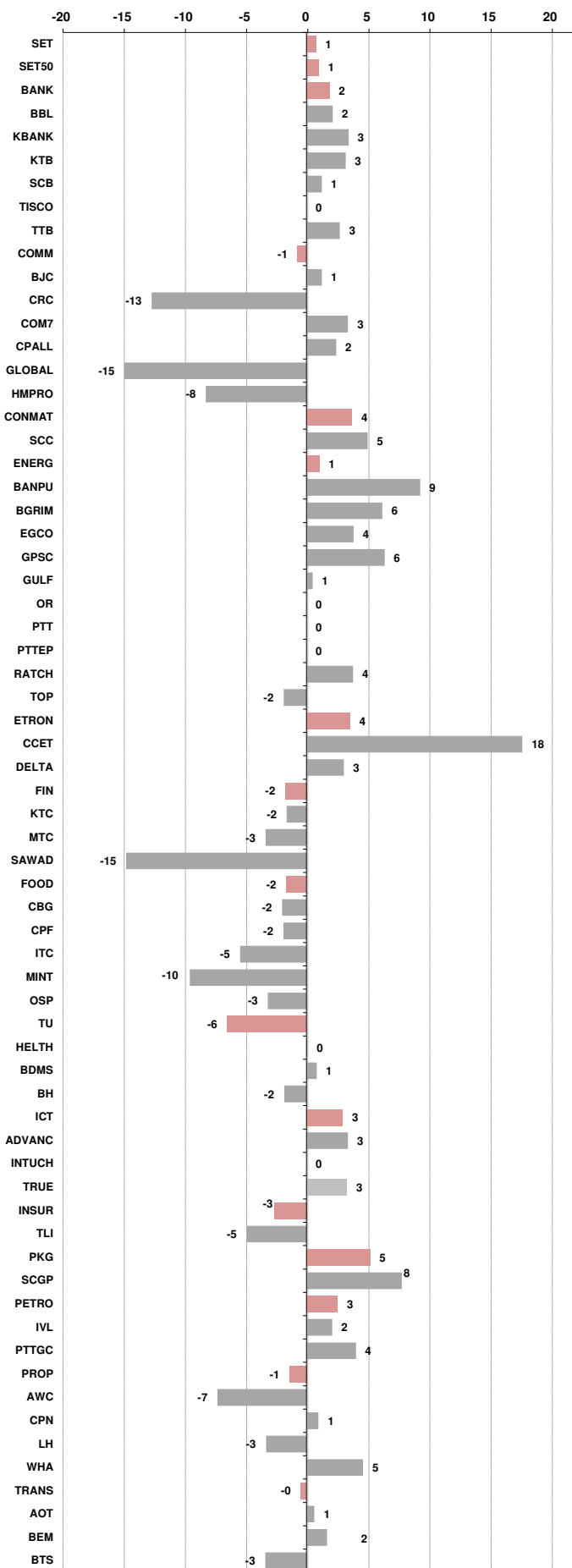
เกณฑ์ที่เราใช้คำนวณ

- มูลค่าการซื้อขายเฉลี่ยต่อวันในรอบสัปดาห์มากกว่าหรือเท่ากับ 100 ล้านบาท (SET) หรือ มูลค่าการซื้อขายเฉลี่ยต่อวันในรอบสัปดาห์มากกว่าหรือเท่ากับ 80 ล้านบาท ( MAI)
- %1W Turnover ratio มากกว่าหรือเท่ากับ 40%
- ค่า P/E มากกว่าหรือเท่ากับ 40 เท่า หรือ มีผลการดำเนินงานขาดทุน
- สำหรับ ใบสำคัญแสดงสิทธิ (warrant)
  - มูลค่าการซื้อขายเฉลี่ยต่อวันในรอบสัปดาห์มากกว่าหรือเท่ากับ 100 ล้านบาท
  - %1W Turnover ratio มากกว่าหรือเท่ากับ 100%
  - ค่า Premium มากกว่าหรือเท่ากับ 20%

## Price performance of Stock in SET50 (for weekly: 8 May 2025 - 30 Apr 2025)

Stock	8-May-25	%YTD	%-1W	%-1M	%-3M	%-6M	%-12M
<b>SET</b>	<b>1,206.59</b>	<b>-14</b>	<b>1</b>	<b>12</b>	<b>-6</b>	<b>-18</b>	<b>-12</b>
<b>SET50</b>	<b>783.61</b>	<b>-14</b>	<b>1</b>	<b>15</b>	<b>-7</b>	<b>-17</b>	<b>-7</b>
<b>BANK</b>	<b>405.37</b>	<b>1</b>	<b>2</b>	<b>6</b>	<b>-3</b>	<b>3</b>	<b>10</b>
BBL	143.00	-5	2	8	-7	-4	4
KBANK	165.00	6	3	13	3	11	25
KTB	22.50	7	3	8	-5	7	35
SCB	120.50	3	1	6	-4	5	13
TISCO	98.25	0	0	2	-1	2	1
TTB	1.88	1	3	1	-4	5	7
<b>COMM</b>	<b>24,338.76</b>	<b>-14</b>	<b>-1</b>	<b>6</b>	<b>-3</b>	<b>-23</b>	<b>-20</b>
BJC	24.10	3	1	9	13	2	-1
CRC	20.70	-39	-13	-11	-38	-34	-36
COM7	21.30	-19	3	24	-1	-21	10
CPALL	52.75	-5	2	10	5	-18	-8
GLOBAL	6.00	-57	-15	-2	-34	-62	-63
HMPRO	7.80	-17	-8	-4	-7	-20	-25
<b>CONMAT</b>	<b>4,782.99</b>	<b>-8</b>	<b>4</b>	<b>19</b>	<b>3</b>	<b>-18</b>	<b>-31</b>
SCC	168.00	0	5	29	13	-15	-32
<b>ENERG</b>	<b>15,922.85</b>	<b>-11</b>	<b>1</b>	<b>12</b>	<b>-5</b>	<b>-17</b>	<b>-19</b>
BANPU	4.70	-22	9	15	-1	-19	-15
BGRIM	12.00	-38	6	30	-8	-44	-55
EGCO	108.00	-8	4	24	6	-7	-3
GPSC	33.25	-13	6	41	22	-19	-34
GULF	49.25	-17	1	23	-15	-24	18
OR	14.50	9	0	26	28	0	-22
PTT	31.00	-2	0	2	1	-7	-8
PTTEP	99.50	-16	0	3	-21	-22	-35
RATCH	27.25	-9	4	19	0	-11	-4
TOP	26.25	-7	-2	21	7	-39	-50
<b>ETRON</b>	<b>11,995.33</b>	<b>-33</b>	<b>4</b>	<b>65</b>	<b>-11</b>	<b>-34</b>	<b>33</b>
CCET	7.00	-31	18	48	-11	1	192
DELTA	101.00	-34	3	70	-11	-35	38
<b>FIN</b>	<b>2,434.82</b>	<b>-15</b>	<b>-2</b>	<b>3</b>	<b>-9</b>	<b>-16</b>	<b>-23</b>
KTC	45.75	-9	-2	3	-12	-1	7
MTC	43.50	-9	-3	6	-1	-7	-6
SAWAD	26.00	-38	-15	-5	-30	-34	-31
<b>FOOD</b>	<b>9,465.37</b>	<b>-9</b>	<b>-2</b>	<b>10</b>	<b>3</b>	<b>-14</b>	<b>-14</b>
CBG	61.25	-22	-2	8	-14	-24	-9
CPF	26.00	14	-2	17	24	7	29
ITC	12.20	-45	-5	-4	-27	-45	-41
MINT	24.20	-7	-10	1	-5	-8	-26
OSP	15.30	-26	-3	16	1	-26	-27
TU	10.10	-22	-6	-4	-14	-31	-32
<b>HELTH</b>	<b>5,011.98</b>	<b>-11</b>	<b>0</b>	<b>6</b>	<b>-2</b>	<b>-18</b>	<b>-27</b>
BDMS	24.20	-1	1	10	5	-9	-17
BH	162.00	-19	-2	-2	-9	-30	-35
<b>ICT</b>	<b>199.34</b>	<b>1</b>	<b>3</b>	<b>12</b>	<b>2</b>	<b>-2</b>	<b>28</b>
ADVANC	305.00	6	3	13	9	8	48
INTUCH	81.50	-16	0	0	-18	-20	18
TRUE	12.50	13	3	7	3	4	43
<b>INSUR</b>	<b>8,792.95</b>	<b>-4</b>	<b>-3</b>	<b>11</b>	<b>3</b>	<b>-5</b>	<b>6</b>
TLI	11.70	4	-5	13	7	9	33
<b>PKG</b>	<b>1,947.28</b>	<b>-17</b>	<b>5</b>	<b>21</b>	<b>-2</b>	<b>-28</b>	<b>-41</b>
SCGP	15.20	-22	8	35	-3	-35	-53
<b>PETRO</b>	<b>444.79</b>	<b>-24</b>	<b>3</b>	<b>12</b>	<b>-14</b>	<b>-29</b>	<b>-36</b>
IVL	19.40	-22	2	11	-15	-25	-18
PTTGC	18.00	-26	4	22	-11	-33	-50
<b>PROP</b>	<b>150.22</b>	<b>-24</b>	<b>-1</b>	<b>8</b>	<b>-13</b>	<b>-29</b>	<b>-33</b>
AWC	2.04	-42	-7	-5	-31	-44	-53
CPN	51.25	-10	1	14	-1	-18	-18
LH	4.10	-19	-3	1	-6	-25	-42
WHA	3.16	-43	5	25	-30	-47	-37
<b>TRANS</b>	<b>204.95</b>	<b>-30</b>	<b>0</b>	<b>7</b>	<b>-25</b>	<b>-32</b>	<b>-35</b>
AOT	38.50	-35	1	7	-31	-37	-41
BEM	6.00	-15	2	15	-11	-22	-26
BTS	4.88	-20	-3	9	-18	-2	-19

## 1 Week Performance





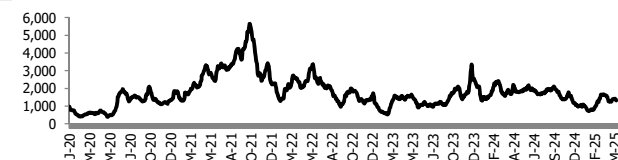
อัตราแลกเปลี่ยนวันนี้\* 32.90 Change 0.06

\*เปรียบเทียบ Transaction ล่าสุดกับก่อนหน้า (โดยไม่แยกว่าเป็นของ off-shore หรือ on-shore)

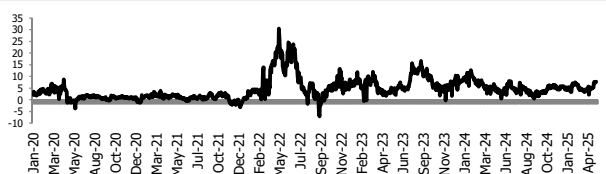
สินค้า	ตัวชี้ราคา	ปิดล่าสุด	ก่อนหน้า	ราคาปิดล่าสุด	ก่อนหน้า	เปลี่ยน +/-	%	หลักทรัพย์ที่เกี่ยวข้อง
เรือ <i>ปรับปรุง</i>	Baltic Dry Index (spot)	8-May-25	7-May-25	1,316	1,374	-58.00	-4.2%	PSL, TTA
	BHSI (Handy Size)	8-May-25	7-May-25	558	559	-1.00	-0.2%	
ยาง	(US Cents/kg)	8-May-25	7-May-25	214.00	216.90	-2.90	-1.3%	STA, TRUBB
น้ำตาล	(Cent/Pound)	8-May-25	7-May-25	17.50	17.13	+0.37	2.2%	KSL, KBS, KTIS, BRR
ถั่วเหลือง	(Cent\$/Bushel)	8-May-25	7-May-25	1,043.50	1,037.50	+6.00	0.6%	TVO
น้ำมันปาล์ม	(US\$/ton)	8-May-25	7-May-25	3,835.00	3,718.00	+117.00	3.1%	CPI, LST, UPOIC, UVAN
สังกะสี	(US\$/ton)	8-May-25	7-May-25	2,621.00	2,621.00	+0.00	0.0%	BEYOND
ทองคำ	(US\$/oz)	8-May-25	7-May-25	3,304.98	3,364.07	-59.09	-1.8%	(Source:Aspen)
SPDR Gold Trust	(ton)	8-May-25	7-May-25	939.67	937.67	+2.00	0.2%	
น้ำมันดิบ <i>ทุกวัน</i>	WTI (US\$/barrel)	8-May-25	7-May-25	59.91	58.07	+1.84	3.2%	PTT, PTTEP, TOP, PTTGC, BCP
	Brent (US\$/barrel)	8-May-25	7-May-25	62.84	61.12	+1.72	2.8%	(Source:Aspen)
ค่าการกลั่น <i>ทุกวัน</i>	GRM (US\$/barrel)	8-May-25	7-May-25	7.67	7.53	+0.14	0.0%	BCP, IRPC, PTTGC and TOP (Bloomberg)
น้ำมันทำความร้อน <i>ทุกวัน</i>	Heating Oil (cent/gallon)	8-May-25	7-May-25	205.26	197.50	+7.76	3.9%	BCP, IRPC, PTTGC and TOP (Bloomberg)
	Natural Gas(\$/MMBtu)	8-May-25	7-May-25	3.63	3.64	-0.01	-0.4%	PTTEP, PTT, BANPU (Bloomberg)
ปิโตรเคมี	Naphtha (US\$/MT)	8-May-25	7-May-25	554.63	562.13	-7.50	-1.3%	PTTGC, SCC (เป็นต้นทุน)
	Ethylene (US\$/MT)	2-May-25	25-Apr-25	760	760	+0.00	0.0%	PTTGC, SCC, IRPC (Bloomberg)
	Propylene (US\$/MT)	2-May-25	25-Apr-25	785	790	-5.00	-0.6%	PTTGC, SCC, IRPC
เหล็ก	HRC (US\$/ton) ริดร้อน	8-May-25	7-May-25	890.0	890.0	+0.00	0.0%	(Source:Bloomberg)
ถ่านหิน	NEX (US\$/ton)	2-May-25	25-Apr-25	95.12	92.16	+2.96	3.2%	BANPU, LANNA, UMS
อาหาร	ไก่ (บาท/กก.)	30-Apr-25	31-Mar-25	40.00	40.00	+0.00	0.0%	CPF, GFPT (Source: CPF)
	กุ้งVannamei(บาท/กก.)	30-Apr-25	31-Mar-25	145	165	-20.00	-12.1%	CPF, CFRESH, SSF, ASIAN, TU
	สุกร (บาท/กก.)	30-Apr-25	31-Mar-25	87.00	82.00	+5.00	6.1%	CPF

กราฟแสดงแนวโน้มราคา

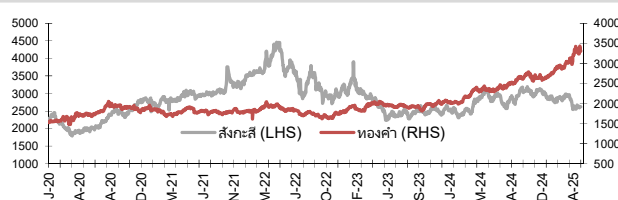
ค่าระวางเรือ (Baltic dry Index)



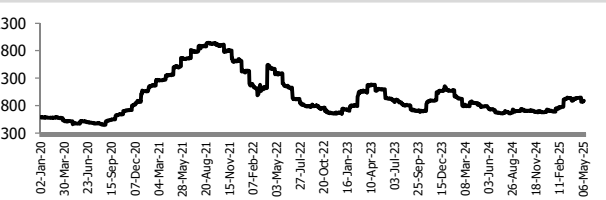
ค่าการกลั่น GRM (US\$/barrel)



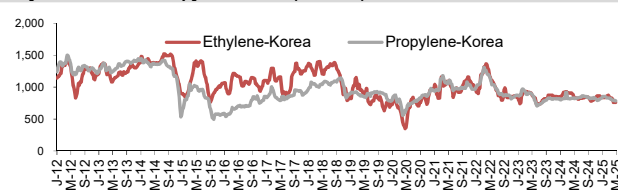
สังกะสี ทองคำ : PDI



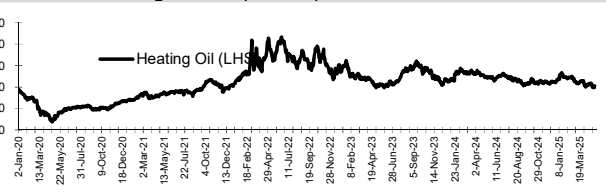
เหล็กริดร้อน



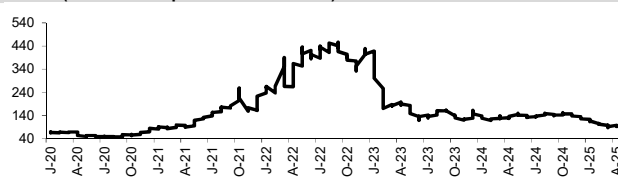
Ethylene-Korea vs Propylene-Korea (US\$/MT)



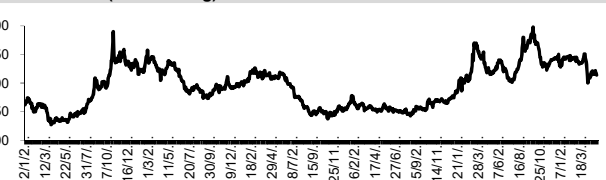
Bunker /Heating Oil Price (USD/ton)



ถ่านหิน (Nexcastle Export Index US\$/ton)



ราคายาง (US Cents/kg)



ที่มา: CPF, BANPU, Bloomberg and Aspen



## NVDR Trading Data by Stock : 9 May 2025

Net Buy ซื้อสุทธิ						
Value (Btm) : มูลค่า (ล้านบาท)						
STOCK	8 May	7 May	6 May	2 May	30 Apr	Total 5 Days
1 ADVANC	374.8	1,159.3	34.2	63.7	-39.2	1,592.7
2 SCB	317.4	433.6	352.3	172.4	147.4	1,423.1
3 CPF	108.1	85.6	60.4	-46.0	65.2	273.2
4 KBANK	98.3	577.2	77.7	-249.0	715.8	1,220.1
5 TISCO	94.1	90.8	69.3	49.3	0.5	303.9
6 HANA	66.6	54.8	-9.0	-13.5	-15.4	83.5
7 BANPU	65.1	81.4	0.7	16.9	28.1	192.0
8 OR	57.7	-20.6	-8.1	10.7	-37.3	2.4
9 BTG	48.4	40.5	68.0	10.4	51.1	218.4
10 CPAXT	47.7	31.4	-13.2	68.1	85.9	220.0
11 NCAP	41.0	9.4	-4.9	8.5	-6.2	47.7
12 GLOBAL	27.3	36.0	2.5	-10.7	-6.0	49.1
13 TFG	26.4	21.5	27.1	21.4	47.3	143.7
14 BCH	24.9	-0.7	2.2	-0.2	22.2	48.5
15 KCE	17.3	37.7	-26.3	13.0	4.7	46.4
16 BLA	13.9	6.9	-8.3	5.3	12.1	29.9
17 PLANB	13.8	37.5	-0.9	22.0	-0.5	71.9
18 TRUE	11.0	-187.7	112.0	76.2	46.3	57.8
19 THANI	8.3	1.1	-1.2	3.4	-1.3	10.3
20 ERW	8.1	25.0	17.9	17.0	7.4	75.4
21 BPP	6.9	23.5	0.3	3.5	1.2	35.4
22 PSG	6.2	0.8	-0.9	11.6	-1.4	16.4
23 BCP	5.6	15.7	3.6	2.9	59.3	87.2
24 SPRC	4.1	1.9	-2.6	2.6	6.1	12.1
25 DOHOME	2.8	0.4	-3.6	-2.7	3.7	0.6
26 BBIK	2.8	4.3	-10.5	1.5	-0.3	-2.2
27 SAT	2.8	4.8	6.6	0.0	0.5	14.6
28 INSET	2.6	1.9	-1.4	1.4	0.9	5.3
29 MONO	2.6	0.3	-2.1	4.9	0.0	5.6
30 FM	2.5	1.0	4.3	-1.5	-4.7	1.6

Net Sell ขายสุทธิ						
Value (Btm) : มูลค่า (ล้านบาท)						
STOCK	8 May	7 May	6 May	2 May	30 Apr	Total 5 Days
DELTA	-450.9	191.4	-64.4	-232.6	613.4	56.8
CPALL	-322.7	-292.9	5.1	-51.6	110.7	-551.4
AOT	-264.3	467.0	-272.7	-463.4	396.2	-137.2
GULF	-222.1	340.5	-210.2	-165.9	-109.9	-367.7
SCC	-198.2	30.5	188.2	-46.5	-42.6	-68.7
PTTEP	-194.0	521.7	186.5	-154.4	166.4	526.2
MINT	-180.0	-16.5	11.6	-22.9	-35.6	-243.4
IVL	-169.6	56.8	-25.6	-60.7	10.6	-188.5
PTT	-133.1	198.8	-64.3	111.7	201.3	314.4
BDMS	-127.8	-52.0	-12.9	-10.0	7.4	-195.3
BH	-120.5	86.5	-32.0	59.3	312.5	305.8
KTB	-119.2	129.3	64.2	-5.4	-277.1	-208.1
BBL	-111.1	-18.6	58.9	275.3	182.0	386.7
BEM	-81.2	-45.3	-3.3	21.8	17.3	-90.6
SCGP	-78.0	7.7	-7.8	-32.6	2.9	-107.9
AWC	-66.9	63.6	-72.1	14.2	-4.0	-65.3
CPN	-66.7	-92.1	7.5	-35.9	-0.4	-187.5
EA	-61.8	-11.3	-132.6	110.4	7.3	-88.0
HMPRO	-61.5	20.3	20.3	-11.4	15.9	-16.3
WHA	-60.3	-13.3	-37.3	-15.1	23.8	-102.2
SPALI	-55.6	-26.8	-16.0	-33.2	-40.4	-172.2
CBG	-55.4	-5.5	-43.7	-25.8	7.7	-122.6
KTC	-52.7	-2.2	-23.9	-5.0	-38.8	-122.6
MTC	-51.7	-39.4	-38.1	-79.1	-50.9	-259.3
AMATA	-50.8	18.7	-56.6	28.0	36.2	-24.5
TOP	-44.0	84.2	1.9	-53.0	58.0	47.2
PTTGC	-41.9	178.9	-39.3	-103.4	77.0	71.2
BA	-37.2	8.3	-6.5	13.7	8.9	-13.0
GPSC	-36.3	-28.0	-36.5	-21.4	-21.6	-143.9
OSP	-28.5	16.6	56.9	16.8	6.0	67.9

MONTH TO DATE (Bt m) ยอดซื้อขายสุทธิเดือน พฤษภาคม 68		
1 - 8 May 25		
STOCK	TOTAL NET BUY	TOTAL NET SELL
ADVANC	1,632.0	-662.1
SCB	1,275.7	-556.6
KBANK	504.3	-533.4
F&D	433.7	-257.8
PTTEP	359.8	-208.3
TISCO	303.4	-207.8
CPF	208.1	-202.7
BBL	204.6	-199.1
SAWAD	189.0	-187.1
BTG	167.3	-161.1
BANPU	163.9	-158.0
CPAXT	134.1	-131.8
PTT	113.1	-130.3
HANA	98.9	-126.0
TFG	96.4	-122.3
PLANB	72.4	-110.8
KTB	69.0	-107.9
ERW	67.9	-95.3
OSP	61.9	-83.8
GLOBAL	55.1	-68.7
NCAP	53.9	-61.3
JMT	50.3	-60.8
KCE	41.7	-60.7
OR	39.7	-58.0
TCAP	36.5	-57.0
BPP	34.2	-57.0
THCOM	33.7	-51.7
CENTEL	32.6	-47.2
VGI	31.0	-47.1
CK	29.5	-41.7

YEAR TO DATE Y2025 (Bt m) ยอดซื้อขายสุทธิปี 2568			
1 Jan 25 - 8 May 25			
STOCK	TOTAL NET BUY	TOTAL NET SELL	
1 ADVANC	11,647.9	-4,457.4	
2 CPALL	6,970.0	-3,466.0	
3 AOT	3,867.8	-3,405.2	
4 KTB	2,315.4	-1,816.7	
5 BBL	2,244.6	-1,518.6	
6 TRUE	2,062.0	-1,280.5	
7 SCB	1,861.5	-1,222.1	
8 MINT	1,804.9	-1,012.3	
9 TISCO	1,060.5	-902.1	
10 TFG	1,055.0	-823.9	
11 PTTGC	979.0	-797.5	
12 AMATA	949.4	-701.5	
13 CPF	857.0	-641.7	
14 BGRIM	759.8	-589.0	
15 CPAXT	730.9	-538.4	
16 BTG	685.7	-522.7	
17 CBG	662.8	-431.3	
18 SAWAD	646.5	-414.6	
19 GLOBAL	638.1	-349.9	
20 OR	598.9	-335.3	
21 TLI	535.7	-291.6	
22 CRC	501.9	-287.0	
23 F&D	439.3	-272.2	
24 COM7	378.3	-248.7	
25 KTC	356.5	-230.5	
26 KCE	353.6	-193.6	
27 TOP	349.1	-182.6	
28 SISB	338.3	-177.9	
29 AWC	320.0	-165.5	
30 SAPPE	280.4	-157.1	

Total Net BUY/SELL Y2024 ยอดซื้อขายสุทธิปี 2567			
Value (Btm) : มูลค่า (ล้านบาท)			
STOCK	TOTAL NET BUY	TOTAL NET SELL	
1 TRUE	11,218	PTTEP	-10,418
2 DELTA	10,416	AOT	-6,323
3 CPALL	10,392	ADVANC	-5,526
4 KBANK	8,775	BCP	-4,202
5 CPF	6,801	LH	-3,204
6 KTB	5,301	PTT	-2,825
7 SCB	4,932	KTC	-2,444
8 GULF	4,338	TOP	-2,340
9 TU	2,643	BH	-2,324
10 CPN	2,231	MTC	-2,272
11 BBL	1,850	MINT	-2,240
12 ITC	1,753	HMPRO	-2,089
13 CPAXT	1,609	EA	-1,718
14 VGI	1,423	BTS	-1,442
15 CBG	1,215	GPSC	-1,357
16 WHA	1,190	TCAP	-1,338
17 AMATA	1,140	ICHI	-1,311
18 BA	1,069	SCC	-1,145
19 RCL	1,001	SPRC	-1,116
20 CCET	1,000	OR	-1,102
21 SISB	843	AP	-1,018
22 BANPU	833	AWC	-953
23 COM7	799	TTB	-896
24 PR9	723	BEM	-866
25 CRC	716	SAPPE	-721
26 CENTEL	631	OSP	-689
27 AAI	597	TIDLOR	-654
28 MFC	567	RATCH	-603
29 KKP	567	JMT	-552
30 BDMS	496	IRPC	-496



**แบบรายงานการเปลี่ยนแปลงการถือหลักทรัพย์และสัญญาซื้อขายล่วงหน้าของผู้บริหาร (แบบ 59)**

ชื่อผู้บริหาร	วิธีการได้มา/ จำหน่าย	จำนวน (หุ้น)	ราคา (บาท)	มูลค่า (บาท)	ประเภท หลักทรัพย์	วันที่ได้มา/ จำหน่าย
EP นาย ยุทธ ชินสุภคกุล	ขาย	100.00	1.45	145.00	หุ้นสามัญ	2/5/2568
F&D นาง จินตนา อัสนธรณี	ขาย	175,000.00	60.00	175,000.00	หุ้นสามัญ	2/5/2568
F&D นาย อุดม การุณกรสกุล	ขาย	469,000.00	60.00	469,000.00	หุ้นสามัญ	2/5/2568
F&D นาย อุดม การุณกรสกุล	ขาย	291,000.00	60.00	291,000.00	หุ้นสามัญ	2/5/2568
CHARAN นาย สุกิจ จริญญาพันธ์	ซื้อ	1,500.00	14.00	1,500.00	หุ้นสามัญ	6/5/2568
CMC นาย วิเชียร แพทยานันท์	ซื้อ	171,800.00	0.77	171,800.00	หุ้นสามัญ	7/5/2568
DCC นาย มนต์รัก แสงศาสตรา	ซื้อ	380,000.00	1.60	380,000.00	หุ้นสามัญ	7/5/2568
TIPL นาย ประหยัด เสียวไพรัตน์	ซื้อ	1,530,000.00	1.03	1,530,000.00	หุ้นสามัญ	7/5/2568
SORKON นาย จริญญาพร รุจิราโสภณ	รับโอน	4,400,000.00	-	4,400,000.00	หุ้นสามัญ	7/5/2568
SORKON นาย จรัสกล รุจิราโสภณ	รับโอน	4,400,000.00	-	4,400,000.00	หุ้นสามัญ	7/5/2568
SORKON นาง นิรมล รุจิราโสภณ	โอน	8,800,000.00	-	8,800,000.00	หุ้นสามัญ	7/5/2568

ที่มา : ศูนย์สารสนเทศตลาดทุน สำนักงานคณะกรรมการ ก.ล.ด.

**แบบรายงานการได้มาหรือจำหน่ายหลักทรัพย์ของกิจการ (246-2)**

ชื่อบริษัท	ชื่อผู้ได้มา/ จำหน่าย	Sell/Buy	ประเภท หลักทรัพย์	%ได้มา/ จำหน่าย	%หลังได้มา/ จำหน่าย	วันที่ได้มา/ จำหน่าย	หมายเหตุ
SONIC	นาง สุภาพร สุรพันธ์วงษ์	จำหน่าย	หุ้น	5.3039	4.7782	7/5/2568	
SORKON	นาง นิรมล รุจิราโสภณ	จำหน่าย	หุ้น	14.7311	11.9457	7/5/2568	
F&D	นาย หวยชิน สี	จำหน่าย	หุ้น	8.4279	0	2/5/2568	

ที่มา : ศูนย์สารสนเทศตลาดทุน สำนักงานคณะกรรมการ ก.ล.ด.

**หลักทรัพย์ที่ต้องซื้อขายด้วยบัญชี Cash Balance**

Stock	May 2025																
	28	29	30	2	6	7	8	9	13	15	16	19	20	21	22	23	26

**LEVEL 1 : ผู้ซื้อต้องใช้บัญชี Cash Balance และห้ามนำหลักทรัพย์ที่กำหนดมาคำนวณวงเงินซื้อขาย**
**MONO** 16 May 25

**LEVEL 2: ผู้ซื้อต้องใช้บัญชี Cash Balance, ห้ามคำนวณวงเงินซื้อขาย และห้าม Net Settlement**

-

**LEVEL 3: ห้ามซื้อขาย (SP) 1 วันทำการวันแรก และผู้ซื้อต้องใช้บัญชี Cash Balance, ห้ามคำนวณวงเงินซื้อขาย และห้าม Net Settlement**

-

Source: SET

## Short Sales

Stock	% Short Sale Volume Comparing with Main Board	Average Price (Bt)	Volume (shares)	Value (Mil. B)
AOT	16.22	38.77	3,498,400	135,639,200
CPALL	9.17	52.77	1,548,400	81,711,250
CRC	14.95	20.86	3,418,700	71,320,200
HMPRO	26.15	7.81	7,483,100	58,471,870
BH	11.01	163.69	355,200	58,144,400
TTB	10.43	1.87	30,615,700	57,389,175
TISCO	13.25	98.11	469,400	46,053,975
GULF	8.01	49.98	919,400	45,955,425
PTT	3.88	31.25	1,215,900	37,996,875
BBL	7.76	142.59	254,500	36,290,100
DELTA	18.27	102.76	300,500	30,880,550
ADVANC	6.46	304.84	96,200	29,325,700
IVL	7.08	19.45	1,460,500	28,405,920
PTTEP	5.73	99.30	285,200	28,321,175
CENTEL	9.42	22.15	1,142,400	25,302,530
BEM	18.16	5.92	3,850,200	22,803,935
KTC	33.30	45.44	468,500	21,289,900
CPN	10.25	51.82	343,700	17,810,625
OR	0.67	14.58	1,210,700	17,649,680
AWC	6.12	2.07	7,446,700	15,417,612
KBANK	1.96	164.88	92,500	15,251,650
KTB	3.02	22.60	642,900	14,530,890
WHA	6.22	3.14	4,544,300	14,271,468
KKP	11.84	47.04	258,900	12,178,775
BDMS	9.45	24.61	494,700	12,173,510
CBG	5.78	61.25	180,600	11,062,250
MINT	11.15	24.68	399,800	9,866,700
SPALI	12.59	14.70	658,400	9,679,210
BANPU	2.71	4.66	2,029,600	9,448,534
SCB	0.70	120.43	61,700	7,430,700
CCET	1.20	6.74	1,091,600	7,358,610
CPF	2.09	25.91	280,800	7,275,450
LH	17.20	4.12	1,631,800	6,727,234
TLI	9.48	11.63	576,900	6,706,950
SCC	13.08	169.11	38,800	6,561,500
JMT	5.31	13.61	457,400	6,223,600
AMATA	1.46	16.02	380,400	6,094,930
SAWAD	1.90	26.62	203,900	5,426,875
TRUE	0.95	12.60	416,200	5,244,120
HANA	1.20	19.01	267,400	5,083,700
TCAP	9.01	48.45	102,800	4,980,475
AP	5.43	7.14	681,400	4,866,160
PTTGC	1.89	18.26	250,100	4,565,840
TOP	2.15	26.58	159,300	4,233,700
GLOBAL	2.27	6.23	617,500	3,847,625
CPAXT	1.86	25.77	147,900	3,811,375
EGCO	8.46	106.83	32,100	3,429,150
BTS	2.33	4.95	581,400	2,878,894
BTG	2.29	24.26	118,300	2,870,480
COM7	5.67	21.37	119,900	2,562,860
RATCH	12.61	27.25	93,400	2,545,150
ICHI	4.21	11.64	201,400	2,344,680
BGRIM	0.91	11.82	197,300	2,332,620
SCGP	1.37	15.40	143,900	2,216,010
OSP	1.71	15.47	139,300	2,155,120
MTC	6.74	43.51	45,500	1,979,600
TU	2.79	10.10	195,200	1,971,510
EA	0.98	2.58	747,600	1,925,678
BCP	2.39	37.94	39,000	1,479,725

Source: SET





**May 2025**

Monday	Tuesday	Wednesday	Thursday	Friday
5	6	7	8	9
<p>ชุดเซย์วันจัดรวมงคล</p> <ul style="list-style-type: none"> <li>■ ACG XD 0.0266 บาท</li> <li>■ ARROW XD 0.25 บาท</li> <li>■ ASIAN XD 0.5603 บาท</li> <li>■ BAY XD 0.45 บาท</li> <li>■ BEC XD 0.04 บาท</li> <li>■ BKGI XD 0.05 บาท</li> <li>■ BRR XD 0.50 บาท</li> <li>■ CHG XD 0.05 บาท</li> <li>■ COLOR XD 0.05 บาท</li> <li>■ CPALL XD 1.35 บาท</li> <li>■ CRC XD 0.60 บาท</li> <li>■ CSS XD 0.04 บาท</li> <li>■ D XD 0.045 บาท</li> <li>■ ENGY XD 0.16 บาท</li> <li>■ FLOYD XD 0.08 บาท</li> <li>■ FTE XD 0.12 บาท</li> <li>■ IVL XD 0.175 บาท</li> <li>■ KCG XD 0.41 บาท</li> <li>■ KUN XD 0.01 บาท</li> <li>■ KUN XD 25:1</li> <li>■ KWM XD 0.07 บาท</li> <li>■ L&amp;E XD 0.05 บาท</li> <li>■ LPH XD 0.10 บาท</li> <li>■ MEDEZE XD 0.08 บาท</li> <li>■ MITSIB XD 0.015 บาท</li> <li>■ NAT XD 0.13 บาท</li> <li>■ NCP XD 0.068 บาท</li> <li>■ NETBAY XD 1.1793 บาท</li> <li>■ NKT XD 0.18 บาท</li> <li>■ NL XD 0.04 บาท</li> <li>■ NYT XD 0.42 บาท</li> <li>■ ONEE XD 0.09 บาท</li> <li>■ ORN XD 0.02 บาท</li> <li>■ PCSGH XD 0.15 บาท</li> <li>■ PHG XD 0.50 บาท</li> <li>■ PMC XD 38:1</li> <li>■ PMC XD 0.002881 บาท</li> <li>■ PRAPAT XD 0.03 บาท</li> <li>■ PRAPAT XD 10:1</li> <li>■ PRM XD 0.24 บาท</li> <li>■ RBF XD 0.175 บาท</li> <li>■ ROCK XD 1.00 บาท</li> <li>■ SICT XD 0.084 บาท</li> <li>■ SO XD 0.18 บาท</li> <li>■ SPREME XD 0.11 บาท</li> <li>■ TACC XD 0.19 บาท</li> <li>■ TBN XD 0.19 บาท</li> <li>■ TGE XD 0.00318 บาท</li> <li>■ TMAN XD 0.20 บาท</li> <li>■ TNL XD 0.40 บาท</li> <li>■ TPBI XD 0.30 บาท</li> <li>■ TRT XD 0.24 บาท</li> <li>■ WINNER XD 0.09 บาท</li> <li>■ WP XD 0.30 บาท</li> </ul>	<ul style="list-style-type: none"> <li>■ AMARIN XD 0.06 บาท</li> <li>■ AMATAV XD 0.05 บาท</li> <li>■ AP XD 0.60 บาท</li> <li>■ APO XD 0.04 บาท</li> <li>■ ASEFA XD 0.14 บาท</li> <li>■ AU XD 0.33 บาท</li> <li>■ AYUD XD 1.67 บาท</li> <li>■ BAREIT XD 0.195 บาท</li> <li>■ BPS XD 0.0125 บาท</li> <li>■ BTC XD 0.0125 บาท</li> <li>■ BTNC XD 0.20 บาท</li> <li>■ CKP XD 0.085 บาท</li> <li>■ CSR XD 1.91 บาท</li> <li>■ EASON XD 0.06 บาท</li> <li>■ ESTAR XD 0.01 บาท</li> <li>■ ICC XD 2.7037037037:1</li> <li>■ ICC XD 0.63013698631 บาท</li> <li>■ ILINK XD 0.42 บาท</li> <li>■ JDF XD 0.08 บาท</li> <li>■ KTMS XD 0.0233 บาท</li> <li>■ KUMWEL XD 0.06 บาท</li> <li>■ M XD 1.00 บาท</li> <li>■ MATI XD 0.10 บาท</li> <li>■ MGT XD 0.07 บาท</li> <li>■ MINT XD 0.35 บาท</li> <li>■ NNCL XD 0.06 บาท</li> <li>■ NOBLE XD 0.104 บาท</li> <li>■ OCC XD 0.08 บาท</li> <li>■ PCC XD 0.14 บาท</li> <li>■ PPM XD 0.05 บาท</li> <li>■ PR9 XD 0.25 บาท</li> <li>■ PRAKIT XD 0.70 บาท</li> <li>■ S&amp;J XD 1.50 บาท</li> <li>■ SELIC XD 0.038 บาท</li> <li>■ SJWD XD 0.28 บาท</li> <li>■ SK XD 0.05 บาท</li> <li>■ SM XD 0.03 บาท</li> <li>■ SNNP XD 0.35 บาท</li> <li>■ SPALI XD 0.85 บาท</li> <li>■ SWC XD 0.125 บาท</li> <li>■ TATG XD 0.07 บาท</li> <li>■ TLI XD 0.50 บาท</li> <li>■ TOPP XD 4.91 บาท</li> <li>■ TPCS XD 0.25 บาท</li> <li>■ TRP XD 0.20 บาท</li> <li>■ TRU XD 0.30 บาท</li> <li>■ VIBHA XD 0.05 บาท</li> <li>■ WHA XD 0.1237 บาท</li> <li>■ BC XW 10:1</li> <li>■ BC XW 5:1</li> <li>■ NOBLE XW 2:1</li> </ul>	<ul style="list-style-type: none"> <li>■ AKP XD 0.037 บาท</li> <li>■ ALLA XD 0.11 บาท</li> <li>■ AWC XD 0.075 บาท</li> <li>■ BAFS XD 0.20 บาท</li> <li>■ BR XD 0.02 บาท</li> <li>■ CCP XD 0.01 บาท</li> <li>■ CH XD 0.10 บาท</li> <li>■ CPF XD 0.55 บาท</li> <li>■ HPT XD 0.0223 บาท</li> <li>■ HUMAN XD 0.18 บาท</li> <li>■ KAMART XD 0.11 บาท</li> <li>■ MODERN XD 0.18 บาท</li> <li>■ OSP XD 0.30 บาท</li> <li>■ PIN XD 0.76 บาท</li> <li>■ SAFE XD 0.62 บาท</li> <li>■ SAWAD XD 10:1</li> <li>■ SAWAD XD 0.04 บาท</li> <li>■ SCAP XD 0.0023 บาท</li> <li>■ SCAP XD 50:1</li> <li>■ SEAFCO XD 0.03 บาท</li> <li>■ SHANG XD 1.00 บาท</li> <li>■ SORKON XD 0.25 บาท</li> <li>■ SPC XD 1.60 บาท</li> <li>■ SPI XD 0.20 บาท</li> <li>■ SPI XD 2:1 บาท</li> <li>■ TAN XD 0.33 บาท</li> <li>■ TEAMG XD 0.14 บาท</li> <li>■ TPAC XD 0.38 บาท</li> <li>■ MTW ลูกหุ้นเข้า 205,259,621 หุ้น</li> <li>■ SKY ลูกหุ้นเข้า 1,800,000 หุ้น</li> </ul>	<ul style="list-style-type: none"> <li>■ CPAXT XD 0.53 บาท</li> <li>■ GTB XD 0.05 บาท</li> <li>■ ILM XD 0.75 บาท</li> <li>■ JMART XD 0.23 บาท</li> <li>■ NEW XD 1.80 บาท</li> <li>■ PB XD 1.01 บาท</li> <li>■ SENA XD 0.111238 บาท</li> <li>■ SENX XD 0.00573 บาท</li> <li>■ SSSC XD 0.165 บาท</li> <li>■ TFMAMA XD 2.52 บาท</li> <li>■ TOA XD 0.27 บาท</li> <li>■ WACOAL XD 0.60 บาท</li> <li>■ ORI XW 4:1</li> <li>■ GLOBAL ลูกหุ้นเข้า 200,064,765 หุ้น</li> </ul>	



<b>12</b>	<b>13</b>	<b>14</b>	<b>15</b>	<b>15</b>
ชุดเซย์วันวิสาขบูชา	<ul style="list-style-type: none"> <li>▪ AKR XD 0.10 บาท</li> <li>▪ AMATA XD 0.55 บาท</li> <li>▪ CHAO XD 0.17 บาท</li> <li>▪ PG XD 0.20 บาท</li> <li>▪ UMI XD 0.025 บาท</li> </ul>	<ul style="list-style-type: none"> <li>▪ CREDIT XD 0.60 บาท</li> <li>▪ DIF XD 0.2222 บาท</li> <li>▪ K XD 0.03 บาท</li> <li>▪ POPF XD 0.1703 บาท</li> <li>▪ WINDOW XD 0.03 บาท</li> </ul>	<ul style="list-style-type: none"> <li>▪ KBANK XD 2.50 บาท</li> <li>▪ ITEL XW 5:1</li> <li>▪ ITEL XW 4:1</li> <li>▪ TNITY XW 4:1</li> </ul>	
<b>19</b>	<b>20</b>	<b>21</b>	<b>22</b>	<b>23</b>
<ul style="list-style-type: none"> <li>▪ AIMIRT XD 0.215 บาท</li> <li>▪ CPNCG XD 0.1284 บาท</li> <li>▪ CPNREIT XD 0.2505 บาท</li> <li>▪ DCC XD 0.03 บาท</li> <li>▪ TSC XD 0.40 บาท</li> <li>▪ WHART XD 0.1915 บาท</li> <li>▪ FVC XR 1:5.3084 @ 0.50 บาท</li> </ul>		<ul style="list-style-type: none"> <li>▪ INETREIT XD 0.0667 บาท</li> </ul>		
<b>26</b>	<b>27</b>	<b>28</b>	<b>29</b>	<b>30</b>
	<ul style="list-style-type: none"> <li>▪ IMH XW 2:1</li> </ul>			



**June 2025**

Monday	Tuesday	Wednesday	Thursday	Friday
<b>2</b>	<b>3</b>	<b>4</b>	<b>5</b>	<b>6</b>
วันหยุดพิเศษ	วันเฉลิมพระชนมพรรษาสมเด็จพระนางเจ้าสุทิดา พัชรสุธาพิมลลักษณ พระบรมราชินี			
<b>9</b>	<b>10</b>	<b>11</b>	<b>12</b>	<b>13</b>
	<ul style="list-style-type: none"> <li>▪ PTECH XR 2:1 @ 1.00 บาท</li> <li>▪ PTECH XW 1:1</li> </ul>			<ul style="list-style-type: none"> <li>▪ ECF XR 1:20 @ 0.20 บาท</li> <li>▪ ECF XW 20:8</li> </ul>
<b>16</b>	<b>17</b>	<b>18</b>	<b>19</b>	<b>20</b>
<b>23</b>	<b>24</b>	<b>25</b>	<b>26</b>	<b>27</b>
<b>30</b>				