

Today Selections >> **KLINIQ, MTC, SAV**


Stock	S	R	Comment
<b>KLINIQ</b>	31.00	32.75	ตลาดคาดกำไร 1Q68 มีโอกาส New High
<b>MTC</b>	44.00	46.00	รับผลดี ตลาดคาด กนง. จะลดดอกเบี้ย
<b>SAV</b>	16.00	16.90	สนามบินนานาชาติเตรียมให้บริการรถรางตาม หนุน Traffic เพิ่มขึ้น

**Trade data in focus**

- SET:** คาด SET Index แกว่งทรงตัวในวันนี้ หลังไม่มีปัจจัยใหม่เพิ่มเติมบวกกับตัวเลข Flash PMI ของทั้งยุโรปและสหรัฐฯที่ออกมาแยกว่าที่ตลาดคาดอยู่เล็กน้อย ในเชิงกลยุทธ์ คงมุมมองต่อเนื่องจากเมื่อวานนี้ว่าในระยะสั้น Upside ของดัชนี SET อาจถูกยึดจากระดับ 1150 เป็น 1170 จุด จากปรากฏการณ์ PE Expansion ตามความคาดหวังการลดดอกเบี้ย จึงสามารถ Selective buy ไปยังกลุ่มหุ้นแนะนำ 10 ตัวประจำไตรมาส 2 ของเราได้ ซึ่งได้แก่ **BCP, TOP, PTTGC, GPSC, CPF, BDMS, BH, TCAP, 3BBIF, LHHOTEL**
- Flash PMI:** ยุโรปและสหรัฐฯต่างรายงานดัชนี Flash PMI ทั้งภาคการผลิตและภาคบริการประจำเดือนเม.ย.ออกมาเมื่อวานนี้ มีรายละเอียดดังนี้
  - ดัชนี Composite PMI ของยูโรโซน ออกมาใกล้เคียงตลาดคาดที่ 50.1 โดยหากแยกดูรายละเอียดจะพบว่า ในฝั่งภาคการผลิตทำได้ดีกว่าตลาดคาดที่ 48.7 แต่ภาคบริการพลิกหดตัวอยู่ที่ระดับ 49.7 ต่ำกว่าที่ตลาดคาดการณ์ไว้
  - ดัชนี Composite PMI ของสหรัฐฯ ออกมาต่ำกว่าตลาดคาดที่ 51.2 สาเหตุหลักจากตัวเลขภาคบริการที่ต่ำกว่าที่ตลาดคาดการณ์ไว้
- Trade data:** สำหรับปัจจัยวันนี้ที่น่าติดตาม ได้แก่ รายงานตัวเลขการส่งออก-นำเข้าของไทยประจำเดือนมีนาคม ซึ่งล่าสุดตลาดคาดการณ์ขยายตัวที่ระดับ 12.8% และ 5.6% ตามลำดับ ส่งผลให้คาดการณ์ดุลการค้าตลาดประเมินที่ 1.2 พันล้านเหรียญฯ สำหรับในเดือนดังกล่าวเรามองว่าตัวเลขการส่งออกรวมจะยังคงได้อานิสงส์จากยอดการส่งออกทองคำในระดับสูง รวมถึงการเร่งส่งออกสินค้าบางชนิด ก่อนมาตรการกีดกันการค้าของสหรัฐฯจะทวีความรุนแรงมากขึ้น
- TOP: แนะนำ "ซื้อเก็งกำไร" พร้อมคงราคาเป้าหมายที่ 32 บาท ถึง PBV ที่ 0.4 เท่า** ซึ่งเป็นระดับสมัย COVID-19 ปัจจุบันราคาหุ้น Trade ที่ 0.33 เท่า ต่ำกว่าระดับ -2SD ด้วยความกังวลในเรื่องโครงการ CPF ที่มีความล่าช้าและต้องเพิ่มงบลงทุน คาดว่าราคาหุ้นจะยัง sideway ต่อไป จากปัจจัยดังกล่าว คาดการณ์บริษัทรายงานกำไร 1Q24 ที่ 3.5 พันล้านบาท -41% YoY, +25% QoQ คาดว่าไตรมาสนี้จะมีผลของ Stock gain ราว 1.2 พันล้านบาท และ Extra gain อื่นๆ จากทั้ง FX, Hedging ประมาณ 460 ล้านบาท ดังนั้นแล้ว Core Profit คาดว่าจะอยู่ราว 1.8 พันล้านบาท ปรับลดลง YoY จาก GRM ที่ปรับลดลง ในขณะที่ดีขึ้น QoQ จาก Operating Expense ลดลงตาม Seasonal คงประมาณการกำไรปี 2025 ที่ 1.4 หมื่นล้านบาท +35% YoY โดยคาดกำไร 1Q25 จะคิดเป็น 25% ของประมาณการ

**Market Summary**

	Closed	+/-	%Chg
SET	1,153.77	+ 9.72	+ 0.85
SET50	738.54	+ 8.34	+ 1.14
SET100	1,589.55	+ 16.10	+ 1.02
Mai	264.78	+ 6.09	+ 2.35
Dow Jones	39,606.57	+419.59	+1.07
Nasdaq	16,708.05	+407.63	+2.50
Nikkei	34,868.63	+ 648.03	+ 1.89
Hang Seng	22,072.62	+ 510.30	+ 2.37
SET Mkt. Cap (Btmn)	14,263.29		
SET Turnover (Btmn)	38,224.25		
PER(x)	15.78		

**Stock Top Active**

DELTA	AOT	KBANK	KTB	GULF
-------	-----	-------	-----	------

**Sector Top Active**

BANK	ENERG	ETRON	
<b>Investors Data – SET (Btmn)</b>			
<b>23 Apr.25</b>	<b>Buy</b>	<b>Sell</b>	<b>Net</b>
Institution	5,107	2,786	2,321
Proprietary	2,183	2,322	-140
Foreign	18,614	21,464	-2,850
Local	12,320	11,652	668
<b>1-23 Apr.25</b>	<b>Buy</b>	<b>Sell</b>	<b>Net</b>
Institution	52,566	60,607	-8,042
Proprietary	29,795	29,926	-132
Foreign	268,522	282,122	-13,600
Local	197,192	175,419	21,774

Commodities	23 Apr.25	22 Apr.25	Chg	%Chg
Bt/US\$	33.39	33.34	+0.04	+0.13
US\$/Yuan	7.286	7.312	-0.03	-0.35
US Bond Yield 10y(%)	4.375	4.286	+0.09	+2.09
Brent Oil (US\$/bbl)	66.12	67.44	-1.32	-1.96
Nymex Oil (US\$/bbl)	62.27	63.67	-1.40	-2.20
Gold Spot (US\$/oz)	3,287.94	3,379.37	-91.43	-2.71
Baltic Dry Index	1,300.00	1,261.00	+39.00	+3.09
Dollar Index (DXYO)	99.78	99.64	+0.14	+0.14

**Today's Event**

- **NER XD** 0.31 บาท
- **NSL XD** 0.55 บาท
- **JCKH** **ถูกหุ้นเข้า** 8,741,258 หุ้น

**แนวรับ 1,141 แนวต้าน 1,166**
**บทวิเคราะห์วันนี้**

- **TOP (ซื้อเก็งกำไร ราคาเป้าหมาย 32 บาท)** คาด TOP 1Q25 กำไร 3.5 พันล้านบาท +25% QoQ แม้ GRM ลดลง แต่มี Stock gain และ Operating Expense ลดลงตาม Seasonal



**นัฐชาติ เมฆเกษ**  
CFA, FRM (ID: 31379)  
E-mail: nuttachat@trinitythai.com

**บริษัทหลักทรัพย์ ทรินิตี้ จำกัด เลขที่ 1 อาคารพาร์ค สยาม ชั้น 22 และห้อง 2301 ชั้น 23 ถนนคอนแวนต์ แขวงสีลม เขตบางรัก กรุงเทพฯ 10500**

รายงานฉบับนี้จัดทำขึ้นโดยข้อมูลเท่าที่ปรากฏและเชื่อว่าเป็นที่น่าเชื่อถือได้ แต่ไม่ถือเป็นการยืนยันความถูกต้องและความสมบูรณ์ของข้อมูลใดๆ โดยบริษัทหลักทรัพย์ ทรินิตี้ จำกัด ผู้จัดทำขอสงวนสิทธิ์ในการเปลี่ยนแปลงความเห็นหรือประมาณการต่างๆ ที่ปรากฏในรายงานฉบับนี้โดยไม่ต้องแจ้งล่วงหน้า รายงานฉบับนี้มีวัตถุประสงค์เพื่อใช้ประกอบการตัดสินใจของนักลงทุน โดยไม่ได้เป็นการชี้นำหรือชักชวนให้ลงทุน การทำหรือขายหลักทรัพย์ หรือตราสารทางการเงินใดๆ ที่ปรากฏในรายงาน

## Fund Flow

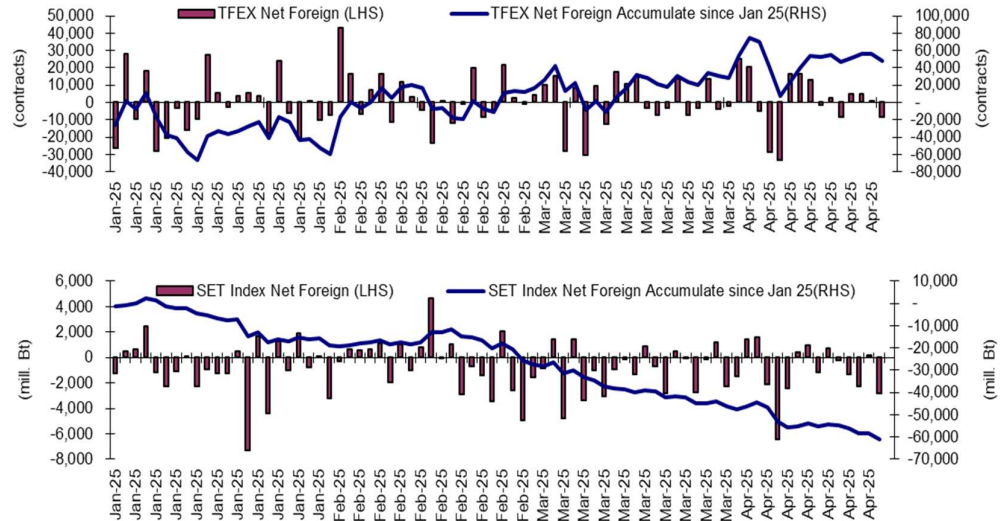
### Foreign Portfolio Investment in Equities (Asia ex. Japan)

Unit : US\$ mn

	As at	Day	WTD Net	MTD Net	YTD Net
India	22-Apr	230.9	436.4	-1,008.0	-14,544.8
Indonesia	23-Apr	-14.6	-48.2	-1,212.0	-3,041.6
Malaysia	23-Apr	60.9	13.8	-597.5	-2,839.4
Philippines	23-Apr	-2.7	-4.2	-82.0	-291.3
South Korea	24-Apr	-92.2	-663.3	-7,833.6	-13,142.5
Sri Lanka	23-Apr	-0.1	-0.3	3.4	-32.4
Taiwan	23-Apr	880.6	812.3	-907.0	-19,196.5
Thailand	23-Apr	-85.0	-148.9	-399.1	-1,571.2
Vietnam	23-Apr	-3.2	19.3	-503.3	-1,507.6

Source: Bloomberg

## Net Foreign



## Indicators to watch

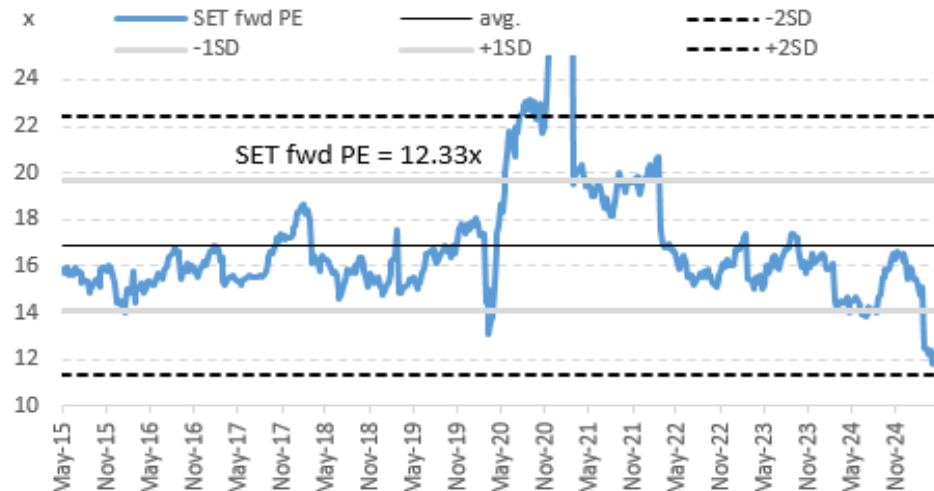
	Last	Previous	% chg	1W Prior	1M Prior	Remark
VIX Index	28.45	30.57	-6.9%	-5.5%	65.9%	+
Ted Spread	0.54	0.55	-1.8%	-1.0%	-3.2%	+
U.S.Dollar Index	99.78	99.64	0.1%	-0.3%	-4.3%	-
U.S.Bond Yield	4.36	4.36	0.1%	0.0%	0.0%	+
Emerging Asia Index (MXMS)	596.83	583.40	2.3%	3.6%	-3.9%	+

Source: Bloomberg, Aspen

## SET Forward PE

### EPS Forward

Y2025E 92.31x  
Y2026E 100.87x



บริษัทหลักทรัพย์ ทรินิตี้ จำกัด เลขที่ 1 อาคารพาร์ค สยาม ชั้น 22 และห้อง 2301 ชั้น 23 ถนนคอนแวนต์ แขวงสีลม เขตบางรัก กรุงเทพฯ 10500

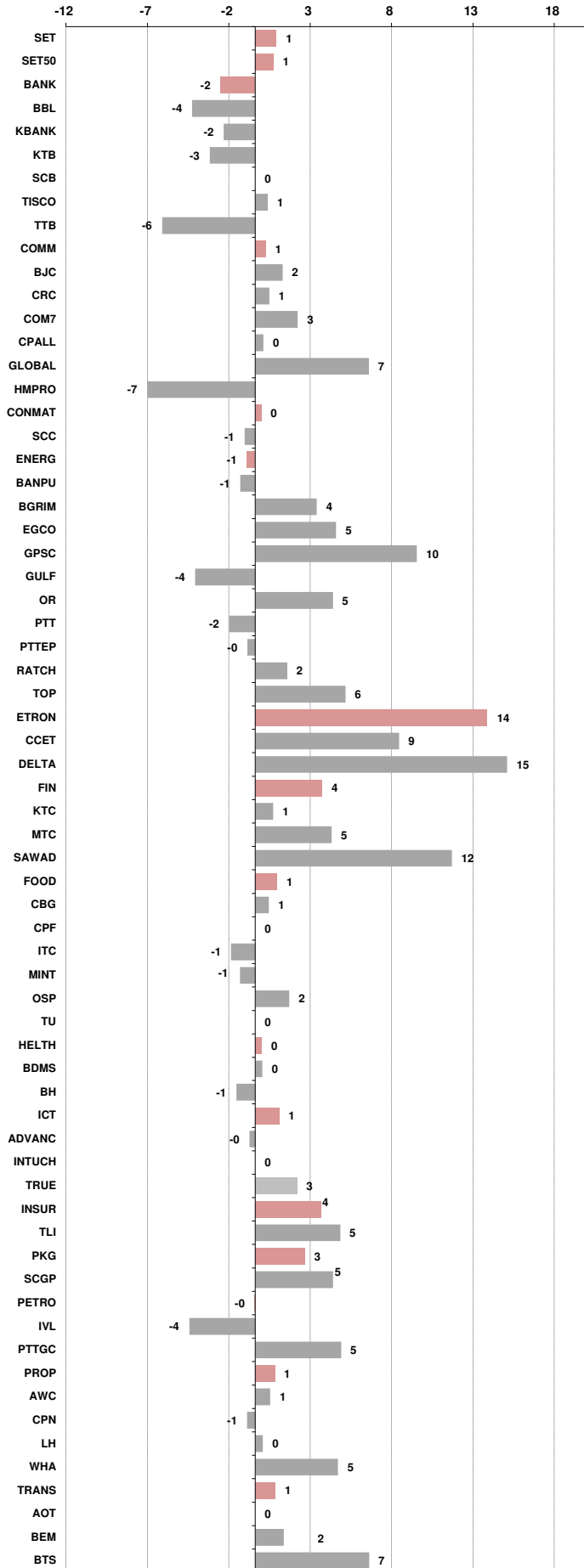
รายงานฉบับนี้จัดทำขึ้นโดยข้อมูลเท่าที่ปรากฏและเชื่อว่าเป็นที่น่าเชื่อถือได้ แต่ไม่ถือเป็นการยืนยันความถูกต้องและความสมบูรณ์ของข้อมูลนั้นๆ โดยบริษัทหลักทรัพย์ ทรินิตี้ จำกัด ผู้จัดทำขอสงวนสิทธิ์ในการเปลี่ยนแปลงความเห็นหรือประมาณการณต่างๆ ที่ปรากฏในรายงานฉบับนี้โดยไม่ต้องแจ้งล่วงหน้า รายงานฉบับนี้มีวัตถุประสงค์เพื่อใช้ประกอบการตัดสินใจลงทุนของนักลงทุน โดยไม่ได้เป็นการแนะนำหรือชักชวนให้เข้าลงทุน การทำหรือขายหลักทรัพย์ หรือตราสารทางการเงินใดๆ ที่ปรากฏในรายงาน

**Price performance of Stock in SET50**  
(for weekly: 16 - 23 Apr 2025)



**1 Week Performance**

Stock	23-Apr-25	%YTD	%-1W	%-1M	%-3M	%-6M	%-12M
<b>SET</b>	<b>1,153.77</b>	<b>-18</b>	<b>1</b>	<b>-3</b>	<b>-14</b>	<b>-22</b>	<b>-15</b>
<b>SET50</b>	<b>738.54</b>	<b>-19</b>	<b>1</b>	<b>-2</b>	<b>-16</b>	<b>-22</b>	<b>-11</b>
<b>BANK</b>	<b>384.21</b>	<b>-4</b>	<b>-2</b>	<b>-9</b>	<b>-6</b>	<b>-2</b>	<b>6</b>
BBL	136.00	-10	-4	-10	-12	-10	-1
KBANK	151.50	-3	-2	-8	-5	3	21
KTB	20.80	-1	-3	-13	-8	0	28
SCB	113.50	-3	0	-9	-7	0	8
TISCO	99.50	1	1	-1	2	3	0
TTB	1.81	-3	-6	-7	-3	1	1
<b>COMM</b>	<b>24,154.33</b>	<b>-15</b>	<b>1</b>	<b>-2</b>	<b>-12</b>	<b>-25</b>	<b>-21</b>
BJC	24.30	4	2	13	9	-2	-6
CRC	23.60	-31	1	-13	-30	-28	-30
COM7	19.70	-25	3	1	-13	-23	9
CPALL	50.25	-10	0	0	-9	-24	-11
GLOBAL	6.90	-50	7	-5	-42	-57	-57
HMPRO	8.45	-10	-7	3	-2	-17	-18
<b>CONMAT</b>	<b>4,444.21</b>	<b>-14</b>	<b>0</b>	<b>-8</b>	<b>-7</b>	<b>-27</b>	<b>-35</b>
SCC	150.00	-11	-1	-8	0	-28	-40
<b>ENERG</b>	<b>15,311.20</b>	<b>-14</b>	<b>-1</b>	<b>-4</b>	<b>-10</b>	<b>-22</b>	<b>-23</b>
BANPU	4.24	-29	-1	-5	-18	-33	-23
BGRIM	11.00	-44	4	-2	-29	-53	-57
EGCO	100.50	-14	5	6	-11	-18	-10
GPSC	30.50	-20	10	7	-5	-34	-37
GULF	45.50	-24	-4	-9	-24	-32	10
OR	13.20	-1	5	25	15	-18	-27
PTT	30.50	-4	-2	-4	0	-10	-10
PTTEP	102.50	-14	0	-10	-15	-19	-35
RATCH	26.00	-13	2	-1	-8	-22	-6
TOP	24.80	-12	6	-8	-3	-47	-57
<b>ETRON</b>	<b>9,221.29</b>	<b>-49</b>	<b>14</b>	<b>9</b>	<b>-46</b>	<b>-40</b>	<b>7</b>
CCET	5.55	-45	9	-10	-37	9	141
DELTA	76.50	-50	15	11	-48	-42	9
<b>FIN</b>	<b>2,532.66</b>	<b>-12</b>	<b>4</b>	<b>1</b>	<b>-7</b>	<b>-18</b>	<b>-19</b>
KTC	46.00	-8	1	-1	-10	-5	8
MTC	44.75	-7	5	7	2	-13	0
SAWAD	32.50	-22	12	10	-16	-23	-18
<b>FOOD</b>	<b>9,347.41</b>	<b>-10</b>	<b>1</b>	<b>-1</b>	<b>-4</b>	<b>-17</b>	<b>-11</b>
CBG	61.00	-22	1	-2	-23	-24	-7
CPF	25.50	12	0	6	19	2	40
ITC	13.20	-41	-1	-19	-21	-46	-36
MINT	26.25	1	-1	-4	10	-8	-19
OSP	14.70	-29	2	-3	-29	-30	-30
TU	10.70	-18	0	-6	-5	-29	-26
<b>HELTH</b>	<b>4,946.48</b>	<b>-12</b>	<b>0</b>	<b>0</b>	<b>-7</b>	<b>-26</b>	<b>-25</b>
BDMS	23.40	-4	0	3	-1	-19	-16
BH	169.00	-15	-1	-3	-11	-39	-26
<b>ICT</b>	<b>187.97</b>	<b>-5</b>	<b>1</b>	<b>4</b>	<b>-4</b>	<b>-8</b>	<b>27</b>
ADVANC	283.00	-1	0	6	0	3	43
INTUCH	81.50	-16	0	0	-18	-23	22
TRUE	12.00	8	3	8	3	-1	56
<b>INSUR</b>	<b>8,859.84</b>	<b>-3</b>	<b>4</b>	<b>-3</b>	<b>3</b>	<b>-6</b>	<b>5</b>
TLI	12.10	8	5	1	13	9	35
<b>PKG</b>	<b>1,791.52</b>	<b>-24</b>	<b>3</b>	<b>-8</b>	<b>-13</b>	<b>-39</b>	<b>-46</b>
SCGP	13.20	-33	5	-13	-20	-51	-60
<b>PETRO</b>	<b>437.90</b>	<b>-25</b>	<b>0</b>	<b>-9</b>	<b>-15</b>	<b>-27</b>	<b>-39</b>
IVL	18.90	-24	-4	-11	-16	-24	-21
PTTGC	18.00	-26	5	-4	-13	-28	-53
<b>PROP</b>	<b>150.49</b>	<b>-24</b>	<b>1</b>	<b>-8</b>	<b>-17</b>	<b>-31</b>	<b>-33</b>
AWC	2.20	-38	1	-20	-29	-41	-50
CPN	48.75	-14	-1	-3	-7	-26	-21
LH	4.32	-14	0	-2	-9	-28	-40
WHA	2.90	-47	5	-21	-42	-49	-39
<b>TRANS</b>	<b>205.57</b>	<b>-30</b>	<b>1</b>	<b>-4</b>	<b>-26</b>	<b>-33</b>	<b>-35</b>
AOT	38.25	-36	0	-4	-33	-39	-41
BEM	5.85	-18	2	5	-12	-27	-29
BTS	5.05	-17	7	-7	-14	12	-19





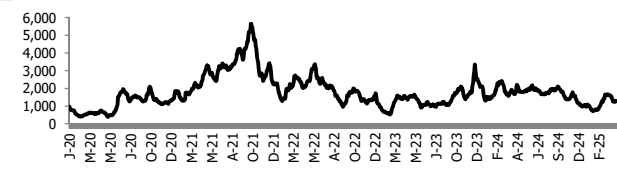
อัตราแลกเปลี่ยนวันนี้\* 33.39 Change 0.04

\*เปรียบเทียบ Transaction ล่าสุดกับก่อนหน้า (โดยไม่แยกว่าเป็นของ off-shore หรือ on-shore)

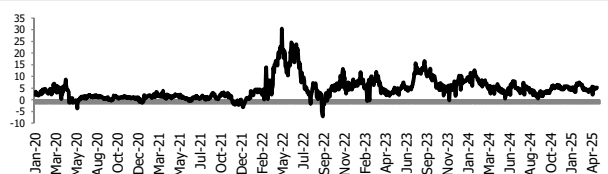
สินค้า	ตัวชี้ราคา	ปิดล่าสุด	ก่อนหน้า	ราคาปิดล่าสุด	ก่อนหน้า	เปลี่ยน +/-	%	หลักทรัพย์ที่เกี่ยวข้อง
เรือ <i>ปรับปรุจ</i>	Baltic Dry Index (spot)	23-Apr-25	22-Apr-25	1,300	1,261	+39.00	3.1%	PSL, TTA
	BHSI (Handy Size)	23-Apr-25	22-Apr-25	566	569	-3.00	-0.5%	
ยาง	(US Cents/kg)	23-Apr-25	22-Apr-25	220.80	215.60	+5.20	2.4%	STA, TRUBB
น้ำตาล	(Cent/Pound)	23-Apr-25	22-Apr-25	17.88	17.96	-0.08	-0.4%	KSL, KBS, KTIS, BRR
ถั่วเหลือง	(Cent\$/Bushel)	23-Apr-25	22-Apr-25	1,052.75	1,052.50	+0.25	0.0%	TVO
น้ำมันปาล์ม	(US\$/ton)	23-Apr-25	22-Apr-25	4,024.00	3,945.00	+79.00	2.0%	CPI, LST, UPOIC, UVAN
สังกะสี	(US\$/ton)	23-Apr-25	22-Apr-25	2,610.00	2,561.00	+49.00	1.9%	BEYOND
ทองคำ	(US\$/oz)	23-Apr-25	22-Apr-25	3,287.94	3,379.37	-91.43	-2.7%	(Source:Aspen)
SPDR Gold Trust	(ton)	23-Apr-25	22-Apr-25	949.14	947.70	+1.44	0.2%	
น้ำมันดิบ <i>ทุกวัน</i>	WTI (US\$/barrel)	23-Apr-25	22-Apr-25	62.27	63.67	-1.40	-2.2%	PTT, PTTEP, TOP, PTTGC, BCP
	Brent (US\$/barrel)	23-Apr-25	22-Apr-25	66.12	67.44	-1.32	-2.0%	(Source:Aspen)
ค่าการกลั่น <i>ทุกวัน</i>	GRM (US\$/barrel)	23-Apr-25	22-Apr-25	5.21	5.12	+0.09	0.0%	BCP, IRPC, PTTGC and TOP (Bloomberg)
น้ำมันทำความร้อน <i>ทุกวัน</i>	Heating Oil (cent/gallon)	23-Apr-25	22-Apr-25	212.22	216.35	-4.13	-1.9%	BCP, IRPC, PTTGC and TOP (Bloomberg)
	Natural Gas(\$/MMBtu)	23-Apr-25	22-Apr-25	3.00	3.04	-0.04	-1.4%	PTTEP, PTT, BANPU (Bloomberg)
ปิโตรเคมี	Naphtha (US\$/MT)	23-Apr-25	22-Apr-25	588.50	574.75	+13.75	2.4%	PTTGC, SCC (เป็นต้นทุน)
	Ethylene (US\$/MT)	18-Apr-25	11-Apr-25	760	760	+0.00	0.0%	PTTGC, SCC, IRPC (Bloomberg)
	Propylene (US\$/MT)	18-Apr-25	11-Apr-25	790	790	+0.00	0.0%	PTTGC, SCC, IRPC
เหล็ก	HRC (US\$/ton) รีดร้อน	23-Apr-25	22-Apr-25	942.0	940.0	+2.00	0.2%	(Source:Bloomberg)
ถ่านหิน	NEX (US\$/ton)	18-Apr-25	11-Apr-25	92.35	93.89	-1.54	-1.6%	BANPU, LANNA, UMS
อาหาร	ไก่ (บาท/กก.)	28-Feb-25	31-Jan-25	39.50	41.50	-2.00	-4.8%	CPF, GFPT (Source: CPF)
	กุ้งVannamei(บาท/กก.)	28-Feb-25	31-Jan-25	175	170	+5.00	2.9%	CPF, CFRESH, SSF, ASIAN, TU
	สุกร (บาท/กก.)	28-Feb-25	31-Jan-25	79.00	76.00	+3.00	3.9%	CPF

กราฟแสดงแนวโน้มราคา

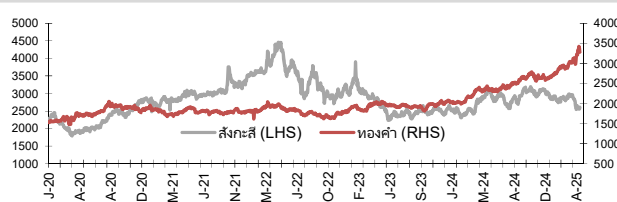
ค่าระวางเรือ (Baltic dry Index)



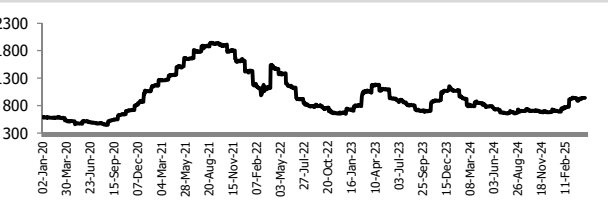
ค่าการกลั่น GRM (US\$/barrel)



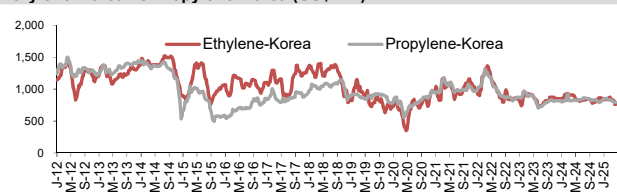
สังกะสี ทองคำ : PDI



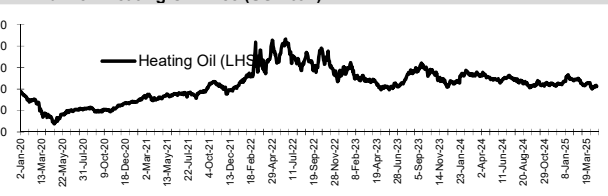
เหล็กรีดร้อน



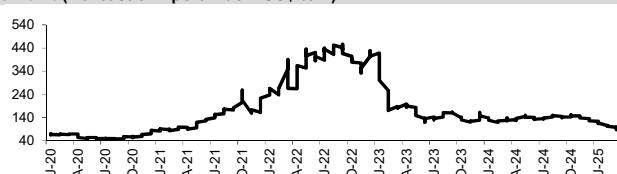
Ethylene-Korea vs Propylene-Korea (US\$/MT)



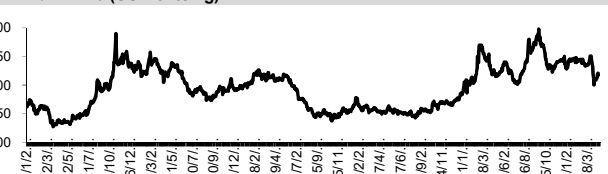
Bunker /Heating Oil Price (USD/ton)



ถ่านหิน (Nexcastle Export Index US\$/ton)



ราคายาง (US Cents/kg)



ที่มา: CPF, BANPU, Bloomberg and Aspen



## NVDR Trading Data by Stock : 24 Apr 2025

Net Buy ซื้อสุทธิ							Net Sell ขายสุทธิ							MONTH TO DATE (Bt m) ยอดซื้อขายสุทธิเดือน เมษายน 68			YEAR TO DATE Y2025 (Bt m) ยอดซื้อขายสุทธิปี 2568			Total Net BUY/SELL Y2024 ยอดซื้อขายสุทธิปี 2567					
Value (Btm) : มูลค่า (ล้านบาท)							Value (Btm) : มูลค่า (ล้านบาท)							1 - 23 Apr 25			1 Jan 25 - 23 Apr 25			Value (Btm) : มูลค่า (ล้านบาท)					
STOCK	23 Apr	22 Apr	21 Apr	18 Apr	17 Apr	Total 5 Days	STOCK	23 Apr	22 Apr	21 Apr	18 Apr	17 Apr	Total 5 Days	TOTAL NET BUY	TOTAL NET SELL	TOTAL NET BUY	TOTAL NET SELL	TOTAL NET BUY	TOTAL NET SELL						
1 AOT	220.6	331.6	71.2	140.8	-189.9	574.4	KTB	-408.5	10.7	-243.8	-198.9	-301.9	-1,142.3	ADVANC	1,619.6	KBANK	-3,990.9	1 ADVANC	9,705.2	DELTA	-4,135.9	1 TRUE	11,218	PTTEP	-10,418
2 PTT	85.5	-9.4	-89.0	21.9	-34.1	-25.1	PTTEP	-400.2	138.6	-69.6	-205.3	-146.1	-682.7	AOT	1,402.3	BCP	-3,126.8	2 CPALL	7,276.6	PTT	-3,514.1	2 DELTA	10,416	AOT	-6,323
3 TFG	81.2	33.6	19.7	-2.9	25.4	157.1	DELTA	-238.4	-20.9	-161.8	43.8	-87.5	-464.8	TRUE	816.3	GULF	-2,238.0	3 AOT	4,046.4	BDMS	-3,379.6	3 CPALL	10,392	ADVANC	-5,526
4 MOSHI	36.7	0.9	-0.2	-0.8	-2.1	34.6	TISCO	-181.5	-68.8	-137.6	1.6	37.8	-348.6	CPF	554.4	KTB	-2,224.2	4 KTB	2,999.4	KBANK	-1,940.7	4 KBANK	8,775	BCP	-4,202
5 IVL	22.5	31.7	-3.1	-2.1	-55.8	-6.8	CPF	-132.0	-8.6	78.3	43.2	-24.6	-43.7	AWC	399.5	PTTEP	-934.6	5 MINT	2,166.3	BH	-1,777.8	5 CPF	6,801	LH	-3,204
6 BJC	22.0	10.2	-4.8	0.2	-2.7	24.9	GULF	-127.5	167.6	-173.6	-81.7	-367.2	-582.4	CRC	387.9	TTB	-816.8	6 TRUE	2,004.2	BCP	-1,539.0	6 KTB	5,301	PTT	-2,825
7 BEM	13.4	18.3	-26.7	32.8	40.3	78.2	CPALL	-119.0	191.7	-43.4	-38.2	-53.1	-62.0	TFG	288.7	SCB	-732.8	7 AMATA	1,000.8	CPN	-1,367.0	7 SCB	4,932	KTC	-2,444
8 TLI	13.1	58.0	29.5	-6.0	-0.6	94.1	TTB	-113.6	3.5	-278.3	-215.9	67.2	-537.2	BTS	273.8	DELTA	-633.7	8 PTTGC	889.4	INTUCH	-1,280.5	8 GULF	4,338	TOP	-2,340
9 FM	11.7	3.1	-3.0	-0.4	1.6	13.0	WHA	-107.7	22.6	-164.0	-42.1	-30.4	-321.6	AMATA	243.2	TOP	-607.6	9 TISCO	835.7	MTC	-941.8	9 TU	2,643	BH	-2,324
10 SPALI	11.5	6.3	-9.1	13.9	-5.9	16.7	PTTGC	-105.9	-73.9	-75.1	-55.9	-33.3	-344.1	CPAXT	197.9	PTTGC	-529.2	10 CBG	831.9	GULF	-930.3	10 CPN	2,231	MTC	-2,272
11 NSL	9.8	-1.0	3.8	8.2	-1.7	19.1	LH	-71.6	-8.3	0.3	20.2	7.0	-52.3	OSP	186.6	TISCO	-510.2	11 BGRIM	780.5	SCC	-903.5	11 BBL	1,850	MINT	-2,240
12 TVO	9.2	2.6	-0.8	-0.7	0.4	10.7	SCB	-71.5	-167.3	143.2	-42.9	-5.7	-144.2	AAV	178.1	MTC	-440.9	12 TFG	753.4	IVL	-655.0	12 ITC	1,753	HMPRO	-2,089
13 BTG	8.4	20.9	4.0	-0.8	0.9	33.4	SCC	-71.3	64.3	-31.6	-28.6	-47.7	-114.9	BH	146.9	CPN	-365.3	13 CPF	743.7	ITC	-616.5	13 CPAXT	1,609	EA	-1,718
14 SAMART	8.3	1.2	0.5	0.3	3.2	13.5	CPN	-68.6	-8.9	-71.5	-19.9	-95.1	-264.0	COM7	144.5	BDMS	-292.7	14 BBL	712.8	TASCO	-588.8	14 VGI	1,423	BTS	-1,442
15 EGCO	8.0	41.9	-0.1	8.3	-2.5	55.6	SCGP	-65.1	8.2	-14.8	27.8	-21.4	-65.3	EGCO	135.2	MINT	-173.6	15 GLOBAL	643.9	BTS	-529.7	15 CBG	1,215	GPSC	-1,357
16 PSG	7.9	-1.3	-19.4	8.8	10.3	6.2	BH	-60.6	-110.1	-11.4	20.3	71.5	-90.3	BGRIM	128.4	SAWAD	-148.5	16 CRC	593.5	TIDLOR	-511.6	16 WHA	1,190	TCAP	-1,338
17 BBL	7.2	176.1	-42.1	-261.4	-56.5	-176.7	BGRIM	-51.0	27.4	-2.5	19.0	-3.3	-10.3	TLI	118.2	CPALL	-140.0	17 OR	592.5	BANPU	-455.8	17 AMATA	1,140	ICHI	-1,311
18 MONO	7.2	1.4	-2.0	-3.7	-4.0	-1.2	GPSC	-44.0	43.6	-113.1	16.2	38.5	-58.8	EA	117.9	IVL	-107.1	18 SCB	587.7	TU	-451.1	18 BA	1,069	SCC	-1,145
19 ADVANC	6.9	458.0	-92.9	9.8	-112.6	269.3	HMPRO	-34.6	-7.0	8.4	-8.2	-14.5	-55.9	BTG	103.7	VGI	-98.5	19 COM7	512.6	GULFI	-414.6	19 RCL	1,001	SPRC	-1,116
20 HFT	5.1	6.3	1.2	0.8	1.0	14.4	MTC	-34.3	14.1	-33.1	-9.8	-44.4	-107.5	BEM	97.9	KTC	-88.1	20 KTC	463.1	LH	-374.3	20 CCET	1,000	OR	-1,102
21 CHG	5.1	1.4	-4.1	2.5	1.5	6.4	OSP	-34.0	3.5	-16.6	-6.3	-17.0	-70.4	TCAP	90.6	PRM	-74.8	21 CPAXT	441.8	EA	-281.9	21 SISB	843	AP	-1,018
22 BA	4.5	-3.9	42.4	-43.1	-7.9	-7.9	HANA	-33.9	-10.4	13.8	-29.7	7.6	-52.6	CCET	88.9	BCPG	-72.2	22 TTB	439.7	BEM	-263.0	22 BANPU	833	AWC	-953
23 SKY	4.1	0.3	-1.9	1.8	2.6	6.9	KBANK	-32.1	-306.3	157.4	-207.6	-60.1	-448.6	HMPRO	87.2	KKP	-64.0	23 TOP	424.2	SIRI	-261.1	23 COM7	799	TTB	-896
24 DOHOME	3.6	1.4	-11.3	-12.0	1.9	-16.3	SAWAD	-31.2	-20.8	-18.7	17.7	-26.8	-79.9	MASTER	85.0	STA	-54.6	24 AWC	389.7	AAV	-242.9	24 PR9	723	BEM	-866
25 CPAXT	3.6	25.1	4.5	-0.2	66.4	99.4	VGI	-30.0	2.2	-87.0	-90.5	-33.9	-239.2	GPSC	83.3	PCE	-48.0	25 SCGP	385.7	STA	-202.6	25 CRC	716	SAPPE	-721
26 AURA	3.4	-4.5	-1.2	-4.2	-4.0	-10.6	OR	-27.8	19.4	9.9	14.5	21.3	37.3	WHA	76.9	SCGP	-46.6	26 TLI	384.3	PTTEP	-188.3	26 CENTEL	631	OSP	-689
27 AP	2.8	16.6	5.2	-6.0	18.0	36.6	KKP	-27.6	-13.7	-58.5	-8.1	10.9	-96.9	OR	73.9	AEONTS	-42.8	27 KKP	378.8	ROJNA	-149.2	27 AAI	597	TIDLOR	-654
28 TEAMG	2.6	2.0	2.6	4.1	4.1	15.4	CBG	-27.3	-5.0	16.7	-6.9	-6.9	-29.4	AP	71.6	TIDLOR	-42.3	28 SAWAD	369.5	ICHI	-147.6	28 MFC	567	RATCH	-603
29 CHAYO	2.2	1.5	0.8	0.9	2.3	7.6	COM7	-24.1	30.2	43.7	-3.7	-6.1	40.0	BA	69.3	HANA	-40.8	29 SISB	334.6	PTG	-147.0	29 KKP	567	JMT	-552
30 GFPT	2.1	10.3	0.0	2.0	2.3	16.8	TU	-22.8	-20.4	-3.4	17.0	-54.6	-84.3	SAPPE	64.3	PR9	-40.7	30 SAPPE	302.4	PR9	-144.0	30 BDMS	496	IRPC	-496

**แบบรายงานการเปลี่ยนแปลงการถือหลักทรัพย์และสัญญาซื้อขายล่วงหน้าของผู้บริหาร (แบบ 59)**

ชื่อผู้บริหาร	วิธีการได้มา/ จำหน่าย	จำนวน (หุ้น)	ราคา (บาท)	มูลค่า (บาท)	ประเภท หลักทรัพย์	วันที่ได้มา/ จำหน่าย
24CS นาย ยศวิทย์ วัฒนธีระกิจจา	ขาย	1,403,100.00	1.06	1,487,286.00	หุ้นสามัญ	18/4/2568
24CS นาย ยศวิทย์ วัฒนธีระกิจจา	ขาย	431,000.00	1.08	465,480.00	หุ้นสามัญ	21/4/2568
PRIME นาย สมประสงค์ ปิยะจะลักษณ	ขาย	100,000,000.00	0.04	4,000,000.00	หุ้นสามัญ	17/4/2568
SYNTEC นาย ณยศ ปิสิญธนกุล	ซื้อ	50,000.00	1.55	77,500.00	หุ้นสามัญ	18/4/2568
SYNTEC นาย ณยศ ปิสิญธนกุล	ซื้อ	50,000.00	1.50	75,000.00	หุ้นสามัญ	21/4/2568
SYNTEC นาย ณยศ ปิสิญธนกุล	ซื้อ	25,000.00	1.49	37,250.00	หุ้นสามัญ	21/4/2568
SYNTEC นาย ณยศ ปิสิญธนกุล	ซื้อ	25,000.00	1.48	37,000.00	หุ้นสามัญ	22/4/2568

ที่มา : ศูนย์สารสนเทศตลาดทุน สำนักงานคณะกรรมการ ก.ล.ด.

**แบบรายงานการได้มาหรือจำหน่ายหลักทรัพย์ของกิจการ (246-2)**

ชื่อบริษัท	ชื่อผู้ได้มา/ จำหน่าย	Sell/Buy	ประเภท หลักทรัพย์	%ได้มา/ จำหน่าย	%หลังได้มา/ จำหน่าย	วันที่ได้มา/ จำหน่าย	หมายเหตุ
TWZ	นายแพทย์ นันทศักดิ์ ปิยนันทศักดิ์	ได้มา	หุ้น	4.9519	5.035	18/4/2568	

ที่มา : ศูนย์สารสนเทศตลาดทุน สำนักงานคณะกรรมการ ก.ล.ด.

**หลักทรัพย์ที่ต้องซื้อขายด้วยบัญชี Cash Balance**

Stock	Apr 2025																
	8	9	10	11	16	17	18	21	22	23	24	25	28	29	30	2	6

**LEVEL 1 : ผู้ซื้อต้องใช้บัญชี Cash Balance และห้ามนำหลักทรัพย์ที่กำหนดมาคำนวณวงเงินซื้อขาย**

-

**LEVEL 2: ผู้ซื้อต้องใช้บัญชี Cash Balance, ห้ามคำนวณวงเงินซื้อขาย และห้าม Net Settlement**

-

**LEVEL 3: ห้ามซื้อขาย (SP) 1 วันทำการวันแรก และผู้ซื้อต้องใช้บัญชี Cash Balance, ห้ามคำนวณวงเงินซื้อขาย และห้าม Net Settlement**

-

Source: SET

## Short Sales

Stock	% Short Sale Volume Comparing with Main Board	Average Price (Bt)	Volume (shares)	Value (Mil. B)
TTB	21.19	1.81	75,188,300	136,039,284
DELTA	6.96	74.88	859,700	64,377,675
KTB	13.10	20.64	2,272,900	46,906,880
SCC	19.13	151.36	226,300	34,252,650
ADVANC	5.49	283.47	119,300	33,817,900
KBANK	2.61	151.04	213,200	32,202,550
PTTEP	9.25	102.75	295,400	30,352,650
AOT	3.52	38.45	746,000	28,686,725
PTT	3.97	30.74	778,900	23,946,175
IVL	5.77	19.01	1,236,200	23,497,560
BBL	4.97	136.55	162,200	22,148,150
CPALL	3.76	50.58	431,400	21,820,350
BH	11.00	169.70	128,300	21,772,300
MTC	14.21	44.41	458,200	20,349,050
HMPRO	13.18	8.46	1,989,700	16,832,195
BCP	11.90	35.56	380,300	13,524,775
TISCO	3.36	99.62	135,200	13,468,250
CCET	2.91	5.60	2,240,400	12,536,835
OR	8.75	13.19	910,700	12,010,690
CPF	2.61	25.25	468,200	11,822,050
GULF	2.96	45.79	244,300	11,186,650
TRUE	7.90	12.00	900,900	10,810,800
KKP	5.33	48.07	182,600	8,777,700
GPSC	1.98	31.08	263,500	8,189,700
TOP	2.33	24.91	319,800	7,966,450
CPN	11.11	49.12	147,200	7,230,775
AWC	7.61	2.21	3,213,500	7,094,648
BDMS	3.94	23.66	298,500	7,063,300
VGI	5.78	2.28	2,982,800	6,807,666
BTS	5.17	5.14	1,255,400	6,448,430
HANA	2.94	18.30	352,200	6,444,960
TU	3.62	10.81	492,300	5,322,790
BEM	3.25	5.93	702,100	4,164,510
AMATA	2.12	14.80	273,700	4,050,760
KTC	9.64	46.62	85,500	3,986,025
LH	2.84	4.31	910,900	3,923,974
PTTGC	2.22	18.26	211,200	3,856,960
SAWAD	8.73	32.13	116,100	3,729,900
SCB	2.40	113.10	29,600	3,347,900
AP	7.10	8.13	339,800	2,762,905
BAM	3.73	6.46	405,700	2,619,615
CRC	5.35	23.70	105,800	2,507,270
TFG	1.44	4.96	501,400	2,485,660
SPALI	2.92	16.93	146,700	2,483,640
BGRIM	1.57	11.20	201,100	2,251,470
BANPU	2.68	4.25	520,200	2,213,374
SCGP	1.26	13.12	166,600	2,185,430
TCAP	5.03	47.29	45,500	2,151,875
ICHI	3.66	12.08	140,600	1,698,690
IRPC	11.95	0.84	2,006,600	1,694,297
TLI	2.83	12.10	135,700	1,641,970
CHG	3.19	1.71	935,500	1,604,178
RCL	3.13	22.89	68,500	1,568,020
WHA	1.30	2.93	509,900	1,493,156
BCPG	2.10	7.09	209,400	1,484,175
JAS	2.14	1.52	935,400	1,423,880
BTG	1.51	21.43	63,100	1,352,530
SPRC	4.18	5.26	246,600	1,296,950
KCE	1.08	17.07	73,400	1,252,790

Source: SET

**April 2025**

Monday 21	Tuesday 22	Wednesday 23	Thursday 24	Friday 25
<ul style="list-style-type: none"> <li>■ KGI XD 0.31 บาท</li> <li>■ THANA XD 0.016 บาท</li> <li>■ ASK XR 3:1 @ 7.00 บาท</li> <li>■ TRITN ลุกหุ้นเข้า 10,769,230,767 หุ้น</li> </ul>	<ul style="list-style-type: none"> <li>■ BLA XD 0.48 บาท</li> <li>■ F&amp;D XD 2.50 บาท</li> <li>■ HMPRO XD 0.25 บาท</li> <li>■ SAPPE XD 2.25 บาท</li> <li>■ SVI XD 0.24 บาท</li> <li>■ MBK ลุกหุ้นเข้า 1,278,774 หุ้น</li> <li>■ BKA เข้าซื้อขายเป็นวันแรก (210mn sh @ Bt1.80) MAI</li> </ul>	<ul style="list-style-type: none"> <li>■ BBL XD 6.50 บาท</li> <li>■ SPA XD 0.10 บาท</li> </ul>	<ul style="list-style-type: none"> <li>■ NER XD 0.31 บาท</li> <li>■ NSL XD 0.55 บาท</li> <li>■ JCKH ลุกหุ้นเข้า 8,741,258 หุ้น</li> </ul>	<ul style="list-style-type: none"> <li>■ AHC XD 0.43 บาท</li> <li>■ BAM XD 0.35 บาท</li> <li>■ TISCO XD 5.75 บาท</li> <li>■ TISCO-P XD 5.75 บาท</li> <li>■ TTB XD 0.065 บาท</li> </ul>
28	29	30		
<ul style="list-style-type: none"> <li>■ ADB XD 0.02 บาท</li> <li>■ AEONTS XD 2.95 บาท</li> <li>■ ALUCON XD 12.00 บาท</li> <li>■ AMARC XD 0.02 บาท</li> <li>■ APCO XD 0.092 บาท</li> <li>■ CIMBT XD 0.04 บาท</li> <li>■ LHFG XD 0.03 บาท</li> <li>■ MEB XD 1.10 บาท</li> <li>■ MTC XD 0.25 บาท</li> <li>■ PJW XD 0.03 บาท</li> <li>■ PROSPECT XD 0.305 บาท</li> <li>■ QH XD 0.08 บาท</li> <li>■ SITHAI XD 0.04 บาท</li> <li>■ SMART XD 0.0485 บาท</li> <li>■ TWPC XD 0.057 บาท</li> <li>■ WHAUP XD 0.1925 บาท</li> <li>■ WIJK XD 0.04 บาท</li> <li>■ NEX XR 1:2.5 @ 1.00 บาท</li> </ul>	<ul style="list-style-type: none"> <li>■ BBIK XD 0.22 บาท</li> <li>■ BGC XD 0.095 บาท</li> <li>■ BJC XD 0.56 บาท</li> <li>■ COCOCO XD 0.30 บาท</li> <li>■ DDD XD 0.03 บาท</li> <li>■ IHL XD 0.02 บาท</li> <li>■ III XD 0.20 บาท</li> <li>■ INSURE XD 10.00 บาท</li> <li>■ KCC XD 0.02787 บาท</li> <li>■ KLINIQ XD 0.75 บาท</li> <li>■ LRH XD 1.40 บาท</li> <li>■ PCE XD 0.15 บาท</li> <li>■ READY XD 0.30 บาท</li> <li>■ RSP XD 0.18 บาท</li> <li>■ SAK XD 0.18 บาท</li> <li>■ SKR XD 0.11 บาท</li> <li>■ SUN XD 0.10 บาท</li> <li>■ TERA XD 0.08 บาท</li> <li>■ TPCH XD 0.037 บาท</li> <li>■ TPS XD 0.20 บาท</li> <li>■ SCN XR 3:1 @ 0.50 บาท</li> <li>■ TVDH XW 8:1</li> </ul>	<ul style="list-style-type: none"> <li>■ APP XD 0.13 บาท</li> <li>■ AURA XD 0.42 บาท</li> <li>■ BIS XD 0.09 บาท</li> <li>■ CM XD 0.10 บาท</li> <li>■ GABLE XD 0.2703 บาท</li> <li>■ GYT XD 7.40 บาท</li> <li>■ HTC XD 0.57 บาท</li> <li>■ INET XD 0.119 บาท</li> <li>■ INETREIT XD 0.0667 บาท</li> <li>■ JUBILE XD 0.14 บาท</li> <li>■ KISS XD 0.09 บาท</li> <li>■ KISS XD 0.03 บาท</li> <li>■ LH XD 0.17 บาท</li> <li>■ MALEE XD 0.10 บาท</li> <li>■ MENA XD 0.03 บาท</li> <li>■ MFEC XD 0.50 บาท</li> <li>■ MOONG XD 0.1261 บาท</li> <li>■ MOSHI XD 0.80 บาท</li> <li>■ MPJ XD 0.30 บาท</li> <li>■ NEO XD 1.35 บาท</li> <li>■ PDJ XD 0.10 บาท</li> <li>■ PREB XD 0.20 บาท</li> <li>■ RPC XD 0.01 บาท</li> <li>■ RPH XD 0.18 บาท</li> <li>■ SALEE XD 0.012 บาท</li> <li>■ SAUCE XD 1.79 บาท</li> <li>■ SCG XD 0.05 บาท</li> <li>■ SMT XD 0.04 บาท</li> <li>■ SSF XD 0.3334 บาท</li> <li>■ SYNEX XD 0.34 บาท</li> <li>■ THIP XD 1.00 บาท</li> <li>■ TITLE XD 0.05 บาท</li> <li>■ TKS XD 0.33 บาท</li> <li>■ VS XR 1:1 @ 0.40 บาท</li> <li>■ PROUD XW 4:1</li> </ul>		





**May 2025**

Monday	Tuesday	Wednesday	Thursday	Friday
			<p style="text-align: right;"><b>1</b></p> <p>วันแรงงานแห่งชาติ</p>	<p style="text-align: right;"><b>2</b></p> <ul style="list-style-type: none"> <li>■ AAI XD 0.2701 บาท</li> <li>■ BCH XD 0.28 บาท</li> <li>■ BE8 XD 0.24 บาท</li> <li>■ CENTEL XD 0.59 บาท</li> <li>■ CHAYO XD 40:1</li> <li>■ CHAYO XD 0.0013889 บาท</li> <li>■ CIVIL XD 0.02 บาท</li> <li>■ CPR XD 0.078 บาท</li> <li>■ EASTW XD 0.01 บาท</li> <li>■ EKH XD 0.27 บาท</li> <li>■ FE XD 12.00 บาท</li> <li>■ FPI XD 0.04 บาท</li> <li>■ HARN XD 0.12 บาท</li> <li>■ IND XD 0.0662 บาท</li> <li>■ KKP XD 2.75 บาท</li> <li>■ MCA XD 0.045 บาท</li> <li>■ MFC XD 1.05 บาท</li> <li>■ PACO XD 0.10 บาท</li> <li>■ PIMO XD 0.055 บาท</li> <li>■ ROJNA XD 0.50 บาท</li> <li>■ SABINA XD 0.65 บาท</li> <li>■ SC XD 0.11 บาท</li> <li>■ SINO XD 0.0625 บาท</li> <li>■ SSP XD 0.20 บาท</li> <li>■ TC XD 0.30 บาท</li> <li>■ TKC XD 0.20 บาท</li> <li>■ UBA XD 0.10 บาท</li> <li>■ VRANDA XD 0.125 บาท</li> <li>■ ASW XW 10:1</li> <li>■ BRI XR 1:1 @ 2.50 บาท</li> <li>■ BRI XW 4:1</li> <li>■ CHAYO XW 9:1</li> </ul>



5	6	7	8	9
<p>ชุดเซย์วันจัดรวมคอล</p>	<ul style="list-style-type: none"> <li>■ ACG XD 0.0266 หาร</li> <li>■ ARROW XD 0.25 หาร</li> <li>■ ASIAN XD 0.5603 หาร</li> <li>■ BAY XD 0.45 หาร</li> <li>■ BEC XD 0.04 หาร</li> <li>■ BKGI XD 0.05 หาร</li> <li>■ BRR XD 0.50 หาร</li> <li>■ CHG XD 0.05 หาร</li> <li>■ COLOR XD 0.05 หาร</li> <li>■ CPALL XD 1.35 หาร</li> <li>■ CRC XD 0.60 หาร</li> <li>■ CSS XD 0.04 หาร</li> <li>■ D XD 0.045 หาร</li> <li>■ ENGY XD 0.16 หาร</li> <li>■ FLOYD XD 0.08 หาร</li> <li>■ FTE XD 0.12 หาร</li> <li>■ IVL XD 0.175 หาร</li> <li>■ KCG XD 0.41 หาร</li> <li>■ KUN XD 0.01 หาร</li> <li>■ KUN XD 25:1</li> <li>■ KWM XD 0.07 หาร</li> <li>■ L&amp;E XD 0.05 หาร</li> <li>■ LPH XD 0.10 หาร</li> <li>■ MEDEZE XD 0.08 หาร</li> <li>■ MITSIB XD 0.015 หาร</li> <li>■ NAT XD 0.13 หาร</li> <li>■ NCP XD 0.068 หาร</li> <li>■ NETBAY XD 1.1793 หาร</li> <li>■ NKT XD 0.18 หาร</li> <li>■ NL XD 0.04 หาร</li> <li>■ NYT XD 0.42 หาร</li> <li>■ ONEE XD 0.09 หาร</li> <li>■ ORN XD 0.02 หาร</li> <li>■ PCSGH XD 0.15 หาร</li> <li>■ PHG XD 0.50 หาร</li> <li>■ PMC XD 38:1</li> <li>■ PMC XD 0.002881 หาร</li> <li>■ PRAPAT XD 0.03 หาร</li> <li>■ PRAPAT XD 10:1</li> <li>■ PRM XD 0.24 หาร</li> <li>■ RBF XD 0.175 หาร</li> <li>■ ROCK XD 1.00 หาร</li> <li>■ SICT XD 0.084 หาร</li> <li>■ SO XD 0.18 หาร</li> <li>■ SPREME XD 0.11 หาร</li> <li>■ TACC XD 0.19 หาร</li> <li>■ TBN XD 0.19 หาร</li> <li>■ TGE XD 0.00318 หาร</li> <li>■ TMAN XD 0.20 หาร</li> <li>■ TNL XD 0.40 หาร</li> <li>■ TPBI XD 0.30 หาร</li> <li>■ TRT XD 0.24 หาร</li> <li>■ WINNER XD 0.09 หาร</li> <li>■ WP XD 0.30 หาร</li> </ul>	<ul style="list-style-type: none"> <li>■ AMARIN XD 0.06 หาร</li> <li>■ AMATAV XD 0.05 หาร</li> <li>■ AP XD 0.60 หาร</li> <li>■ APO XD 0.04 หาร</li> <li>■ ASEFA XD 0.14 หาร</li> <li>■ AU XD 0.33 หาร</li> <li>■ AYUD XD 1.67 หาร</li> <li>■ BPS XD 0.0125 หาร</li> <li>■ BTC XD 0.0125 หาร</li> <li>■ BTNC XD 0.20 หาร</li> <li>■ CKP XD 0.085 หาร</li> <li>■ CSR XD 1.91 หาร</li> <li>■ EASON XD 0.06 หาร</li> <li>■ ESTAR XD 0.01 หาร</li> <li>■ ICC XD 2.7037037037:1</li> <li>■ ICC XD 0.63013698631 หาร</li> <li>■ ILINK XD 0.42 หาร</li> <li>■ JDF XD 0.08 หาร</li> <li>■ KTMS XD 0.0233 หาร</li> <li>■ KUMWEL XD 0.06 หาร</li> <li>■ M XD 1.00 หาร</li> <li>■ MATI XD 0.10 หาร</li> <li>■ MGT XD 0.07 หาร</li> <li>■ MINT XD 0.35 หาร</li> <li>■ NNCL XD 0.06 หาร</li> <li>■ NOBLE XD 0.104 หาร</li> <li>■ OCC XD 0.08 หาร</li> <li>■ PCC XD 0.14 หาร</li> <li>■ PPM XD 0.05 หาร</li> <li>■ PR9 XD 0.25 หาร</li> <li>■ PRAKIT XD 0.70 หาร</li> <li>■ S&amp;J XD 1.50 หาร</li> <li>■ SELIC XD 0.038 หาร</li> <li>■ SJWD XD 0.28 หาร</li> <li>■ SK XD 0.05 หาร</li> <li>■ SM XD 0.03 หาร</li> <li>■ SNNP XD 0.35 หาร</li> <li>■ SPALI XD 0.85 หาร</li> <li>■ SWC XD 0.125 หาร</li> <li>■ TATG XD 0.07 หาร</li> <li>■ TLI XD 0.50 หาร</li> <li>■ TOPP XD 4.91 หาร</li> <li>■ TPCS XD 0.25 หาร</li> <li>■ TRP XD 0.20 หาร</li> <li>■ TRU XD 0.30 หาร</li> <li>■ VIBHA XD 0.05 หาร</li> <li>■ WHA XD 0.1237 หาร</li> <li>■ BC XW 10:1</li> <li>■ BC XW 5:1</li> <li>■ NOBLE XW 2:1</li> </ul>	<ul style="list-style-type: none"> <li>■ AKP XD 0.037 หาร</li> <li>■ ALLA XD 0.11 หาร</li> <li>■ AWC XD 0.075 หาร</li> <li>■ BAFS XD 0.20 หาร</li> <li>■ BR XD 0.02 หาร</li> <li>■ CCP XD 0.01 หาร</li> <li>■ CH XD 0.10 หาร</li> <li>■ CPF XD 0.55 หาร</li> <li>■ HPT XD 0.0223 หาร</li> <li>■ HUMAN XD 0.18 หาร</li> <li>■ KAMART XD 0.11 หาร</li> <li>■ MODERN XD 0.18 หาร</li> <li>■ OSP XD 0.30 หาร</li> <li>■ PIN XD 0.76 หาร</li> <li>■ SAFE XD 0.62 หาร</li> <li>■ SAWAD XD 10:1</li> <li>■ SAWAD XD 0.04 หาร</li> <li>■ SCAP XD 0.0023 หาร</li> <li>■ SCAP XD 50:1</li> <li>■ SEAFCO XD 0.03 หาร</li> <li>■ SHANG XD 1.00 หาร</li> <li>■ SORKON XD 0.25 หาร</li> <li>■ SPC XD 1.60 หาร</li> <li>■ SPI XD 0.20 หาร</li> <li>■ SPI XD 2:1 หาร</li> <li>■ TAN XD 0.33 หาร</li> <li>■ TEAMG XD 0.14 หาร</li> <li>■ TPAC XD 0.38 หาร</li> </ul>	<ul style="list-style-type: none"> <li>■ CPAXT XD 0.53 หาร</li> <li>■ GTB XD 0.05 หาร</li> <li>■ ILM XD 0.75 หาร</li> <li>■ NEW XD 1.80 หาร</li> <li>■ PB XD 1.01 หาร</li> <li>■ SENA XD 0.111238 หาร</li> <li>■ SENX XD 0.00573 หาร</li> <li>■ SSSC XD 0.165 หาร</li> <li>■ TFMAMA XD 2.52 หาร</li> <li>■ TOA XD 0.27 หาร</li> <li>■ WACOAL XD 0.60 หาร</li> <li>■ ORI XW 4:1</li> </ul>



<b>12</b>	<b>13</b>	<b>14</b>	<b>15</b>	<b>15</b>
ชุดเซย์วันวิสาขบูชา	<ul style="list-style-type: none"><li>AKR XD 0.10 บาท</li><li>AMATA XD 0.55 บาท</li><li>CHAO XD 0.17 บาท</li><li>PG XD 0.20 บาท</li><li>UMI XD 0.025 บาท</li></ul>	<ul style="list-style-type: none"><li>CREDIT XD 0.60 บาท</li><li>K XD 0.03 บาท</li><li>WINDOW XD 0.03 บาท</li></ul>	<ul style="list-style-type: none"><li>KBANK XD 2.50 บาท</li><li>ITEL XW 5:1</li><li>ITEL XW 4:1</li><li>TRINITY XW 4:1</li></ul>	
<b>19</b>	<b>20</b>	<b>21</b>	<b>22</b>	<b>23</b>
<ul style="list-style-type: none"><li>FVC XR 1:5.3084 @ 0.50 บาท</li></ul>				
<b>26</b>	<b>27</b>	<b>28</b>	<b>29</b>	<b>30</b>
	<ul style="list-style-type: none"><li>IMH XW 2:1</li></ul>			