

**Today Selections >> AU, CPF, MINT**


Stock	S	R	Comment
<b>AU</b>	9.00	9.60	เพิ่ม SKU และสาขาใน 7-eleven
<b>CPF</b>	24.00	25.00	ราคาหมู-ไก่ยังอยู่ในระดับสูง
<b>MINT</b>	25.50	27.00	ADR โรงแรมสมุย โดดเด่นจาก White Lotus

**Back-and-Forth tariffs / Bank**

- Back-and-Forth tariffs:** ในช่วงวันจันทร์ (14 เม.ย.) ตลาดหุ้นสหรัฐฯ ฟิ้นตัวจากแรงซื้อหลังรัฐบาลทรัมป์ประกาศยกเว้นภาษีชั่วคราวสำหรับสินค้าอิเล็กทรอนิกส์นำเข้าจากจีน เช่น สมาร์ทโฟนและคอมพิวเตอร์ อย่างไรก็ตาม ความผันผวนยังคงอยู่ เนื่องจากภาษีดังกล่าวครอบคลุมเพียงบางกลุ่มสินค้า และยังมีแนวโน้มว่าภาษีในหมวดเคมีคอนดักเตอร์จะตามมาในไม่ช้า ขณะเดียวกัน ภาษีนำเข้ารถยนต์และชิ้นส่วนได้เริ่มมีผลบังคับใช้แล้ว เพิ่มแรงกดดันต่อกลุ่มอุตสาหกรรมยานยนต์ ความเชื่อมั่นผู้บริโภคเริ่มอ่อนตัวลง และสถาบันการเงินรายใหญ่ได้ทยอยปรับลดคาดการณ์การเติบโตและผลประกอบการของตลาดสหรัฐฯ สะท้อนถึงความกังวลเกี่ยวกับภาวะเศรษฐกิจถดถอยที่อาจเกิดขึ้น  
 ในด้านการเจรจาทางการค้า ประธานาธิบดีทรัมป์แสดงท่าทีแข็งกร้าวโดยระบุให้จีนเป็นฝ่ายเริ่มต้นการเจรจา พร้อมย้ำว่าสหรัฐฯ ไม่จำเป็นต้องทำข้อตกลงใด ๆ หากจีนไม่ยอมเสนอเงื่อนไขที่สหรัฐฯ พึงพอใจ ท่าทีดังกล่าวส่งสัญญาณว่าการเจรจายังคงชะงักงัน และเป็นไปได้ยากที่จีนจะยอมอ่อนข้อก่อน ท่ามกลางการตอบโต้ทางภาษีที่ยืดเยื้อ สถานการณ์นี้อาจส่งผลกระทบยาวต่อความเชื่อมั่นของตลาด ท่ามกลางภาวะเศรษฐกิจโลกที่เปราะบาง
- SET:** คาด SET Index เปิดตลาดปรับตัวขึ้นเล็กน้อย นำโดยกลุ่มชิ้นส่วนอิเล็กทรอนิกส์ (**DELTA, HANA, CCET, KCE**) หลังจากเมื่อช่วงสุดสัปดาห์ที่ผ่านมา สหรัฐฯ นำโดยปธน.ทรัมป์ประกาศยกเว้นภาษีนำเข้ากับกลุ่มสินค้าสมาร์ทโฟน คอมพิวเตอร์ แล็ปท็อป และอุปกรณ์อิเล็กทรอนิกส์อื่น ๆ เช่น ฮาร์ดไดรฟ์ ชิปประมวลผลและหน่วยความจำของคอมพิวเตอร์ ส่วนกลุ่มชิ้นส่วนยานยนต์ก็อาจได้ Sentiment บวกจากกระแสข่าวที่ปธน.ทรัมป์เอง กำลังพิจารณาปรับเปลี่ยนภาษี 25% ที่เรียกเก็บกับการนำเข้ารถยนต์และชิ้นส่วนรถยนต์จากเม็กซิโก แคนาดา และประเทศอื่นๆ ซึ่งมีแนวโน้มส่งผลกระทบทำให้ราคารถยนต์เพิ่มขึ้น จากต้นทุนการผลิตที่สูงขึ้น ในเชิงกลยุทธ์ เราแนะนำถือครองหุ้นที่ได้สะสมทั้งบริเวณดัชนี 1150 และ 1100 จุด โดยมี Top pick ประจำไตรมาส 2 ได้แก่ **AMATA, VGI, WHA, ROJNA, SPRC, JMART, SJWD, AAV, PTTEP, CCET**
- Bank Sector:** คาดธนาคารจะทยอยประกาศผลประกอบการในช่วงปลายสัปดาห์นี้ถึงต้นสัปดาห์หน้า แนวโน้มกำไร 1Q68 ของกลุ่มมีการฟื้นตัว QoQ จากค่าใช้จ่ายในการดำเนินงานตามฤดูกาล และค่าใช้จ่ายสำรองหนี้ที่ลดลงจากปีก่อนที่มีการตั้งสำรองส่วนเกินไว้สูง สำหรับปัจจัยอื่นดูอ่อนตัวตามภาวะเศรษฐกิจ ทำให้ภาพรวมของกลุ่มธนาคารอาจไม่ได้มีปัจจัยกดดันที่หนักอึ้งนัก แต่ก็ไม่ได้มีปัจจัยบวกที่ชัดเจน เราจึงให้คำแนะนำในการลงทุนกลุ่ม "เท่ากับตลาด" เลือก KBANK TTB เป็นหุ้นเด่นในกลุ่ม

**Market Summary**

	Closed	+/-	%Chg
SET	1,128.66	- 5.29	- 0.47
SET50	727.04	- 2.78	- 0.38
SET100	1,560.54	- 7.92	- 0.50
Mai	232.35	- 1.55	- 0.66
Dow Jones	40,368.96	-155.83	-0.38
Nasdaq	16,823.17	-8.31	-0.05
Nikkei	33,585.58	- 1,023.42	- 2.96
Hang Seng	20,914.69	+ 232.91	+ 1.13
SET Mkt. Cap (Btmn)	13,951.88		
SET Turnover (Btmn)	34,662.31		
PER(x)	15.44		

**Stock Top Active**

KBANK	GULF	SCB	PTT	KTB
-------	------	-----	-----	-----

**Sector Top Active**

BANK	ENERG	COMM
------	-------	------

**Investors Data – SET (Btmn)**

11 Apr.25	Buy	Sell	Net
Institution	2,617	3,269	-653
Proprietary	1,709	1,799	-90
Foreign	17,556	18,697	-1,141
Local	12,780	10,897	1,883
1-11 Apr.25	Buy	Sell	Net
Institution	32,555	43,533	-10,978
Proprietary	19,127	17,636	1,490
Foreign	162,143	169,875	-7,732
Local	129,354	112,134	17,220

**Commodities**

	15 Apr.25	14 Apr.25	Chg	%Chg
Bt/US\$	33.53	33.40	+0.13	+0.39
US\$/Yuan	7.312	7.312	+0.00	+0.00
US Bond Yield 10y(%)	4.335	4.382	-0.05	-1.07
Brent Oil (US\$/bbl)	64.67	64.88	-0.21	-0.32
Nymex Oil (US\$/bbl)	61.33	61.53	-0.20	-0.33
Gold Spot (US\$/oz)	3,229.94	3,210.06	+19.88	+0.62
Baltic Dry Index	1,263.00	1,282.00	-19.00	-1.48
Dollar Index (DXYO)	100.10	99.64	+0.46	+0.46

**Today's Event**

- **KTB XD** 1.545 บาท
- **KTB-P XD** 1.6995 บาท
- **QTC XD** 0.25 บาท
- **SCB XD** 8.44 บาท
- **SMIT XD** 0.14 บาท
- **STP XD** 0.40 บาท
- **AJA ลุกหุ้นเข้า** 220 หุ้น
- **JCHK ลุกหุ้นเข้า** 5,252,100 หุ้น

**แนวรับ 1,110 แนวต้าน 1,145**

**ณัฐชาต เมฆมาลี**  
 CFA, FRM (ID: 31379)  
 E-mail: nuttachart@trinitythai.com

**บริษัทหลักทรัพย์ ทรินิตี้ จำกัด เลขที่ 1 อาคารพาร์ค สยาม ชั้น 22 และห้อง 2301 ชั้น 23 ถนนคอนแวนต์ แขวงสีลม เขตบางรัก กรุงเทพฯ 10500**

รายงานฉบับนี้จัดทำขึ้นโดยข้อมูลเท่าที่ปรากฏและเชื่อว่าเป็นที่น่าเชื่อถือได้ แต่ไม่ถือเป็นการยืนยันความถูกต้องและความสมบูรณ์ของข้อมูลนั้นๆ โดยบริษัทหลักทรัพย์ ทรินิตี้ จำกัด ผู้จัดทำขอสงวนสิทธิ์ในการเปลี่ยนแปลงความเห็นหรือประมาณการณต่างๆ ที่ปรากฏในรายงานฉบับนี้โดยไม่ต้องแจ้งล่วงหน้า รายงานฉบับนี้มีวัตถุประสงค์เพื่อใช้ประกอบการตัดสินใจของนักลงทุน โดยไม่ได้เป็นการชี้นำหรือชักชวนให้ลงทุน การซื้อขายหลักทรัพย์ หรือตราสารทางการเงินใดๆ ที่ปรากฏในรายงาน

## Fund Flow

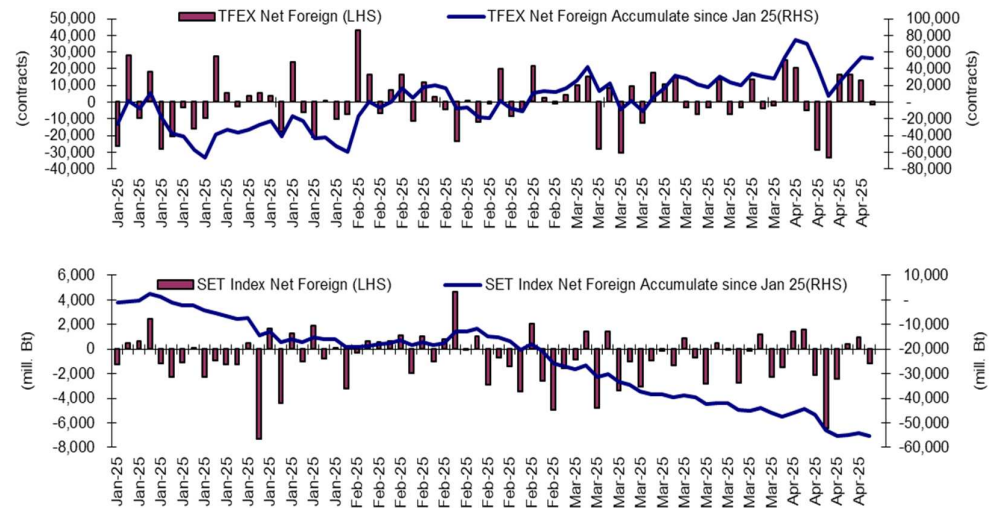
### Foreign Portfolio Investment in Equities (Asia ex. Japan)

Unit : US\$ mn

	As at	Day	WTD Net	MTD Net	YTD Net
India	11-Apr	-273.0	-2,376.0	-3,212.3	-16,749.1
Indonesia	15-Apr	-147.0	-285.0	-635.1	-2,464.7
Malaysia	15-Apr	-27.3	-45.4	-581.8	-2,823.7
Philippines	15-Apr	3.6	6.7	-77.5	-286.8
South Korea	15-Apr	-131.3	-319.2	-6,488.4	-11,797.4
Sri Lanka	11-Apr	-0.5	4.5	3.9	-31.9
Taiwan	15-Apr	2.3	-639.3	-66.4	-18,355.9
Thailand	11-Apr	-34.0	-64.8	-223.4	-1,395.5
Vietnam	15-Apr	8.1	4.1	-330.0	-1,334.2

Source: Bloomberg

## Net Foreign



## Indicators to watch

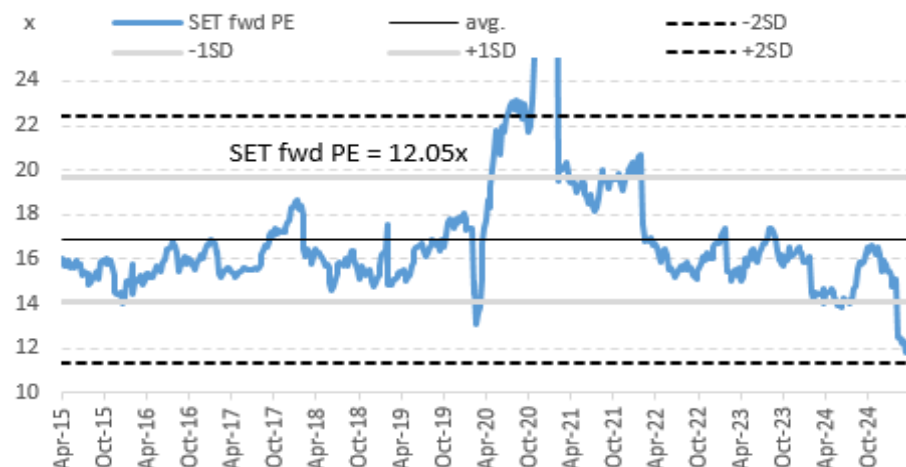
	Last	Previous	% chg	1W Prior	1M Prior	Remark
VIX Index	30.12	30.89	-2.5%	-42.4%	38.8%	+
Ted Spread	0.56	0.55	0.4%	-0.9%	-2.6%	-
U.S.Dollar Index	100.10	99.64	0.5%	-3.3%	-3.5%	-
U.S.Bond Yield	4.32	4.38	-1.4%	3.1%	0.5%	-
Emerging Asia Index (MXMS)	583.98	577.52	1.1%	6.9%	-7.3%	+

Source: Bloomberg, Aspen

## SET Forward PE

### EPS Forward

Y2025E 92.57x  
Y2026E 101.19x



บริษัทหลักทรัพย์ ตรีตี้ จำกัด เลขที่ 1 อาคารพาร์ค สยาม ชั้น 22 และห้อง 2301 ชั้น 23 ถนนคอนแวนต์ แขวงสีลม เขตบางรัก กรุงเทพฯ 10500

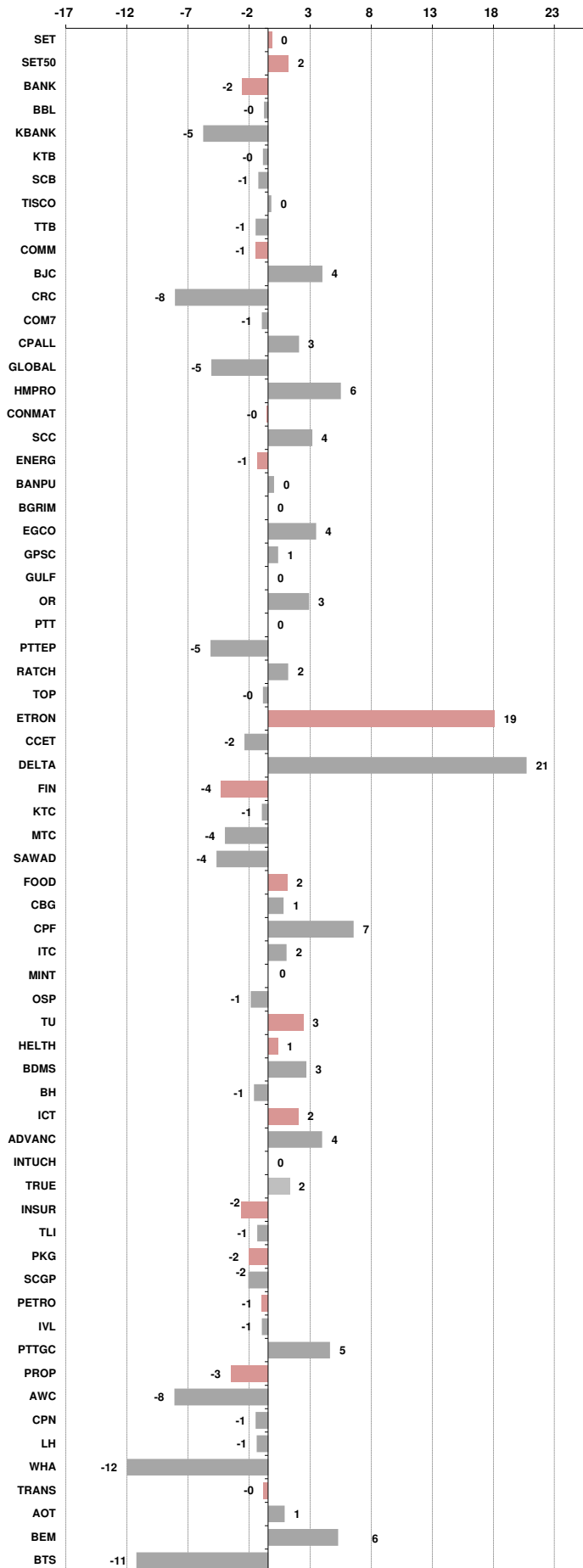
รายงานฉบับนี้จัดทำขึ้นโดยข้อมูลเท่าที่ปรากฏและเชื่อว่าเป็นที่น่าเชื่อถือได้ แต่ไม่ถือเป็นการยืนยันความถูกต้องและความสมบูรณ์ของข้อมูลนั้นๆ โดยบริษัทหลักทรัพย์ ตรีตี้ จำกัด ผู้จัดทำขอสงวนสิทธิ์ในการเปลี่ยนแปลงความเห็นหรือประมาณการณต่างๆ ที่ปรากฏในรายงานฉบับนี้โดยไม่ต้องแจ้งล่วงหน้า รายงานฉบับนี้มิควรใช้ประกอบการตัดสินใจของนักลงทุน โดยไม่ได้เป็นการแนะนำหรือชักชวนให้ลงทุน การซื้อขายหลักทรัพย์ หรือตราสารทางการเงินใดๆ ที่ปรากฏในรายงาน

**Price performance of Stock in SET50**  
(for weekly: 4 - 11 Apr 2025)



**1 Week Performance**

Stock	11-Apr-25	%YTD	%-1W	%-1M	%-3M	%-6M	%-12M
<b>SET</b>	<b>1,128.66</b>	<b>-19</b>	<b>0</b>	<b>-5</b>	<b>-17</b>	<b>-23</b>	<b>-19</b>
<b>SET50</b>	<b>727.04</b>	<b>-20</b>	<b>2</b>	<b>-3</b>	<b>-19</b>	<b>-22</b>	<b>-15</b>
<b>BANK</b>	<b>396.92</b>	<b>-1</b>	<b>-2</b>	<b>-2</b>	<b>-2</b>	<b>-2</b>	<b>5</b>
BBL	139.50	-8	0	-5	-8	-11	-3
KBANK	151.00	-3	-5	0	-5	-2	19
KTB	22.60	8	0	-1	4	5	32
SCB	121.50	3	-1	-2	2	10	5
TISCO	97.75	-1	0	1	-1	1	-2
TTB	1.91	3	-1	0	6	1	4
<b>COMM</b>	<b>23,915.12</b>	<b>-16</b>	<b>-1</b>	<b>-7</b>	<b>-13</b>	<b>-25</b>	<b>-23</b>
BJC	23.60	1	4	12	9	-5	-7
CRC	23.00	-32	-8	-23	-32	-32	-37
COM7	18.60	-29	-1	-9	-23	-28	-2
CPALL	51.00	-9	3	-1	-8	-22	-11
GLOBAL	6.15	-56	-5	-13	-53	-62	-63
HMPRO	8.90	-5	6	11	-1	-15	-18
<b>CONMAT</b>	<b>4,279.32</b>	<b>-17</b>	<b>0</b>	<b>-8</b>	<b>-12</b>	<b>-33</b>	<b>-39</b>
SCC	143.50	-15	4	-7	-7	-36	-45
<b>ENERG</b>	<b>15,094.24</b>	<b>-15</b>	<b>-1</b>	<b>-1</b>	<b>-13</b>	<b>-25</b>	<b>-26</b>
BANPU	4.20	-30	0	-5	-19	-38	-28
BGRIM	9.70	-50	0	-20	-44	-59	-65
EGCO	93.00	-21	4	-7	-18	-25	-19
GPSC	24.70	-35	1	-19	-25	-48	-53
GULF	45.00	-24	0	-9	-23	-31	3
OR	12.40	-7	3	14	6	-25	-32
PTT	31.50	-1	0	13	1	-8	-9
PTTEP	101.00	-15	-5	-8	-19	-25	-36
RATCH	24.90	-17	2	-8	-13	-24	-13
TOP	23.40	-17	0	-9	-6	-53	-60
<b>ETRON</b>	<b>8,312.07</b>	<b>-54</b>	<b>19</b>	<b>-8</b>	<b>-54</b>	<b>-40</b>	<b>-11</b>
CCET	5.05	-50	-2	-21	-47	9	109
DELTA	68.75	-55	21	-7	-56	-41	-10
<b>FIN</b>	<b>2,376.97</b>	<b>-17</b>	<b>-4</b>	<b>-8</b>	<b>-13</b>	<b>-24</b>	<b>-27</b>
KTC	46.50	-7	-1	-2	-8	-4	1
MTC	40.75	-15	-4	-10	-10	-20	-7
SAWAD	28.25	-32	-4	-14	-25	-33	-31
<b>FOOD</b>	<b>9,117.60</b>	<b>-13</b>	<b>2</b>	<b>-4</b>	<b>-9</b>	<b>-19</b>	<b>-14</b>
CBG	60.50	-23	1	-4	-20	-23	-5
CPF	25.25	11	7	5	15	1	36
ITC	13.50	-39	2	-20	-24	-43	-36
MINT	26.00	0	0	-8	8	-10	-21
OSP	13.70	-34	-1	-13	-35	-39	-32
TU	10.80	-17	3	-5	-13	-27	-26
<b>HELTH</b>	<b>4,871.52</b>	<b>-13</b>	<b>1</b>	<b>-5</b>	<b>-10</b>	<b>-27</b>	<b>-26</b>
BDMS	23.20	-5	3	-1	-2	-19	-16
BH	168.00	-16	-1	-6	-11	-38	-26
<b>ICT</b>	<b>184.59</b>	<b>-7</b>	<b>2</b>	<b>2</b>	<b>-6</b>	<b>-8</b>	<b>21</b>
ADVANC	284.00	-1	4	5	0	2	41
INTUCH	81.50	-16	0	1	-17	-21	19
TRUE	11.70	5	2	6	4	4	46
<b>INSUR</b>	<b>8,275.03</b>	<b>-9</b>	<b>-2</b>	<b>-8</b>	<b>-7</b>	<b>-15</b>	<b>-4</b>
TLI	11.10	-1	-1	-4	0	-1	22
<b>PKG</b>	<b>1,679.20</b>	<b>-28</b>	<b>-2</b>	<b>-14</b>	<b>-23</b>	<b>-44</b>	<b>-49</b>
SCGP	12.00	-39	-2	-21	-32	-56	-63
<b>PETRO</b>	<b>424.87</b>	<b>-27</b>	<b>-1</b>	<b>-12</b>	<b>-21</b>	<b>-30</b>	<b>-44</b>
IVL	18.70	-25	-1	-13	-17	-21	-27
PTTGC	16.60	-32	5	-9	-28	-38	-59
<b>PROP</b>	<b>144.91</b>	<b>-27</b>	<b>-3</b>	<b>-14</b>	<b>-22</b>	<b>-34</b>	<b>-37</b>
AWC	2.16	-39	-8	-27	-34	-42	-52
CPN	47.75	-16	-1	-8	-12	-30	-25
LH	4.22	-16	-1	-3	-13	-30	-44
WHA	2.60	-53	-12	-29	-50	-54	-46
<b>TRANS</b>	<b>198.24</b>	<b>-33</b>	<b>0</b>	<b>-11</b>	<b>-31</b>	<b>-36</b>	<b>-38</b>
AOT	37.75	-37	1	-7	-35	-41	-43
BEM	5.55	-22	6	-6	-21	-32	-34
BTS	4.46	-27	-11	-24	-24	-3	-27





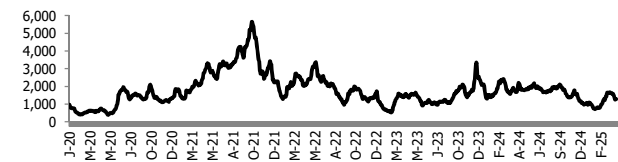
อัตราแลกเปลี่ยนวันนี้\* 33.53 Change 0.13

\*เปรียบเทียบ Transaction ล่าสุดกับก่อนหน้า (โดยไม่แยกว่าเป็นของ off-shore หรือ on-shore)

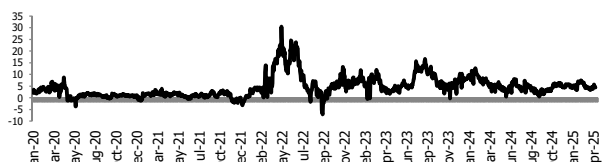
สินค้า	ตัวชี้ราคา	ปิดล่าสุด	ก่อนหน้า	ราคาปิดล่าสุด	ก่อนหน้า	เปลี่ยน +/-	%	หลักทรัพย์ที่เกี่ยวข้อง
เรือ <i>ปรับปรุง</i>	Baltic Dry Index (spot)	15-Apr-25	14-Apr-25	1,263	1,282	-19.00	-1.5%	PSL, TTA
	BHSI (Handy Size)	15-Apr-25	14-Apr-25	577	582	-5.00	-0.9%	
ยาง	(US Cents/kg)	15-Apr-25	14-Apr-25	209.00	210.00	-1.00	-0.5%	STA, TRUBB
น้ำตาล	(Cent/Pound)	15-Apr-25	14-Apr-25	17.41	17.69	-0.28	-1.6%	KSL, KBS, KTIS, BRR
ถั่วเหลือง	(Cent\$/Bushel)	15-Apr-25	14-Apr-25	1,044.00	1,046.50	-2.50	-0.2%	TVO
น้ำมันปาล์ม	(US\$/ton)	15-Apr-25	14-Apr-25	4,121.00	4,108.00	+13.00	0.3%	CPI, LST, UPOIC, UVAN
สังกะสี	(US\$/ton)	15-Apr-25	14-Apr-25	2,650.00	2,638.00	+12.00	0.5%	BEYOND
ทองคำ	(US\$/oz)	15-Apr-25	14-Apr-25	3,229.94	3,210.06	+19.88	0.6%	(Source:Aspen)
SPDR Gold Trust	(ton)	15-Apr-25	14-Apr-25	953.15	949.71	+3.44	0.4%	
น้ำมันดิบ <i>ทุกวัน</i>	WTI (US\$/barrel)	15-Apr-25	14-Apr-25	61.33	61.53	-0.20	-0.3%	PTT, PTTEP, TOP, PTTGC, BCP
	Brent (US\$/barrel)	15-Apr-25	14-Apr-25	64.67	64.88	-0.21	-0.3%	(Source:Aspen)
ค่าการกลั่น <i>ทุกวัน</i>	GRM (US\$/barrel)	15-Apr-25	14-Apr-25	5.73	5.17	+0.56	0.0%	BCP, IRPC, PTTGC and TOP (Bloomberg)
น้ำมันทำความร้อน <i>ทุกวัน</i>	Heating Oil (cent/gallon)	15-Apr-25	14-Apr-25	209.08	207.84	+1.24	0.6%	BCP, IRPC, PTTGC and TOP (Bloomberg)
	Natural Gas(\$/MMBtu)	15-Apr-25	14-Apr-25	3.31	3.33	-0.02	-0.7%	PTTEP, PTT, BANPU (Bloomberg)
ปิโตรเคมี	Naphtha (US\$/MT)	15-Apr-25	14-Apr-25	562.75	564.75	-2.00	-0.4%	PTTGC, SCC (เป็นต้นทุน)
	Ethylene (US\$/MT)	11-Apr-25	4-Apr-25	760	810	-50.00	-6.2%	PTTGC, SCC, IRPC (Bloomberg)
	Propylene (US\$/MT)	11-Apr-25	4-Apr-25	790	795	-5.00	-0.6%	PTTGC, SCC, IRPC
เหล็ก	HRC (US\$/ton) รีดร้อน	15-Apr-25	14-Apr-25	939.0	938.0	+1.00	0.1%	(Source:Bloomberg)
ถ่านหิน	NEX (US\$/ton)	11-Apr-25	4-Apr-25	97.79	97.79	+0.00	0.0%	BANPU, LANNA, UMS
อาหาร	ไก่ (บาท/กก.)	28-Feb-25	31-Jan-25	39.50	41.50	-2.00	-4.8%	CPF, GFPT (Source: CPF)
	กุ้งVannamei(บาท/กก.)	28-Feb-25	31-Jan-25	175	170	+5.00	2.9%	CPF, CFRESH, SSF, ASIAN, TU
	สุกร (บาท/กก.)	28-Feb-25	31-Jan-25	79.00	76.00	+3.00	3.9%	CPF

กราฟแสดงแนวโน้มราคา

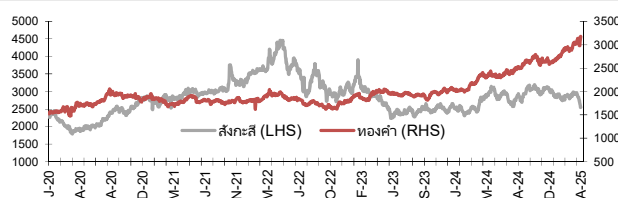
ค่ารางวัลเรือ (Baltic dry Index)



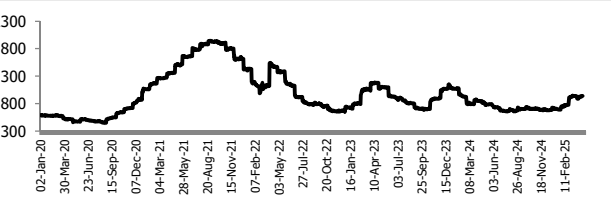
ค่าการกลั่น GRM (US\$/barrel)



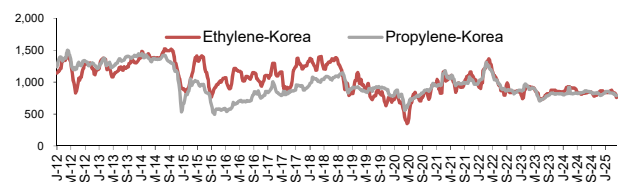
สังกะสี ทองคำ : PDI



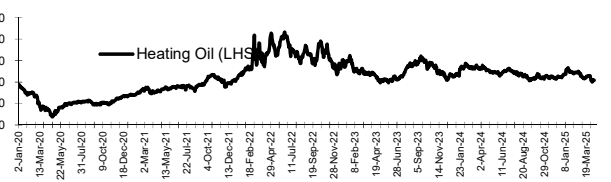
เหล็กรีดร้อน



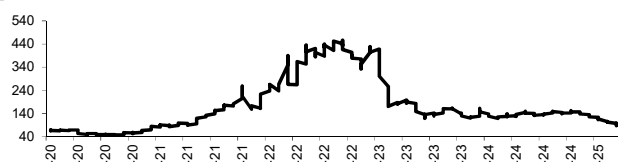
Ethylene-Korea vs Propylene-Korea (US\$/MT)



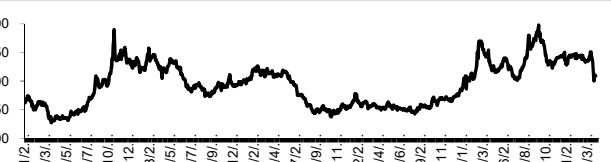
Bunker /Heating Oil Price (USD/ton)



ถ่านหิน (Nexcastle Export Index US\$/ton)



ราคายาง (US Cents/kg)



ที่มา: CPF, BANPU, Bloomberg and Aspen



## NVDR Trading Data by Stock : 16 Apr 2025

Net Buy ซื้อสุทธิ							Net Sell ขายสุทธิ							MONTH TO DATE (Bt m) ยอดซื้อขายสุทธิเดือน เมษายน 68			YEAR TO DATE Y2025 (Bt m) ยอดซื้อขายสุทธิปี 2568			Total Net BUY/SELL Y2024 ยอดซื้อขายสุทธิปี 2567					
Value (Btm) : มูลค่า (ล้านบาท)							Value (Btm) : มูลค่า (ล้านบาท)							1 - 11 Apr 25			1 Jan 25 - 11 Apr 25			Value (Btm) : มูลค่า (ล้านบาท)					
STOCK	11 Apr	10 Apr	9 Apr	8 Apr	4 Apr	Total 5 Days	STOCK	11 Apr	10 Apr	9 Apr	8 Apr	4 Apr	Total 5 Days	TOTAL NET BUY	TOTAL NET SELL	TOTAL NET BUY	TOTAL NET SELL	TOTAL NET BUY	TOTAL NET SELL						
1 CPALL	135.6	-138.4	372.5	-267.5	-86.9	15.3	KBANK	-576.3	-885.1	-252.5	-853.7	-385.7	-2,953.2	ADVANC	1,193.5	KBANK	-3,214.4	1 ADVANC	9,279.1	PTT	-3,306.3	1 TRUE	11,218	PTTEP	-10,418
2 BDMS	77.2	126.0	-98.9	44.6	-62.4	86.4	GULF	-221.9	-181.5	-38.6	-753.2	-814.2	-2,009.4	TRUE	861.4	BCP	-3,090.7	2 CPALL	7,631.4	DELTA	-3,199.7	2 DELTA	10,416	AOT	-6,323
3 VGI	72.5	6.1	149.2	30.1	31.9	289.7	PTTEP	-178.4	-21.2	-60.3	-135.5	-167.2	-562.6	AOT	619.3	GULF	-1,883.1	3 KTB	4,374.3	BDMS	-3,029.9	3 CPALL	10,392	ADVANC	-5,526
4 TCAP	42.0	0.2	24.4	-38.5	-24.8	3.2	KTB	-175.5	-444.2	-78.8	-144.5	-55.1	-898.1	CPF	584.8	KTB	-849.3	4 AOT	3,263.4	BH	-1,715.5	4 KBANK	8,775	BCP	-4,202
5 AWC	39.4	4.0	50.4	56.8	37.7	188.4	ADVANC	-109.4	262.4	179.1	771.4	-99.5	1,004.0	WHA	364.4	TOP	-542.1	5 MINT	2,227.4	BCP	-1,502.9	5 CPF	6,801	LH	-3,204
6 OR	29.3	-32.2	-2.2	24.5	42.5	61.9	AOT	-104.9	70.3	315.6	346.2	-31.4	595.7	CRC	355.3	SCB	-417.2	6 TRUE	2,049.3	INTUCH	-1,280.5	6 KTB	5,301	PTT	-2,825
7 BBL	25.7	1.1	58.3	249.6	-179.0	155.7	WHA	-96.2	19.8	148.4	229.1	118.4	419.4	AMATA	342.5	PTTEP	-358.0	7 PTTGC	1,363.4	KBANK	-1,164.2	7 SCB	4,932	KTC	-2,444
8 TRUE	22.8	127.0	-31.0	211.1	25.5	355.5	PTT	-65.9	265.5	196.8	-121.6	-92.3	182.4	DELTA	302.5	MTC	-320.7	8 AMATA	1,100.1	CPN	-1,118.0	8 GULF	4,338	TOP	-2,340
9 TISCO	22.0	17.4	-74.9	-100.8	-127.6	-263.8	PTTGC	-51.7	-38.5	-51.1	203.8	-214.1	-151.5	BTS	294.2	TTB	-268.7	9 TISCO	1,083.3	SCC	-834.8	9 TU	2,643	BH	-2,324
10 OSP	21.8	24.4	18.0	8.6	40.2	112.9	CPF	-42.2	164.0	205.6	202.4	0.4	530.2	OSP	254.4	TISCO	-262.6	10 TTB	987.9	MTC	-821.6	10 CPN	2,231	MTC	-2,272
11 GPSC	19.6	-13.8	-14.5	-42.1	26.1	-24.7	SCB	-40.9	-211.9	132.9	-218.4	-243.8	-582.1	AWC	251.4	CPN	-116.4	11 BBL	960.3	IVL	-659.0	11 BBL	1,850	MINT	-2,240
12 CRC	17.7	210.6	110.6	37.5	-39.0	337.4	DELTA	-31.2	122.3	57.1	158.4	169.3	475.8	BBL	248.4	MINT	-112.6	12 SCB	903.3	ITC	-607.8	12 ITC	1,753	HMPRO	-2,089
13 BEM	17.6	29.0	4.1	-39.3	8.9	20.4	PRM	-30.2	-26.1	6.9	3.5	-6.2	-52.1	PTT	241.8	IVL	-111.1	13 CBG	853.5	TASCO	-583.2	13 CPAXT	1,609	EA	-1,718
14 MTC	16.3	32.6	-26.7	-51.2	-134.0	-163.0	BGRIM	-27.2	18.5	27.8	17.3	-30.4	6.1	CPALL	214.8	SAWAD	-102.6	14 CPF	774.1	GULF	-575.5	14 VGI	1,423	BTS	-1,442
15 PLANB	14.8	-7.0	-7.9	9.3	2.7	11.9	IVL	-24.7	-25.2	-34.5	-23.0	-30.6	-138.0	AAV	211.5	BANPU	-84.9	15 BGRIM	738.1	BANPU	-523.2	15 CBG	1,215	GPSC	-1,357
16 COM7	13.5	-29.5	9.3	78.0	-27.1	44.2	CPN	-18.5	-6.4	-19.5	38.9	-96.3	-101.7	BH	209.2	KTC	-67.1	16 GLOBAL	668.5	BTS	-509.3	16 WHA	1,190	TCAP	-1,338
17 BTS	13.5	-5.0	54.6	176.0	2.6	241.6	TTB	-17.5	51.3	-77.3	-138.0	-114.2	-295.6	VGI	166.9	PTTGC	-55.2	17 TFG	568.0	TIDLOR	-505.7	17 AMATA	1,140	ICHI	-1,311
18 SCC	13.4	93.8	58.9	40.5	-104.8	101.8	HANA	-14.3	61.0	-3.4	18.9	-57.0	5.2	CCET	157.3	SAMART	-48.9	18 CRC	560.9	GULFI	-414.6	18 BA	1,069	SCC	-1,145
19 TFG	11.8	26.2	4.6	16.4	4.8	63.9	HMPRO	-14.0	20.2	25.5	70.6	32.4	134.8	HMPRO	127.2	PR9	-38.2	19 OR	511.0	BEM	-395.2	19 RCL	1,001	SPRC	-1,116
20 GLOBAL	11.5	17.6	11.7	-3.2	-10.0	27.6	AAV	-13.0	19.5	19.6	19.6	52.4	98.1	TFG	103.3	ROJNA	-37.8	20 TOP	489.7	EA	-359.6	20 CCET	1,000	OR	-1,102
21 BJC	11.1	9.5	-15.9	-9.1	2.9	-1.5	ERW	-11.4	2.6	17.3	11.5	11.1	31.1	SAPPE	102.6	TIDLOR	-36.4	21 KTC	484.1	LH	-354.3	21 SISB	843	AP	-1,018
22 CPAXT	10.6	18.4	-5.8	-15.0	12.1	20.3	EGCO	-10.8	9.8	39.2	3.0	-3.9	37.2	BGRIM	86.0	PRM	-36.2	22 COM7	451.7	TU	-350.5	22 BANPU	833	AWC	-953
23 PSG	9.1	0.5	8.1	0.9	-1.1	17.5	MINT	-9.6	-49.2	-26.9	27.4	-7.8	-66.0	COM7	83.6	BEM	-34.3	23 KKP	451.4	SIRI	-264.2	23 COM7	799	TTB	-896
24 TOP	8.9	76.4	-156.2	-157.7	-301.9	-530.5	JMT	-9.0	-13.3	-8.1	-3.3	-8.8	-42.6	BA	74.0	BAM	-31.7	24 VGI	430.2	AAV	-209.5	24 PR9	723	BEM	-866
25 M	8.5	7.5	4.8	4.6	1.4	26.8	CBG	-8.9	-13.4	-3.0	0.8	-26.9	-51.5	BTG	73.6	STA	-31.0	25 SCGP	430.0	STA	-179.0	25 CRC	716	SAPPE	-721
26 TVO	7.9	3.3	14.9	1.7	-0.9	26.9	BANPU	-8.8	11.3	5.3	-7.8	-75.0	-75.0	GPSC	61.4	BCPG	-29.8	26 SAWAD	415.4	AP	-174.0	26 CENTEL	631	OSP	-689
27 TASCO	7.8	-12.5	4.4	3.0	4.8	7.5	SISB	-8.7	-9.2	12.1	0.1	3.2	-2.5	CPAXT	60.6	PCE	-29.4	27 PTTEP	388.3	BAM	-172.8	27 AAI	597	TIDLOR	-654
28 SAWAD	5.9	-12.1	-17.7	-9.5	-14.8	-48.2	STECON	-8.5	-3.7	2.2	14.7	0.3	4.9	TU	59.9	IRPC	-27.0	28 SISB	345.5	PTG	-170.0	28 MFC	567	RATCH	-603
29 TTW	5.4	10.8	2.7	-1.1	0.5	18.4	AEONTS	-7.9	-7.9	1.6	-2.2	-3.5	-20.0	ITC	58.5	JMT	-26.7	29 SAPPE	340.7	ROJNA	-154.0	29 KKP	567	JMT	-552
30 SAPPE	4.4	15.9	10.0	13.8	9.9	54.0	RCL	-7.3	-19.0	-9.2	23.4	-5.6	-17.6	BDMS	57.1	AURA	-25.8	30 CPAXT	304.5	PR9	-141.5	30 BDMS	496	IRPC	-496



## แบบรายงานการเปลี่ยนแปลงการถือหลักทรัพย์และสัญญาซื้อขายล่วงหน้าของผู้บริหาร (แบบ 59)

	ชื่อผู้บริหาร	วิธีการได้มา/ จำหน่าย	จำนวน (หุ้น)	ราคา (บาท)	มูลค่า (บาท)	ประเภท หลักทรัพย์	วันที่ได้มา/ จำหน่าย
FM	นาย สุเมธ มาลีรังสี	ขาย	5,000.00	3.69	18,450.00	หุ้นสามัญ	11/4/2568
WPH	นาย วิวิทย์ วรรณรักษ์	ขาย	6,500.00	8.05	52,325.00	หุ้นสามัญ	10/4/2568
YONG	นางสาว จันทนา สีลาสงวน	ขาย	50,000.00	1.19	59,500.00	หุ้นสามัญ	31/3/2568
YONG	นางสาว จันทนา สีลาสงวน	ขาย	20,000.00	1.19	23,800.00	หุ้นสามัญ	31/3/2568
AMR	นาย ธีภูธรชัย ศิริโก	ซื้อ	500.00	0.52	260.00	หุ้นสามัญ	8/4/2568
AXTRART	นาย สาณตอ มุทธสกุล	ซื้อ	20,000.00	11.90	238,000.00	หน่วยทรัสต์	2/4/2568
CCET	นาย เจ็ย-ลี ชุย	ซื้อ	500,000.00	5.05	2,525,000.00	หุ้นสามัญ	11/4/2568
CH	นาย นพดล ศรีแสงนาม	ซื้อ	10,000.00	1.98	19,800.00	หุ้นสามัญ	4/4/2568
CH	นาย นพดล ศรีแสงนาม	ซื้อ	20,000.00	1.97	39,400.00	หุ้นสามัญ	8/4/2568
GLOBAL	นาย วิฑูร สุริยวานกุล	ซื้อ	600,000.00	5.70	3,420,000.00	หุ้นสามัญ	9/4/2568
IVF	นาย ชนะชัย จุลจิราภรณ์	ซื้อ	130,000.00	0.89	115,700.00	หุ้นสามัญ	11/4/2568
JR	นาย ชีรนนท์ วิวัฒน์แจษฎาวุฒิ	ซื้อ	3,600.00	1.48	5,328.00	หุ้นสามัญ	11/4/2568
JR	นาย ชีรนนท์ วิวัฒน์แจษฎาวุฒิ	ซื้อ	3,600.00	1.48	5,328.00	หุ้นสามัญ	11/4/2568
LPH	นาย ปราโมทย์ ภูณานนท์	ซื้อ	5,300.00	3.62	19,186.00	หุ้นสามัญ	11/4/2568
MITSIB	นาย นิตพัทธ์ ยงค์สงวนชัย	ซื้อ	58,100.00	0.50	29,050.00	หุ้นสามัญ	11/4/2568
NL	นาย ศรัณย์ โรจน์เลิศจรรยา	ซื้อ	50,300.00	0.93	46,779.00	หุ้นสามัญ	11/4/2568
NV	นาง ยุพิน จันทร์จุฑามาศ	ซื้อ	5,000.00	0.67	3,350.00	หุ้นสามัญ	10/4/2568
NV	นาง ยุพิน จันทร์จุฑามาศ	ซื้อ	48,600.00	0.70	34,020.00	หุ้นสามัญ	11/4/2568
NV	นาย นวพล จันทร์จุฑามาศ	ซื้อ	5,000.00	0.67	3,350.00	หุ้นสามัญ	10/4/2568
NV	นาย นวพล จันทร์จุฑามาศ	ซื้อ	48,600.00	0.70	34,020.00	หุ้นสามัญ	11/4/2568
PCC	นาย กิตติ สัมฤทธิ์	ซื้อ	231,000.00	2.58	595,980.00	หุ้นสามัญ	11/4/2568
PLT	นางสาว ฤตอร แสงบุญเกิด	ซื้อ	100.00	0.58	58.00	หุ้นสามัญ	11/4/2568
SKN	นาง กิติยา นีบลอร์	ซื้อ	8,500.00	5.45	46,325.00	หุ้นสามัญ	11/4/2568
SKR	นาย สุริยันต์ โคจรโรจน์	ซื้อ	25,000.00	6.95	173,750.00	หุ้นสามัญ	11/4/2568
SORKON	นาง นิรมล รุจิราโสภณ	ซื้อ	50,000.00	4.31	215,500.00	หุ้นสามัญ	10/4/2568
SORKON	นาง นิรมล รุจิราโสภณ	ซื้อ	50,000.00	4.31	215,500.00	หุ้นสามัญ	11/4/2568

ที่มา : ศูนย์สารสนเทศตลาดทุน สำนักงานคณะกรรมการ ก.ล.ด.

**แบบรายงานการได้มาหรือจำหน่ายหลักทรัพย์ของกิจการ (246-2)**

ชื่อบริษัท	ชื่อผู้ได้มา/ จำนวน	Sell/Buy	ประเภท หลักทรัพย์	%ได้มา/ จำนวน	%หลังได้มา/ จำนวน	วันที่ได้มา/ จำนวน	หมายเหตุ
TRU	นาย พิณสรณ์ เกลือโชด	ได้มา	หุ้น	4.9925	5.0339	10/4/2568	

ที่มา : ศูนย์สารสนเทศตลาดทุน สำนักงานคณะกรรมการ ก.ล.ด.

**หลักทรัพย์ที่ต้องซื้อขายด้วยบัญชี Cash Balance**

Stock	Apr 2025																
	8	9	10	11	16	17	18	21	22	23	24	25	28	29	30	2	6

**LEVEL 1 : ผู้ซื้อต้องใช้บัญชี Cash Balance และห้ามนำหลักทรัพย์ที่กำหนดมาคำนวณวงเงินซื้อขาย**

-

**LEVEL 2: ผู้ซื้อต้องใช้บัญชี Cash Balance, ห้ามคำนวณวงเงินซื้อขาย และห้าม Net Settlement**

-

**LEVEL 3: ห้ามซื้อขาย (SP) 1 วันทำการวันแรก และผู้ซื้อต้องใช้บัญชี Cash Balance, ห้ามคำนวณวงเงินซื้อขาย และห้าม Net Settlement**

-

Source: SET

## Short Sales

Stock	% Short Sale Volume Comparing with Main Board	Average Price (Bt)	Volume (shares)	Value (Mil. B)
DELTA	0.85	69.10	166,000	11,470,500
SCB	0.12	121.50	20,000	2,430,000
TCAP	0.68	46.08	50,000	2,304,000
BTS	1.11	4.46	475,000	2,116,620
SCC	0.63	146.50	13,000	1,904,500
CBG	1.09	60.75	30,000	1,822,500
COM7	1.03	19.06	69,300	1,320,560
PTTEP	0.11	99.50	9,000	895,500
NDX01	20.93	16.31	54,729	892,557
BANPU	0.68	4.22	211,000	890,580
ADVANC	0.06	282.00	3,000	846,000
GPSC	0.47	25.25	33,000	833,250
TRUE	0.11	11.81	37,000	437,100
TTB	0.17	1.91	223,000	425,780
TDEX	2.33	7.07	25,200	178,062
TAIWANA13	88.53	8.20	19,900	163,180
ICHI	0.04	11.37	3,000	34,100
STA	0.04	14.40	2,000	28,800
TVO	0.09	20.60	1,000	20,600

Source: SET





**April 2025**

Monday	Tuesday	Wednesday	Thursday	Friday
<b>14</b>	<b>15</b>	<b>16</b>	<b>17</b>	<b>18</b>
วันสงกรานต์	วันสงกรานต์	<ul style="list-style-type: none"> <li>▪ KTB XD 1.545 บาท</li> <li>▪ KTB-P XD 1.6995 บาท</li> <li>▪ QTC XD 0.25 บาท</li> <li>▪ SCB XD 8.44 บาท</li> <li>▪ SMIT XD 0.14 บาท</li> <li>▪ STP XD 0.40 บาท</li> <li>▪ AJA ลูกหุ้นเข้า 220 หุ้น</li> <li>▪ JCKH ลูกหุ้นเข้า 5,252,100 หุ้น</li> </ul>	<ul style="list-style-type: none"> <li>▪ IT XD 0.19 บาท</li> <li>▪ KBANK XD 8.00 บาท</li> <li>▪ KTC XD 1.32 บาท</li> <li>▪ MAJOR XD 0.20 บาท</li> <li>▪ PSL XD 0.10 บาท</li> <li>▪ TIPCO XD 0.18 บาท</li> <li>▪ TOG XD 0.25 บาท</li> <li>▪ UKEM XD 0.01 บาท</li> <li>▪ YUASA XD 0.6088 บาท</li> </ul>	<ul style="list-style-type: none"> <li>▪ AIT XD 0.40 บาท</li> <li>▪ BUI XD 2.80 บาท</li> <li>▪ MCS XD 0.50 บาท</li> <li>▪ STA XD 1.00 บาท</li> <li>▪ STGT XD 0.50 บาท</li> <li>▪ BUI XR 4:1 @ 10.00 บาท</li> </ul>
<b>21</b>	<b>22</b>	<b>23</b>	<b>24</b>	<b>25</b>
<ul style="list-style-type: none"> <li>▪ KGI XD 0.31 บาท</li> <li>▪ THANA XD 0.016 บาท</li> <li>▪ ASK XR 3:1 @ 7.00 บาท</li> </ul>	<ul style="list-style-type: none"> <li>▪ BLA XD 0.48 บาท</li> <li>▪ F&amp;D XD 2.50 บาท</li> <li>▪ HMPRO XD 0.25 บาท</li> <li>▪ SAPPE XD 2.25 บาท</li> <li>▪ SVI XD 0.24 บาท</li> </ul>	<ul style="list-style-type: none"> <li>▪ BBL XD 6.50 บาท</li> <li>▪ SPA XD 0.10 บาท</li> </ul>	<ul style="list-style-type: none"> <li>▪ NER XD 0.31 บาท</li> <li>▪ NSL XD 0.55 บาท</li> </ul>	<ul style="list-style-type: none"> <li>▪ AHC XD 0.43 บาท</li> <li>▪ BAM XD 0.35 บาท</li> <li>▪ TISCO XD 5.75 บาท</li> <li>▪ TISCO-P XD 5.75 บาท</li> <li>▪ TTB XD 0.065 บาท</li> </ul>
<b>28</b>	<b>29</b>	<b>30</b>		
<ul style="list-style-type: none"> <li>▪ ADB XD 0.02 บาท</li> <li>▪ AEONTS XD 2.95 บาท</li> <li>▪ ALUCON XD 12.00 บาท</li> <li>▪ AMARC XD 0.02 บาท</li> <li>▪ APCO XD 0.092 บาท</li> <li>▪ CIMBT XD 0.04 บาท</li> <li>▪ LHFG XD 0.03 บาท</li> <li>▪ MEB XD 1.10 บาท</li> <li>▪ MTC XD 0.25 บาท</li> <li>▪ PJW XD 0.03 บาท</li> <li>▪ QH XD 0.08 บาท</li> <li>▪ SITHAI XD 0.04 บาท</li> <li>▪ SMART XD 0.0485 บาท</li> <li>▪ TWPC XD 0.057 บาท</li> <li>▪ WHAUP XD 0.1925 บาท</li> <li>▪ WIIK XD 0.04 บาท</li> <li>▪ NEX XR 1:2.5 @ 1.00 บาท</li> </ul>	<ul style="list-style-type: none"> <li>▪ BBIK XD 0.22 บาท</li> <li>▪ BGC XD 0.095 บาท</li> <li>▪ BJC XD 0.56 บาท</li> <li>▪ COCOCO XD 0.30 บาท</li> <li>▪ DDD XD 0.03 บาท</li> <li>▪ IHL XD 0.02 บาท</li> <li>▪ III XD 0.20 บาท</li> <li>▪ INSURE XD 10.00 บาท</li> <li>▪ KCC XD 0.02787 บาท</li> <li>▪ KLINIQ XD 0.75 บาท</li> <li>▪ LRH XD 1.40 บาท</li> <li>▪ PCE XD 0.15 บาท</li> <li>▪ READY XD 0.30 บาท</li> <li>▪ RSP XD 0.18 บาท</li> <li>▪ SAK XD 0.18 บาท</li> <li>▪ SKR XD 0.11 บาท</li> <li>▪ SUN XD 0.10 บาท</li> <li>▪ TERA XD 0.08 บาท</li> <li>▪ TPCH XD 0.037 บาท</li> <li>▪ TPS XD 0.20 บาท</li> <li>▪ SCN XR 3:1 @ 0.50 บาท</li> <li>▪ TVDH XW 8:1</li> </ul>	<ul style="list-style-type: none"> <li>▪ APP XD 0.13 บาท</li> <li>▪ AURA XD 0.42 บาท</li> <li>▪ BIS XD 0.09 บาท</li> <li>▪ CM XD 0.10 บาท</li> <li>▪ GABLE XD 0.2703 บาท</li> <li>▪ GYT XD 7.40 บาท</li> <li>▪ HTC XD 0.57 บาท</li> <li>▪ INET XD 0.119 บาท</li> <li>▪ JUBILE XD 0.14 บาท</li> <li>▪ KISS XD 0.09 บาท</li> <li>▪ KISS XD 0.03 บาท</li> <li>▪ LH XD 0.17 บาท</li> <li>▪ MALEE XD 0.10 บาท</li> <li>▪ MENA XD 0.03 บาท</li> <li>▪ MFEC XD 0.50 บาท</li> <li>▪ MOONG XD 0.1261 บาท</li> <li>▪ MOSHI XD 0.80 บาท</li> <li>▪ MPJ XD 0.30 บาท</li> <li>▪ NEO XD 1.35 บาท</li> <li>▪ PDJ XD 0.10 บาท</li> <li>▪ PREB XD 0.20 บาท</li> <li>▪ RPC XD 0.01 บาท</li> <li>▪ RPH XD 0.18 บาท</li> <li>▪ SALEE XD 0.012 บาท</li> <li>▪ SAUCE XD 1.79 บาท</li> <li>▪ SCG XD 0.05 บาท</li> <li>▪ SMT XD 0.04 บาท</li> </ul>		



		<ul style="list-style-type: none"> <li>■ SSF XD 0.3334 บาท</li> <li>■ SYNEX XD 0.34 บาท</li> <li>■ THIP XD 1.00 บาท</li> <li>■ TITLE XD 0.05 บาท</li> <li>■ TKS XD 0.33 บาท</li> <li>■ VS XR 1:1 @ 0.40 บาท</li> <li>■ PROUD XW 4:1</li> </ul>	
--	--	--	--

**May 2025**

Monday	Tuesday	Wednesday	Thursday	Friday
			<b>1</b>	<b>2</b>
			วันแรงงานแห่งชาติ	<ul style="list-style-type: none"> <li>■ AAI XD 0.2701 บาท</li> <li>■ BCH XD 0.28 บาท</li> <li>■ BE8 XD 0.24 บาท</li> <li>■ CENTEL XD 0.59 บาท</li> <li>■ CHAYO XD 40:1</li> <li>■ CHAYO XD 0.0013889 บาท</li> <li>■ CIVIL XD 0.02 บาท</li> <li>■ CPR XD 0.078 บาท</li> <li>■ EASTW XD 0.01 บาท</li> <li>■ EKH XD 0.27 บาท</li> <li>■ FE XD 12.00 บาท</li> <li>■ FPI XD 0.04 บาท</li> <li>■ HARN XD 0.12 บาท</li> <li>■ IND XD 0.0662 บาท</li> <li>■ KKP XD 2.75 บาท</li> <li>■ MCA XD 0.045 บาท</li> <li>■ MFC XD 1.05 บาท</li> <li>■ PACO XD 0.10 บาท</li> <li>■ PIMO XD 0.055 บาท</li> <li>■ ROJNA XD 0.50 บาท</li> <li>■ SABINA XD 0.65 บาท</li> <li>■ SC XD 0.11 บาท</li> <li>■ SINO XD 0.0625 บาท</li> <li>■ SSP XD 0.20 บาท</li> <li>■ TC XD 0.30 บาท</li> <li>■ TKC XD 0.20 บาท</li> <li>■ UBA XD 0.10 บาท</li> <li>■ VRANDA XD 0.125 บาท</li> <li>■ ASW XW 10:1</li> <li>■ BRI XR 1:1 @ 2.50 บาท</li> <li>■ BRI XW 4:1</li> <li>■ CHAYO XW 9:1</li> </ul>



5	6	7	8	9
<p>ชุดเซย์วันจัดทรงคค</p>	<ul style="list-style-type: none"> <li>■ ACG XD 0.0266 ๖๓</li> <li>■ ARROW XD 0.25 ๖๓</li> <li>■ ASIAN XD 0.5603 ๖๓</li> <li>■ BAY XD 0.45 ๖๓</li> <li>■ BEC XD 0.04 ๖๓</li> <li>■ BKGI XD 0.05 ๖๓</li> <li>■ BRR XD 0.50 ๖๓</li> <li>■ CHG XD 0.05 ๖๓</li> <li>■ COLOR XD 0.05 ๖๓</li> <li>■ CPALL XD 1.35 ๖๓</li> <li>■ CRC XD 0.60 ๖๓</li> <li>■ CSS XD 0.04 ๖๓</li> <li>■ D XD 0.045 ๖๓</li> <li>■ FLOYD XD 0.08 ๖๓</li> <li>■ FTE XD 0.12 ๖๓</li> <li>■ IVL XD 0.175 ๖๓</li> <li>■ KCG XD 0.41 ๖๓</li> <li>■ KUN XD 0.01 ๖๓</li> <li>■ KUN XD 25:1</li> <li>■ KWM XD 0.07 ๖๓</li> <li>■ L&amp;E XD 0.05 ๖๓</li> <li>■ LPH XD 0.10 ๖๓</li> <li>■ MEDEZE XD 0.08 ๖๓</li> <li>■ MITSIB XD 0.015 ๖๓</li> <li>■ NAT XD 0.13 ๖๓</li> <li>■ NCP XD 0.068 ๖๓</li> <li>■ NETBAY XD 1.1793 ๖๓</li> <li>■ NKT XD 0.18 ๖๓</li> <li>■ NL XD 0.04 ๖๓</li> <li>■ NYT XD 0.42 ๖๓</li> <li>■ ONEE XD 0.09 ๖๓</li> <li>■ ORN XD 0.02 ๖๓</li> <li>■ PCSGH XD 0.15 ๖๓</li> <li>■ PHG XD 0.50 ๖๓</li> <li>■ PMC XD 38:1</li> <li>■ PMC XD 0.002881 ๖๓</li> <li>■ PRAPAT XD 0.03 ๖๓</li> <li>■ PRAPAT XD 10:1</li> <li>■ PRM XD 0.24 ๖๓</li> <li>■ RBF XD 0.175 ๖๓</li> <li>■ ROCK XD 1.00 ๖๓</li> <li>■ SICT XD 0.084 ๖๓</li> <li>■ SO XD 0.18 ๖๓</li> <li>■ SPREME XD 0.11 ๖๓</li> <li>■ TACC XD 0.19 ๖๓</li> <li>■ TBN XD 0.19 ๖๓</li> <li>■ TGE XD 0.00318 ๖๓</li> <li>■ TMAN XD 0.20 ๖๓</li> <li>■ TNL XD 0.40 ๖๓</li> <li>■ TPBI XD 0.30 ๖๓</li> <li>■ TRT XD 0.24 ๖๓</li> <li>■ WINNER XD 0.09 ๖๓</li> <li>■ WP XD 0.30 ๖๓</li> </ul>	<ul style="list-style-type: none"> <li>■ AMARIN XD 0.06 ๖๓</li> <li>■ AMATAV XD 0.05 ๖๓</li> <li>■ AP XD 0.60 ๖๓</li> <li>■ APO XD 0.04 ๖๓</li> <li>■ ASEFA XD 0.14 ๖๓</li> <li>■ AU XD 0.33 ๖๓</li> <li>■ AYUD XD 1.67 ๖๓</li> <li>■ BPS XD 0.0125 ๖๓</li> <li>■ BTC XD 0.0125 ๖๓</li> <li>■ BTNC XD 0.20 ๖๓</li> <li>■ CKP XD 0.085 ๖๓</li> <li>■ CSR XD 1.91 ๖๓</li> <li>■ EASON XD 0.06 ๖๓</li> <li>■ ESTAR XD 0.01 ๖๓</li> <li>■ ICC XD 2.7037037037:1</li> <li>■ ICC XD 0.63013698631 ๖๓</li> <li>■ ILINK XD 0.42 ๖๓</li> <li>■ JDF XD 0.08 ๖๓</li> <li>■ KTMS XD 0.0233 ๖๓</li> <li>■ KUMWEL XD 0.06 ๖๓</li> <li>■ M XD 1.00 ๖๓</li> <li>■ MATI XD 0.10 ๖๓</li> <li>■ MGT XD 0.07 ๖๓</li> <li>■ MINT XD 0.35 ๖๓</li> <li>■ NNCL XD 0.06 ๖๓</li> <li>■ NOBLE XD 0.104 ๖๓</li> <li>■ OCC XD 0.08 ๖๓</li> <li>■ PCC XD 0.14 ๖๓</li> <li>■ PPM XD 0.05 ๖๓</li> <li>■ PR9 XD 0.25 ๖๓</li> <li>■ PRAKIT XD 0.70 ๖๓</li> <li>■ S&amp;J XD 1.50 ๖๓</li> <li>■ SELIC XD 0.038 ๖๓</li> <li>■ SJWD XD 0.28 ๖๓</li> <li>■ SK XD 0.05 ๖๓</li> <li>■ SM XD 0.03 ๖๓</li> <li>■ SNNP XD 0.35 ๖๓</li> <li>■ SPALI XD 0.85 ๖๓</li> <li>■ SWC XD 0.125 ๖๓</li> <li>■ TATG XD 0.07 ๖๓</li> <li>■ TLI XD 0.50 ๖๓</li> <li>■ TOPP XD 4.91 ๖๓</li> <li>■ TPCS XD 0.25 ๖๓</li> <li>■ TRP XD 0.20 ๖๓</li> <li>■ TRU XD 0.30 ๖๓</li> <li>■ VIBHA XD 0.05 ๖๓</li> <li>■ WHA XD 0.1237 ๖๓</li> <li>■ BC XW 10:1</li> <li>■ BC XW 5:1</li> <li>■ NOBLE XW 2:1</li> </ul>	<ul style="list-style-type: none"> <li>■ AKP XD 0.037 ๖๓</li> <li>■ ALLA XD 0.11 ๖๓</li> <li>■ AWC XD 0.075 ๖๓</li> <li>■ BAFS XD 0.20 ๖๓</li> <li>■ BR XD 0.02 ๖๓</li> <li>■ CCP XD 0.01 ๖๓</li> <li>■ CH XD 0.10 ๖๓</li> <li>■ CPF XD 0.55 ๖๓</li> <li>■ HPT XD 0.0223 ๖๓</li> <li>■ HUMAN XD 0.18 ๖๓</li> <li>■ KAMART XD 0.11 ๖๓</li> <li>■ MODERN XD 0.18 ๖๓</li> <li>■ OSP XD 0.30 ๖๓</li> <li>■ PIN XD 0.76 ๖๓</li> <li>■ SAFE XD 0.62 ๖๓</li> <li>■ SAWAD XD 10:1</li> <li>■ SAWAD XD 0.04 ๖๓</li> <li>■ SCAP XD 0.0023 ๖๓</li> <li>■ SCAP XD 50:1</li> <li>■ SEAFCO XD 0.03 ๖๓</li> <li>■ SHANG XD 1.00 ๖๓</li> <li>■ SORKON XD 0.25 ๖๓</li> <li>■ SPC XD 1.60 ๖๓</li> <li>■ SPI XD 0.20 ๖๓</li> <li>■ SPI XD 2 : 1 ๖๓</li> <li>■ TAN XD 0.33 ๖๓</li> <li>■ TEAMG XD 0.14 ๖๓</li> <li>■ TPAC XD 0.38 ๖๓</li> </ul>	<ul style="list-style-type: none"> <li>■ CPAXT XD 0.53 ๖๓</li> <li>■ GTB XD 0.05 ๖๓</li> <li>■ ILM XD 0.75 ๖๓</li> <li>■ NEW XD 1.80 ๖๓</li> <li>■ PB XD 1.01 ๖๓</li> <li>■ SENA XD 0.111238 ๖๓</li> <li>■ SENX XD 0.00573 ๖๓</li> <li>■ SSSC XD 0.165 ๖๓</li> <li>■ TFMAMA XD 2.52 ๖๓</li> <li>■ TOA XD 0.27 ๖๓</li> <li>■ WACOAL XD 0.60 ๖๓</li> <li>■ ORI XW 4:1</li> </ul>



<b>12</b>	<b>13</b>	<b>14</b>	<b>15</b>	<b>15</b>
ชุดเซย์วันวิสาขบูชา	<ul style="list-style-type: none"><li>AKR XD 0.10 บาท</li><li>AMATA XD 0.55 บาท</li><li>CHAO XD 0.17 บาท</li><li>PG XD 0.20 บาท</li><li>UMI XD 0.025 บาท</li></ul>	<ul style="list-style-type: none"><li>CREDIT XD 0.60 บาท</li><li>K XD 0.03 บาท</li><li>WINDOW XD 0.03 บาท</li></ul>	<ul style="list-style-type: none"><li>KBANK XD 2.50 บาท</li><li>ITEL XW 5:1</li><li>ITEL XW 4:1</li><li>TRINITY XW 4:1</li></ul>	
<b>19</b>	<b>20</b>	<b>21</b>	<b>22</b>	<b>23</b>
<ul style="list-style-type: none"><li>FVC XR 1:5.3084 @ 0.50 บาท</li></ul>				
<b>26</b>	<b>27</b>	<b>28</b>	<b>29</b>	<b>30</b>
	<ul style="list-style-type: none"><li>IMH XW 2:1</li></ul>			