

**Today Selections >> 3BBIF, BJC, EKH**


Stock	S	R	Comment
<b>3BBIF</b>	5.70	5.95	หมดขาดทุนสะสม จับดาครั้งปีหลัง 68 กลับมาจ่าย "เงินปันผล"
<b>BJC</b>	23.00	23.80	ได้ประโยชน์การเปิดให้โฆษณาเครื่องดื่มแอลกอฮอล์
<b>EKH</b>	6.30	6.50	กลุ่มโรงพยาบาล Defensive ในยามสงครามการค้า

**Tariff onslaught**

- SET:** คาด SET Index เปิดตลาดปรับตัวลงตามผลกระทบจากสงครามการค้าที่ยังคงถูกย่อยเข้ามาในราคาสินทรัพย์เสี่ยงต่างๆ แต่วันนี้ก็น่าจะเป็นอีกครั้งที่ดัชนีหุ้นไทยนั้นปรับตัวลงน้อยกว่าตลาดหุ้นประเทศพัฒนาแล้วเช่นสหรัฐฯ จากคุณสมบัติความเป็น Value play ที่มี Valuation อยู่ในโซนต่ำแล้วนั่นเอง
- คกรอบแนวรับแรกและแนวรับสำคัญประจำไตรมาส 2 ที่ 1150 และ 1100 จุด โดยมีหุ้น Top pick ประจำไตรมาสได้แก่ **BCP, TOP, PTTGC, GPSC, BDMS, BH, TCAP, CPF, 3BBIF, LHHOTEL** มองการปรับตัวเป็นบวกหรือทรงตัวได้ของหุ้น Top pick ของเราประจำไตรมาส 2 เมื่อวานนี้ อย่างเช่น PTTGC, BDMS, GPSC, TCAP, 3BBIF เป็นตัวสะท้อนว่ากระแสเงินภายใต้ตลาดหุ้นด้วยกันยังคงโยกย้ายเข้าสู่กลุ่มหุ้น Deep value และกลุ่ม Defensive อย่างต่อเนื่อง
- EM vs. DM:** ทั้งนี้ Reaction ของตลาดหุ้นทั่วโลกเมื่อวานนี้ถือเป็นตัวอย่างขั้นดีที่ตอกย้ำมุมมองของเราว่า สหรัฐฯจะเป็นประเทศที่เสียประโยชน์หลักในระยะสั้นจากเหตุการณ์การเก็บภาษี Reciprocal tariffs นี้ และ Flow ภายใต้สินทรัพย์หุ้นด้วยกัน ยังคงมีการโยกย้ายออกจากหุ้นกลุ่ม Growth/Technology ต่อไป ปัจจุบันจึงกล่าวตอกย้ำมุมมองการลงทุนของเราประจำไตรมาสที่ 2 ที่ว่าตลาดหุ้น EM จะสามารถปรับตัว Outperform ตลาดหุ้น DM โดยเฉพาะสหรัฐฯได้อย่างไม่ยากเย็น จากฐานะที่เป็นตลาดที่มีคุณลักษณะ Deep value และ Defensive มากกว่า
- U.S. slowdown:** นอกจากนั้น เมื่อคืนนี้ สหรัฐฯรายงานตัวเลข ISM ภาคบริการประจำเดือนมี.ค.ปรากฏว่าออกมาที่ระดับ 50.8 ต่ำกว่าที่ตลาดคาดที่ 52.9 อย่างมีนัยสำคัญ และยังเป็นระดับต่ำสุดนับตั้งแต่กลางปีก่อน ตอกย้ำความอ่อนแอของเศรษฐกิจสหรัฐฯอย่างต่อเนื่อง แนะนำติดตามรายงานตัวเลขตลาดแรงงานต่อในวันนี้ โดยเฉพาะการจ้างงานนอกภาคเกษตรที่ตลาดคาดเพิ่มขึ้น 1.4 แสนตำแหน่ง ซึ่งถ้าหากออกมาอ่อนแอกว่าตลาดคาดอีก ประเมินจะส่งผลกระทบต่อตลาดหุ้นสหรัฐฯต่อเนื่อง

**แนวรับ 1,153 แนวต้าน 1,168**
**บทวิเคราะห์วันนี้**

- SCB (ถือ ราคาเป้าหมาย 118 บาท)** คาดกำไร 1Q68 ทรงตัว QoQ แต่ยังคงเติบโต YoY

**Market Summary**

	Closed	+/-	%Chg
SET	1,161.81	- 10.88	- 0.93
SET50	741.67	- 9.76	- 1.30
SET100	1,597.25	- 20.12	- 1.24
Mai	243.55	- 0.80	- 0.33
Dow Jones	40,545.93	-1,679.39	-3.98
Nasdaq	16,550.61	-1,050.44	-5.97
Nikkei	34,735.93	- 989.94	- 2.77
Hang Seng	22,849.81	- 352.72	- 1.52
SET Mkt. Cap (Btmn)	14,361.85		
SET Turnover (Btmn)	41,064.80		
PER(x)	15.89		

**Stock Top Active**

GULF	KBANK	BBL	KTB	DELTA
------	-------	-----	-----	-------

**Sector Top Active**

BANK	ENERG	PROP
------	-------	------

**Investors Data – SET (Btmn)**

3 Apr.25	Buy	Sell	Net
Institution	4,482	6,341	-1,859
Proprietary	2,389	2,247	142
Foreign	18,110	20,210	-2,100
Local	16,084	12,267	3,818
1-3 Apr.25	Buy	Sell	Net
Institution	9,032	12,947	-3,914
Proprietary	5,300	5,324	-23
Foreign	45,599	44,684	915
Local	32,477	29,455	3,023

**Commodities**

	3 Apr.25	2 Apr.25	Chg	%Chg
Bt/US\$	34.18	34.35	-0.17	-0.49
US\$/Yuan	7.281	7.268	+0.01	+0.19
US Bond Yield 10y(%)	4.014	4.057	-0.04	-1.07
Brent Oil (US\$/bbl)	70.14	74.95	-4.81	-6.42
Nymex Oil (US\$/bbl)	66.95	71.71	-4.76	-6.64
Gold Spot (US\$/oz)	3,114.28	3,135.39	-21.11	-0.67
Baltic Dry Index	1,540.00	1,583.00	-43.00	-2.72
Dollar Index (DXYO)	101.94	103.69	-1.75	-1.69

**Today's Event**

- SMPC XD** 0.27 บาท
- TCOAT XD** 0.50 บาท
- GLOCON XW** 1:18,500
- SIRI** **ลูกหุ้นเข้า** 3,400,000 หุ้น

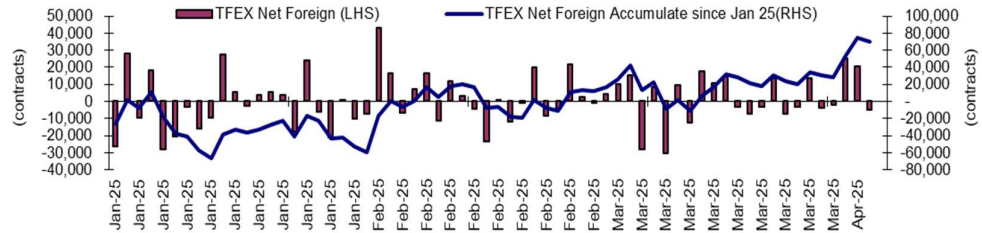

**นัฐชาต เมฆมาลี**  
 CFA, FRM (ID: 31379)  
 E-mail: nuttachat@trinitythai.com

**บริษัทหลักทรัพย์ ทรินิตี้ จำกัด เลขที่ 1 อาคารพาร์ค สยาม ชั้น 22 และห้อง 2301 ชั้น 23 ถนนคอนแวนต์ แขวงสีลม เขตบางรัก กรุงเทพฯ 10500**

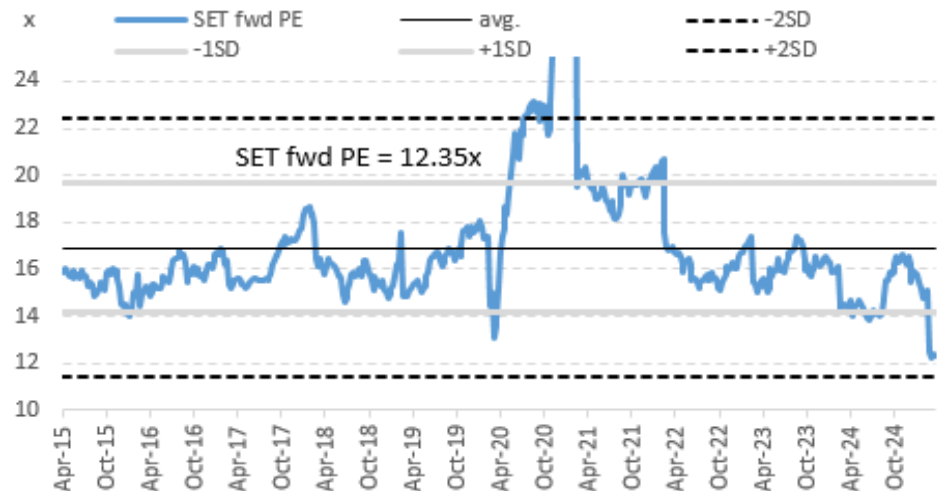
รายงานฉบับนี้จัดทำขึ้นโดยข้อมูลเท่าที่ปรากฏและเชื่อว่าเป็นที่น่าเชื่อถือได้ แต่ไม่ถือเป็นการยืนยันความถูกต้องและความสมบูรณ์ของข้อมูลนั้นๆ โดยบริษัทหลักทรัพย์ ทรินิตี้ จำกัด ผู้จัดทำขอสงวนสิทธิ์ในการเปลี่ยนแปลงความเห็นหรือประเมินการดำเนินงานที่ปรากฏในรายงานฉบับนี้โดยไม่ต้องแจ้งล่วงหน้า รายงานฉบับนี้มีวัตถุประสงค์เพื่อใช้ประกอบการตัดสินใจของนักลงทุน โดยไม่ได้เป็นการชี้นำหรือชักชวนให้นักลงทุนทำการซื้อหรือขายหลักทรัพย์ หรือตราสารทางการเงินใดๆ ที่ปรากฏในรายงาน

**Foreign Portfolio Investment in Equities (Asia ex. Japan)**

**Net Foreign**



**SET Forward PE**



**EPS Forward**

Y2025E	94.22x
Y2026E	102.87x

บริษัทหลักทรัพย์ ตรีเนิตี้ จำกัด เลขที่ 1 อาคารพาร์ค สยาม ชั้น 22 และห้อง 2301 ชั้น 23 ถนนคอนแวนต์ แขวงสีลม เขตบางรัก กรุงเทพฯ 10500

รายงานฉบับนี้จัดทำขึ้นโดยข้อมูลที่ปรากฏและเชื่อว่าเป็นที่น่าเชื่อถือได้ แต่ไม่ถือเป็นการยืนยันความถูกต้องและความสมบูรณ์ของข้อมูลนั้นๆ โดยบริษัทหลักทรัพย์ ตรีเนิตี้ จำกัด ผู้จัดทำขอสงวนสิทธิ์ในการเปลี่ยนแปลงความเห็นหรือประมาณการณต่างๆ ที่ปรากฏในรายงานฉบับนี้โดยไม่ต้องแจ้งล่วงหน้า รายงานฉบับนี้มีวัตถุประสงค์เพื่อใช้ประกอบการตัดสินใจของนักลงทุน โดยไม่ได้เป็นการชี้นำหรือชักชวนให้นักลงทุนทำการซื้อหรือขายหลักทรัพย์ หรือตราสารทางการเงินใดๆ ที่ปรากฏในรายงาน

# Turnover List

สรุปหลักทรัพย์ที่เข้าข่ายอาจต้องซื้อด้วยบัญชี Cash Balance ในรอบวันที่ 28 มี.ค. – 3 เม.ย. 68

หลักทรัพย์	%1W-Turnover	P/E Ratio / %Premium	มูลค่าการซื้อขายเฉลี่ยต่อ วัน (ล้านบาท)
MCOT	134.17%	ขาดทุน	183.91
หุ้นแม่ติด Cash Balance Warrant หุ้นลูกก็ติดเหมือนกัน			

ทั้งนี้หลักทรัพย์ดังกล่าวมีการซื้อขายผิดไปจากสภาพปกติของตลาด ดังนั้นผู้ลงทุนควรศึกษาข้อมูลก่อนการตัดสินใจลงทุน ข้อมูลเป็นเพียงการคาดการณ์เท่านั้น รายชื่อหุ้นที่เข้าข่ายอาจมีการเปลี่ยนแปลงได้ ทั้งนี้ผู้ลงทุนควรตรวจสอบรายชื่อหุ้นที่เข้าข่ายจากตลาดหลักทรัพย์ฯ

เกณฑ์ที่เราใช้คำนวณ

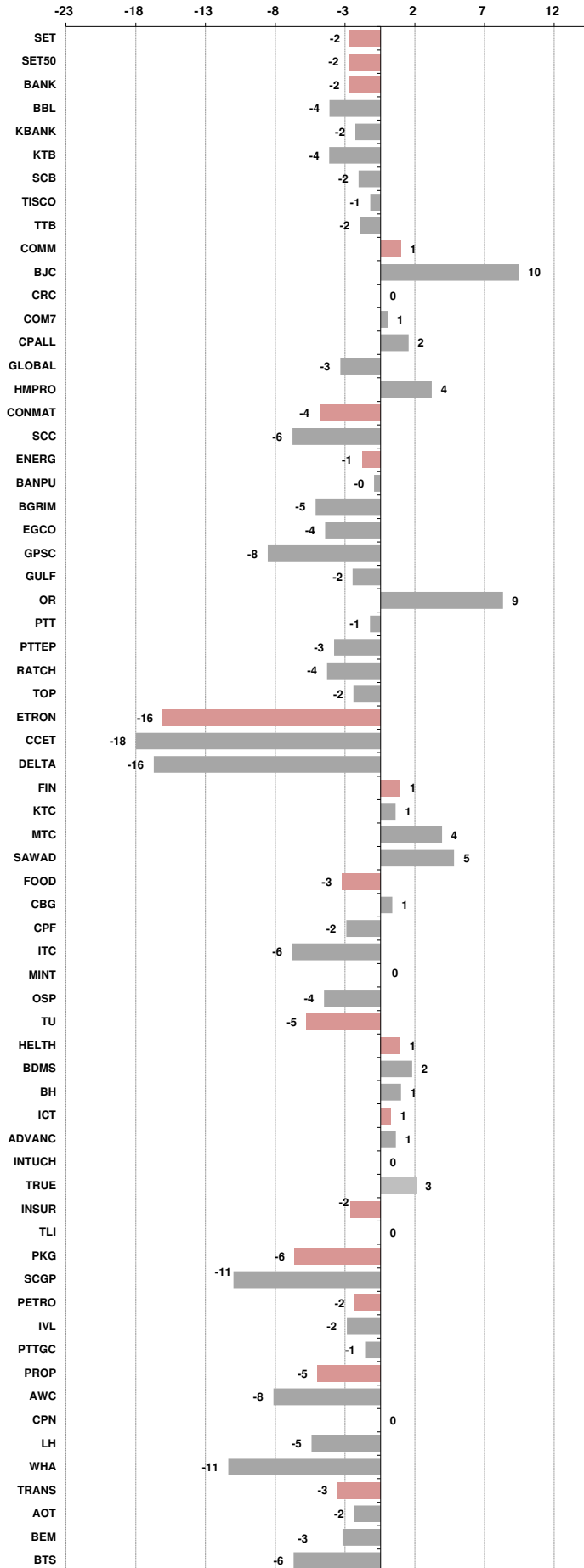
- มูลค่าการซื้อขายเฉลี่ยต่อวันในรอบสัปดาห์มากกว่าหรือเท่ากับ 100 ล้านบาท (SET) หรือ มูลค่าการซื้อขายเฉลี่ยต่อวันในรอบสัปดาห์มากกว่าหรือเท่ากับ 80 ล้านบาท ( MAI)
- %1W Turnover ratio มากกว่าหรือเท่ากับ 40%
- ค่า P/E มากกว่าหรือเท่ากับ 40 เท่า หรือ มีผลการดำเนินงานขาดทุน
- สำหรับ ใบสำคัญแสดงสิทธิ (warrant)
  - มูลค่าการซื้อขายเฉลี่ยต่อวันในรอบสัปดาห์มากกว่าหรือเท่ากับ 100 ล้านบาท
  - %1W Turnover ratio มากกว่าหรือเท่ากับ 100%
  - ค่า Premium มากกว่าหรือเท่ากับ 20%

**Price performance of Stock in SET50**  
(for weekly: 3 Apr 2025 - 27 Mar 2025)



**1 Week Performance**

Stock	3-Apr-25	%YTD	%-1W	%-1M	%-3M	%-6M	%-12M
<b>SET</b>	<b>1,161.81</b>	<b>-17</b>	<b>-2</b>	<b>-2</b>	<b>-16</b>	<b>-19</b>	<b>-16</b>
<b>SET50</b>	<b>741.67</b>	<b>-18</b>	<b>-2</b>	<b>-2</b>	<b>-17</b>	<b>-19</b>	<b>-12</b>
<b>BANK</b>	<b>413.82</b>	<b>3</b>	<b>-2</b>	<b>2</b>	<b>3</b>	<b>5</b>	<b>13</b>
BBL	144.50	-4	-4	-3	-5	-4	5
KBANK	161.50	4	-2	6	5	8	32
KTB	23.50	12	-4	2	9	14	43
SCB	124.00	6	-2	1	5	13	10
TISCO	99.25	1	-1	1	1	3	0
TTB	1.97	6	-2	3	6	2	9
<b>COMM</b>	<b>24,767.82</b>	<b>-13</b>	<b>1</b>	<b>-4</b>	<b>-12</b>	<b>-21</b>	<b>-18</b>
BJC	23.30	0	10	8	3	-6	-6
CRC	25.75	-24	0	-18	-22	-19	-27
COM7	19.90	-24	1	-9	-22	-16	5
CPALL	51.00	-9	2	-3	-9	-21	-7
GLOBAL	6.70	-52	-3	-9	-50	-59	-60
HMPRO	8.50	-10	4	5	-10	-18	-19
<b>CONMAT</b>	<b>4,485.76</b>	<b>-13</b>	<b>-4</b>	<b>4</b>	<b>-12</b>	<b>-33</b>	<b>-35</b>
SCC	148.00	-12	-6	10	-11	-39	-42
<b>ENERG</b>	<b>15,975.54</b>	<b>-10</b>	<b>-1</b>	<b>2</b>	<b>-10</b>	<b>-18</b>	<b>-21</b>
BANPU	4.24	-29	0	3	-28	-38	-24
BGRIM	10.20	-48	-5	-9	-46	-56	-63
EGCO	90.50	-23	-4	-6	-21	-26	-20
GPSC	25.50	-33	-8	-6	-32	-46	-51
GULF	48.75	-18	-2	1	-15	-16	14
OR	12.40	-7	9	8	-5	-27	-32
PTT	32.25	2	-1	4	1	-4	-7
PTTEP	115.50	-3	-3	5	-7	-13	-27
RATCH	25.00	-17	-4	-4	-15	-21	-10
TOP	25.00	-12	-2	6	-6	-50	-58
<b>ETRON</b>	<b>7,461.88</b>	<b>-58</b>	<b>-16</b>	<b>-14</b>	<b>-56</b>	<b>-41</b>	<b>-18</b>
CCET	5.40	-47	-18	-14	-46	39	118
DELTA	60.50	-60	-16	-15	-58	-43	-18
<b>FIN</b>	<b>2,486.47</b>	<b>-14</b>	<b>1</b>	<b>-7</b>	<b>-12</b>	<b>-18</b>	<b>-24</b>
KTC	47.25	-6	1	-5	-6	-1	5
MTC	41.50	-14	4	-14	-11	-14	-11
SAWAD	30.00	-28	5	-12	-25	-29	-29
<b>FOOD</b>	<b>9,104.89</b>	<b>-13</b>	<b>-3</b>	<b>-3</b>	<b>-13</b>	<b>-19</b>	<b>-13</b>
CBG	61.25	-22	1	-7	-22	-23	-2
CPF	23.70	4	-2	-1	3	-3	32
ITC	13.30	-40	-6	-18	-41	-44	-35
MINT	26.75	3	0	-7	3	-7	-18
OSP	14.20	-32	-4	-5	-31	-38	-30
TU	10.70	-18	-5	-6	-16	-29	-27
<b>HELTH</b>	<b>4,896.69</b>	<b>-13</b>	<b>1</b>	<b>-8</b>	<b>-13</b>	<b>-26</b>	<b>-26</b>
BDMS	22.70	-7	2	-5	-8	-23	-20
BH	173.00	-13	1	-11	-14	-34	-22
<b>ICT</b>	<b>185.44</b>	<b>-6</b>	<b>1</b>	<b>2</b>	<b>-6</b>	<b>-5</b>	<b>23</b>
ADVANC	278.00	-3	1	3	-2	3	36
INTUCH	81.50	-16	0	4	-15	-15	20
TRUE	12.10	9	3	6	4	9	55
<b>INSUR</b>	<b>8,757.24</b>	<b>-4</b>	<b>-2</b>	<b>0</b>	<b>-1</b>	<b>-5</b>	<b>3</b>
TLI	11.70	4	0	4	9	15	30
<b>PKG</b>	<b>1,760.03</b>	<b>-25</b>	<b>-6</b>	<b>-2</b>	<b>-25</b>	<b>-44</b>	<b>-43</b>
SCGP	12.70	-35	-11	-3	-35	-57	-57
<b>PETRO</b>	<b>457.54</b>	<b>-21</b>	<b>-2</b>	<b>8</b>	<b>-23</b>	<b>-27</b>	<b>-39</b>
IVL	20.10	-19	-2	9	-19	-17	-20
PTTGC	17.80	-27	-1	16	-30	-39	-57
<b>PROP</b>	<b>153.33</b>	<b>-22</b>	<b>-5</b>	<b>-7</b>	<b>-21</b>	<b>-30</b>	<b>-32</b>
AWC	2.40	-32	-8	-17	-31	-36	-42
CPN	48.75	-14	0	-4	-13	-28	-23
LH	4.22	-16	-5	-3	-16	-33	-43
WHA	3.10	-44	-11	-6	-44	-43	-35
<b>TRANS</b>	<b>206.86</b>	<b>-30</b>	<b>-3</b>	<b>-9</b>	<b>-29</b>	<b>-34</b>	<b>-34</b>
AOT	38.75	-35	-2	-8	-35	-40	-41
BEM	5.35	-25	-3	-14	-25	-34	-34
BTS	5.25	-14	-6	-12	-13	18	-8





## NVDR Trading Data by Stock : 4 Apr 2025

Net Buy ซื้อสุทธิ							Net Sell ขายสุทธิ							MONTH TO DATE (Bt m) ยอดซื้อขายสุทธิเดือน เมษายน 68			YEAR TO DATE Y2025 (Bt m) ยอดซื้อขายสุทธิปี 2568				Total Net BUY/SELL Y2024 ยอดซื้อขายสุทธิปี 2567				
Value (Btm) : มูลค่า (ล้านบาท)							Value (Btm) : มูลค่า (ล้านบาท)							1 - 3 Apr 25			1 Jan 25 - 3 Apr 25				Value (Btm) : มูลค่า (ล้านบาท)				
STOCK	3 Apr	2 Apr	1 Apr	31 Mar	28 Mar	Total 5 Days	STOCK	3 Apr	2 Apr	1 Apr	31 Mar	28 Mar	Total 5 Days	TOTAL NET BUY	TOTAL NET SELL	TOTAL NET BUY	TOTAL NET SELL	TOTAL NET BUY	TOTAL NET SELL						
1 TRUE	191.8	178.0	136.1	213.6	87.0	806.5	KBANK	-298.2	66.4	-29.4	42.1	22.6	-196.4	TRUE	506.0	KBANK	-261.2	1 ADVANC	8,275.1	DELTA	-3,675.5	1 TRUE	11,218	PTTEP	-10,418
2 GULF	126.3	0.0	0.0	0.0	0.0	126.3	DELTA	-225.0	40.4	11.4	-104.5	-397.9	-675.6	PTTEP	204.6	DELTA	-173.2	2 CPALL	7,616.1	PTT	-3,488.7	2 DELTA	10,416	AOT	-6,323
3 PTT	86.7	52.0	-79.3	-196.4	-129.5	-266.5	KTB	-133.1	123.1	58.8	70.0	5.0	123.9	CPALL	199.5	MTC	-157.7	3 KTB	5,272.4	BDMS	-3,116.3	3 CPALL	10,392	ADVANC	-5,526
4 OSP	73.6	25.6	42.2	35.0	-22.9	153.6	SAWAD	-58.7	0.8	3.6	44.9	-10.2	-19.6	ADVANC	189.6	VGI	-122.9	4 AOT	2,667.7	BH	-1,917.3	4 KBANK	8,775	BCP	-4,202
5 CCET	71.8	-5.3	-35.2	-49.2	-154.6	-172.4	AMATA	-56.9	2.4	33.3	-12.7	7.6	-26.3	SCB	164.9	OR	-69.6	5 MINT	2,293.4	INTUCH	-1,280.5	5 CPF	6,801	LH	-3,204
6 ADVANC	62.4	-73.9	201.1	252.2	-58.9	382.8	MTC	-54.5	-60.0	-43.2	133.1	-20.9	-45.5	OSP	141.5	WHA	-55.0	6 KBANK	1,789.0	CPN	-1,016.3	6 KTB	5,301	PTT	-2,825
7 BGRIM	58.8	17.8	3.4	20.7	-27.5	73.1	TTB	-52.0	78.5	0.5	-28.3	-6.5	-7.9	GULF	126.3	BEM	-54.7	7 TRUE	1,693.9	SCC	-936.6	7 SCB	4,932	KTC	-2,444
8 PTTGC	56.6	52.0	-12.3	28.4	-56.7	68.0	WHA	-43.9	-30.9	19.8	30.8	-26.3	-50.6	AAV	113.4	SAWAD	-54.4	8 BCP	1,647.5	BTS	-750.9	8 GULF	4,338	TOP	-2,340
9 BTS	55.1	-7.0	4.6	-34.4	-21.5	-3.3	BH	-43.7	43.2	7.8	-0.5	-62.1	-55.2	PTTGC	96.3	SCC	-47.5	9 PTTGC	1,514.9	ITC	-673.6	9 TU	2,643	BH	-2,324
10 CPALL	49.6	90.4	59.6	29.5	-54.4	174.7	VGI	-41.6	-75.1	-6.1	-46.2	-1.4	-170.6	BBL	92.7	MINT	-46.5	10 SCB	1,485.4	MTC	-658.6	10 CPN	2,231	MTC	-2,272
11 SCC	46.7	5.0	-99.2	-69.5	-73.2	-190.2	TOP	-35.4	-23.0	46.9	-58.1	-40.2	-109.9	GPSC	86.1	SCGP	-31.7	11 GULF	1,433.9	TASCO	-590.7	11 BBL	1,850	MINT	-2,240
12 AWC	38.6	28.1	-3.7	31.9	-30.1	64.9	OR	-34.0	-20.5	-15.1	-43.5	94.4	-18.7	BGRIM	79.9	STA	-29.6	12 TISCO	1,347.1	IVL	-521.0	12 ITC	1,753	HMPRO	-2,089
13 CENTEL	37.1	-15.9	-27.9	19.3	-11.5	1.1	BDMS	-33.5	-5.3	9.5	-223.5	-49.3	-302.1	CBG	75.7	BDMS	-29.3	13 TTB	1,283.5	TIDLOR	-482.3	13 CPAXT	1,609	EA	-1,718
14 CPAXT	31.6	4.0	4.7	-0.3	-1.3	38.7	SCB	-32.3	115.3	81.9	-463.7	-104.8	-403.5	AWC	63.0	AMATA	-21.3	14 TOP	1,020.2	BANPU	-448.2	14 VGI	1,423	BTS	-1,442
15 CBG	28.7	12.0	35.1	61.8	-10.5	127.0	BEM	-23.4	1.1	-32.3	-31.9	-13.8	-100.4	BCP	59.7	STGT	-20.5	15 PTTEP	950.9	TU	-430.8	15 CBG	1,215	GPSC	-1,357
16 AAV	26.2	84.8	2.5	-3.0	1.1	111.5	CPN	-23.4	-5.4	14.2	15.0	-45.9	-45.5	PTT	59.4	ROJNA	-20.5	16 CBG	904.9	BEM	-415.6	16 WHA	1,190	TCAP	-1,338
17 HMPRO	21.0	-20.3	-8.2	-113.2	-35.6	-156.5	TISCO	-20.6	1.7	20.0	-54.6	30.8	-22.7	CPF	54.7	TU	-20.4	17 BBL	804.6	GULFI	-414.6	17 AMATA	1,140	ICHI	-1,311
18 AOT	18.1	-43.4	48.8	-130.3	-99.3	-206.1	STA	-19.7	-3.9	-5.9	-27.4	-19.3	-76.3	BTG	53.0	LH	-20.0	18 AMATA	736.3	EA	-397.5	18 BA	1,069	SCC	-1,145
19 NCAP	17.2	-3.4	8.8	0.7	-0.1	23.2	STGT	-16.3	-1.5	-2.7	-9.6	-5.5	-35.6	BTS	52.6	NER	-16.8	19 BGRIM	732.0	LH	-377.8	19 RCL	1,001	SPRC	-1,116
20 SCGP	16.0	-11.2	-36.6	9.2	-35.1	-57.7	TU	-16.0	-7.3	2.9	-5.3	-4.3	-30.0	KTB	48.8	BCH	-15.8	20 GLOBAL	640.8	AAV	-307.6	20 CCET	1,000	OR	-1,102
21 PTTEP	15.1	-177.4	366.9	63.1	-99.7	168.0	KKP	-14.7	1.5	13.5	-34.9	1.1	-33.5	SAPPE	48.7	AAI	-15.1	21 KTC	549.4	SIRI	-245.6	21 SISB	843	AP	-1,018
22 GPSC	14.3	63.4	8.4	12.0	-22.3	75.8	BCP	-12.9	30.6	42.0	-1,481.3	-6.1	-1,427.7	CPAXT	40.3	CPN	-14.7	22 TFG	504.1	AP	-182.6	22 BANPU	833	AWC	-953
23 PRM	11.5	2.0	2.4	-3.3	-2.3	10.3	TIDLOR	-12.3	0.0	-0.6	-25.2	-0.6	-38.8	COM7	39.5	KCE	-14.6	23 SAWAD	463.5	STA	-177.6	23 COM7	799	TTB	-896
24 COM7	11.4	14.3	13.7	-11.9	7.3	34.9	ITC	-10.7	2.0	1.3	-17.3	-6.1	-30.7	TFG	39.4	GFPT	-13.8	24 OR	449.0	WHA	-172.2	24 PR9	723	BEM	-866
25 CRC	11.1	9.4	-2.5	62.4	10.3	90.6	BBL	-10.4	101.1	1.9	48.3	83.9	224.8	CCET	31.4	TIDLOR	-13.0	25 KKP	443.1	PTG	-167.8	25 CRC	716	SAPPE	-721
26 TIPH	10.5	11.4	0.6	-3.8	-1.3	17.4	AAI	-7.4	-3.1	-4.6	-3.2	2.9	-15.4	TCAP	30.6	HANA	-11.9	26 COM7	407.6	BAM	-140.3	26 CENTEL	631	OSP	-689
27 SPRC	10.4	-3.9	0.2	3.5	-1.6	8.6	LH	-6.7	-25.0	11.6	-18.5	-16.7	-55.2	AP	27.1	TOP	-11.6	27 SCGP	400.6	ROJNA	-136.7	27 AAI	597	TIDLOR	-654
28 CHG	9.1	1.8	-3.1	2.5	2.6	12.9	SSP	-6.1	-0.1	-0.2	-0.2	-0.2	-6.8	IVL	26.9	PR9	-10.3	28 SISB	348.0	ICHI	-128.5	28 MFC	567	RATCH	-603
29 BTG	8.0	24.4	20.5	-1.6	0.3	51.8	NER	-6.1	-5.0	-5.7	-11.5	-5.2	-33.4	TTB	26.9	BANPU	-9.8	29 HANA	288.4	NSL	-123.4	29 KKP	567	JMT	-552
30 BAM	7.9	1.0	-8.0	-4.0	-4.4	-7.5	RCL	-5.6	5.3	1.6	3.7	0.3	5.4	AOT	23.5	AURA	-9.6	30 SAPPE	286.7	BCH	-122.9	30 BDMS	496	IRPC	-496

## แบบรายงานการเปลี่ยนแปลงการถือหลักทรัพย์และสัญญาซื้อขายล่วงหน้าของผู้บริหาร (แบบ 59)

ชื่อผู้บริหาร	วิธีการได้มา/ จำหน่าย	จำนวน (หุ้น)	ราคา (บาท)	มูลค่า (บาท)	ประเภท หลักทรัพย์	วันที่ได้มา/ จำหน่าย
CMC นาย วิเชียร แพทยานันท์	ขาย	100.00	0.87	87.00	หุ้นสามัญ	2/4/2568
CPALL นาย ปิยะวัฒน์ ฐิตะสิทธิ์ธารกุล	ขาย	91,132.00	50.50	4,602,166.00	หุ้นสามัญ	3/4/2568
CRD นาย ชีรพัฒน์ จิตพิพัฒน์	ขาย	100.00	0.35	35.00	หุ้นสามัญ	2/4/2568
HUMAN นาย กอรรดอน เอ็นส์	ขาย	45,200.00	8.00	361,600.00	หุ้นสามัญ	31/3/2568
HUMAN นาย กอรรดอน เอ็นส์	ขาย	70,800.00	8.00	566,400.00	หุ้นสามัญ	1/4/2568
24CS นาย ยศวิทย์ วัฒนธีระกิจจา	ซื้อ	10,000.00	1.22	12,200.00	หุ้นสามัญ	31/3/2568
ACE นาย ชีวภูมิ ทรงเมตตา	ซื้อ	8,592,000.00	1.28	10,997,760.00	หุ้นสามัญ	2/4/2568
AIMCG นาย จรัสฤทธิ์ อรรถเวทย์วรกุล	ซื้อ	109,100.00	2.20	240,020.00	หน่วยทรัสต์	2/4/2568
AP นาย สมชาย วัฒนเสาวภาคย์	ซื้อ	50,000.00	7.55	377,500.00	หุ้นสามัญ	1/4/2568
APO นาย บัณฑิต อุดมผลกุล	ซื้อ	224,400.00	1.59	356,796.00	หุ้นสามัญ	2/4/2568
AQUA นาย ฉาย มุนนาค	ซื้อ	1,453,900.00	0.21	305,319.00	หุ้นสามัญ	2/4/2568
ASW นาย วีรพันธ์ วิพันธ์พงษ์	ซื้อ	70,000.00	6.30	441,000.00	หุ้นสามัญ	2/4/2568
BR นาง โรชนา สุชาววัฒนชัย	ซื้อ	34,900.00	1.61	56,189.00	หุ้นสามัญ	2/4/2568
BR นาง โรชนา สุชาววัฒนชัย	ซื้อ	45,700.00	1.62	74,034.00	หุ้นสามัญ	2/4/2568
BR นาง โรชนา สุชาววัฒนชัย	ซื้อ	59,400.00	1.63	96,822.00	หุ้นสามัญ	2/4/2568
CCET นาย เจ็ย-ลี ชุย	ซื้อ	1,000,000.00	5.80	5,800,000.00	หุ้นสามัญ	2/4/2568
CHAO นาง วรปราณี โมรินทร์	ซื้อ	150,000.00	4.32	648,000.00	หุ้นสามัญ	1/4/2568
CHAO นางสาว อันทอร โมรินทร์	ซื้อ	80,000.00	4.35	348,000.00	หุ้นสามัญ	1/4/2568
DELTA นาย ชี-หุร เหว่ย	ซื้อ	10,000.00	67.00	670,000.00	หุ้นสามัญ	2/4/2568
ERW นาย กวิน ว่องกุศลกิจ	ซื้อ	50,000.00	2.56	128,000.00	หุ้นสามัญ	2/4/2568
FORTH นางสาว พิชามณีย์ อมदानนท์	ซื้อ	130,000.00	6.64	863,200.00	หุ้นสามัญ	1/4/2568
FORTH นางสาว พิชามณีย์ อมदानนท์	ซื้อ	20,000.00	6.75	135,000.00	หุ้นสามัญ	2/4/2568
FTE นาย ปถุณ บุรีคำ	ซื้อ	58,000.00	1.62	93,960.00	หุ้นสามัญ	2/4/2568
GLOBAL นาย เข็มชาติ สังฆะคาม	ซื้อ	63,200.00	6.70	423,440.00	หุ้นสามัญ	31/3/2568
GLOBAL นาย เข็มชาติ สังฆะคาม	ซื้อ	236,800.00	6.62	1,567,616.00	หุ้นสามัญ	1/4/2568
HL นาย ศุกรักษ์ พันธุพานนท์	ซื้อ	42,800.00	6.35	271,780.00	หุ้นสามัญ	2/4/2568
HTC นาย อัมรินทร์ कुमार เซเรสธา	ซื้อ	24,100.00	16.30	392,830.00	หุ้นสามัญ	31/3/2568
ICN นาย มนชัย มณีไพโรจน์	ซื้อ	10,000.00	1.89	18,900.00	หุ้นสามัญ	2/4/2568
JAK นาย เมธา อังวัฒนะพานิช	ซื้อ	74,200.00	1.18	87,556.00	หุ้นสามัญ	2/4/2568
JR นาย ชรินทร์ วิวัฒน์แจษฎาภูมิ	ซื้อ	10,600.00	1.48	15,688.00	หุ้นสามัญ	2/4/2568
JR นาย ชรินทร์ วิวัฒน์แจษฎาภูมิ	ซื้อ	10,200.00	1.48	15,096.00	หุ้นสามัญ	2/4/2568
MBAX นาย พิสุทธิ เลิศวิไล	ซื้อ	20,000.00	1.60	32,000.00	หุ้นสามัญ	2/4/2568
MITSIB นาย นิตพิทักษ์ ยงค์สงวนชัย	ซื้อ	1,206,100.00	0.54	651,294.00	หุ้นสามัญ	2/4/2568
MTI นาง นवलพรรณ ลำชา	ซื้อ	133,000.00	106.00	14,098,000.00	หุ้นสามัญ	1/4/2568
MTI นาง นवलพรรณ ลำชา	ซื้อ	3,000.00	105.00	315,000.00	หุ้นสามัญ	1/4/2568
NL นาย ศรัณย์ โรจนเลิศจรรยา	ซื้อ	20,000.00	0.98	19,600.00	หุ้นสามัญ	2/4/2568
PAF นาย สมมาตร ขุนเศรษฐ	ซื้อ	50,000.00	0.73	36,500.00	หุ้นสามัญ	2/4/2568
PCC นาย กิตติ สัมฤทธิ์	ซื้อ	70,700.00	2.60	183,820.00	หุ้นสามัญ	2/4/2568
PCE นาย ประกิต ประสิทธิ์ศุภผล	ซื้อ	1,000,000.00	2.88	2,880,000.00	หุ้นสามัญ	1/4/2568
PLUS นาย นิลสุวรรณ สีลาวิทย์	ซื้อ	47,400.00	3.63	172,062.00	หุ้นสามัญ	1/4/2568
SORKON นาง นิรมล รุจิราโสภณ	ซื้อ	314,200.00	4.40	1,382,480.00	หุ้นสามัญ	2/4/2568
SPALI นาง อัจฉรา ตั้งมดิธรรม	ซื้อ	4,500,000.00	16.18	72,810,000.00	หุ้นสามัญ	31/3/2568
SPALI นาง อัจฉรา ตั้งมดิธรรม	ซื้อ	4,020,700.00	16.04	64,492,028.00	หุ้นสามัญ	31/3/2568
SPALI นาง อัจฉรา ตั้งมดิธรรม	ซื้อ	520,000.00	16.11	8,377,200.00	หุ้นสามัญ	1/4/2568
SPALI นาง อัจฉรา ตั้งมดิธรรม	ซื้อ	550,000.00	15.95	8,772,500.00	หุ้นสามัญ	2/4/2568
SPALI นาย ประทีป ตั้งมดิธรรม	ซื้อ	4,500,000.00	16.18	72,810,000.00	หุ้นสามัญ	31/3/2568
SPALI นาย ประทีป ตั้งมดิธรรม	ซื้อ	4,020,700.00	16.04	64,492,028.00	หุ้นสามัญ	31/3/2568
SPALI นาย ประทีป ตั้งมดิธรรม	ซื้อ	520,000.00	16.11	8,377,200.00	หุ้นสามัญ	1/4/2568
SPALI นาย ประทีป ตั้งมดิธรรม	ซื้อ	550,000.00	15.95	8,772,500.00	หุ้นสามัญ	2/4/2568
TEGH นางสาว สนิษุข โภกนุทาภรณ์	ซื้อ	480,200.00	2.91	1,397,382.00	หุ้นสามัญ	2/4/2568
THRE นาย โอฟาร์ วงศ์สุรพิเชษฐ์	ซื้อ	300,000.00	0.39	117,000.00	หุ้นสามัญ	2/4/2568
TKS นาย สุพันธ์ มงคลสุธี	ซื้อ	10,000.00	5.50	55,000.00	หุ้นสามัญ	2/4/2568
TIPIPL นาง อรพิน เลี้ยวไพรัตน์	ซื้อ	1,000.00	0.96	960.00	หุ้นสามัญ	2/4/2568
TIPIPL นาย ประหยัด เลี้ยวไพรัตน์	ซื้อ	1,500,000.00	0.97	1,455,000.00	หุ้นสามัญ	2/4/2568
TIPIPL นาย ภากร เลี้ยวไพรัตน์	ซื้อ	13,200.00	0.98	12,936.00	หุ้นสามัญ	2/4/2568

ที่มา : ศูนย์สารสนเทศตลาดทุน สำนักงานคณะกรรมการ ก.ล.ด.

**แบบรายงานการได้มาหรือจำหน่ายหลักทรัพย์ของกิจการ (246-2)**

ชื่อบริษัท	ชื่อผู้ได้มา/ จำหน่าย	Sell/Buy	ประเภท หลักทรัพย์	%ได้มา/ จำหน่าย	%หลังได้มา/ จำหน่าย	วันที่ได้มา/ จำหน่าย	หมายเหตุ
DRT	บริษัท หลักทรัพย์จัดการกองทุนรวมบัวหลวง จำกัด	จำหน่าย	หุ้น	10.0007	7.4006	31/3/2568	
BCP	บริษัท อัลฟา ชาร์เคอร์ดี เอนเนอร์จี จำกัด	ได้มา	หุ้น	8.5463	11.6969	31/3/2568	

ที่มา : ศูนย์สารสนเทศตลาดทุน สำนักงานคณะกรรมการ ก.ล.ด.

**หลักทรัพย์ที่ต้องซื้อขายด้วยบัญชี Cash Balance**

Stock	Mar 2025																
	17	18	19	20	21	24	25	26	27	28	31	1	2	3	4	5	8

**LEVEL 1 : ผู้ซื้อต้องใช้บัญชี Cash Balance และห้ามนำหลักทรัพย์ที่กำหนดมาคำนวณวงเงินซื้อขาย**

**MONO** 4 Apr 2025

**LEVEL 2: ผู้ซื้อต้องใช้บัญชี Cash Balance, ห้ามคำนวณวงเงินซื้อขาย และห้าม Net Settlement**

-

**LEVEL 3: ห้ามซื้อขาย (SP) 1 วันทำการวันแรก และผู้ซื้อต้องใช้บัญชี Cash Balance, ห้ามคำนวณวงเงินซื้อขาย และห้าม Net Settlement**

-

Source: SET

## Short Sales

Stock	% Short Sale Volume Comparing with Main Board	Average Price (Bt)	Volume (shares)	Value (Mil. B)
BBL	5.82	145.53	836,000	121,666,750
KBANK	4.07	163.24	406,500	66,355,100
DELTA	8.90	61.29	966,000	59,206,575
SCC	23.94	146.39	342,400	50,124,400
OSP	18.88	14.06	2,801,000	39,384,430
AOT	16.43	38.80	980,900	38,055,600
SCB	7.26	124.00	306,900	38,055,600
ADVANC	10.92	278.03	136,400	37,922,800
CPF	6.48	23.51	1,593,900	37,478,910
KTB	2.59	23.88	1,411,800	33,720,430
WHA	3.27	3.14	10,602,000	33,326,036
PTT	7.82	31.84	768,800	24,479,350
TRUE	8.04	11.99	2,018,400	24,190,680
PTTEP	2.98	116.24	181,400	21,086,450
CCET	4.52	5.34	3,803,400	20,323,875
CPALL	2.30	50.80	398,600	20,248,500
MINT	8.49	27.19	738,600	20,079,075
BDMS	4.82	22.65	808,700	18,315,930
ITC	5.70	12.82	1,402,500	17,983,780
TU	25.25	10.57	1,591,000	16,813,300
MTC	5.09	41.09	370,500	15,225,125
PTTGC	4.04	17.19	747,800	12,855,760
IVL	4.27	19.96	572,100	11,416,350
VGI	11.97	2.97	3,781,000	11,213,970
AMATA	3.51	18.34	568,400	10,426,530
TTB	3.39	1.98	4,952,400	9,812,010
HMPRO	10.65	8.51	1,130,600	9,621,030
BEM	20.05	5.37	1,618,400	8,693,275
BCP	1.85	39.93	200,300	7,998,475
TISCO	8.97	99.44	79,800	7,935,550
LH	10.31	4.21	1,585,100	6,673,346
GPSC	5.27	25.57	243,600	6,229,475
TOP	2.18	24.97	239,600	5,983,070
OR	4.36	12.28	367,000	4,506,470
HANA	5.07	16.31	258,100	4,209,920
BTS	3.30	5.18	802,200	4,156,875
KTC	5.87	47.03	82,300	3,870,700
CPN	12.77	48.87	78,800	3,850,750
CBG	1.99	61.00	63,100	3,849,400
STA	11.06	14.01	246,200	3,448,120
NER	8.71	4.67	681,100	3,181,776
AWC	2.00	2.43	1,309,400	3,176,204
BCH	15.29	14.47	205,400	2,971,850
BJC	3.03	23.07	115,900	2,673,350
COM7	4.31	19.89	133,300	2,651,120
ORI	11.76	1.91	1,350,600	2,585,225
SAWAD	3.85	29.15	87,800	2,558,950
AP	4.08	7.65	291,500	2,229,865
JMART	19.16	8.60	252,200	2,167,965
BGRIM	1.15	10.08	213,200	2,148,300
SCGP	2.19	12.60	165,300	2,082,630
SIRI	11.33	1.46	1,426,100	2,077,750
SPALI	9.49	16.23	121,300	1,968,640
STGT	2.76	7.03	276,900	1,947,145
JAS	20.02	1.53	1,144,800	1,756,673
ERW	4.17	2.61	608,100	1,590,074
KCE	4.90	16.11	96,400	1,552,890
CRC	4.95	25.36	59,900	1,519,250
CK	5.25	14.38	92,500	1,329,960

Source: SET





**April 2025**

Monday	Tuesday	Wednesday	Thursday	Friday
	<b>1</b>	<b>2</b>	<b>3</b>	<b>4</b>
	<ul style="list-style-type: none"> <li>▪ SCGP XD 0.30 บาท</li> <li>▪ SUC XD 1.60 บาท</li> <li>▪ DCON-W4 เข้าซื้อขายเป็นวันแรก (846.3mn sh 1:1 @ Bt0.30)</li> </ul>	<ul style="list-style-type: none"> <li>▪ SCC XD 2.50 บาท</li> <li>▪ SAAM ลูกหุ้นเข้า 16,992,224 หุ้น</li> <li>▪ LTMH เข้าซื้อขายเป็นวันแรก (200mn sh @ Bt5.00) MAI</li> </ul>		<ul style="list-style-type: none"> <li>▪ SMPC XD 0.27 บาท</li> <li>▪ TCOAT XD 0.50 บาท</li> <li>▪ GLOCON XW 1:18,500</li> <li>▪ SIRI ลูกหุ้นเข้า 3,400,000 หุ้น</li> </ul>
<b>7</b>	<b>8</b>	<b>9</b>	<b>10</b>	<b>11</b>
<p>ชดเชยวันพระบาทสมเด็จพระพุทธยอดฟ้าจุฬาโลกมหาราช และวันที่ระลึกมหาจักรีบรมราชวงศ์</p>	<ul style="list-style-type: none"> <li>▪ ATP30 XD 0.03 บาท</li> <li>▪ CPAXT XD 0.53 บาท</li> <li>▪ DCC XD 0.02 บาท</li> </ul>	<ul style="list-style-type: none"> <li>▪ GPI XD 0.07 บาท</li> </ul>	<ul style="list-style-type: none"> <li>▪ BLC XD 0.09 บาท</li> <li>▪ GC XD 0.20 บาท</li> <li>▪ KWC XD 12.50 บาท</li> <li>▪ LHSC XD 0.18 บาท</li> <li>▪ QHBREIT XD 0.075 บาท</li> </ul>	<ul style="list-style-type: none"> <li>▪ AUCT XD 0.32 บาท</li> <li>▪ BANPU XD 0.12 บาท</li> <li>▪ BPP XD 0.30 บาท</li> <li>▪ S11 XD 0.10 บาท</li> <li>▪ TCAP XD 2.05 บาท</li> <li>▪ TCAP-P XD 2.05 บาท</li> <li>▪ TPLAS XD 0.04 บาท</li> </ul>
<b>14</b>	<b>15</b>	<b>16</b>	<b>17</b>	<b>18</b>
วันสงกรานต์	วันสงกรานต์	<ul style="list-style-type: none"> <li>▪ KTB XD 1.545 บาท</li> <li>▪ KTB-P XD 1.6995 บาท</li> <li>▪ QTC XD 0.25 บาท</li> <li>▪ SCB XD 8.44 บาท</li> <li>▪ SMIT XD 0.14 บาท</li> <li>▪ STP XD 0.40 บาท</li> </ul>	<ul style="list-style-type: none"> <li>▪ IT XD 0.19 บาท</li> <li>▪ KBANK XD 8.00 บาท</li> <li>▪ KTC XD 1.32 บาท</li> <li>▪ MAJOR XD 0.20 บาท</li> <li>▪ PSL XD 0.10 บาท</li> <li>▪ TIPCO XD 0.18 บาท</li> <li>▪ TOG XD 0.25 บาท</li> <li>▪ UKEM XD 0.01 บาท</li> <li>▪ YUASA XD 0.6088 บาท</li> </ul>	<ul style="list-style-type: none"> <li>▪ AIT XD 0.40 บาท</li> <li>▪ BUI XD 2.80 บาท</li> <li>▪ MCS XD 0.50 บาท</li> <li>▪ STA XD 1.00 บาท</li> <li>▪ STGT XD 0.50 บาท</li> <li>▪ BUI XR 4:1 @ 10.00 บาท</li> </ul>
<b>21</b>	<b>22</b>	<b>23</b>	<b>24</b>	<b>25</b>
<ul style="list-style-type: none"> <li>▪ KGI XD 0.31 บาท</li> <li>▪ THANA XD 0.016 บาท</li> <li>▪ ASK XR 3:1 @ 7.00 บาท</li> </ul>	<ul style="list-style-type: none"> <li>▪ BLA XD 0.48 บาท</li> <li>▪ F&amp;D XD 2.50 บาท</li> <li>▪ HMPRO XD 0.25 บาท</li> <li>▪ SAPPE XD 2.25 บาท</li> <li>▪ SVI XD 0.24 บาท</li> </ul>	<ul style="list-style-type: none"> <li>▪ BBL XD 6.50 บาท</li> <li>▪ SPA XD 0.10 บาท</li> </ul>	<ul style="list-style-type: none"> <li>▪ NER XD 0.31 บาท</li> <li>▪ NSL XD 0.55 บาท</li> </ul>	<ul style="list-style-type: none"> <li>▪ AHC XD 0.43 บาท</li> <li>▪ BAM XD 0.35 บาท</li> <li>▪ TISCO XD 5.75 บาท</li> <li>▪ TISCO-P XD 5.75 บาท</li> <li>▪ TTB XD - บาท</li> </ul>



28	29	30		
<ul style="list-style-type: none"> <li>■ ADB XD 0.02 תרנ</li> <li>■ ALUCON XD 12.00 תרנ</li> <li>■ AMARC XD 0.02 תרנ</li> <li>■ APCO XD 0.092 תרנ</li> <li>■ CIMBT XD 0.04 תרנ</li> <li>■ LHFG XD 0.03 תרנ</li> <li>■ MEB XD 1.10 תרנ</li> <li>■ MTC XD 0.25 תרנ</li> <li>■ PJW XD 0.03 תרנ</li> <li>■ QH XD 0.08 תרנ</li> <li>■ SITHAI XD 0.04 תרנ</li> <li>■ SMART XD 0.0485 תרנ</li> <li>■ TWPC XD 0.057 תרנ</li> <li>■ WHAUP XD 0.1925 תרנ</li> <li>■ WIJK XD 0.04 תרנ</li> <li>■ NEX XR 1:2.5 @ 1.00 תרנ</li> </ul>	<ul style="list-style-type: none"> <li>■ BBIK XD 0.22 תרנ</li> <li>■ BGC XD 0.095 תרנ</li> <li>■ BJC XD 0.56 תרנ</li> <li>■ COCOCO XD 0.30 תרנ</li> <li>■ DDD XD 0.03 תרנ</li> <li>■ IHL XD 0.02 תרנ</li> <li>■ III XD 0.20 תרנ</li> <li>■ INSURE XD 10.00 תרנ</li> <li>■ KCC XD 0.02787 תרנ</li> <li>■ KLINIQ XD 0.75 תרנ</li> <li>■ LRH XD 1.40 תרנ</li> <li>■ PCE XD 0.15 תרנ</li> <li>■ READY XD 0.30 תרנ</li> <li>■ RSP XD 0.18 תרנ</li> <li>■ SAK XD 0.18 תרנ</li> <li>■ SKR XD 0.11 תרנ</li> <li>■ SUN XD 0.10 תרנ</li> <li>■ TERA XD 0.08 תרנ</li> <li>■ TPCH XD 0.037 תרנ</li> <li>■ TPS XD 0.20 תרנ</li> <li>■ SCN XR 3:1 @ 0.50 תרנ</li> <li>■ TVDH XW 8:1</li> </ul>	<ul style="list-style-type: none"> <li>■ APP XD 0.13 תרנ</li> <li>■ AURA XD 0.42 תרנ</li> <li>■ BIS XD 0.09 תרנ</li> <li>■ CM XD 0.10 תרנ</li> <li>■ GABLE XD 0.2703 תרנ</li> <li>■ GYT XD 7.40 תרנ</li> <li>■ HTC XD 0.57 תרנ</li> <li>■ INET XD 0.119 תרנ</li> <li>■ JUBILE XD 0.14 תרנ</li> <li>■ KISS XD 0.12 תרנ</li> <li>■ LH XD 0.17 תרנ</li> <li>■ MALEE XD 0.10 תרנ</li> <li>■ MENA XD 0.03 תרנ</li> <li>■ MFEC XD 0.50 תרנ</li> <li>■ MOONG XD 0.1261 תרנ</li> <li>■ MOSHI XD 0.80 תרנ</li> <li>■ MPJ XD 0.30 תרנ</li> <li>■ NEO XD 1.35 תרנ</li> <li>■ PDJ XD 0.10 תרנ</li> <li>■ PREB XD 0.20 תרנ</li> <li>■ RPC XD 0.01 תרנ</li> <li>■ RPH XD 0.18 תרנ</li> <li>■ SALEE XD 0.012 תרנ</li> <li>■ SAUCE XD 1.79 תרנ</li> <li>■ SCG XD 0.05 תרנ</li> <li>■ SMT XD 0.04 תרנ</li> <li>■ SSF XD 0.3334 תרנ</li> <li>■ SYNEX XD 0.34 תרנ</li> <li>■ THIP XD 1.00 תרנ</li> <li>■ TITLE XD 0.05 תרנ</li> <li>■ TKS XD 0.33 תרנ</li> <li>■ VS XR 1:1 @ 0.40 תרנ</li> <li>■ PROUD XW 4:1</li> </ul>		



**May 2025**

Monday	Tuesday	Wednesday	Thursday	Friday
			<p style="text-align: center;"><b>1</b></p> <p>วันแรงงานแห่งชาติ</p>	<p style="text-align: center;"><b>2</b></p> <ul style="list-style-type: none"> <li>■ AAI XD 0.2701 บาท</li> <li>■ BCH XD 0.28 บาท</li> <li>■ BE8 XD 0.24 บาท</li> <li>■ CENTEL XD 0.59 บาท</li> <li>■ CHAYO XD 40:1</li> <li>■ CHAYO XD 0.0013889 บาท</li> <li>■ CIVIL XD 0.02 บาท</li> <li>■ CPR XD 0.078 บาท</li> <li>■ EASTW XD 0.01 บาท</li> <li>■ EKH XD 0.27 บาท</li> <li>■ FE XD 12.00 บาท</li> <li>■ FPI XD 0.04 บาท</li> <li>■ HARN XD 0.12 บาท</li> <li>■ IND XD 0.0662 บาท</li> <li>■ KKP XD 2.75 บาท</li> <li>■ MCA XD 0.045 บาท</li> <li>■ MFC XD 1.05 บาท</li> <li>■ PACO XD 0.10 บาท</li> <li>■ PIMO XD 0.055 บาท</li> <li>■ ROJNA XD 0.50 บาท</li> <li>■ SABINA XD 0.65 บาท</li> <li>■ SC XD 0.11 บาท</li> <li>■ SINO XD 0.0625 บาท</li> <li>■ SSP XD 0.20 บาท</li> <li>■ TC XD 0.30 บาท</li> <li>■ TKC XD 0.20 บาท</li> <li>■ UBA XD 0.10 บาท</li> <li>■ VRANDA XD 0.125 บาท</li> <li>■ ASW XW 10:1</li> <li>■ BRI XR 1:1 @ 2.50 บาท</li> <li>■ BRI XW 4:1</li> <li>■ CHAYO XW 9:1</li> </ul>



5	6	7	8	9
<p>ชุดเซย์วันจัดทรงคค</p>	<ul style="list-style-type: none"> <li>■ ACG XD 0.0266 หาร</li> <li>■ ARROW XD 0.25 หาร</li> <li>■ ASIAN XD 0.5603 หาร</li> <li>■ BAY XD 0.45 หาร</li> <li>■ BEC XD 0.04 หาร</li> <li>■ BKGI XD 0.05 หาร</li> <li>■ BRR XD 0.50 หาร</li> <li>■ CHG XD 0.05 หาร</li> <li>■ COLOR XD 0.05 หาร</li> <li>■ CPALL XD 1.35 หาร</li> <li>■ CRC XD 0.60 หาร</li> <li>■ CSS XD 0.04 หาร</li> <li>■ D XD 0.045 หาร</li> <li>■ FLOYD XD 0.08 หาร</li> <li>■ FTE XD 0.12 หาร</li> <li>■ IVL XD 0.175 หาร</li> <li>■ KCG XD 0.41 หาร</li> <li>■ KUN XD 0.01 หาร</li> <li>■ KUN XD 25:1</li> <li>■ KWM XD 0.07 หาร</li> <li>■ L&amp;E XD 0.05 หาร</li> <li>■ LPH XD 0.10 หาร</li> <li>■ MEDEZE XD 0.08 หาร</li> <li>■ MITSIB XD 0.015 หาร</li> <li>■ NAT XD 0.13 หาร</li> <li>■ NCP XD 0.068 หาร</li> <li>■ NETBAY XD 1.1793 หาร</li> <li>■ NKT XD 0.18 หาร</li> <li>■ NL XD 0.04 หาร</li> <li>■ NYT XD 0.42 หาร</li> <li>■ ONEE XD 0.09 หาร</li> <li>■ ORN XD 0.02 หาร</li> <li>■ PCSGH XD 0.15 หาร</li> <li>■ PHG XD 0.50 หาร</li> <li>■ PMC XD 38:1</li> <li>■ PMC XD 0.002881 หาร</li> <li>■ PRAPAT XD 0.03 หาร</li> <li>■ PRAPAT XD 10:1</li> <li>■ PRM XD 0.24 หาร</li> <li>■ RBF XD 0.175 หาร</li> <li>■ ROCK XD 1.00 หาร</li> <li>■ SICT XD 0.084 หาร</li> <li>■ SO XD 0.18 หาร</li> <li>■ SPREME XD 0.11 หาร</li> <li>■ TACC XD 0.19 หาร</li> <li>■ TBN XD 0.19 หาร</li> <li>■ TGE XD 0.00318 หาร</li> <li>■ TMAN XD 0.20 หาร</li> <li>■ TNL XD 0.40 หาร</li> <li>■ TPBI XD 0.30 หาร</li> <li>■ TRT XD 0.24 หาร</li> <li>■ WINNER XD 0.09 หาร</li> <li>■ WP XD 0.30 หาร</li> </ul>	<ul style="list-style-type: none"> <li>■ AMARIN XD 0.06 หาร</li> <li>■ AMATAV XD 0.05 หาร</li> <li>■ AP XD 0.60 หาร</li> <li>■ APO XD 0.04 หาร</li> <li>■ ASEFA XD 0.14 หาร</li> <li>■ AU XD 0.33 หาร</li> <li>■ AYUD XD 1.67 หาร</li> <li>■ BPS XD 0.0125 หาร</li> <li>■ BTC XD 0.0125 หาร</li> <li>■ BTNC XD 0.20 หาร</li> <li>■ CKP XD 0.085 หาร</li> <li>■ CSR XD 1.91 หาร</li> <li>■ EASON XD 0.06 หาร</li> <li>■ ESTAR XD 0.01 หาร</li> <li>■ ICC XD 2.7037037037:1</li> <li>■ ICC XD 0.63013698631 หาร</li> <li>■ ILINK XD 0.42 หาร</li> <li>■ JDF XD 0.08 หาร</li> <li>■ KTMS XD 0.0233 หาร</li> <li>■ KUMWEL XD 0.06 หาร</li> <li>■ M XD 1.00 หาร</li> <li>■ MATI XD 0.10 หาร</li> <li>■ MGT XD 0.07 หาร</li> <li>■ MINT XD 0.35 หาร</li> <li>■ NNCL XD 0.06 หาร</li> <li>■ NOBLE XD 0.104 หาร</li> <li>■ OCC XD 0.08 หาร</li> <li>■ PCC XD 0.14 หาร</li> <li>■ PPM XD 0.05 หาร</li> <li>■ PR9 XD 0.25 หาร</li> <li>■ PRAKIT XD 0.70 หาร</li> <li>■ S&amp;J XD 1.50 หาร</li> <li>■ SELIC XD 0.038 หาร</li> <li>■ SJWD XD 0.28 หาร</li> <li>■ SK XD 0.05 หาร</li> <li>■ SM XD 0.03 หาร</li> <li>■ SNNP XD 0.35 หาร</li> <li>■ SPALI XD 0.85 หาร</li> <li>■ SWC XD 0.125 หาร</li> <li>■ TATG XD 0.07 หาร</li> <li>■ TLI XD 0.50 หาร</li> <li>■ TOPP XD 4.91 หาร</li> <li>■ TPCS XD 0.25 หาร</li> <li>■ TRP XD 0.20 หาร</li> <li>■ TRU XD 0.30 หาร</li> <li>■ VIBHA XD 0.05 หาร</li> <li>■ WHA XD 0.1237 หาร</li> <li>■ BC XW 10:1</li> <li>■ BC XW 5:1</li> <li>■ NOBLE XW 2:1</li> </ul>	<ul style="list-style-type: none"> <li>■ AKP XD 0.037 หาร</li> <li>■ ALLA XD 0.11 หาร</li> <li>■ AWC XD 0.075 หาร</li> <li>■ BAFS XD 0.2 หาร</li> <li>■ BR XD 0.02 หาร</li> <li>■ CCP XD 0.01 หาร</li> <li>■ CH XD 0.1 หาร</li> <li>■ CPF XD 0.55 หาร</li> <li>■ HPT XD 0.0223 หาร</li> <li>■ HUMAN XD 0.18 หาร</li> <li>■ KAMART XD 0.11 หาร</li> <li>■ MODERN XD 0.18 หาร</li> <li>■ OSP XD 0.3 หาร</li> <li>■ PIN XD 0.76 หาร</li> <li>■ SAFE XD 0.62 หาร</li> <li>■ SAWAD XD 10:1</li> <li>■ SAWAD XD 0.04 หาร</li> <li>■ SCAP XD 0.0023 หาร</li> <li>■ SCAP XD 50:1</li> <li>■ SEAFCO XD 0.03 หาร</li> <li>■ SHANG XD 1 หาร</li> <li>■ SORKON XD 0.25 หาร</li> <li>■ SPC XD 1.6 หาร</li> <li>■ SPI XD 0.2 หาร</li> <li>■ SPI XD 2 : 1 หาร</li> <li>■ TAN XD 0.33 หาร</li> <li>■ TEAMG XD 0.14 หาร</li> <li>■ TPAC XD 0.38 หาร</li> </ul>	<ul style="list-style-type: none"> <li>■ GTB XD 0.05 หาร</li> <li>■ ILM XD 0.75 หาร</li> <li>■ NEW XD 1.8 หาร</li> <li>■ PB XD 1.01 หาร</li> <li>■ SENA XD 0.111238 หาร</li> <li>■ SENX XD 0.00573 หาร</li> <li>■ SSSC XD 0.165 หาร</li> <li>■ TFMAMA XD 2.52 หาร</li> <li>■ TOA XD 0.27 หาร</li> <li>■ WACOAL XD 0.6 หาร</li> <li>■ ORI XW 4:1</li> </ul>



<b>12</b>	<b>13</b>	<b>14</b>	<b>15</b>	<b>15</b>
ชุดเซย์วันวิสาขบูชา	<ul style="list-style-type: none"><li>AKR XD 0.10 บาท</li><li>AMATA XD 0.55 บาท</li><li>CHAO XD 0.17 บาท</li><li>PG XD 0.20 บาท</li><li>UMI XD 0.025 บาท</li></ul>	<ul style="list-style-type: none"><li>CREDIT XD 0.60 บาท</li><li>K XD 0.03 บาท</li><li>WINDOW XD 0.03 บาท</li></ul>	<ul style="list-style-type: none"><li>KBANK XD 2.50 บาท</li><li>ITEL XW 5:1</li><li>ITEL XW 4:1</li><li>TRINITY XW 4:1</li></ul>	
<b>19</b>	<b>20</b>	<b>21</b>	<b>22</b>	<b>23</b>
<ul style="list-style-type: none"><li>FVC XR 1:5.3084 @ 0.50 บาท</li></ul>				
<b>26</b>	<b>27</b>	<b>28</b>	<b>29</b>	<b>30</b>
	<ul style="list-style-type: none"><li>IMH XW 2:1</li></ul>			