

Today Selections >> **AURA, OR, SAMART**


Stock	S	R	Comment
AURA	17.00	17.60	ผลงานโดดเด่นช่วงราคาทองพุ่งทำนิวไฮรับผลดี ล่าสุดทอง New High ทะลุ 3150\$
OR	12.00	12.90	ซื้อหุ้นคืนมีความเป็นไปได้ เงินสดในมือกว่า 4.7 หมื่นล้านบาท 22% ของสินทรัพย์
SAMART	6.90	7.20	Market Cap ต่ำกว่าบริษัทรวมรวมกัน

Our view on Reciprocal tariffs

- **SET:** คาด SET Index เปิดตลาดปรับตัวลงตามตลาดหุ้นทั่วโลก และดัชนี Futures ของสหรัฐฯที่ปรับตัวลงแล้วกว่า 2% - 3% เข้านี้ แต่ Magnitude ของการปรับลงจะไม่รุนแรงเท่า (รายละเอียดด้านล่าง) ปัจจัยกดดันล่าสุดได้แก่ การประกาศเรียกเก็บภาษี Reciprocal tariff ของสหรัฐฯที่ออกมาสูงกว่าที่ตลาดคาดการณ์ไว้ค่อนข้างมาก และในส่วนของประเทศไทยนั้น ถือว่าอยู่ในระดับสูงกว่าหลายประเทศพอควร โดยถูกเรียกเก็บในอัตรา 36%
- ทั้งนี้ เรายังคงยืนยันมุมมองระยะยาวต่อการลงทุนในสินทรัพย์เสี่ยงระดับโลก จากความเสี่ยงที่เศรษฐกิจโลกมีโอกาสสูงที่จะเข้าสู่ภาวะชะงักงัน/หดตัวในช่วงถัดไป และแนะนำนักลงทุนที่ไม่จำเป็นต้องเสาะหาสัญญาณเศรษฐกิจถดถอยแต่อย่างใด เนื่องจากในอดีต กว่าเราจะเห็นสัญญาณนี้ ตลาดหุ้นก็มักจะปรับตัวลงสุดต่าสุดไปแล้ว 3-6 เดือน ซึ่งจะให้เรา Take action เข้าเกินไป
- มมองการเก็บภาษี Reciprocal tariff ที่สูงกว่าคาดนี้ จะส่งผลให้ระดับราคาสินค้าแรงตัวขึ้นในระยะสั้น ซึ่งจะมาพร้อมกับความเสี่ยง Downside ของเศรษฐกิจโลกที่เปิดกว้างมากขึ้น นั้นหมายความว่าความเสี่ยงของปัจจัย Stagflation ที่สูงขึ้นตามไปด้วย มองบริบทดังกล่าวจะทำให้ผู้กำหนดนโยบายการเงินของประเทศต่างๆทำงานได้ยาก ซึ่งก็จะทำให้ตัวช่วยของตลาดหุ้นลดน้อยลงไปอีก
- ทั้งนี้ หากอ้างอิงจากบทวิเคราะห์การลงทุนประจำไตรมาสที่ 2 ของเรายังคงแนะนำ Overweight สินทรัพย์ปลอดภัยต่อไป โดยเฉพาะพันธบัตรสหรัฐฯ แม้ Yield จะทำจุดต่ำสุดใหม่ต่อเนื่อง แต่ประเมินว่ามีโอกาสจะขยับลงได้อีก โดยเฉพาะรุ่นระยะกลางขึ้นไป หากนักลงทุนในตลาดเชื่อว่าเศรษฐกิจโลกและเศรษฐกิจสหรัฐฯจะเดินหน้าไปสู่ภาวะถดถอยมากขึ้น ส่วนมุมมองของเราต่อตราสารทุนนั้น เรายังคงแนะนำ Underweight ตลาดหุ้นสหรัฐฯเป็นสำคัญ เนื่องจากยังคงมองเช่นเดิมว่าจะเป็นประเทศที่เสียประโยชน์โดยตรงในระยะสั้น จากทั้งต้นทุนสินค้าที่แพงขึ้น ซึ่งส่วนหนึ่งจะถูกส่งผ่านไปยังระดับราคาสินค้าที่ผู้บริโภคต้องจ่ายให้แพงขึ้นด้วยเช่นกัน
- **Implication to Thailand:** มองผลกระทบของการขึ้นภาษีนำเข้าของสหรัฐฯที่มีต่อไทยดังกล่าว หากดำเนินการทันทีในอัตรา 36% จะส่งผลกระทบต่อเศรษฐกิจไทยอย่างแน่นอน ผ่านการส่งออกสินค้าซึ่งมีสัดส่วนอยู่ราว 60% ของ GDP แต่มองผลกระทบที่จะส่งต่อมายังตลาดหุ้นไทยจะอยู่ในระดับต่ำกว่า เนื่องจาก 1) สัดส่วนหุ้นส่งออกในตลาดมีน้ำหนักไม่มาก และ 2) Valuation ของหุ้นไทยที่อยู่ในระดับต่ำมาก 3) ความสัมพันธ์ของหุ้นไทยกับหุ้นโลกที่อยู่ต่ำมากในช่วง 3 ปีที่ผ่านมา
- **Sectors:** มองผลกระทบต่อ Sector ต่างๆในตลาดหุ้นไทยอยู่ 3 ด้าน ด้านแรกคือผลกระทบไปยังกลุ่มผู้เล่นส่งออกโดยตรง ไม่ว่าจะเป็นกลุ่มอาหาร สินค้าเกษตร อิเล็กทรอนิกส์ ยานยนต์ เป็นต้น ส่วนอีกด้านหนึ่งคือกลุ่มที่ได้รับผลกระทบผ่านราคาสินค้าโภคภัณฑ์ที่ลดลงในตลาดโลก จากความกังวลทางด้าน Demand ที่ได้รับผลกระทบจากสงครามการค้าที่รุนแรงขึ้น เช่น กลุ่มพลังงาน ปิโตรเคมี เป็นต้น และอีกกลุ่มหนึ่งที่ต้องระวังหากเศรษฐกิจโลกชะงักมากขึ้นคือกลุ่มที่เกี่ยวข้องกับการท่องเที่ยว จากกำลังซื้อของนักท่องเที่ยวต่างชาติที่อาจลดลงในช่วงถัดไป

(อ่านรายละเอียดต่อหน้าหลัง)

แนวรับ 1,161 แนวต้าน 1,182
Market Summary

	Closed	+/-	%Chg
SET	1,172.69	+ 4.67	+ 0.40
SET50	751.43	+ 3.83	+ 0.51
SET100	1,617.37	+ 8.14	+ 0.51
Mai	244.35	+ 0.83	+ 0.34
Dow Jones	42,225.32	+235.36	+0.56
Nasdaq	17,601.05	+151.16	+0.87
Nikkei	35,725.87	+ 101.39	+ 0.28
Hang Seng	23,202.53	- 4.31	- 0.02
SET Mkt. Cap (Btmn)	13,761.15		
SET Turnover (Btmn)	24,952.72		
PER(x)	15.58		

Stock Top Active

KBANK	CPALL	PTT	ADVANC	PTTEP
-------	-------	-----	--------	-------

Sector Top Active

BANK	ENERG	COMM
------	-------	------

Investors Data – SET (Btmn)

2 Apr.25	Buy	Sell	Net
Institution	2,230	3,275	-1,045
Proprietary	1,363	1,547	-184
Foreign	14,059	12,494	1,565
Local	7,301	7,637	-336
1-2 Apr.25	Buy	Sell	Net
Institution	4,550	6,605	-2,055
Proprietary	2,911	3,076	-165
Foreign	27,489	24,474	3,015
Local	16,393	17,188	-795

Commodities

	2 Apr.25	1 Apr.25	Chg	%Chg
BH/US\$	34.35	34.14	+0.21	+0.62
US\$/Yuan	7.268	7.270	-0.00	-0.03
US Bond Yield 10y(%)	4.055	4.129	-0.07	-1.79
Brent Oil (US\$/bbl)	74.95	74.49	+0.46	+0.62
Nymex Oil (US\$/bbl)	71.71	71.20	+0.51	+0.72
Gold Spot (US\$/oz)	3,135.39	3,113.65	+21.74	+0.70
Baltic Dry Index	1,583.00	1,587.00	-4.00	-0.25
Dollar Index (DXYO)	103.69	104.20	-0.51	-0.49

Today's Event

-



นัฐชาติ เมฆมาชุน
 CFA, FRM (ID: 31379)
 E-mail: nuttachart@trinitythai.com


บริษัทหลักทรัพย์ ทรินิตี้ จำกัด เลขที่ 1 อาคารพาร์ค สยาม ชั้น 22 และห้อง 2301 ชั้น 23 ถนนคอนแวนต์ แขวงสีลม เขตบางรัก กรุงเทพฯ 10500

รายงานฉบับนี้จัดทำขึ้นโดยข้อมูลเท่าที่ปรากฏและเชื่อว่าเป็นที่น่าเชื่อถือได้ แต่ไม่ถือเป็นการยืนยันความถูกต้องและความสมบูรณ์ของข้อมูลใดๆ โดยบริษัทหลักทรัพย์ ทรินิตี้ จำกัด ผู้จัดทำขอสงวนสิทธิ์ในการเปลี่ยนแปลงความเห็นหรือประมาณการต่างๆ ที่ปรากฏในรายงานฉบับนี้โดยไม่ต้องแจ้งล่วงหน้า รายงานฉบับนี้มีวัตถุประสงค์เพื่อใช้ประกอบการตัดสินใจของนักลงทุน โดยไม่ได้เป็นการชี้นำหรือชักชวนให้นักลงทุนทำการซื้อหรือขายหลักทรัพย์ หรือตราสารทางการเงินใดๆ ที่ปรากฏในรายงาน

Strategy

- **Trading range:** ทั้งนี้ เรายังคงกำหนดกรอบแนวรับของ **SET Index** ประจำไตรมาส 2 ไว้ที่เดิมก่อน ซึ่งมีอยู่ 2 แนวด้วยกัน ได้แก่บริเวณ **1150 จุด และ 1100 จุด** สาเหตุหลักเนื่องจาก มองว่าระดับ Valuation ของ SET อยู่ต่ำเป็นทุนเดิมอยู่แล้ว และที่ระดับ 1100 จุดก็เป็นระดับที่ซื้อขายด้วย Forward PBV 1.07x หรือเทียบเท่าจุดต่ำสุดที่เคยเกิดขึ้นระหว่างวันในช่วงวิกฤติ Covid-19 แล้ว
- **THB:** อีกปัจจัยหนึ่งที่ต้องระวังคือภาพของเงินบาท เนื่องจากการถูกเก็บภาษี Reciprocal นี้ เมื่อรวมกับดุลบริการที่แย่ง และแนวโน้มเงินทุนไหลออกในช่วงสั้น จะทำให้ดุลการชำระเงินของไทยได้รับผลกระทบได้ ล่าสุด แม้อัตรา Dollar Index จะไม่ได้ปรับตัวสูงขึ้น แต่หากดูเงินบาทที่เทียบกับ USD จะพบว่ามีการอ่อนค่าทำสถิติใหม่ในรอบที่ 34.4 บาทต่อดอลลาร์ สะท้อนภาพการอ่อนแอของเงินบาทที่เกิดขึ้นเฉพาะตัว โดยเฉพาะในรอบวันที่ผ่านมา ถือเป็นสกุลเงินในเอเชียที่ปรับตัวอ่อนค่ามากที่สุดอีกด้วย (รูปที่ 1) คาดปัจจัยดังกล่าวมีโอกาสส่งผลกระทบต่อ Fund flow ของนักลงทุนต่างชาติในระยะสั้น
- จากนั้นไป คงจะต้องติดตามดูว่า จะมีการโดดออกมาจากประเทศต่างๆด้วยมาตรการการคว่ำอย่างไรบ้าง โดยเฉพาะในส่วนของไทยว่าจะเดินเกมสีไปในทิศทางไหน ระหว่างการเก็บภาษีโดดต่อสหรัฐฯที่มากขึ้น หรือการยอมเปิดทางการเจรจาการค้าให้มีการนำเข้าสินค้าจากทางสหรัฐฯให้มากขึ้นแทน ซึ่งหากเป็นอย่างหลัง เชื่อว่าโอกาสที่ตลาดหุ้นไทยจะค่อยๆฟื้นตัวขึ้นมาก็มีความเป็นไปได้สูง

รูปที่ 1: เงินบาทปรับตัวอ่อนค่ามากสุดในรอบวันที่ผ่านมา



Source: Bloomberg

ณัฐชาติ เมฆมาลิน, CFA, FRM
 เลขทะเบียนนักวิเคราะห์:
 031379
 nuttachart@trinitythai.com

Fund Flow

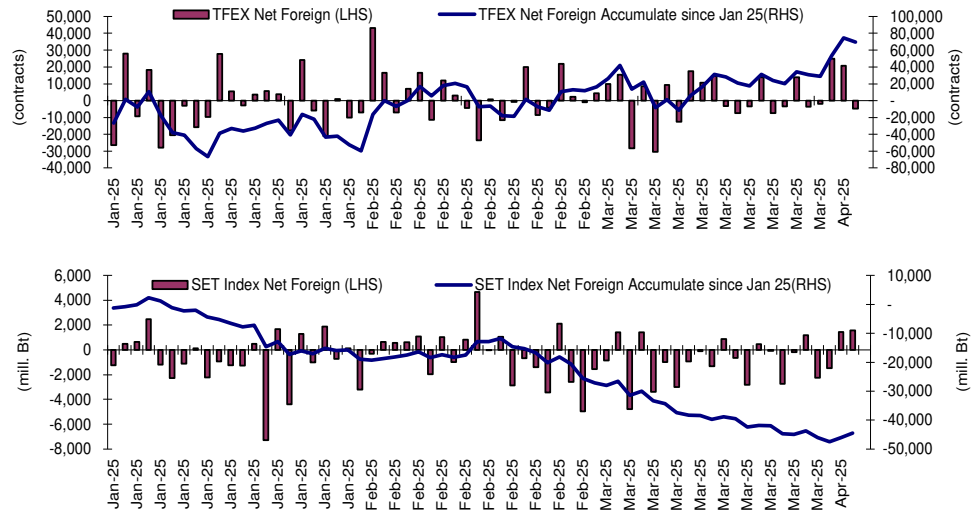
Foreign Portfolio Investment in Equities (Asia ex. Japan)

Unit : US\$ mn

	As at	Day	WTD Net	MTD Net	YTD Net
India	28-Mar	-740.3	1,880.6	234.4	-13,536.8
Indonesia	27-Mar	37.6	195.9	-489.8	-1,829.6
Malaysia	2-Apr	-7.5	-7.5	-7.5	-2,249.4
Philippines	2-Apr	-4.6	-0.2	-4.6	-213.9
South Korea	2-Apr	-677.6	-2,160.6	-946.3	-6,255.3
Sri Lanka	2-Apr	-1.0	-1.2	-1.2	-37.0
Taiwan	2-Apr	19.2	-814.6	42.5	-18,247.0
Thailand	2-Apr	45.9	44.5	88.3	-1,083.8
Vietnam	2-Apr	-25.5	-92.2	-42.2	-1,046.4

Source: Bloomberg

Net Foreign



Indicators to watch

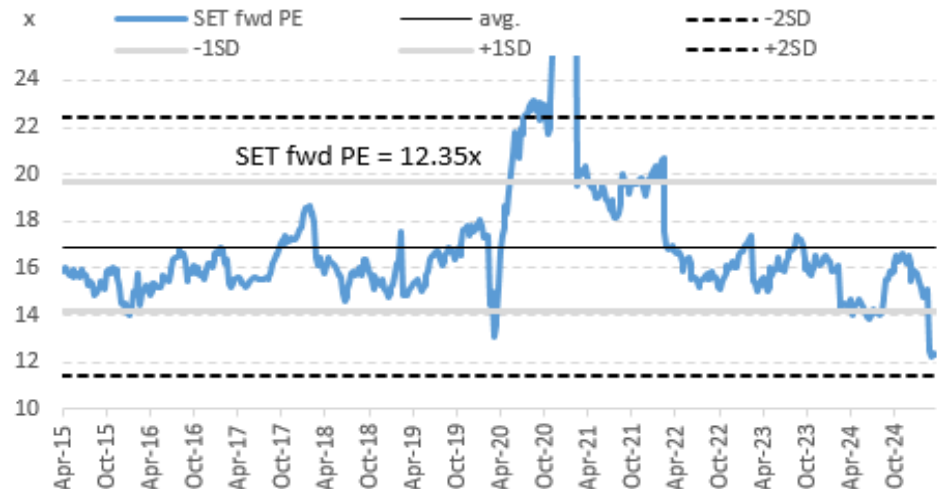
	Last	Previous	% chg	1W Prior	1M Prior	Remark
VIX Index	21.51	21.77	-1.2%	17.3%	-1.9%	+
Ted Spread	0.55	0.56	-1.3%	-0.9%	0.9%	+
U.S.Dollar Index	103.69	104.20	-0.5%	-0.5%	-2.7%	+
U.S.Bond Yield	4.07	4.19	-2.9%	0.0%	0.0%	-
Emerging Asia Index (MXMS)	608.93	607.53	0.2%	-2.0%	-0.9%	+

Source: Bloomberg, Aspen

SET Forward PE

EPS Forward

Y2025E 94.22x
Y2026E 102.87x



บริษัทหลักทรัพย์ ตรีดี จำกัด เลขที่ 1 อาคารพาร์ค สยาม ชั้น 22 และห้อง 2301 ชั้น 23 ถนนคอนนอต แขวงสีลม เขตบางรัก กรุงเทพฯ 10500

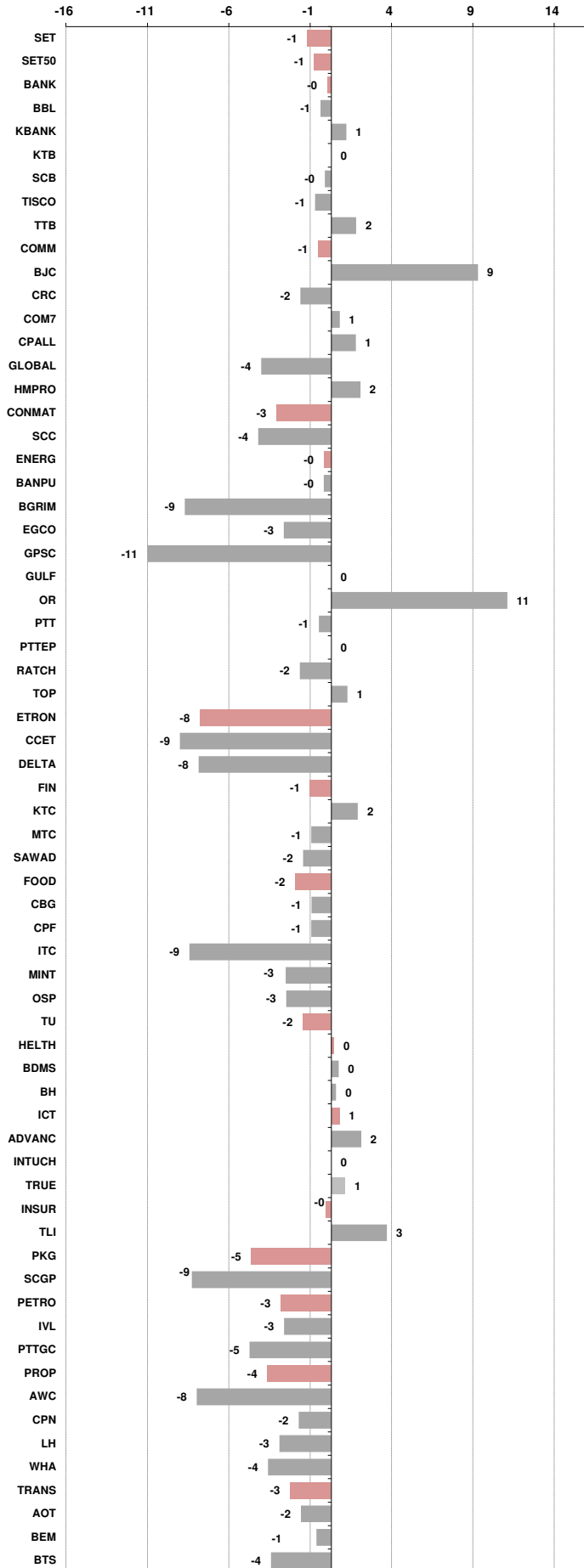
รายงานฉบับนี้จัดทำขึ้นโดยข้อมูลเท่าที่ปรากฏและเชื่อว่าเป็นที่น่าเชื่อถือได้ แต่ไม่เป็นการยืนยันความถูกต้องและความสมบูรณ์ของข้อมูลนั้นๆ โดยบริษัทหลักทรัพย์ ตรีดี จำกัด ผู้จัดทำขอสงวนสิทธิ์ในการเปลี่ยนแปลงความเห็นหรือประมาณการต่าง ๆ ที่ปรากฏในรายงานฉบับนี้โดยไม่ต้องแจ้งล่วงหน้า รายงานฉบับนี้มิได้มุ่งประสงค์เพื่อใช้ประกอบการตัดสินใจลงทุนของนักลงทุน โดยไม่ได้เป็นการแนะนำหรือชักชวนให้ท่านลงทุน การซื้อหรือขายหลักทรัพย์ หรือตราสารทางการเงินใดๆ ที่ปรากฏในรายงาน

Price performance of Stock in SET50
(for weekly: 2 Apr 2025 - 26 Mar 2025)



1 Week Performance

Stock	2-Apr-25	%YTD	%-1W	%-1M	%-3M	%-6M	%-12M
SET	1,172.69	-16	-1	-3	-15	-19	-15
SET50	751.43	-17	-1	-2	-16	-18	-11
BANK	419.16	5	0	3	5	5	13
BBL	148.00	-2	-1	-2	-3	-2	7
KBANK	164.00	5	1	8	6	9	34
KTB	24.30	16	0	8	16	15	46
SCB	124.50	6	0	2	6	13	9
TISCO	99.00	1	-1	1	1	2	0
TTB	1.99	7	2	4	8	3	11
COMM	24,490.77	-14	-1	-8	-13	-23	-19
BJC	23.00	-1	9	5	1	-9	-7
CRC	25.75	-24	-2	-23	-25	-19	-26
COM7	19.60	-25	1	-11	-24	-17	2
CPALL	50.75	-9	1	-6	-9	-22	-6
GLOBAL	6.65	-52	-4	-16	-51	-59	-60
HMPRO	8.55	-9	2	1	-9	-19	-20
CONMAT	4,509.52	-13	-3	6	-13	-33	-35
SCC	149.00	-11	-4	17	-11	-39	-42
ENERG	16,089.39	-10	0	2	-9	-18	-20
BANPU	4.28	-29	0	3	-29	-38	-24
BGRIM	10.10	-48	-9	-10	-47	-58	-63
EGCO	91.50	-22	-3	-5	-20	-26	-20
GPSC	25.50	-33	-11	-10	-31	-47	-51
GULF	49.75	-16	0	2	-12	-12	15
OR	12.30	-8	11	12	-5	-29	-32
PTT	32.25	2	-1	2	2	-4	-5
PTTEP	118.00	-1	0	8	-5	-12	-24
RATCH	25.25	-16	-2	-3	-14	-20	-10
TOP	25.50	-10	1	12	-9	-50	-57
ETRON	8,251.71	-54	-8	-11	-50	-36	-10
CCET	5.85	-42	-9	0	-41	47	130
DELTA	67.50	-56	-8	-13	-51	-38	-10
FIN	2,433.73	-16	-1	-9	-14	-22	-26
KTC	46.75	-6	2	-6	-6	-3	3
MTC	40.00	-17	-1	-15	-14	-18	-14
SAWAD	28.25	-32	-2	-18	-31	-33	-34
FOOD	9,171.20	-12	-2	-3	-12	-19	-13
CBG	60.50	-23	-1	-11	-24	-23	-4
CPF	24.00	5	-1	-2	4	-2	33
ITC	13.60	-39	-9	-17	-41	-42	-34
MINT	26.00	0	-3	-10	-1	-10	-21
OSP	14.00	-33	-3	-6	-32	-39	-32
TU	11.10	-15	-2	-3	-13	-26	-24
HELTH	4,885.14	-13	0	-9	-13	-28	-27
BDMS	22.50	-8	0	-7	-9	-26	-21
BH	173.50	-13	0	-11	-15	-35	-23
ICT	184.42	-7	1	0	-6	-5	22
ADVANC	277.00	-3	2	0	-3	5	36
INTUCH	81.50	-16	0	3	-13	-10	19
TRUE	11.90	7	1	3	6	6	53
INSUR	8,930.74	-2	0	2	0	-5	4
TLI	12.10	8	3	8	12	16	34
PKG	1,769.97	-25	-5	-3	-24	-44	-43
SCGP	12.80	-35	-9	-5	-34	-57	-57
PETRO	451.33	-22	-3	4	-25	-29	-39
IVL	20.10	-19	-3	5	-21	-18	-20
PTTGC	17.00	-30	-5	7	-34	-43	-58
PROP	156.13	-21	-4	-5	-20	-29	-31
AWC	2.44	-31	-8	-16	-31	-35	-42
CPN	48.75	-14	-2	-1	-14	-28	-23
LH	4.24	-16	-3	-4	-15	-34	-43
WHA	3.46	-37	-4	1	-37	-37	-29
TRANS	209.20	-29	-3	-9	-29	-33	-34
AOT	39.25	-34	-2	-9	-34	-39	-40
BEM	5.45	-23	-1	-15	-23	-33	-34
BTS	5.20	-15	-4	-10	-15	15	-7





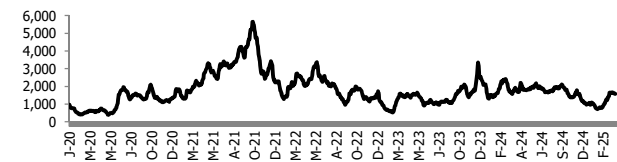
อัตราแลกเปลี่ยนวันนี้* 34.35 Change 0.21

*เปรียบเทียบ Transaction ล่าสุดกับก่อนหน้า (โดยไม่แยกว่าเป็นของ off-shore หรือ on-shore)

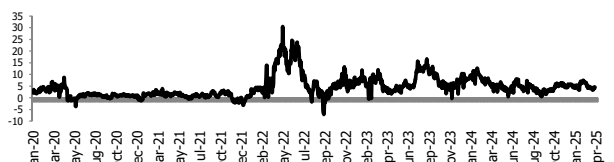
สินค้า	ตัวชี้ราคา	ปิดล่าสุด	ก่อนหน้า	ราคาปิดล่าสุด	ก่อนหน้า	เปลี่ยน +/-	%	หลักทรัพย์ที่เกี่ยวข้อง
เรือ <i>ปรับปรุง</i>	Baltic Dry Index (spot)	2-Apr-25	1-Apr-25	1,583	1,587	-4.00	-0.3%	PSL, TTA
	BHSI (Handy Size)	2-Apr-25	1-Apr-25	615	614	+1.00	0.2%	
ยาง	(US Cents/kg)	2-Apr-25	1-Apr-25	241.20	244.00	-2.80	-1.1%	STA, TRUBB
น้ำตาล	(Cent/Pound)	2-Apr-25	1-Apr-25	19.59	19.35	+0.24	1.2%	KSL, KBS, KTIS, BRR
ถั่วเหลือง	(Cent\$/Bushel)	2-Apr-25	1-Apr-25	1,015.75	1,030.75	-15.00	-1.5%	TVO
น้ำมันปาล์ม	(US\$/ton)	2-Apr-25	1-Apr-25	4,518.00	4,419.00	+99.00	2.2%	CPI, LST, UPOIC, UVAN
สังกะสี	(US\$/ton)	2-Apr-25	1-Apr-25	2,836.00	2,842.00	-6.00	-0.2%	BEYOND
ทองคำ	(US\$/oz)	2-Apr-25	1-Apr-25	3,135.39	3,113.65	+21.74	0.7%	(Source:Aspen)
SPDR Gold Trust	(ton)	2-Apr-25	1-Apr-25	931.94	933.38	-1.44	-0.2%	
น้ำมันดิบ <i>ทุกวัน</i>	WTI (US\$/barrel)	2-Apr-25	1-Apr-25	71.71	71.20	+0.51	0.7%	PTT, PTTEP, TOP, PTTGC, BCP
	Brent (US\$/barrel)	2-Apr-25	1-Apr-25	74.95	74.49	+0.46	0.6%	(Source:Aspen)
ค่าการกลั่น <i>ทุกวัน</i>	GRM (US\$/barrel)	2-Apr-25	1-Apr-25	4.58	4.02	+0.56	0.0%	BCP, IRPC, PTTGC and TOP (Bloomberg)
น้ำมันทำความร้อน	Heating Oil (cent/gallon)	2-Apr-25	1-Apr-25	224.94	229.36	-4.42	-1.9%	BCP, IRPC, PTTGC and TOP (Bloomberg)
	Natural Gas(\$/MMBtu)	2-Apr-25	1-Apr-25	3.99	3.96	+0.03	0.8%	PTTEP, PTT, BANPU (Bloomberg)
ปิโตรเคมี	Naphtha (US\$/MT)	2-Apr-25	1-Apr-25	631.00	642.75	-11.75	-1.8%	PTTGC, SCC (เป็นต้นทุน)
	Ethylene (US\$/MT)	28-Mar-25	21-Mar-25	830	830	+0.00	0.0%	PTTGC, SCC, IRPC (Bloomberg)
	Propylene (US\$/MT)	28-Mar-25	21-Mar-25	805	815	-10.00	-1.2%	PTTGC, SCC, IRPC
เหล็ก	HRC (US\$/ton) รีดร้อน	2-Apr-25	1-Apr-25	915.0	895.0	+20.00	2.2%	(Source:Bloomberg)
ถ่านหิน	NEX (US\$/ton)	28-Mar-25	21-Mar-25	91.64	87.02	+4.62	5.3%	BANPU, LANNA, UMS
อาหาร	ไก่ (บาท/กก.)	28-Feb-25	31-Jan-25	39.50	41.50	-2.00	-4.8%	CPF, GFPT (Source: CPF)
	กุ้งVannamei(บาท/กก.)	28-Feb-25	31-Jan-25	175	170	+5.00	2.9%	CPF, CFRESH, SSF, ASIAN, TU
	สุกร (บาท/กก.)	28-Feb-25	31-Jan-25	79.00	76.00	+3.00	3.9%	CPF

กราฟแสดงแนวโน้มราคา

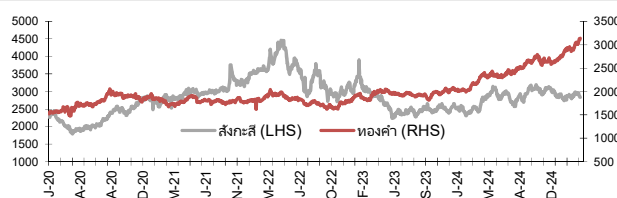
ค่าระวางเรือ (Baltic dry Index)



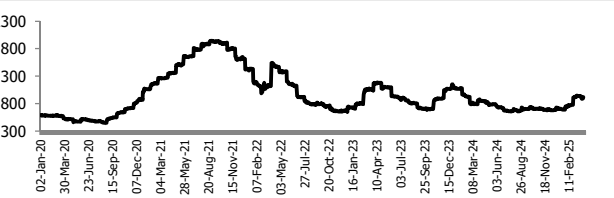
ค่าการกลั่น GRM (US\$/barrel)



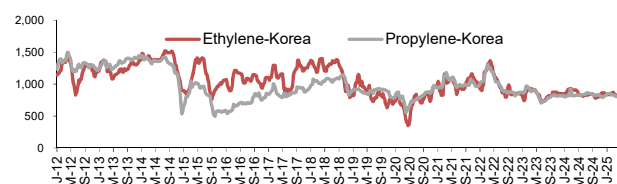
สังกะสี ทองคำ : PDI



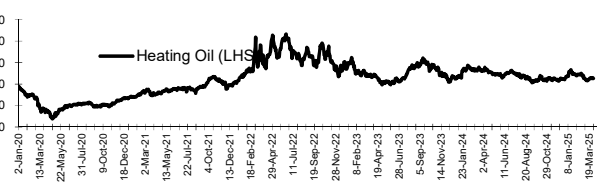
เหล็กรีดร้อน



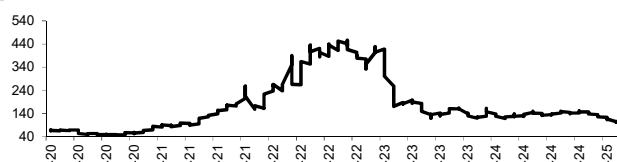
Ethylene-Korea vs Propylene-Korea (US\$/MT)



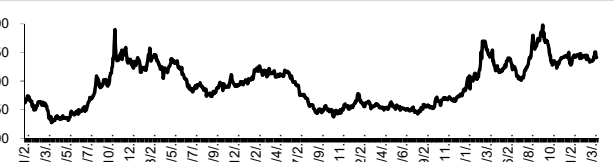
Bunker /Heating Oil Price (USD/ton)



ถ่านหิน (Nexcastle Export Index US\$/ton)



ราคายาง (US Cents/kg)



ที่มา: CPF, BANPU, Bloomberg and Aspen



NVDR Trading Data by Stock : 3 Apr 2025

Net Buy ซื้อสุทธิ							Net Sell ขายสุทธิ							MONTH TO DATE (Bt m) ยอดซื้อขายสุทธิเดือน เมษายน 68			YEAR TO DATE Y2025 (Bt m) ยอดซื้อขายสุทธิปี 2568				Total Net BUY/SELL Y2024 ยอดซื้อขายสุทธิปี 2567				
Value (Btm) : มูลค่า (ล้านบาท)							Value (Btm) : มูลค่า (ล้านบาท)							1 - 2 Apr 25		1 Jan 25 - 2 Apr 25		Value (Btm) : มูลค่า (ล้านบาท)							
STOCK	2 Apr	1 Apr	31 Mar	28 Mar	27 Mar	Total 5 Days	STOCK	2 Apr	1 Apr	31 Mar	28 Mar	27 Mar	Total 5 Days	TOTAL NET BUY	TOTAL NET SELL	TOTAL NET BUY	TOTAL NET SELL	TOTAL NET BUY	TOTAL NET SELL						
1 TRUE	178.0	136.1	213.6	87.0	28.4	643.1	PTTEP	-177.4	366.9	63.1	-99.7	41.3	194.2	TRUE	314.2	MTC	-103.2	1 ADVANC	8,212.8	PTT	-3,575.5	1 TRUE	11,218	PTTEP	-10,418
2 KTB	123.1	58.8	70.0	5.0	44.2	301.1	VGI	-75.1	-6.1	-46.2	-1.4	-32.2	-161.1	SCB	197.2	SCC	-94.2	2 CPALL	7,566.5	DELTA	-3,450.5	2 DELTA	10,416	AOT	-6,323
3 SCB	115.3	81.9	-463.7	-104.8	211.3	-160.0	ADVANC	-73.9	201.1	252.2	-58.9	17.2	337.6	PTTEP	189.5	VGI	-81.2	3 KTB	5,405.5	BDMS	-3,082.8	3 CPALL	10,392	ADVANC	-5,526
4 BBL	101.1	1.9	48.3	83.9	155.5	390.7	MTC	-60.0	-43.2	133.1	-20.9	9.1	18.1	KTB	181.9	MINT	-48.7	4 AOT	2,649.5	BH	-1,873.6	4 KBANK	8,775	BCP	-4,202
5 CPALL	90.4	59.6	29.5	-54.4	130.3	255.4	AOT	-43.4	48.8	-130.3	-99.3	-96.8	-321.1	CPALL	150.0	SCGP	-47.7	5 MINT	2,291.2	INTUCH	-1,280.5	5 CPF	6,801	LH	-3,204
6 AAV	84.8	2.5	-3.0	1.1	-5.5	79.8	WHA	-30.9	19.8	30.8	-26.3	3.0	-3.7	ADVANC	127.2	CENTEL	-43.8	6 KBANK	2,087.2	CPN	-992.9	6 KTB	5,301	PTT	-2,825
7 TTB	78.5	0.5	-28.3	-6.5	143.0	187.1	LH	-25.0	11.6	-18.5	-16.7	-1.1	-49.7	BBL	103.1	CCET	-40.5	7 BCP	1,660.3	SCC	-983.3	7 SCB	4,932	KTC	-2,444
8 KBANK	66.4	-29.4	42.1	22.6	266.4	368.1	TOP	-23.0	46.9	-58.1	-40.2	-33.9	-108.4	AAV	87.2	OR	-35.6	8 SCB	1,517.7	BTS	-806.0	8 GULF	4,338	TOP	-2,340
9 GPSC	63.4	8.4	12.0	-22.3	1.0	62.5	OR	-20.5	-15.1	-43.5	94.4	34.4	49.7	TTB	78.9	BEM	-31.2	9 TRUE	1,502.1	ITC	-662.9	9 TU	2,643	BH	-2,324
10 CPF	62.7	-10.9	-22.9	-38.3	-24.5	-33.9	HMPRO	-20.3	-8.2	-113.2	-35.6	6.4	-171.0	BCP	72.6	HMPRO	-28.6	10 PTTGC	1,458.2	MTC	-604.2	10 CPN	2,231	MTC	-2,272
11 PTT	52.0	-79.3	-196.4	-129.5	24.9	-328.3	IVL	-18.0	42.3	49.2	35.3	49.0	157.9	GPSC	71.8	PTT	-27.4	11 TISCO	1,367.7	TASCO	-591.7	11 BBL	1,850	MINT	-2,240
12 PTTGC	52.0	-12.3	28.4	-56.7	-34.5	-23.1	CENTEL	-15.9	-27.9	19.3	-11.5	7.8	-28.2	OSP	67.9	KCE	-19.0	12 TTB	1,335.5	IVL	-523.6	12 ITC	1,753	HMPRO	-2,089
13 BH	43.2	7.8	-0.5	-62.1	-1.8	-13.4	SCGP	-11.2	-36.6	9.2	-35.1	-27.0	-100.7	DELTA	51.8	HANA	-17.8	13 GULF	1,307.7	TIDLOR	-470.0	13 CPAXT	1,609	EA	-1,718
14 DELTA	40.4	11.4	-104.5	-397.9	-255.1	-705.7	MINT	-9.2	-39.5	-96.2	-39.2	-29.1	-213.2	CPF	51.8	ROJNA	-15.9	14 TOP	1,055.6	BANPU	-448.3	14 VGI	1,423	BTS	-1,442
15 BCP	30.6	42.0	-1,481.3	-6.1	-5.3	-1,420.1	BANPU	-9.0	-0.9	-13.3	-30.6	3.8	-50.1	BH	51.1	LH	-13.3	15 PTTEP	935.8	TU	-414.8	15 CBG	1,215	GPSC	-1,357
16 AWC	28.1	-3.7	31.9	-30.1	53.4	79.6	KTC	-8.3	0.9	-39.5	-20.5	-19.0	-86.4	CBG	47.1	BCH	-13.1	16 CBG	876.3	GULFI	-414.6	16 WHA	1,190	TCAP	-1,338
17 OSP	25.6	42.2	35.0	-22.9	7.8	87.8	AURA	-8.2	-0.9	-1.0	0.4	-1.2	-10.8	BTG	45.0	WHA	-11.1	17 BBL	815.0	EA	-397.3	17 AMATA	1,140	ICHI	-1,311
18 BTG	24.4	20.5	-1.6	0.3	16.8	60.5	TU	-7.3	2.9	-5.3	-4.3	-33.6	-47.6	SAPPE	42.4	NER	-10.7	18 AMATA	793.2	BEM	-392.1	18 BA	1,069	SCC	-1,145
19 TFG	20.2	15.3	3.3	-2.6	108.0	144.2	BTS	-7.0	4.6	-34.4	-21.5	5.3	-53.1	PTTGC	39.6	BANPU	-9.9	19 BGRIM	673.2	LH	-371.1	19 RCL	1,001	SPRC	-1,116
20 AP	19.9	1.6	-29.8	-5.0	-2.9	-16.3	ROJNA	-7.0	-9.0	-22.8	0.7	0.5	-37.5	KBANK	37.0	STA	-9.9	20 GLOBAL	638.8	AAV	-333.8	20 CCET	1,000	OR	-1,102
21 SAPPE	18.2	24.2	18.8	13.9	8.3	83.4	BCH	-5.8	-7.3	7.9	-0.6	-8.0	-13.8	AMATA	35.6	GFPT	-9.6	21 KTC	543.8	SIRI	-242.4	21 SISB	843	AP	-1,018
22 BGRIM	17.8	3.4	20.7	-27.5	1.2	15.5	CPN	-5.4	14.2	15.0	-45.9	-17.2	-39.4	TFG	35.6	GLOBAL	-9.4	22 SAWAD	522.3	AP	-188.3	22 BANPU	833	AWC	-953
23 TCAP	14.6	13.6	-19.1	6.2	18.2	33.4	BDMS	-5.3	9.5	-223.5	-49.3	-10.2	-278.8	TCAP	28.2	AURA	-9.1	23 TFG	500.2	PTG	-168.6	23 COM7	799	TTB	-896
24 COM7	14.3	13.7	-11.9	7.3	-11.5	12.0	CCET	-5.3	-35.2	-49.2	-154.6	-33.6	-277.8	COM7	28.0	BCPG	-8.7	24 OR	483.0	STA	-157.8	24 PR9	723	BEM	-866
25 DOHOME	13.2	-18.5	38.4	5.6	-4.7	34.0	NER	-5.0	-5.7	-11.5	-5.2	38.7	11.4	AWC	24.4	IRPC	-8.6	25 KKP	457.8	BAM	-148.2	25 CRC	716	SAPPE	-721
26 CBG	12.0	35.1	61.8	-10.5	12.5	110.8	BCPG	-4.4	-4.3	7.6	0.7	1.5	1.2	IVL	24.3	PR9	-8.5	26 COM7	396.1	ICHI	-133.5	26 CENTEL	631	OSP	-689
27 JMT	11.5	3.4	1.5	-3.3	-14.1	-1.0	JAS	-4.3	-2.4	-5.0	-11.2	-4.4	-27.3	TOP	23.8	AAI	-7.7	27 SCGP	384.7	ROJNA	-132.1	27 AAI	597	TIDLOR	-654
28 TIPH	11.4	0.6	-3.8	-1.3	-0.1	6.8	SPALI	-4.0	27.2	-59.5	-0.6	-3.1	-39.9	SPALI	23.2	KTC	-7.4	28 SISB	343.6	WHA	-128.2	28 MFC	567	RATCH	-603
29 EA	10.2	-7.6	11.1	-2.9	-8.5	2.2	STA	-3.9	-5.9	-27.4	-19.3	17.3	-39.3	TISCO	21.7	BAM	-7.1	29 HANA	282.6	HMPRO	-123.8	29 KKP	567	JMT	-552
30 CRC	9.4	-2.5	62.4	10.3	36.4	115.9	SPRC	-3.9	0.2	3.5	-1.6	1.4	-0.4	AP	21.4	JAS	-6.7	30 SAPPE	280.5	NSL	-120.7	30 BDMS	496	IRPC	-496

แบบรายงานการเปลี่ยนแปลงการถือหลักทรัพย์และสัญญาซื้อขายล่วงหน้าของผู้บริหาร (แบบ 59)

	ชื่อผู้บริหาร	วิธีการได้มา/ จำหน่าย	จำนวน (หุ้น)	ราคา (บาท)	มูลค่า (บาท)	ประเภท หลักทรัพย์	วันที่ได้มา/ จำหน่าย
DRT	นาย ประกิด ประทีปเสนา	ขาย	670,923.00	7.45	4,998,376.35	หุ้นสามัญ	31/3/2568
TASCO	นาย สมจิตต์ เศรษฐิน	ขาย	20,400.00	14.30	291,720.00	หุ้นสามัญ	1/4/2568
TSC	นางสาว ชนาภาณ เหลืองประเสริฐ	ขาย	9,100.00	13.05	118,755.00	หุ้นสามัญ	1/4/2568
TTW	นาย สมบัติ กิจจาลักษณ์	ขาย	250,000.00	8.80	2,200,000.00	หุ้นสามัญ	28/3/2568
TTW	นาย สมบัติ กิจจาลักษณ์	ขาย	250,000.00	8.75	2,187,500.00	หุ้นสามัญ	31/3/2568
APO	นางสาว มณีนันท์ ทศทิศโยธิน	ซื้อ	300,000.00	1.59	477,000.00	หุ้นสามัญ	1/4/2568
ASW	นาย วีรพันธ์ วิพันธ์พงษ์	ซื้อ	66,400.00	6.28	416,992.00	หุ้นสามัญ	1/4/2568
ERW	นาย กรวิณ ว่องกุลกิจ	ซื้อ	50,000.00	2.66	133,000.00	หุ้นสามัญ	1/4/2568
ERW	นาย กรวิณ ว่องกุลกิจ	ซื้อ	50,000.00	2.68	134,000.00	หุ้นสามัญ	1/4/2568
FTE	นาย ปฤถณ บุรีคำ	ซื้อ	2,000.00	1.60	3,200.00	หุ้นสามัญ	1/4/2568
FTREIT	นาย ศรวิญญ มุนนาคน	ซื้อ	15,300.00	10.00	153,000.00	หน่วยทรัสต์	31/3/2568
GLOBAL	นาย วีรุต สุริยวานากุล	ซื้อ	96,500.00	6.65	641,725.00	หุ้นสามัญ	31/3/2568
HL	นาย ศุภกร พันธุภาณนท์	ซื้อ	50,000.00	6.40	320,000.00	หุ้นสามัญ	1/4/2568
JR	นาย ชรินทร์ วิวัฒน์แจษฎาวุฒิ	ซื้อ	26,300.00	1.49	39,187.00	หุ้นสามัญ	1/4/2568
JR	นาย ชรินทร์ วิวัฒน์แจษฎาวุฒิ	ซื้อ	9,200.00	1.49	13,708.00	หุ้นสามัญ	1/4/2568
JSP	นาย พิษณุ แดงประเสริฐ	ซื้อ	100,000.00	1.63	163,000.00	หุ้นสามัญ	31/3/2568
JSP	นาย พิษณุ แดงประเสริฐ	ซื้อ	80,000.00	1.65	132,000.00	หุ้นสามัญ	1/4/2568
JSP	นาย สรสิข แดงประเสริฐ	ซื้อ	65,000.00	1.63	105,950.00	หุ้นสามัญ	1/4/2568
MAJOR	นาย วิชา พูลวรลักษณ์	ซื้อ	130,000.00	10.46	1,359,800.00	หุ้นสามัญ	1/4/2568
MALEE	นาย ชัยฉัตร บุญรัตน์	ซื้อ	250,000.00	6.22	1,555,000.00	หุ้นสามัญ	1/4/2568
MBAX	นาย พิสุทธิ เลิศวิไล	ซื้อ	6,700.00	1.61	10,787.00	หุ้นสามัญ	1/4/2568
NKT	นางสาว เขาวเรศ ทองสิมา	ซื้อ	2,100.00	4.63	9,723.00	หุ้นสามัญ	28/3/2568
NKT	นางสาว เขาวเรศ ทองสิมา	ซื้อ	28,800.00	4.59	132,192.00	หุ้นสามัญ	31/3/2568
NKT	นางสาว เขาวเรศ ทองสิมา	ซื้อ	31,500.00	4.60	144,900.00	หุ้นสามัญ	1/4/2568
NKT	นาย ปิยะเดช ทองสิมา	ซื้อ	10,000.00	4.80	48,000.00	หุ้นสามัญ	19/3/2568
NKT	นาย ปิยะเดช ทองสิมา	ซื้อ	10,000.00	4.80	48,000.00	หุ้นสามัญ	21/3/2568
NKT	นาย ปิยะเดช ทองสิมา	ซื้อ	10,000.00	4.60	46,000.00	หุ้นสามัญ	31/3/2568
NL	นาย ศรีนัย โรจนเลิศจรรยา	ซื้อ	9,000.00	0.99	8,910.00	หุ้นสามัญ	1/4/2568
PCC	นาย กิตติ สิมฤทธิ	ซื้อ	37,000.00	2.60	96,200.00	หุ้นสามัญ	1/4/2568
PEACE	นางสาว พิรชา ศิริโสภณา	ซื้อ	3,100.00	2.38	7,378.00	หุ้นสามัญ	26/3/2568
PEACE	นางสาว พิรชา ศิริโสภณา	ซื้อ	3,500.00	2.34	8,190.00	หุ้นสามัญ	31/3/2568
PEACE	นางสาว พิรชา ศิริโสภณา	ซื้อ	5,200.00	2.39	12,428.00	หุ้นสามัญ	1/4/2568
PLE	นาย พนิด วิคิดเศรษย์	ซื้อ	150,000.00	0.26	39,000.00	หุ้นสามัญ	13/3/2568
PLE	นาย พนิด วิคิดเศรษย์	ซื้อ	1,240,000.00	0.26	322,400.00	หุ้นสามัญ	17/3/2568
PLE	นาย พนิด วิคิดเศรษย์	ซื้อ	450,000.00	0.26	117,000.00	หุ้นสามัญ	18/3/2568
PLE	นาย พนิด วิคิดเศรษย์	ซื้อ	50,000.00	0.27	13,500.00	หุ้นสามัญ	19/3/2568
PLE	นาย พนิด วิคิดเศรษย์	ซื้อ	600,000.00	0.26	156,000.00	หุ้นสามัญ	24/3/2568
PLE	นาย พนิด วิคิดเศรษย์	ซื้อ	500,000.00	0.25	125,000.00	หุ้นสามัญ	25/3/2568
PLE	นาย พนิด วิคิดเศรษย์	ซื้อ	900,000.00	0.22	198,000.00	หุ้นสามัญ	26/3/2568
PLE	นาย พนิด วิคิดเศรษย์	ซื้อ	616,300.00	0.21	129,423.00	หุ้นสามัญ	28/3/2568
PLE	นาย พนิด วิคิดเศรษย์	ซื้อ	1,900,000.00	0.21	399,000.00	หุ้นสามัญ	1/4/2568
RBF	นาง เพ็ชรา รัตนภูมิภิญโญ	ซื้อ	14,000.00	4.48	62,720.00	หุ้นสามัญ	1/4/2568
SIMAT	นาย บุญเลิศ เขียวพรชัย	ซื้อ	150,000.00	1.06	159,000.00	หุ้นสามัญ	1/4/2568
SORKON	นาง นิรมล รุจิราโสภณ	ซื้อ	80,200.00	4.40	352,880.00	หุ้นสามัญ	1/4/2568
STC	นาย สุรสิทธิ์ ชัยตระกูลทอง	ซื้อ	15,900.00	0.50	7,950.00	หุ้นสามัญ	1/4/2568
STECH	นาย เจษฎ์กรณ์ มงคลศรีสวัสดิ์	ซื้อ	30,000.00	0.99	29,700.00	หุ้นสามัญ	1/4/2568
SYNEX	นาย สุทธิพงษ์ จันทร์ภักดิ์	ซื้อ	53,200.00	11.56	614,992.00	หุ้นสามัญ	6/3/2568
SYNEX	นาย สุทธิพงษ์ จันทร์ภักดิ์	ซื้อ	32,800.00	11.73	384,744.00	หุ้นสามัญ	7/3/2568
TASCO	นาย สมจิตต์ เศรษฐิน	ซื้อ	120,400.00	14.30	1,721,720.00	หุ้นสามัญ	1/4/2568
TEGH	นางสาว สนิษุข โภกนุทภรณ์	ซื้อ	30,000.00	3.00	90,000.00	หุ้นสามัญ	1/4/2568
THRE	นาย โอฬาร วงศ์สุรพิเชษฐ์	ซื้อ	1,300,000.00	0.39	507,000.00	หุ้นสามัญ	31/3/2568
THRE	นาย โอฬาร วงศ์สุรพิเชษฐ์	ซื้อ	200,000.00	0.40	80,000.00	หุ้นสามัญ	1/4/2568
TIDLOR	นาย ปิยะศักดิ์ อุกฤษฏ์กุล	ซื้อ	50,000.00	14.00	700,000.00	หุ้นสามัญ	1/4/2568

แบบรายงานการเปลี่ยนแปลงการถือหลักทรัพย์และสัญญาซื้อขายล่วงหน้าของผู้บริหาร (แบบ 59)

ชื่อผู้บริหาร	วิธีการได้มา/ จำหน่าย	จำนวน (หุ้น)	ราคา (บาท)	มูลค่า (บาท)	ประเภท หลักทรัพย์	วันที่ได้มา/ จำหน่าย
TKS นาย สุพันธ์ มงคลสุธี	ซื้อ	25,000.00	5.59	139,750.00	หุ้นสามัญ	1/4/2568
TMC นาย วรินทร์ ผดุงสินธุ์	ซื้อ	1,000.00	0.69	690.00	หุ้นสามัญ	1/4/2568
TMW นาย ไพฑูรย์ กัลลเดเชียว	ซื้อ	1,500.00	54.25	81,375.00	หุ้นสามัญ	1/4/2568
TPIPL นาย ประหยัด เลี้ยวไพรัตน์	ซื้อ	1,157,000.00	0.98	1,133,860.00	หุ้นสามัญ	1/4/2568
TQR นางสาว ธิรยา พงษ์พูล	ซื้อ	400,000.00	4.96	1,984,000.00	หุ้นสามัญ	31/3/2568
VL นาย ทวีศิลป์ ชินะพัฒน์วงศ์	ซื้อ	25,000.00	0.89	22,250.00	หุ้นสามัญ	1/4/2568
WICE นาย ชูเดช คงสุนทร	ซื้อ	350,000.00	2.68	938,000.00	หุ้นสามัญ	1/4/2568
WPH นาย วีรวิทย์ วรรณรักษ์	ซื้อ	12,000.00	7.90	94,800.00	หุ้นสามัญ	31/3/2568
WPH นาย วีรวิทย์ วรรณรักษ์	ซื้อ	3,500.00	7.85	27,475.00	หุ้นสามัญ	1/4/2568

ที่มา : ศูนย์สารสนเทศตลาดทุน สำนักงานคณะกรรมการ ก.ล.ด.

แบบรายงานการได้มาหรือจำหน่ายหลักทรัพย์ของกิจการ (246-2)

ชื่อบริษัท	ชื่อผู้ได้มา/ จำหน่าย	Sell/Buy	ประเภท หลักทรัพย์	%ได้มา/ จำหน่าย	%หลังได้มา/ จำหน่าย	วันที่ได้มา/ จำหน่าย	หมายเหตุ
XPG	นางสาว รวิพรรณ จารุทวี	ได้มา	หุ้น	5.2234	7.7934	27/3/2568	

ที่มา : ศูนย์สารสนเทศตลาดทุน สำนักงานคณะกรรมการ ก.ล.ด.

หลักทรัพย์ที่ต้องซื้อขายด้วยบัญชี Cash Balance

Stock	Mar 2025																
	17	18	19	20	21	24	25	26	27	28	31	1	2	3	4	5	8

LEVEL 1 : ผู้ซื้อต้องใช้บัญชี Cash Balance และห้ามนำหลักทรัพย์ที่กำหนดมาคำนวณวงเงินซื้อขาย
MONO 4 Apr 2025

LEVEL 2: ผู้ซื้อต้องใช้บัญชี Cash Balance, ห้ามคำนวณวงเงินซื้อขาย และห้าม Net Settlement
 -

LEVEL 3: ห้ามซื้อขาย (SP) 1 วันทำการวันแรก และผู้ซื้อต้องใช้บัญชี Cash Balance, ห้ามคำนวณวงเงินซื้อขาย และห้าม Net Settlement
 -

Source: SET

Short Sales

Stock	% Short Sale Volume Comparing with Main Board	Average Price (Bt)	Volume (shares)	Value (Mil. B)
VGI	14.23	3.09	19,618,500	60,601,216
AOT	10.53	39.25	1,257,800	49,365,550
CPALL	4.12	50.52	809,400	40,893,775
PTT	8.60	32.00	1,136,300	36,361,600
TTB	5.37	1.99	16,705,900	33,192,174
OSP	22.53	13.98	2,110,300	29,497,610
ADVANC	3.62	278.78	77,100	21,494,200
BCP	10.34	38.67	554,100	21,429,725
PTTEP	2.93	118.40	148,700	17,606,050
SCC	15.55	149.92	115,200	17,270,500
OR	6.92	12.06	1,418,700	17,110,400
MTC	7.67	40.12	393,000	15,766,275
TRUE	3.73	12.10	1,194,400	14,452,240
KTB	1.84	24.27	575,100	13,957,820
KBANK	2.55	163.94	80,500	13,197,450
TISCO	4.41	99.00	131,500	13,018,475
KTC	16.01	46.46	270,100	12,548,850
CCET	7.10	5.87	1,990,400	11,688,125
CPF	5.40	24.05	456,900	10,987,230
BDMS	6.97	22.31	467,300	10,427,040
BH	4.00	171.05	56,200	9,612,750
SCB	1.12	124.49	74,900	9,323,950
AP	5.86	7.72	1,113,900	8,600,720
IVL	5.71	19.67	434,900	8,553,110
HMPRO	17.03	8.53	987,900	8,428,435
BBL	2.08	148.50	51,600	7,662,500
GPSC	3.28	25.35	279,600	7,087,250
BEM	13.10	5.44	1,301,300	7,083,550
CBG	2.32	59.54	118,100	7,031,550
SPALI	7.81	16.04	436,500	6,999,370
KKP	10.15	55.23	111,600	6,163,475
MINT	11.53	26.14	233,000	6,091,150
CPN	12.97	48.74	119,500	5,823,850
DELTA	6.39	67.71	82,800	5,606,450
TU	8.27	11.11	475,200	5,281,500
CENTEL	4.67	28.43	175,600	4,993,125
KAMART	5.85	8.81	517,300	4,555,605
PTTGC	3.87	17.08	263,000	4,492,730
SAWAD	6.41	28.29	158,200	4,475,450
TOP	1.62	25.25	156,900	3,961,725
CRC	7.34	25.78	153,200	3,949,575
ITC	6.66	13.62	266,300	3,626,200
BCH	8.39	14.27	245,200	3,499,530
COM7	3.59	19.52	161,700	3,155,850
BANPU	4.89	4.21	707,700	2,975,922
LH	14.34	4.25	692,700	2,942,030
CK	4.53	14.22	200,300	2,847,380
WHA	3.23	3.46	788,300	2,730,470
BA	3.34	17.78	141,800	2,520,590
BTS	3.19	5.28	456,700	2,409,335
EGCO	10.21	91.74	24,700	2,266,000
SIRI	6.35	1.46	1,525,700	2,223,775
STA	16.41	14.52	138,500	2,010,990
AWC	1.22	2.47	775,200	1,918,152
HANA	5.39	16.15	118,500	1,914,310
AMATA	2.68	21.39	88,300	1,889,150
ORI	13.12	1.97	938,800	1,852,300
SCGP	1.98	12.74	137,800	1,755,250
KCE	8.45	16.06	103,900	1,668,700

Source: SET



April 2025

Monday	Tuesday	Wednesday	Thursday	Friday
	1	2	3	4
	<ul style="list-style-type: none"> ▪ SCGP XD 0.30 บาท ▪ SUC XD 1.60 บาท ▪ DCON-W4 เข้าซื้อขายเป็นวันแรก (846.3mn sh 1:1 @ Bt0.30) 	<ul style="list-style-type: none"> ▪ SCC XD 2.50 บาท ▪ SAAM ลูกหุ้นเข้า 16,992,224 หุ้น ▪ LTMH เข้าซื้อขายเป็นวันแรก (200mn sh @ Bt5.00) MAI 		<ul style="list-style-type: none"> ▪ SMPC XD 0.27 บาท ▪ TCOAT XD 0.50 บาท ▪ GLOCON XW 1:18,500
7	8	9	10	11
<p>ชดเชยวันพระบาทสมเด็จพระพุทธยอดฟ้าจุฬาโลกมหาราช และวันที่ระลึกมหาจักรีบรมราชวงศ์</p>	<ul style="list-style-type: none"> ▪ ATP30 XD 0.03 บาท ▪ CPAXT XD 0.53 บาท ▪ DCC XD 0.02 บาท 	<ul style="list-style-type: none"> ▪ GPI XD 0.07 บาท 	<ul style="list-style-type: none"> ▪ BLC XD 0.09 บาท ▪ GC XD 0.20 บาท ▪ KWC XD 12.50 บาท ▪ LHSC XD 0.18 บาท ▪ QHBREIT XD 0.075 บาท 	<ul style="list-style-type: none"> ▪ AUCT XD 0.32 บาท ▪ BANPU XD 0.12 บาท ▪ BPP XD 0.30 บาท ▪ S11 XD 0.10 บาท ▪ TCAP XD 2.05 บาท ▪ TCAP-P XD 2.05 บาท ▪ TPLAS XD 0.04 บาท
14	15	16	17	18
วันสงกรานต์	วันสงกรานต์	<ul style="list-style-type: none"> ▪ KTB XD 1.545 บาท ▪ KTB-P XD 1.6995 บาท ▪ QTC XD 0.25 บาท ▪ SCB XD 8.44 บาท ▪ SMIT XD 0.14 บาท ▪ STP XD 0.40 บาท 	<ul style="list-style-type: none"> ▪ IT XD 0.19 บาท ▪ KBANK XD 8.00 บาท ▪ KTC XD 1.32 บาท ▪ MAJOR XD 0.20 บาท ▪ PSL XD 0.10 บาท ▪ TIPCO XD 0.18 บาท ▪ TOG XD 0.25 บาท ▪ UKEM XD 0.01 บาท ▪ YUASA XD 0.6088 บาท 	<ul style="list-style-type: none"> ▪ AIT XD 0.40 บาท ▪ BUI XD 2.80 บาท ▪ MCS XD 0.50 บาท ▪ STA XD 1.00 บาท ▪ STGT XD 0.50 บาท ▪ BUI XR 4:1 @ 10.00 บาท
21	22	23	24	25
<ul style="list-style-type: none"> ▪ KGI XD 0.31 บาท ▪ THANA XD 0.016 บาท ▪ ASK XR 3:1 @ 7.00 บาท 	<ul style="list-style-type: none"> ▪ BLA XD 0.48 บาท ▪ F&D XD 2.50 บาท ▪ HMPRO XD 0.25 บาท ▪ SAPPE XD 2.25 บาท ▪ SVI XD 0.24 บาท 	<ul style="list-style-type: none"> ▪ BBL XD 6.50 บาท ▪ SPA XD 0.10 บาท 	<ul style="list-style-type: none"> ▪ NER XD 0.31 บาท ▪ NSL XD 0.55 บาท 	<ul style="list-style-type: none"> ▪ AHC XD 0.43 บาท ▪ BAM XD 0.35 บาท ▪ TISCO XD 5.75 บาท ▪ TISCO-P XD 5.75 บาท ▪ TTB XD - บาท



28	29	30		
<ul style="list-style-type: none"> ■ ADB XD 0.02 תרנ ■ ALUCON XD 12.00 תרנ ■ AMARC XD 0.02 תרנ ■ APCO XD 0.092 תרנ ■ CIMBT XD 0.04 תרנ ■ LHFG XD 0.03 תרנ ■ MEB XD 1.10 תרנ ■ MTC XD 0.25 תרנ ■ PJW XD 0.03 תרנ ■ QH XD 0.08 תרנ ■ SITHAI XD 0.04 תרנ ■ SMART XD 0.0485 תרנ ■ TWPC XD 0.057 תרנ ■ WHAUP XD 0.1925 תרנ ■ WIIK XD 0.04 תרנ ■ NEX XR 1:2.5 @ 1.00 תרנ 	<ul style="list-style-type: none"> ■ BBIK XD 0.22 תרנ ■ BGC XD 0.095 תרנ ■ BJC XD 0.56 תרנ ■ COCOCO XD 0.30 תרנ ■ DDD XD 0.03 תרנ ■ IHL XD 0.02 תרנ ■ III XD 0.20 תרנ ■ INSURE XD 10.00 תרנ ■ KCC XD 0.02787 תרנ ■ KLINIQ XD 0.75 תרנ ■ LRH XD 1.40 תרנ ■ PCE XD 0.15 תרנ ■ READY XD 0.30 תרנ ■ RSP XD 0.18 תרנ ■ SAK XD 0.18 תרנ ■ SKR XD 0.11 תרנ ■ SUN XD 0.10 תרנ ■ TERA XD 0.08 תרנ ■ TPCH XD 0.037 תרנ ■ TPS XD 0.20 תרנ ■ SCN XR 3:1 @ 0.50 תרנ ■ TVDH XW 8:1 	<ul style="list-style-type: none"> ■ APP XD 0.13 תרנ ■ AURA XD 0.42 תרנ ■ BIS XD 0.09 תרנ ■ CM XD 0.10 תרנ ■ GABLE XD 0.2703 תרנ ■ GYT XD 7.40 תרנ ■ HTC XD 0.57 תרנ ■ INET XD 0.119 תרנ ■ JUBILE XD 0.14 תרנ ■ KISS XD 0.12 תרנ ■ LH XD 0.17 תרנ ■ MALEE XD 0.10 תרנ ■ MENA XD 0.03 תרנ ■ MFEC XD 0.50 תרנ ■ MOONG XD 0.1261 תרנ ■ MOSHI XD 0.80 תרנ ■ MPJ XD 0.30 תרנ ■ NEO XD 1.35 תרנ ■ PDJ XD 0.10 תרנ ■ PREB XD 0.20 תרנ ■ RPC XD 0.01 תרנ ■ RPH XD 0.18 תרנ ■ SALEE XD 0.012 תרנ ■ SAUCE XD 1.79 תרנ ■ SCG XD 0.05 תרנ ■ SMT XD 0.04 תרנ ■ SSF XD 0.3334 תרנ ■ SYNEX XD 0.34 תרנ ■ THIP XD 1.00 תרנ ■ TITLE XD 0.05 תרנ ■ TKS XD 0.33 תרנ ■ VS XR 1:1 @ 0.40 תרנ ■ PROUD XW 4:1 		



May 2025

Monday	Tuesday	Wednesday	Thursday	Friday
			<p style="text-align: center;">1</p> <p>วันแรงงานแห่งชาติ</p>	<p style="text-align: center;">2</p> <ul style="list-style-type: none"> ■ AAI XD 0.2701 บาท ■ BCH XD 0.28 บาท ■ BE8 XD 0.24 บาท ■ CENTEL XD 0.59 บาท ■ CHAYO XD 40:1 ■ CHAYO XD 0.0013889 บาท ■ CIVIL XD 0.02 บาท ■ CPR XD 0.078 บาท ■ EASTW XD 0.01 บาท ■ EKH XD 0.27 บาท ■ FE XD 12.00 บาท ■ FPI XD 0.04 บาท ■ HARN XD 0.12 บาท ■ IND XD 0.0662 บาท ■ KKP XD 2.75 บาท ■ MCA XD 0.045 บาท ■ MFC XD 1.05 บาท ■ PACO XD 0.10 บาท ■ PIMO XD 0.055 บาท ■ ROJNA XD 0.50 บาท ■ SABINA XD 0.65 บาท ■ SC XD 0.11 บาท ■ SINO XD 0.0625 บาท ■ SSP XD 0.20 บาท ■ TC XD 0.30 บาท ■ TKC XD 0.20 บาท ■ UBA XD 0.10 บาท ■ VRANDA XD 0.125 บาท ■ ASW XW 10:1 ■ BRI XR 1:1 @ 2.50 บาท ■ BRI XW 4:1 ■ CHAYO XW 9:1



5	6	7	8	9
<p>ชุดเซย์วันจัดทรงคค</p>	<ul style="list-style-type: none"> ■ ACG XD 0.0266 หาร ■ ARROW XD 0.25 หาร ■ ASIAN XD 0.5603 หาร ■ BAY XD 0.45 หาร ■ BEC XD 0.04 หาร ■ BKGI XD 0.05 หาร ■ BRR XD 0.50 หาร ■ CHG XD 0.05 หาร ■ COLOR XD 0.05 หาร ■ CPALL XD 1.35 หาร ■ CRC XD 0.60 หาร ■ CSS XD 0.04 หาร ■ D XD 0.045 หาร ■ FLOYD XD 0.08 หาร ■ FTE XD 0.12 หาร ■ IVL XD 0.175 หาร ■ KCG XD 0.41 หาร ■ KUN XD 0.01 หาร ■ KUN XD 25:1 ■ KWM XD 0.07 หาร ■ L&E XD 0.05 หาร ■ LPH XD 0.10 หาร ■ MEDEZE XD 0.08 หาร ■ MITSIB XD 0.015 หาร ■ NAT XD 0.13 หาร ■ NCP XD 0.068 หาร ■ NETBAY XD 1.1793 หาร ■ NKT XD 0.18 หาร ■ NL XD 0.04 หาร ■ NYT XD 0.42 หาร ■ ONEE XD 0.09 หาร ■ ORN XD 0.02 หาร ■ PCSGH XD 0.15 หาร ■ PHG XD 0.50 หาร ■ PMC XD 38:1 ■ PMC XD 0.002881 หาร ■ PRAPAT XD 0.03 หาร ■ PRAPAT XD 10:1 ■ PRM XD 0.24 หาร ■ RBF XD 0.175 หาร ■ ROCK XD 1.00 หาร ■ SICT XD 0.084 หาร ■ SO XD 0.18 หาร ■ SPREME XD 0.11 หาร ■ TACC XD 0.19 หาร ■ TBN XD 0.19 หาร ■ TGE XD 0.00318 หาร ■ TMAN XD 0.20 หาร ■ TNL XD 0.40 หาร ■ TPBI XD 0.30 หาร ■ TRT XD 0.24 หาร ■ WINNER XD 0.09 หาร ■ WP XD 0.30 หาร 	<ul style="list-style-type: none"> ■ AMARIN XD 0.06 หาร ■ AMATAV XD 0.05 หาร ■ AP XD 0.60 หาร ■ APO XD 0.04 หาร ■ ASEFA XD 0.14 หาร ■ AU XD 0.33 หาร ■ AYUD XD 1.67 หาร ■ BPS XD 0.0125 หาร ■ BTC XD 0.0125 หาร ■ BTNC XD 0.20 หาร ■ CKP XD 0.085 หาร ■ CSR XD 1.91 หาร ■ EASON XD 0.06 หาร ■ ESTAR XD 0.01 หาร ■ ICC XD 2.7037037037:1 ■ ICC XD 0.63013698631 หาร ■ ILINK XD 0.42 หาร ■ JDF XD 0.08 หาร ■ KTMS XD 0.0233 หาร ■ KUMWEL XD 0.06 หาร ■ M XD 1.00 หาร ■ MATI XD 0.10 หาร ■ MGT XD 0.07 หาร ■ MINT XD 0.35 หาร ■ NNCL XD 0.06 หาร ■ NOBLE XD 0.104 หาร ■ OCC XD 0.08 หาร ■ PCC XD 0.14 หาร ■ PPM XD 0.05 หาร ■ PR9 XD 0.25 หาร ■ PRAKIT XD 0.70 หาร ■ S&J XD 1.50 หาร ■ SELIC XD 0.038 หาร ■ SJWD XD 0.28 หาร ■ SK XD 0.05 หาร ■ SM XD 0.03 หาร ■ SNNP XD 0.35 หาร ■ SPALI XD 0.85 หาร ■ SWC XD 0.125 หาร ■ TATG XD 0.07 หาร ■ TLI XD 0.50 หาร ■ TOPP XD 4.91 หาร ■ TPCS XD 0.25 หาร ■ TRP XD 0.20 หาร ■ TRU XD 0.30 หาร ■ VIBHA XD 0.05 หาร ■ WHA XD 0.1237 หาร ■ BC XW 10:1 ■ BC XW 5:1 ■ NOBLE XW 2:1 	<ul style="list-style-type: none"> ■ AKP XD 0.037 หาร ■ ALLA XD 0.11 หาร ■ AWC XD 0.075 หาร ■ BAFS XD 0.2 หาร ■ BR XD 0.02 หาร ■ CCP XD 0.01 หาร ■ CH XD 0.1 หาร ■ CPF XD 0.55 หาร ■ HPT XD 0.0223 หาร ■ HUMAN XD 0.18 หาร ■ KAMART XD 0.11 หาร ■ MODERN XD 0.18 หาร ■ OSP XD 0.3 หาร ■ PIN XD 0.76 หาร ■ SAFE XD 0.62 หาร ■ SAWAD XD 10:1 ■ SAWAD XD 0.04 หาร ■ SCAP XD 0.0023 หาร ■ SCAP XD 50:1 ■ SEAFCO XD 0.03 หาร ■ SHANG XD 1 หาร ■ SORKON XD 0.25 หาร ■ SPC XD 1.6 หาร ■ SPI XD 0.2 หาร ■ SPI XD 2 : 1 หาร ■ TAN XD 0.33 หาร ■ TEAMG XD 0.14 หาร ■ TPAC XD 0.38 หาร 	<ul style="list-style-type: none"> ■ GTB XD 0.05 หาร ■ ILM XD 0.75 หาร ■ NEW XD 1.8 หาร ■ PB XD 1.01 หาร ■ SENA XD 0.111238 หาร ■ SENX XD 0.00573 หาร ■ SSSC XD 0.165 หาร ■ TFMAMA XD 2.52 หาร ■ TOA XD 0.27 หาร ■ WACOAL XD 0.6 หาร ■ ORI XW 4:1



12	13	14	15	15
ชุดเซย์วันวิสาขบูชา	<ul style="list-style-type: none">AKR XD 0.10 บาทAMATA XD 0.55 บาทCHAO XD 0.17 บาทPG XD 0.20 บาทUMI XD 0.025 บาท	<ul style="list-style-type: none">CREDIT XD 0.60 บาทK XD 0.03 บาทWINDOW XD 0.03 บาท	<ul style="list-style-type: none">KBANK XD 2.50 บาทITEL XW 5:1ITEL XW 4:1TNITY XW 4:1	
19	20	21	22	23
<ul style="list-style-type: none">FVC XR 1:5.3084 @ 0.50 บาท				
26	27	28	29	30
	<ul style="list-style-type: none">IMH XW 2:1			