

Today Selections >> KCG, OR, PTT



Stock	S	R	Comment
KCG	8.00	8.40	Margin สูงขึ้นตามระดับของ Utilization rate
OR	11.50	12.20	ซื้อหุ้นคืนมีความเป็นไปได้ เงินสดในมือกว่า 4.7 หมื่นล้านบาท 22% ของสินทรัพย์
PTT	31.50	33.00	น้ำมัน WTI ปิดพุ่ง \$2.12 รับคาดการณ์อุปทานน้ำมันโลกตึงตัว

Market Summary			
	Closed	+/-	%Chg
SET	1,158.09	-17.36	-1.48
SET50	739.77	-10.96	-1.46
SET100	1,592.85	-26.25	-1.62
Mai	243.24	+0.34	+0.14
Dow Jones	42,001.76	+417.86	+1.00
Nasdaq	17,299.29	-23.70	-0.14
Nikkei	35,617.56	-1,502.77	-4.05
Hang Seng	23,119.58	-307.02	-1.31
SET Mkt. Cap (Btmn)	14,427.78		
SET Turnover (Btmn)	40,260.73		
PER(x)	15.78		

April investment outlook

- April:** สำหรับภาพตลาดหุ้นไทยในเดือนเมษายน คาดว่า SET Index จะอยู่ในโหมดทรงตัวด้วยวอลุ่มต่ำ โดยมีปัจจัยกดดันที่สำคัญจากต่างประเทศ จากการที่นักลงทุนน่าจะทยอยให้น้ำหนักต่อปัจจัยเศรษฐกิจโลกชะลอตัว และประเด็น Stagflation มากขึ้น สะท้อนผ่านสัญญาณตัวเลขต่างๆที่ออกมาล่าสุด ส่วนประเด็นแผ่นดินไหวในไทยนั้น ประเมินว่าจะส่งผลกระทบต่อเพียงด้าน Sentiment ในระยะสั้น ยกเว้นบางกลุ่มที่อาจเผชิญกับความเชื่อมั่นที่ลดลงในระยะกลาง เช่น กลุ่มพัฒนาที่อยู่อาศัย กลุ่มรับเหมาก่อสร้างที่เกี่ยวข้อง เป็นต้น
- อย่างไรก็ตาม ในฝั่งของตลาดหุ้นเกิดใหม่และตลาดหุ้นไทยนั้น แม้การปรับลดลงของตลาดหุ้นโลกจะนำมาสู่แรงกดดันได้บ้าง แต่ด้วยความสัมพันธ์กับตลาดหุ้นโลกที่อยู่ต่ำในช่วงหลัง และระดับ Valuation ที่อยู่ต่ำ ประกอบกับแนวมาตรการการคลังและนโยบายการเงินที่เกือหนุนกว่า ทำให้เราประเมินว่า **Downside risk ของตลาดหุ้นในฝั่งนี้จะอยู่ในระดับที่จำกัดกว่า มองกรอบการแกว่งตัวของดัชนี SET ในเดือนนี้ที่ 1100-1190 จุด แต่สิ่งที่ห้ามประมาทก็คือสัญญาณตัวเลขเศรษฐกิจไทยที่เริ่มอ่อนแอเช่นกัน โดยเฉพาะภาคการท่องเที่ยวและการลงทุนภาคเอกชน**
- Strategy:** ในเชิงกลยุทธ์ หลังจากที่เราแนะนำเพิ่มน้ำหนักการลงทุน 1 ใน 3 ของเงินสดที่ถืออยู่ไปเมื่อวานนี้ และถือครองหุ้นในส่วนดังกล่าว ทั้งนี้ เรายังคงเชื่อว่าตลอดทั้งไตรมาส 2 ท่ามกลางภาวะที่เศรษฐกิจโลกยังคงมีความเสี่ยงในระดับสูง จะยังเห็นการโยกย้ายเม็ดเงินออกจากสินทรัพย์เสี่ยงเข้าสู่สินทรัพย์ปลอดภัยในภาพรวม ส่วนภายใต้สินทรัพย์เสี่ยงหุ้นด้วยกันนั้น ประเมินว่าจะเห็นการ Rotate เม็ดเงินออกจากกลุ่ม Growth/Technology เข้าสู่หุ้นกลุ่ม Value และ Defensive ต่อไป ซึ่งล้วนแล้วแต่เป็นคุณลักษณะส่วนใหญ่ของหุ้นที่เราเลือกมาเป็น Top pick ประจำไตรมาสที่ 2 ซึ่งได้แก่ **BCP, TOP, PTTGC, GPSC, CPF, BDMS, BH, TCAP, 3BBIF, LHHOTEL**
- Factors:** สำหรับปัจจัยสำคัญที่น่าติดตามในเดือนเมษายน ได้แก่
 - 1) ความชัดเจนของการเรียกเก็บภาษี Reciprocal tariff ของสหรัฐฯ ในวันที่ 2 เมษายนนี้ และการตอบโต้ของประเทศที่ถูกเพิ่มภาษีดังกล่าว
 - 2) จับตาทิศทางตัวเลขเศรษฐกิจโลกว่าจะมีความอ่อนแอต่อเนื่องหรือไม่ และสัญญาณ Stagflation ที่ดูเหมือนจะทวีความรุนแรงเพิ่มขึ้นในช่วงหลัง
 - 3) การประชุมธนาคารกลางยุโรป (ECB) ในวันที่ 17 เมษายน ซึ่งล่าสุดตลาดคาดการณ์ว่ามีโอกาส 85% ที่ธนาคารจะมีมติปรับลดอัตราดอกเบี้ยที่ระดับ 0.25% หากเกิดขึ้น จะทำให้อัตราดอกเบี้ยเงินฝาก Deposit facility จะลงมาอยู่ที่ระดับ 2.25%
 - 4) การประชุมธนาคารกลางญี่ปุ่น (BoJ) ในวันที่ 30 เมษายนถึง 1 พฤษภาคม ล่าสุดนักลงทุนส่วนใหญ่คาดการณ์ว่าจะมีมติคงอัตราดอกเบี้ยที่ระดับเดิม 0.50%
 - 5) การประชุมคณะกรรมการนโยบายการเงิน (กนง.) ของไทยในวันที่ 30 เมษายน ซึ่งเราคาดการณ์ว่าจะมีมติคงดอกเบี้ยนโยบายที่ระดับ 2.00% ไปก่อน หลังจากเพิ่งปรับลดไปในรอบที่ผ่านมา

(อ่านรายละเอียดต่อหน้าหลัง)

แนวรับ 1,146 แนวต้าน 1,174

บทวิเคราะห์วันนี้

- TISCO (ชื่อ ราคาเป้าหมาย 104 บาท) คาค่าไร 1Q68** อ่อนตัวจากค่าใช้จ่ายสำรองหนี้ที่เพิ่มขึ้น

Stock Top Active				
KBANK	SCB	DELTA	AOT	ADVANC

Sector Top Active		
BANK	ENERG	COMM

Investors Data – SET (Btmn)

31 Mar.25	Buy	Sell	Net
Institution	2,722	4,159	-1,437
Proprietary	2,078	3,354	-1,276
Foreign	20,247	21,734	-1,487
Local	15,214	11,014	4,200
1-31 Mar.25	Buy	Sell	Net
Institution	80,453	77,857	2,596
Proprietary	46,798	54,387	-7,589
Foreign	423,962	445,828	-21,866
Local	248,088	221,230	26,858

Commodities	31 Mar.25	28 Mar.25	Chg	%Chg
Bt/US\$	33.91	33.84	+0.07	+0.21
US\$/Yuan	7.257	7.263	-0.01	-0.08
US Bond Yield 10y(%)	4.211	4.203	+0.01	+0.18
Brent Oil (US\$/bbl)	74.77	72.76	+2.01	+2.76
Nymex Oil (US\$/bbl)	71.48	69.36	+2.12	+3.06
Gold Spot (US\$/oz)	3,122.97	3,084.33	+38.64	+1.25
Baltic Dry Index	1,598.00	1,602.00	-4.00	-0.25
Dollar Index (DXYO)	104.18	104.01	+0.18	+0.17

Today's Event

- SCGP XD** 0.30 บาท
- SUC XD** 1.60 บาท
- DCON-W4** เข้าซื้อขายเป็นวันแรก (846.3mn sh 1:1 @ Bt0.30)


 นัฐชาติ แมนบาลัส
 CFA, FRM (ID: 31379)
 E-mail: nuttachart@trinitythai.com

Strategy

- 6) การเข้ามาซื้อขายในตลาดของหุ้น GULFI ในช่วงต้นเดือน
- 7) ความเป็นไปได้ของการออกมาตรการกระตุ้นการท่องเที่ยวในประเทศ

ณัฐชาติ เมฆมาลิน, CFA, FRM
เลขทะเบียนนักวิเคราะห์: 031379
nuttachart@trinitythai.com

Fund Flow

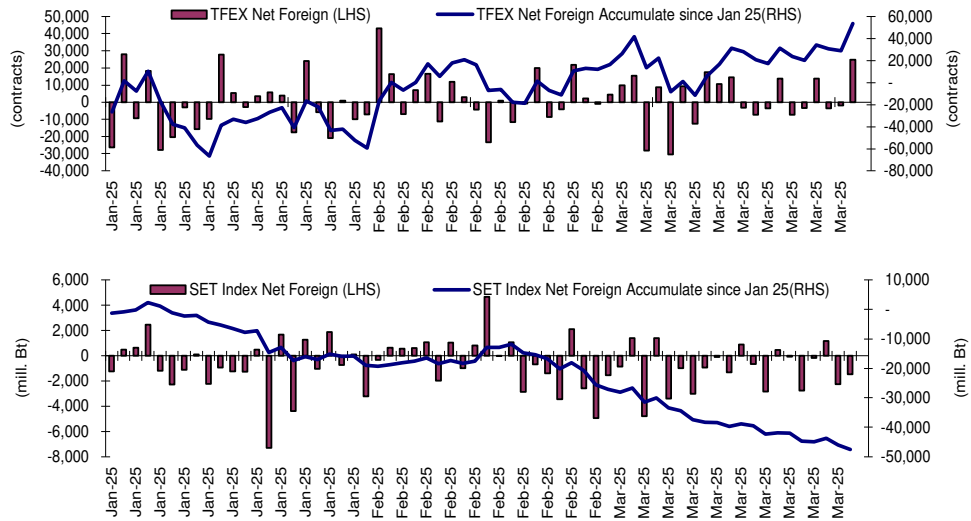
Foreign Portfolio Investment in Equities (Asia ex. Japan)

Unit : US\$ mn

	As at	Day	WTD Net	MTD Net	YTD Net
India	27-Mar	946.9	2,620.9	974.8	-12,796.5
Indonesia	27-Mar	37.6	195.9	-489.8	-1,829.6
Malaysia	27-Mar	-12.6	-173.6	-958.2	-2,155.3
Philippines	31-Mar	4.4	4.4	49.8	-209.3
South Korea	31-Mar	-1,214.4	-1,214.4	-1,461.0	-5,309.0
Sri Lanka	28-Mar	-0.2	0.6	-5.5	-35.8
Taiwan	31-Mar	-857.1	-857.1	-13,143.6	-18,289.5
Thailand	31-Mar	-43.8	-43.8	-646.6	-1,172.1
Vietnam	31-Mar	-50.0	-50.0	-374.1	-1,004.2

Source: Bloomberg

Net Foreign



Indicators to watch

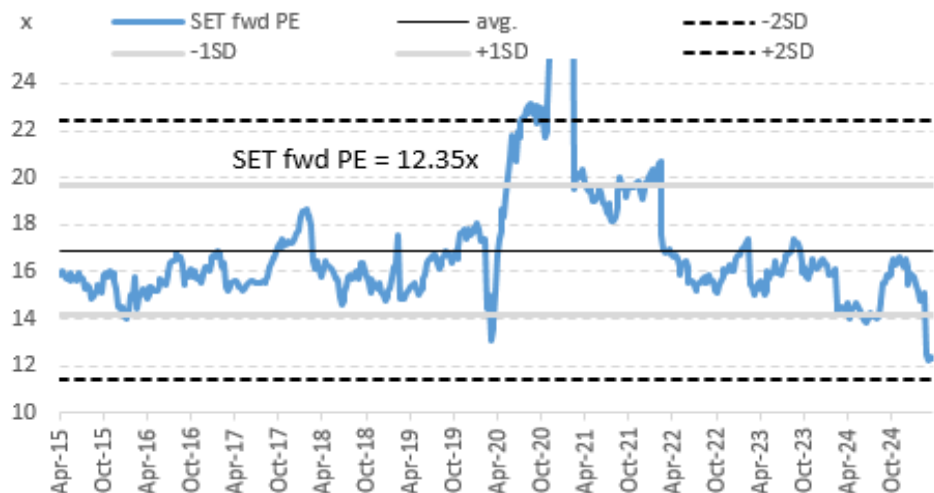
	Last	Previous	% chg	1W Prior	1M Prior	Remark
VIX Index	22.28	21.65	2.9%	27.5%	-2.2%	-
Ted Spread	0.56	0.56	-0.4%	-1.7%	0.0%	+
U.S.Dollar Index	104.18	104.00	0.2%	0.0%	-2.9%	-
U.S.Bond Yield	4.21	4.20	0.4%	0.0%	0.0%	+
Emerging Asia Index (MXMS)	602.64	614.77	-2.0%	-3.6%	-0.1%	-

Source: Bloomberg, Aspen

SET Forward PE

EPS Forward

Y2025E 94.22x
Y2026E 102.87x



บริษัทหลักทรัพย์ ทรินิตี้ จำกัด เลขที่ 1 อาคารพาร์ค สยาม ชั้น 22 และห้อง 2301 ชั้น 23 ถนนคอนแวนต์ แขวงสีลม เขตบางรัก กรุงเทพฯ 10500

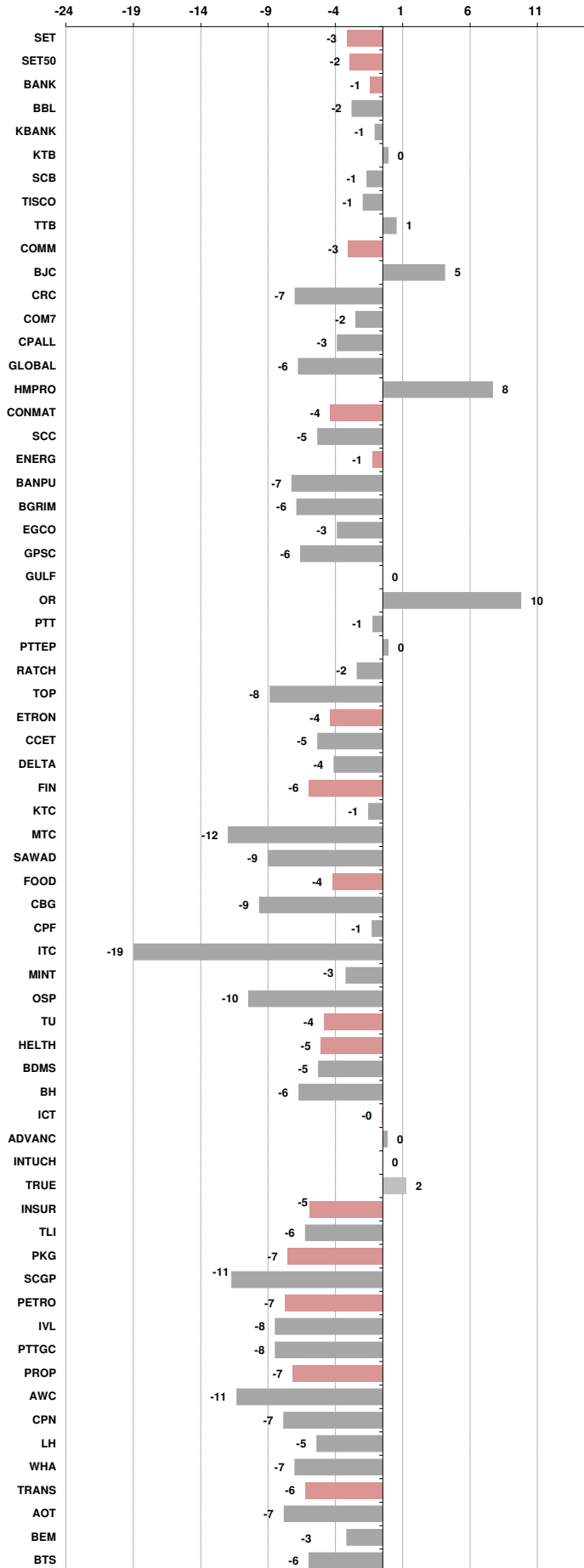
รายงานฉบับนี้จัดทำขึ้นโดยข้อมูลเท่าที่ปรากฏและเชื่อว่าเป็นที่น่าเชื่อถือได้ แต่ไม่ถือเป็นการยืนยันความถูกต้องและความสมบูรณ์ของข้อมูลนั้นๆ โดยบริษัทหลักทรัพย์ ทรินิตี้ จำกัด ผู้จัดทำขอสงวนสิทธิ์ในการเปลี่ยนแปลงความเห็นหรือประมาณการณต่างๆ ที่ปรากฏในรายงานฉบับนี้โดยไม่ต้องแจ้งล่วงหน้า รายงานฉบับนี้มีวัตถุประสงค์เพื่อใช้ประกอบการตัดสินใจลงทุนของนักลงทุน โดยไม่ได้เป็นการแนะนำหรือชักชวนให้นักลงทุนทำการซื้อหรือขายหลักทรัพย์ หรือตราสารทางการเงินใดๆ ที่ปรากฏในรายงาน

Price performance of Stock in SET50
(for weekly: 24 - 31 Mar 2025)



1 Week Performance

Stock	31-Mar-25	%YTD	%-1W	%-1M	%-3M	%-6M	%-12M
SET	1,158.09	-17	-3	-3	-17	-21	-16
SET50	739.77	-18	-2	-2	-18	-20	-12
BANK	415.38	4	-1	2	4	4	11
BBL	147.50	-2	-2	-1	-2	-4	6
KBANK	161.50	4	-1	6	4	6	30
KTB	24.10	15	0	5	15	16	42
SCB	123.00	5	-1	0	5	12	8
TISCO	99.00	1	-1	1	1	3	-1
TTB	1.96	5	1	2	5	0	8
COMM	24,184.32	-15	-3	-7	-15	-24	-21
BJC	22.60	-3	5	5	-3	-11	-7
CRC	25.00	-26	-7	-20	-26	-22	-30
COM7	19.20	-27	-2	-12	-27	-21	1
CPALL	49.50	-11	-3	-6	-11	-24	-10
GLOBAL	6.70	-52	-6	-9	-52	-59	-59
HMPRO	8.60	-9	8	6	-9	-20	-19
CONMAT	4,634.79	-11	-4	8	-11	-31	-33
SCC	156.00	-7	-5	16	-7	-36	-39
ENERG	15,954.54	-11	-1	2	-11	-19	-21
BANPU	4.12	-31	-7	0	-31	-42	-26
BGRIM	10.20	-48	-6	-9	-48	-59	-63
EGCO	91.75	-22	-3	-5	-22	-27	-20
GPSC	26.75	-30	-6	-1	-30	-46	-49
GULF	49.75	-16	0	3	-16	-14	14
OR	11.80	-11	10	3	-11	-33	-34
PTT	32.00	1	-1	3	1	-5	-6
PTTEP	116.50	-2	0	6	-2	-11	-24
RATCH	25.25	-16	-2	-3	-16	-22	-9
TOP	24.50	-13	-8	4	-13	-52	-59
ETRON	8,055.00	-55	-4	-7	-55	-38	-12
CCET	5.85	-42	-5	-6	-42	46	136
DELTA	65.75	-57	-4	-8	-57	-40	-12
FIN	2,341.96	-19	-6	-12	-19	-26	-29
KTC	45.50	-9	-1	-9	-9	-7	-1
MTC	36.50	-24	-12	-24	-24	-26	-23
SAWAD	26.75	-36	-9	-22	-36	-38	-37
FOOD	9,073.78	-13	-4	-3	-13	-20	-14
CBG	56.75	-28	-9	-14	-28	-29	-10
CPF	23.80	4	-1	-1	4	-2	29
ITC	13.20	-41	-19	-19	-41	-43	-36
MINT	26.25	1	-3	-9	1	-10	-21
OSP	13.50	-35	-10	-9	-35	-42	-33
TU	10.90	-16	-4	-4	-16	-27	-25
HEALTH	4,741.76	-16	-5	-11	-16	-31	-29
BDMS	21.80	-11	-5	-9	-11	-29	-24
BH	164.50	-18	-6	-16	-18	-39	-27
ICT	183.13	-7	0	1	-7	-6	21
ADVANC	275.00	-4	0	1	-4	3	34
INTUCH	81.50	-16	0	4	-16	-14	18
TRUE	11.70	5	2	3	5	4	54
INSUR	8,657.76	-5	-5	-2	-5	-9	1
TLI	11.40	2	-6	2	2	7	27
PKG	1,809.49	-23	-7	1	-23	-44	-40
SCGP	13.40	-32	-11	2	-32	-56	-53
PETRO	445.42	-23	-7	5	-23	-31	-37
IVL	19.50	-22	-8	5	-22	-20	-18
PTTGC	17.20	-30	-8	12	-30	-43	-55
PROP	153.72	-22	-7	-6	-22	-31	-32
AWC	2.46	-30	-11	-15	-30	-36	-40
CPN	47.00	-18	-7	-7	-18	-30	-25
LH	4.24	-16	-5	-3	-16	-34	-43
WHA	3.42	-38	-7	4	-38	-38	-28
TRANS	204.90	-30	-6	-10	-30	-35	-35
AOT	37.75	-37	-7	-11	-37	-42	-42
BEM	5.40	-24	-3	-13	-24	-34	-33
BTS	5.15	-16	-6	-13	-16	13	-9





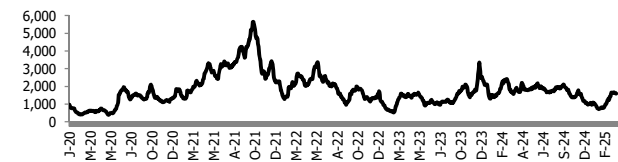
อัตราแลกเปลี่ยนวันนี้* 33.91 Change 0.07

*เปรียบเทียบ Transaction ล่าสุดกับก่อนหน้า (โดยไม่แยกว่าเป็นของ off-shore หรือ on-shore)

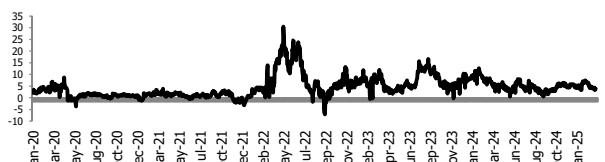
สินค้า	ตัวชี้ราคา	ปิดล่าสุด	ก่อนหน้า	ราคาปิดล่าสุด	ก่อนหน้า	เปลี่ยน +/-	%	หลักทรัพย์ที่เกี่ยวข้อง
เรือ <i>ปรับปรุง</i>	Baltic Dry Index (spot)	31-Mar-25	28-Mar-25	1,598	1,602	-4.00	-0.2%	PSL, TTA
	BHSI (Handy Size)	31-Mar-25	28-Mar-25	614	614	+0.00	0.0%	
ยาง	(US Cents/kg)	31-Mar-25	28-Mar-25	251.00	251.00	+0.00	0.0%	STA, TRUBB
น้ำตาล	(Cent/Pound)	31-Mar-25	28-Mar-25	18.86	18.96	-0.10	-0.5%	KSL, KBS, KTIS, BRR
ถั่วเหลือง	(Cent\$/Bushel)	31-Mar-25	28-Mar-25	1,013.25	1,023.25	-10.00	-1.0%	TVO
น้ำมันปาล์ม	(US\$/ton)	31-Mar-25	28-Mar-25	4,419.00	4,419.00	+0.00	0.0%	CPI, LST, UPOIC, UVAN
สังกะสี	(US\$/ton)	31-Mar-25	28-Mar-25	2,871.00	2,919.50	-48.50	-1.7%	BEYOND
ทองคำ	(US\$/oz)	31-Mar-25	28-Mar-25	3,122.97	3,084.33	+38.64	1.3%	(Source:Aspen)
SPDR Gold Trust	(ton)	31-Mar-25	28-Mar-25	931.94	929.65	+2.29	0.2%	
น้ำมันดิบ <i>ทุกวัน</i>	WTI (US\$/barrel)	31-Mar-25	28-Mar-25	71.48	69.36	+2.12	3.1%	PTT, PTTEP, TOP, PTTGC, BCP
	Brent (US\$/barrel)	31-Mar-25	28-Mar-25	74.77	72.76	+2.01	2.8%	(Source:Aspen)
ค่าการกลั่น <i>ทุกวัน</i>	GRM (US\$/barrel)	31-Mar-25	28-Mar-25	4.42	3.87	+0.55	0.0%	BCP, IRPC, PTTGC and TOP (Bloomberg)
น้ำมันทำความร้อน	Heating Oil (cent/gallon)	31-Mar-25	28-Mar-25	228.05	225.60	+2.45	1.1%	BCP, IRPC, PTTGC and TOP (Bloomberg)
	Natural Gas(\$/MMBtu)	31-Mar-25	28-Mar-25	4.13	4.15	-0.02	-0.6%	PTTEP, PTT, BANPU (Bloomberg)
ปิโตรเคมี	Naphtha (US\$/MT)	31-Mar-25	28-Mar-25	643.50	643.50	+0.00	0.0%	PTTGC, SCC (เป็นต้นทุน)
	Ethylene (US\$/MT)	21-Mar-25	14-Mar-25	830	830	+0.00	0.0%	PTTGC, SCC, IRPC (Bloomberg)
	Propylene (US\$/MT)	21-Mar-25	14-Mar-25	815	815	+0.00	0.0%	PTTGC, SCC, IRPC
เหล็ก	HRC (US\$/ton) รีดร้อน	31-Mar-25	28-Mar-25	890.0	890.0	+0.00	0.0%	(Source:Bloomberg)
ถ่านหิน	NEX (US\$/ton)	28-Mar-25	21-Mar-25	91.64	87.02	+4.62	5.3%	BANPU, LANNA, UMS
อาหาร	ไก่ (บาท/กก.)	28-Feb-25	31-Jan-25	39.50	41.50	-2.00	-4.8%	CPF, GFPT (Source: CPF)
	กุ้งVannamei(บาท/กก.)	28-Feb-25	31-Jan-25	175	170	+5.00	2.9%	CPF, CFRESH, SSF, ASIAN, TU
	สุกร (บาท/กก.)	28-Feb-25	31-Jan-25	79.00	76.00	+3.00	3.9%	CPF

กราฟแสดงแนวโน้มราคา

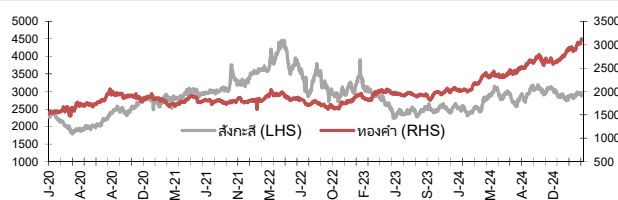
ค่าระวางเรือ (Baltic dry Index)



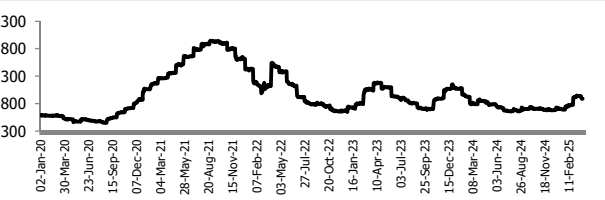
ค่าการกลั่น GRM (US\$/barrel)



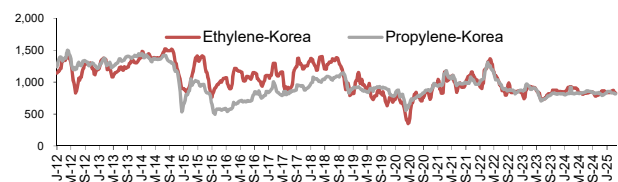
สังกะสี ทองคำ : PDI



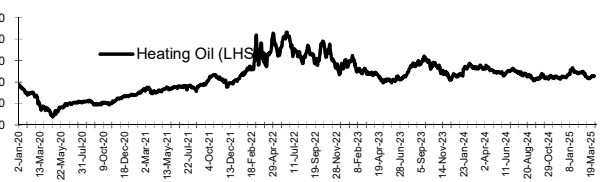
เหล็กรีดร้อน



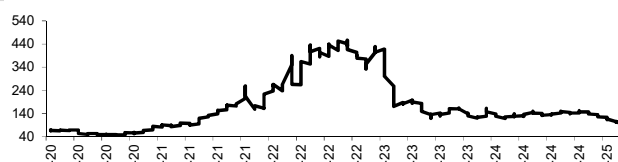
Ethylene-Korea vs Propylene-Korea (US\$/MT)



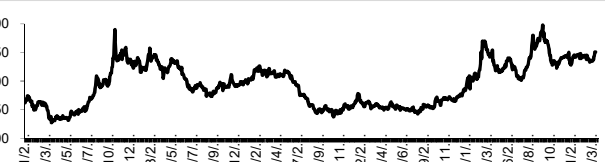
Bunker /Heating Oil Price (USD/ton)



ถ่านหิน (Nexcastle Export Index US\$/ton)



ราคายาง (US Cents/kg)



ที่มา: CPF, BANPU, Bloomberg and Aspen



NVDR Trading Data by Stock : 1 Apr 2025

Net Buy ซื้อสุทธิ							Net Sell ขายสุทธิ							MONTH TO DATE (Bt m) ยอดซื้อขายสุทธิเดือน มีนาคม 68			YEAR TO DATE Y2025 (Bt m) ยอดซื้อขายสุทธิปี 2568			Total Net BUY/SELL Y2024 ยอดซื้อขายสุทธิปี 2567					
Value (Btm) : มูลค่า (ล้านบาท)							Value (Btm) : มูลค่า (ล้านบาท)							1 - 31 Mar 25			1 Jan 25 - 31 Mar 25			Value (Btm) : มูลค่า (ล้านบาท)					
STOCK	31 Mar	28 Mar	27 Mar	26 Mar	25 Mar	Total 5 Days	STOCK	31 Mar	28 Mar	27 Mar	26 Mar	25 Mar	Total 5 Days	TOTAL NET BUY	TOTAL NET SELL	TOTAL NET BUY	TOTAL NET SELL	TOTAL NET BUY	TOTAL NET SELL						
1 ADVANC	252.2	-58.9	17.2	-19.5	-179.3	11.7	BCP	-1,481.3	-6.1	-5.3	3.5	29.3	-1,459.9	BCP	2,919.1	PTT	-2,414.3	1 ADVANC	8,085.6	PTT	-3,548.1	1 TRUE	11,218	PTTEP	-10,418
2 TRUE	213.6	87.0	28.4	47.3	224.4	600.6	SCB	-463.7	-104.8	211.3	-33.6	-93.9	-484.6	AOT	1,688.1	BDMS	-2,121.9	2 CPALL	7,416.6	DELTA	-3,502.3	2 DELTA	10,416	AOT	-6,323
3 MTC	133.1	-20.9	9.1	2.1	60.0	183.4	BDMS	-223.5	-49.3	-10.2	-173.3	-170.6	-626.9	PTTEP	1,589.7	SCB	-1,835.9	3 KTB	5,223.6	BDMS	-3,086.9	3 CPALL	10,392	ADVANC	-5,526
4 KTB	70.0	5.0	44.2	149.8	-325.8	-56.8	PTT	-196.4	-129.5	24.9	-103.9	-296.1	-701.0	TISCO	1,005.5	SCC	-1,388.8	4 AOT	2,644.1	BH	-1,924.7	4 KBANK	8,775	BCP	-4,202
5 PTTEP	63.1	-99.7	41.3	-71.9	-191.2	-258.4	AOT	-130.3	-99.3	-96.8	-84.6	-175.4	-586.5	ADVANC	954.0	BH	-1,369.7	5 MINT	2,339.9	INTUCH	-1,280.5	5 CPF	6,801	LH	-3,204
6 CRC	62.4	10.3	36.4	15.8	-21.1	103.7	HMPRO	-113.2	-35.6	6.4	97.2	-45.9	-91.2	BBL	836.6	KTB	-1,195.3	6 KBANK	2,050.2	CPN	-1,001.6	6 KTB	5,301	PTT	-2,825
7 CBG	61.8	-10.5	12.5	12.7	-22.0	54.5	DELTA	-104.5	-397.9	-255.1	35.8	71.6	-650.0	TRUE	774.5	PTTGC	-1,079.4	7 BCP	1,587.8	SCC	-889.2	7 SCB	4,932	KTC	-2,444
8 IVL	49.2	35.3	49.0	5.0	-13.0	125.6	MINT	-96.2	-39.2	-29.1	-11.4	88.5	-87.4	GULF	521.0	CPALL	-977.2	8 PTTGC	1,418.6	BTS	-803.5	8 GULF	4,338	TOP	-2,340
9 BBL	48.3	83.9	155.5	-138.9	-10.4	138.3	SCC	-69.5	-73.2	-30.0	-17.7	-88.4	-278.8	TFG	494.5	CPN	-906.3	9 TISCO	1,345.9	ITC	-666.3	9 TU	2,643	BH	-2,324
10 SAWAD	44.9	-10.2	3.3	0.8	49.7	88.5	SPALI	-59.5	-0.6	-3.1	-11.5	-7.3	-82.0	GLOBAL	284.3	KBANK	-799.2	10 SCB	1,320.5	TASCO	-599.6	10 CPN	2,231	MTC	-2,272
11 KBANK	42.1	22.6	266.4	234.1	82.6	647.8	TOP	-58.1	-40.2	-33.9	41.2	-22.1	-113.1	CPF	204.8	IVL	-697.3	11 GULF	1,307.7	IVL	-547.9	11 BBL	1,850	MINT	-2,240
12 DOHOME	38.4	5.6	-4.7	5.5	-10.6	34.2	TISCO	-54.6	30.8	35.2	18.9	6.0	36.2	AMATA	193.9	TOP	-625.5	12 TTB	1,256.6	MTC	-500.9	12 ITC	1,753	HMPRO	-2,089
13 OSP	35.0	-22.9	7.8	35.3	20.3	75.6	CCET	-49.2	-154.6	-33.6	108.6	-18.2	-146.9	BEM	180.4	CCET	-621.3	13 TRUE	1,187.9	TIDLOR	-469.3	13 CPAXT	1,609	EA	-1,718
14 TOA	34.1	-5.5	1.8	2.1	4.9	37.5	VGI	-46.2	-1.4	-32.2	7.4	-34.6	-107.1	TCAP	167.7	DELTA	-556.1	14 TOP	1,031.8	BANPU	-438.4	14 VGI	1,423	BTS	-1,442
15 AWC	31.9	-30.1	53.4	1.1	-21.2	35.1	OR	-43.5	94.4	34.4	-9.5	-23.4	52.4	BA	166.1	BTS	-431.3	15 CBG	829.2	AAV	-421.0	15 CBG	1,215	GPSC	-1,357
16 WHA	30.8	-26.3	3.0	-5.1	-29.1	-26.8	KTC	-39.5	-20.5	-19.0	-6.2	46.4	-38.8	HANA	164.2	GULFI	-414.6	16 AMATA	757.6	GULFI	-414.6	16 WHA	1,190	TCAP	-1,338
17 CPALL	29.5	-54.4	130.3	10.5	-346.4	-230.5	KKP	-34.9	1.1	-8.6	-8.8	-20.8	-72.1	SAWAD	150.0	GPSC	-389.7	17 PTTEP	746.3	TU	-410.4	17 AMATA	1,140	ICHI	-1,311
18 PTTGC	28.4	-56.7	-34.5	-64.2	-80.3	-207.3	BTS	-34.4	-21.5	5.3	23.6	1.3	-25.7	PLANB	121.8	LH	-386.5	18 BBL	711.9	EA	-399.9	18 BA	1,069	SCC	-1,145
19 BGRIM	20.7	-27.5	1.2	-14.5	-3.3	-23.4	BEM	-31.9	-13.8	6.9	14.6	14.0	-10.2	AURA	120.8	SCGP	-341.2	19 BGRIM	652.1	BEM	-360.9	19 RCL	1,001	SPRC	-1,116
20 BA	19.8	-0.4	11.4	-0.4	19.5	50.0	SIRI	-31.5	-4.7	-6.3	-1.5	-6.2	-50.2	CPAXT	112.1	WHA	-336.8	20 GLOBAL	648.2	LH	-357.8	20 CCET	1,000	OR	-1,102
21 CENTEL	19.3	-11.5	7.8	-0.2	4.5	19.9	AP	-29.8	-5.0	-2.9	0.9	-5.6	-42.3	CRC	91.0	VGI	-276.9	21 KTC	551.2	SIRI	-239.9	21 SISB	843	AP	-1,018
22 MEGA	19.2	0.9	-1.3	1.0	-5.0	14.7	TTB	-28.3	-6.5	143.0	8.1	-51.9	64.3	ERW	80.6	SPALI	-253.0	22 OR	518.6	AP	-209.7	22 BANPU	833	AWC	-953
23 SAPPE	18.8	13.9	8.3	10.3	1.7	53.0	STA	-27.4	-19.3	17.3	-3.7	-12.7	-45.8	IRPC	77.1	MINT	-249.6	23 SAWAD	517.9	PTG	-168.2	23 COM7	799	TTB	-896
24 CPN	15.0	-45.9	-17.2	-15.4	-51.6	-115.1	TIDLOR	-25.2	-0.6	-1.5	-0.4	0.0	-27.7	SISB	69.2	KKP	-249.0	24 TFG	464.6	OSP	-163.9	24 PR9	723	BEM	-866
25 KCE	13.6	-14.6	-0.3	0.5	-16.0	-16.8	CPF	-22.9	-38.3	-24.5	-11.3	-9.4	-106.4	BTG	68.2	TIDLOR	-238.2	25 KKP	442.8	STA	-148.0	25 CRC	716	SAPPE	-721
26 GLOBAL	13.1	-1.9	-7.2	6.8	-26.8	-16.0	ROJNA	-22.8	0.7	0.5	-1.2	-0.1	-22.8	SPRC	65.8	ITC	-217.6	26 SCGP	432.4	BAM	-141.1	26 CENTEL	631	OSP	-689
27 GPSC	12.0	-22.3	1.0	-26.8	-24.5	-60.5	EGCO	-22.2	-12.0	-9.4	-6.0	-11.1	-60.7	TVO	64.5	JMT	-210.9	27 COM7	368.1	ICHI	-137.9	27 AAI	597	TIDLOR	-654
28 EA	11.1	-2.9	-8.5	-7.5	-42.7	-50.6	TCAP	-19.1	6.2	18.2	2.9	12.4	20.5	AWC	61.6	KTC	-202.3	28 SISB	339.4	NSL	-125.5	28 MFC	567	RATCH	-603
29 PSG	10.5	0.0	0.0	0.0	-0.3	10.1	LH	-18.5	-16.7	-1.1	-18.0	-101.7	-156.1	TOA	60.2	BJC	-194.4	29 HANA	300.3	WHA	-117.1	29 KKP	567	JMT	-552
30 SCGP	9.2	-35.1	-27.0	2.5	-146.9	-197.4	BJC	-18.5	8.5	-6.9	-2.1	-21.7	-40.8	BGRIM	57.2	HMPRO	-182.2	30 TLI	266.1	ROJNA	-116.2	30 BDMS	496	IRPC	-496

แบบรายงานการเปลี่ยนแปลงการถือหลักทรัพย์และสัญญาซื้อขายล่วงหน้าของผู้บริหาร (แบบ 59)

	ชื่อผู้บริหาร	วิธีการได้มา/ จำหน่าย	จำนวน (หุ้น)	ราคา (บาท)	มูลค่า (บาท)	ประเภท หลักทรัพย์	วันที่ได้มา/ จำหน่าย
CRD	นาย ชีรพัฒน์ จิรพัฒน์	ขาย	600.00	0.35	210.00	หุ้นสามัญ	28/3/2568
FTE	นาง ศรีสุรัตน์ ศิวามงคล	ขาย	50,000.00	1.65	82,500.00	หุ้นสามัญ	27/3/2568
APO	นาย จิตบุณย์ รังนกใต้	ซื้อ	766,700.00	1.59	1,219,053.00	หุ้นสามัญ	28/3/2568
APO	นาย จิตบุณย์ รังนกใต้	ซื้อ	1,711,600.00	1.56	2,670,096.00	หุ้นสามัญ	31/3/2568
BDMS	นาย อัฐ ทองแดง	ซื้อ	1,000,000.00	22.44	22,440,000.00	หุ้นสามัญ	26/3/2568
BEAUTY	นาง ธัญญาภรณ์ ไกรฤเบศ	ซื้อ	1,800,000.00	0.25	450,000.00	หุ้นสามัญ	14/3/2568
BEAUTY	นาง ธัญญาภรณ์ ไกรฤเบศ	ซื้อ	2,900,000.00	0.25	725,000.00	หุ้นสามัญ	17/3/2568
BEAUTY	นาง ธัญญาภรณ์ ไกรฤเบศ	ซื้อ	1,000,000.00	0.25	250,000.00	หุ้นสามัญ	18/3/2568
BEAUTY	นาง ธัญญาภรณ์ ไกรฤเบศ	ซื้อ	1,150,000.00	0.25	287,500.00	หุ้นสามัญ	20/3/2568
BEAUTY	นาง ธัญญาภรณ์ ไกรฤเบศ	ซื้อ	1,000,000.00	0.25	250,000.00	หุ้นสามัญ	21/3/2568
BEAUTY	นาง ธัญญาภรณ์ ไกรฤเบศ	ซื้อ	600,000.00	0.25	150,000.00	หุ้นสามัญ	24/3/2568
BEAUTY	นาง ธัญญาภรณ์ ไกรฤเบศ	ซื้อ	1,750,000.00	0.25	437,500.00	หุ้นสามัญ	25/3/2568
BEAUTY	นาง ธัญญาภรณ์ ไกรฤเบศ	ซื้อ	150,000.00	0.25	37,500.00	หุ้นสามัญ	26/3/2568
BEAUTY	นาง ธัญญาภรณ์ ไกรฤเบศ	ซื้อ	450,000.00	0.25	112,500.00	หุ้นสามัญ	27/3/2568
CMC	นาย วิเชียร แพทยานันท์	ซื้อ	28,700.00	0.81	23,247.00	หุ้นสามัญ	31/3/2568
CMC	นาย วิเชียร แพทยานันท์	ซื้อ	38,400.00	0.82	31,488.00	หุ้นสามัญ	31/3/2568
CMC	นาย วิเชียร แพทยานันท์	ซื้อ	2,200.00	0.83	1,826.00	หุ้นสามัญ	31/3/2568
CMC	นาย วิเชียร แพทยานันท์	ซื้อ	1,500.00	0.84	1,260.00	หุ้นสามัญ	31/3/2568
CMC	นาย วิเชียร แพทยานันท์	ซื้อ	2,200.00	0.85	1,870.00	หุ้นสามัญ	31/3/2568
CMC	นาย วิเชียร แพทยานันท์	ซื้อ	100.00	0.86	86.00	หุ้นสามัญ	31/3/2568
GLOBAL	นาย เข็มชาติ สังฆะคาม	ซื้อ	100,000.00	6.70	670,000.00	หุ้นสามัญ	28/3/2568
JR	นาย ชีรนนท์ วิวัฒน์แจษฎาวัฒน์	ซื้อ	1,900.00	1.48	2,812.00	หุ้นสามัญ	28/3/2568
JR	นาย ชีรนนท์ วิวัฒน์แจษฎาวัฒน์	ซื้อ	1,900.00	1.48	2,812.00	หุ้นสามัญ	28/3/2568
M	นางสาว ทานตะวัน ธีระโกเมน	ซื้อ	100,000.00	18.83	1,883,000.00	หุ้นสามัญ	28/3/2568
NETBAY	นาง กอบกาญจนา วีระพงษ์ประดิษฐ์	ซื้อ	100,000.00	18.85	1,885,000.00	หุ้นสามัญ	25/3/2568
NETBAY	นาง กอบกาญจนา วีระพงษ์ประดิษฐ์	ซื้อ	50,000.00	18.95	947,500.00	หุ้นสามัญ	27/3/2568
NETBAY	นาง กอบกาญจนา วีระพงษ์ประดิษฐ์	ซื้อ	50,000.00	18.95	947,500.00	หุ้นสามัญ	28/3/2568
NL	นาย ศรีนัย โรจน์เลิศจรรยา	ซื้อ	61,000.00	1.00	61,000.00	หุ้นสามัญ	28/3/2568
SCM	นางสาว กัญญารัตน์ สานโอฟาร์	ซื้อ	19,200.00	0.48	9,216.00	หุ้นสามัญ	27/3/2568
SCM	นางสาว กัญญารัตน์ สานโอฟาร์	ซื้อ	10,500.00	0.48	5,040.00	หุ้นสามัญ	28/3/2568
SE	นาย สิทธิชัย สี่เกษม	ซื้อ	200,000.00	0.42	84,000.00	หุ้นสามัญ	31/3/2568
SIMAT	นาย บุญเลิศ เอี้ยวพรชัย	ซื้อ	50,000.00	1.17	58,500.00	หุ้นสามัญ	28/3/2568
SPALI	นาง อัจฉรา ตั้งมดิธรรม	ซื้อ	100,000.00	17.00	1,700,000.00	หุ้นสามัญ	26/3/2568
SPALI	นาง อัจฉรา ตั้งมดิธรรม	ซื้อ	100,000.00	17.00	1,700,000.00	หุ้นสามัญ	26/3/2568
SPALI	นาง อัจฉรา ตั้งมดิธรรม	ซื้อ	50,000.00	17.20	860,000.00	หุ้นสามัญ	27/3/2568
SPALI	นาง อัจฉรา ตั้งมดิธรรม	ซื้อ	150,000.00	17.13	2,569,500.00	หุ้นสามัญ	28/3/2568
SPALI	นาง อัจฉรา ตั้งมดิธรรม	ซื้อ	150,000.00	17.13	2,569,500.00	หุ้นสามัญ	28/3/2568
SPALI	นาย ประทีป ตั้งมดิธรรม	ซื้อ	100,000.00	17.00	1,700,000.00	หุ้นสามัญ	26/3/2568
SPALI	นาย ประทีป ตั้งมดิธรรม	ซื้อ	100,000.00	17.00	1,700,000.00	หุ้นสามัญ	26/3/2568
SPALI	นาย ประทีป ตั้งมดิธรรม	ซื้อ	50,000.00	17.20	860,000.00	หุ้นสามัญ	27/3/2568
SPALI	นาย ประทีป ตั้งมดิธรรม	ซื้อ	150,000.00	17.13	2,569,500.00	หุ้นสามัญ	28/3/2568
SPALI	นาย ประทีป ตั้งมดิธรรม	ซื้อ	150,000.00	17.13	2,569,500.00	หุ้นสามัญ	28/3/2568
TMILL	นาย ปรีชา อรรถวิวัฒน์	ซื้อ	100,000.00	1.80	180,000.00	หุ้นสามัญ	28/3/2568
TIPIPL	นาง อรพิน เสี่ยวไพรัตน์	ซื้อ	200,000.00	0.99	198,000.00	หุ้นสามัญ	28/3/2568
TIPIPL	นาย ประหยัด เสี่ยวไพรัตน์	ซื้อ	808,000.00	0.99	799,920.00	หุ้นสามัญ	28/3/2568
TIPIPL	นาย ภากร เสี่ยวไพรัตน์	ซื้อ	1,000,000.00	1.00	1,000,000.00	หุ้นสามัญ	28/3/2568
TIPIPL	นาย ภากร เสี่ยวไพรัตน์	ซื้อ	1,000,000.00	0.98	980,000.00	หุ้นสามัญ	28/3/2568
TRP	นาย ชัยยศ เคนอริยกุล	ซื้อ	20,000.00	6.50	130,000.00	หุ้นสามัญ	4/3/2568
WINDOW	นาย ธนินทร์ รัตนศิริวิไล	ซื้อ	933,000.00	0.81	755,730.00	หุ้นสามัญ	28/3/2568
WPH	นาย เชน เหล่าสุนทร	ซื้อ	31,100.00	7.98	248,178.00	หุ้นสามัญ	28/3/2568
WPH	นาย พรเลิศ บุญสันติสุข	ซื้อ	100,000.00	8.00	800,000.00	หุ้นสามัญ	31/3/2568

ที่มา : ศูนย์สารสนเทศตลาดทุน สำนักงานคณะกรรมการ ก.ล.ด.

แบบรายงานการได้มาหรือจำหน่ายหลักทรัพย์ของกิจการ (246-2)

ชื่อบริษัท	ชื่อผู้ได้มา/ จำหน่าย	Sell/Buy	ประเภท หลักทรัพย์	%ได้มา/ จำหน่าย	%หลังได้มา/ จำหน่าย	วันที่ได้มา/ จำหน่าย	หมายเหตุ
BTC	เอชที แพลตฟอร์ม แอลทีดี	ได้มา	หุ้น	13.1553	15.007	26/3/2568	
XBIO	นางสาว นิดยา อุทกโยธะ	ได้มา	หุ้น	0	8.1033	26/3/2568	

ที่มา : ศูนย์สารสนเทศตลาดทุน สำนักงานคณะกรรมการ ก.ล.ด.

หลักทรัพย์ที่ต้องซื้อขายด้วยบัญชี Cash Balance

Stock	Mar 2025																
	17	18	19	20	21	24	25	26	27	28	31	1	2	3	4	5	8

LEVEL 1 : ผู้ซื้อต้องใช้บัญชี Cash Balance และห้ามนำหลักทรัพย์ที่กำหนดมาคำนวณวงเงินซื้อขาย
MONO 4 Apr 2025

LEVEL 2: ผู้ซื้อต้องใช้บัญชี Cash Balance, ห้ามคำนวณวงเงินซื้อขาย และห้าม Net Settlement

-

LEVEL 3: ห้ามซื้อขาย (SP) 1 วันทำการวันแรก และผู้ซื้อต้องใช้บัญชี Cash Balance, ห้ามคำนวณวงเงินซื้อขาย และห้าม Net Settlement

-

Source: SET

Short Sales

Stock	% Short Sale Volume Comparing with Main Board	Average Price (Bt)	Volume (shares)	Value (Mil. B)
KTB	9.10	24.20	4,239,900	102,599,000
TTB	9.15	1.97	25,772,400	50,833,672
ADVANC	6.96	272.72	174,300	47,534,500
SCC	12.48	158.47	297,500	47,144,100
KBANK	2.48	162.07	287,900	46,659,750
BEM	14.98	5.30	8,611,800	45,610,715
TRUE	6.03	11.82	3,609,100	42,658,010
CPF	14.33	23.77	1,786,400	42,465,100
BCP	2.28	37.77	983,400	37,142,050
PTT	12.71	31.79	1,147,000	36,465,525
AOT	7.53	37.90	928,100	35,173,475
PTTEP	4.18	115.95	283,600	32,882,050
MTC	5.53	36.19	874,800	31,657,400
CFN	9.12	47.66	661,100	31,507,125
DELTA	8.49	66.19	469,200	31,057,475
IVL	11.03	19.43	1,568,900	30,483,950
AP	5.34	7.63	3,617,200	27,604,545
CBG	7.24	56.86	409,600	23,289,625
CPALL	3.43	49.72	434,000	21,578,975
SCB	3.97	124.15	164,600	20,434,650
BDMS	3.37	22.00	928,000	20,413,220
HIMPRO	5.94	8.71	2,265,600	19,733,800
CCET	8.16	5.95	3,196,600	19,035,605
TIDLOR	10.06	13.61	1,205,600	16,412,010
WHA	3.87	3.40	4,513,900	15,333,594
BBL	2.79	148.14	101,300	15,006,250
BTS	5.12	5.25	2,745,400	14,406,400
PTTGC	4.34	17.25	815,700	14,073,520
OSP	3.47	13.49	987,600	13,321,960
OR	2.30	11.87	1,074,300	12,754,150
CRC	5.33	25.19	470,800	11,859,900
CENTEL	9.95	28.76	383,000	11,015,650
KTC	9.84	45.41	234,800	10,661,325
ORI	11.48	1.96	5,389,100	10,537,584
KCE	9.13	15.92	639,300	10,178,130
GPSC	6.02	26.54	362,300	9,614,075
TISCO	2.51	99.36	95,000	9,438,825
SPALI	4.07	16.12	572,100	9,220,080
BGRIM	7.66	10.07	879,900	8,864,395
MINT	4.29	26.23	309,000	8,105,750
TU	11.84	11.03	700,800	7,728,960
BH	10.77	165.65	46,400	7,686,000
ITC	17.39	13.54	562,300	7,614,450
LH	6.05	4.26	1,664,700	7,087,248
VGI	4.69	3.01	2,262,800	6,820,930
SAWAD	2.52	26.95	213,200	5,745,150
EGCO	8.18	92.02	58,600	5,392,625
SIRI	8.30	1.46	3,464,700	5,066,048
TOP	1.66	24.76	178,700	4,425,350
SCGP	3.11	13.50	320,700	4,328,340
COM7	7.66	19.56	205,300	4,015,680
TLI	6.27	11.40	327,100	3,728,940
JMART	16.64	9.00	380,500	3,424,530
BJC	1.94	22.59	147,900	3,341,370
DOHOME	2.50	5.69	543,100	3,088,695
BAM	3.75	5.95	493,800	2,938,535
BCH	9.58	13.94	204,800	2,855,620
RATCH	7.48	25.50	97,400	2,483,700
BANPU	2.75	4.14	592,200	2,452,126

Source: SET

April 2025

Monday	Tuesday	Wednesday	Thursday	Friday
	1	2	3	4
	<ul style="list-style-type: none"> ▪ SCGP XD 0.30 บาท ▪ SUC XD 1.60 บาท ▪ DCON-W4 เข้าซื้อขายเป็นวันแรก (846.3mn sh 1:1 @ Bt0.30) 	<ul style="list-style-type: none"> ▪ SCC XD 2.50 บาท 		<ul style="list-style-type: none"> ▪ SMPC XD 0.27 บาท ▪ TCOAT XD 0.50 บาท ▪ GLOCON XW 1:18,500
7	8	9	10	11
ชดเชยวันพระบาทสมเด็จพระพุทธยอดฟ้าจุฬาโลกมหาราช และวันที่ระลึกมหาจักรีบรมราชวงศ์	<ul style="list-style-type: none"> ▪ ATP30 XD 0.03 บาท ▪ CPAXT XD 0.53 บาท ▪ DCC XD 0.02 บาท 	<ul style="list-style-type: none"> ▪ GPI XD 0.07 บาท 	<ul style="list-style-type: none"> ▪ BLC XD 0.09 บาท ▪ GC XD 0.20 บาท ▪ KWC XD 12.50 บาท 	<ul style="list-style-type: none"> ▪ AUCT XD 0.32 บาท ▪ BANPU XD 0.12 บาท ▪ BPP XD 0.30 บาท ▪ S11 XD 0.10 บาท ▪ TCAP XD 2.05 บาท ▪ TCAP-P XD 2.05 บาท ▪ TPLAS XD 0.04 บาท
14	15	16	17	18
วันสงกรานต์	วันสงกรานต์	<ul style="list-style-type: none"> ▪ KTB XD 1.545 บาท ▪ KTB-P XD 1.6995 บาท ▪ QTC XD 0.25 บาท ▪ SCB XD 8.44 บาท ▪ SMIT XD 0.14 บาท ▪ STP XD 0.40 บาท 	<ul style="list-style-type: none"> ▪ IT XD 0.19 บาท ▪ KBANK XD 8.00 บาท ▪ KTC XD 1.32 บาท ▪ MAJOR XD 0.20 บาท ▪ PSL XD 0.10 บาท ▪ TIPCO XD 0.18 บาท ▪ TOG XD 0.25 บาท ▪ UKEM XD 0.01 บาท ▪ YUASA XD 0.6088 บาท 	<ul style="list-style-type: none"> ▪ AIT XD 0.40 บาท ▪ BUI XD 2.80 บาท ▪ MCS XD 0.50 บาท ▪ STA XD 1.00 บาท ▪ STGT XD 0.50 บาท ▪ BUI XR 4:1 @ 10.00 บาท
21	22	23	24	25
<ul style="list-style-type: none"> ▪ KGI XD 0.31 บาท ▪ THANA XD 0.016 บาท ▪ ASK XR 3:1 @ 7.00 บาท 	<ul style="list-style-type: none"> ▪ BLA XD 0.48 บาท ▪ F&D XD 2.50 บาท ▪ HMPRO XD 0.25 บาท ▪ SAPPE XD 2.25 บาท ▪ SVI XD 0.24 บาท 	<ul style="list-style-type: none"> ▪ BBL XD 6.50 บาท ▪ SPA XD 0.10 บาท 	<ul style="list-style-type: none"> ▪ NER XD 0.31 บาท ▪ NSL XD 0.55 บาท 	<ul style="list-style-type: none"> ▪ AHC XD 0.43 บาท ▪ BAM XD 0.35 บาท ▪ TISCO XD 5.75 บาท ▪ TISCO-P XD 5.75 บาท ▪ TTB XD - บาท



28	29	30		
<ul style="list-style-type: none"> ■ ADB XD 0.02 תרנ ■ ALUCON XD 12.00 תרנ ■ AMARC XD 0.02 תרנ ■ APCO XD 0.092 תרנ ■ CIMBT XD 0.04 תרנ ■ LHFG XD 0.03 תרנ ■ MEB XD 1.10 תרנ ■ MTC XD 0.25 תרנ ■ PJW XD 0.03 תרנ ■ QH XD 0.08 תרנ ■ SITHAI XD 0.04 תרנ ■ SMART XD 0.0485 תרנ ■ TWPC XD 0.057 תרנ ■ WHAUP XD 0.1925 תרנ ■ WIJK XD 0.04 תרנ ■ NEX XR 1:2.5 @ 1.00 תרנ 	<ul style="list-style-type: none"> ■ BBIK XD 0.22 תרנ ■ BGC XD 0.095 תרנ ■ BJC XD 0.56 תרנ ■ COCOCO XD 0.30 תרנ ■ DDD XD 0.03 תרנ ■ IHL XD 0.02 תרנ ■ III XD 0.20 תרנ ■ INSURE XD 10.00 תרנ ■ KCC XD 0.02787 תרנ ■ KLINIQ XD 0.75 תרנ ■ LRH XD 1.40 תרנ ■ PCE XD 0.15 תרנ ■ READY XD 0.30 תרנ ■ RSP XD 0.18 תרנ ■ SAK XD 0.18 תרנ ■ SKR XD 0.11 תרנ ■ SUN XD 0.10 תרנ ■ TERA XD 0.08 תרנ ■ TPCH XD 0.037 תרנ ■ TPS XD 0.20 תרנ ■ SCN XR 3:1 @ 0.50 תרנ ■ TVDH XW 8:1 	<ul style="list-style-type: none"> ■ APP XD 0.13 תרנ ■ AURA XD 0.42 תרנ ■ BIS XD 0.09 תרנ ■ CM XD 0.10 תרנ ■ GABLE XD 0.2703 תרנ ■ GYT XD 7.40 תרנ ■ HTC XD 0.57 תרנ ■ INET XD 0.119 תרנ ■ JUBILE XD 0.14 תרנ ■ KISS XD 0.12 תרנ ■ LH XD 0.17 תרנ ■ MALEE XD 0.10 תרנ ■ MENA XD 0.03 תרנ ■ MFEC XD 0.50 תרנ ■ MOONG XD 0.1261 תרנ ■ MOSHI XD 0.80 תרנ ■ MPJ XD 0.30 תרנ ■ NEO XD 1.35 תרנ ■ PDJ XD 0.10 תרנ ■ PREB XD 0.20 תרנ ■ RPC XD 0.01 תרנ ■ RPH XD 0.18 תרנ ■ SALEE XD 0.012 תרנ ■ SAUCE XD 1.79 תרנ ■ SCG XD 0.05 תרנ ■ SMT XD 0.04 תרנ ■ SSF XD 0.3334 תרנ ■ SYNEX XD 0.34 תרנ ■ THIP XD 1.00 תרנ ■ TITLE XD 0.05 תרנ ■ TKS XD 0.33 תרנ ■ VS XR 1:1 @ 0.40 תרנ ■ PROUD XW 4:1 		



May 2025

Monday	Tuesday	Wednesday	Thursday	Friday
			<p style="text-align: center;">1</p> <p>วันแรงงานแห่งชาติ</p>	<p style="text-align: center;">2</p> <ul style="list-style-type: none"> ■ AAI XD 0.2701 บาท ■ BCH XD 0.28 บาท ■ BE8 XD 0.24 บาท ■ CENTEL XD 0.59 บาท ■ CHAYO XD 40:1 ■ CHAYO XD 0.0013889 บาท ■ CIVIL XD 0.02 บาท ■ CPR XD 0.078 บาท ■ EASTW XD 0.01 บาท ■ EKH XD 0.27 บาท ■ FE XD 12.00 บาท ■ FPI XD 0.04 บาท ■ HARN XD 0.12 บาท ■ IND XD 0.0662 บาท ■ KKP XD 2.75 บาท ■ MCA XD 0.045 บาท ■ MFC XD 1.05 บาท ■ PACO XD 0.10 บาท ■ PIMO XD 0.055 บาท ■ ROJNA XD 0.50 บาท ■ SABINA XD 0.65 บาท ■ SC XD 0.11 บาท ■ SINO XD 0.0625 บาท ■ SSP XD 0.20 บาท ■ TC XD 0.30 บาท ■ TKC XD 0.20 บาท ■ UBA XD 0.10 บาท ■ VRANDA XD 0.125 บาท ■ ASW XW 10:1 ■ BRI XR 1:1 @ 2.50 บาท ■ BRI XW 4:1 ■ CHAYO XW 9:1



5	6	7	8	9
<p>ชุดเซย์วันจัดทรงคค</p>	<ul style="list-style-type: none"> ■ ACG XD 0.0266 หาร ■ ARROW XD 0.25 หาร ■ ASIAN XD 0.5603 หาร ■ BAY XD 0.45 หาร ■ BEC XD 0.04 หาร ■ BKGI XD 0.05 หาร ■ BRR XD 0.50 หาร ■ CHG XD 0.05 หาร ■ COLOR XD 0.05 หาร ■ CPALL XD 1.35 หาร ■ CRC XD 0.60 หาร ■ CSS XD 0.04 หาร ■ D XD 0.045 หาร ■ FLOYD XD 0.08 หาร ■ FTE XD 0.12 หาร ■ IVL XD 0.175 หาร ■ KCG XD 0.41 หาร ■ KUN XD 0.01 หาร ■ KUN XD 25:1 ■ KWM XD 0.07 หาร ■ L&E XD 0.05 หาร ■ LPH XD 0.10 หาร ■ MEDEZE XD 0.08 หาร ■ MITSIB XD 0.015 หาร ■ NAT XD 0.13 หาร ■ NCP XD 0.068 หาร ■ NETBAY XD 1.1793 หาร ■ NKT XD 0.18 หาร ■ NL XD 0.04 หาร ■ NYT XD 0.42 หาร ■ ONEE XD 0.09 หาร ■ ORN XD 0.02 หาร ■ PCSGH XD 0.15 หาร ■ PHG XD 0.50 หาร ■ PMC XD 38:1 ■ PMC XD 0.002881 หาร ■ PRAPAT XD 0.03 หาร ■ PRAPAT XD 10:1 ■ PRM XD 0.24 หาร ■ RBF XD 0.175 หาร ■ ROCK XD 1.00 หาร ■ SICT XD 0.084 หาร ■ SO XD 0.18 หาร ■ SPREME XD 0.11 หาร ■ TACC XD 0.19 หาร ■ TBN XD 0.19 หาร ■ TGE XD 0.00318 หาร ■ TMAN XD 0.20 หาร ■ TNL XD 0.40 หาร ■ TPBI XD 0.30 หาร ■ TRT XD 0.24 หาร ■ WINNER XD 0.09 หาร ■ WP XD 0.30 หาร 	<ul style="list-style-type: none"> ■ AMARIN XD 0.06 หาร ■ AMATAV XD 0.05 หาร ■ AP XD 0.60 หาร ■ APO XD 0.04 หาร ■ ASEFA XD 0.14 หาร ■ AU XD 0.33 หาร ■ AYUD XD 1.67 หาร ■ BPS XD 0.0125 หาร ■ BTC XD 0.0125 หาร ■ BTNC XD 0.20 หาร ■ CKP XD 0.085 หาร ■ CSR XD 1.91 หาร ■ EASON XD 0.06 หาร ■ ESTAR XD 0.01 หาร ■ ICC XD 2.7037037037:1 ■ ICC XD 0.63013698631 หาร ■ ILINK XD 0.42 หาร ■ JDF XD 0.08 หาร ■ KTMS XD 0.0233 หาร ■ KUMWEL XD 0.06 หาร ■ M XD 1.00 หาร ■ MATI XD 0.10 หาร ■ MGT XD 0.07 หาร ■ MINT XD 0.35 หาร ■ NNCL XD 0.06 หาร ■ NOBLE XD 0.104 หาร ■ OCC XD 0.08 หาร ■ PCC XD 0.14 หาร ■ PPM XD 0.05 หาร ■ PR9 XD 0.25 หาร ■ PRAKIT XD 0.70 หาร ■ S&J XD 1.50 หาร ■ SELIC XD 0.038 หาร ■ SJWD XD 0.28 หาร ■ SK XD 0.05 หาร ■ SM XD 0.03 หาร ■ SNNP XD 0.35 หาร ■ SPALI XD 0.85 หาร ■ SWC XD 0.125 หาร ■ TATG XD 0.07 หาร ■ TLI XD 0.50 หาร ■ TOPP XD 4.91 หาร ■ TPCS XD 0.25 หาร ■ TRP XD 0.20 หาร ■ TRU XD 0.30 หาร ■ VIBHA XD 0.05 หาร ■ WHA XD 0.1237 หาร ■ BC XW 10:1 ■ BC XW 5:1 ■ NOBLE XW 2:1 	<ul style="list-style-type: none"> ■ AKP XD 0.037 หาร ■ ALLA XD 0.11 หาร ■ AWC XD 0.075 หาร ■ BAFS XD 0.2 หาร ■ BR XD 0.02 หาร ■ CCP XD 0.01 หาร ■ CH XD 0.1 หาร ■ CPF XD 0.55 หาร ■ HPT XD 0.0223 หาร ■ HUMAN XD 0.18 หาร ■ KAMART XD 0.11 หาร ■ MODERN XD 0.18 หาร ■ OSP XD 0.3 หาร ■ PIN XD 0.76 หาร ■ SAFE XD 0.62 หาร ■ SAWAD XD 10:1 ■ SAWAD XD 0.04 หาร ■ SCAP XD 0.0023 หาร ■ SCAP XD 50:1 ■ SEAFCO XD 0.03 หาร ■ SHANG XD 1 หาร ■ SORKON XD 0.25 หาร ■ SPC XD 1.6 หาร ■ SPI XD 0.2 หาร ■ SPI XD 2 : 1 หาร ■ TAN XD 0.33 หาร ■ TEAMG XD 0.14 หาร ■ TPAC XD 0.38 หาร 	<ul style="list-style-type: none"> ■ GTB XD 0.05 หาร ■ ILM XD 0.75 หาร ■ NEW XD 1.8 หาร ■ PB XD 1.01 หาร ■ SENA XD 0.111238 หาร ■ SENX XD 0.00573 หาร ■ SSSC XD 0.165 หาร ■ TFMAMA XD 2.52 หาร ■ TOA XD 0.27 หาร ■ WACOAL XD 0.6 หาร ■ ORI XW 4:1



12	13	14	15	15
ชุดเซย์วันวิสาขบูชา	<ul style="list-style-type: none">AKR XD 0.10 บาทAMATA XD 0.55 บาทCHAO XD 0.17 บาทPG XD 0.20 บาทUMI XD 0.025 บาท	<ul style="list-style-type: none">CREDIT XD 0.60 บาทK XD 0.03 บาทWINDOW XD 0.03 บาท	<ul style="list-style-type: none">KBANK XD 2.50 บาทITEL XW 5:1ITEL XW 4:1TNITY XW 4:1	
19	20	21	22	23
<ul style="list-style-type: none">FVC XR 1:5.3084 @ 0.50 บาท				
26	27	28	29	30
	<ul style="list-style-type: none">IMH XW 2:1			