

Today Selections >> **HMPRO, KKP, OR**


Stock	S	R	Comment
<b>HMPRO</b>	8.20	8.60	ซ่อมแซมใหญ่หลังแผ่นดินไหว
<b>KKP</b>	56.25	57.75	Valuation ไม่แพง PBV 0.75 เท่า Dividend Yield 5%
<b>OR</b>	11.50	12.50	ซื้อหุ้นคืนมีความเป็นไปได้ เงินสดในมือกว่า 4.7 หมื่นล้านบาท 22% ของสินทรัพย์

**External factors are more terrifying**

- **SET:** คาด SET Index เปิดตลาดกระโดดลงก่อนในช่วงแรกที่ระดับ 1.0-1.5% สะท้อนผ่านท่าทีของนักลงทุนต่างชาติที่มีการซื้อขาย ETF หุ้นไทยเมื่อคืนวันศุกร์ แม้อตลาดหุ้นไทยจะปิดทำการในช่วงบ่ายวันเดียวกันไปก่อน รวมไปถึง Reaction ของดัชนี Futures ของตลาดหุ้นสหรัฐฯในช่วงเช้าวันนี้จากปรากฏการณ์ Risk-averse ที่เกิดขึ้นในตลาด สะท้อนผ่าน Fund flow ที่โยกเข้าสู่สินทรัพย์ปลอดภัย เช่น พันธบัตรและทองคำ ล่าสุด
- **Stagflation:** ทั้งนี้ ต้องอย่าลืมว่า ปัจจัยกดดันตลาดหุ้นไทยวันนี้ไม่ได้มีเพียงเหตุการณ์แผ่นดินไหวในประเทศเพียงอย่างเดียว (รายละเอียดด้านล่าง) แต่เหตุการณ์ที่อาจจะ มีน้ำหนักไม่แพ้กันนั้นก็คือปัจจัยตัวเลขเศรษฐกิจต่างประเทศที่ออกมาคืนวันศุกร์ทั้งตัวเลข PCE ที่ออกมาสูงกว่าคาด รวมถึงคาดการณ์เงินเฟ้อและดัชนีความเชื่อมั่นผู้บริโภคของ U. of Michigan ที่ออกมาสูงกว่าและต่ำกว่าคาดตามลำดับ **ส่งผลให้ความกังวลเรื่อง Stagflation กลับมารุนแรงอีกครั้ง และสอดคล้องกับมุมมองกลยุทธ์การลงทุนของเราประจำไตรมาส 2 ที่กำลังจะถึงนี้**
- **Our take:** แม้เรามองปัจจัยในประเทศจะเป็นเพียงแรงกดดันเชิงลบในระยะสั้น แต่ประเมินปัจจัยต่างประเทศจะเป็นแรงกดดันที่ยืดเยื้อในระยะกลางมากกว่า แต่ข้อโชคคิดของตลาดหุ้นไทยก็คือการเป็นตลาดที่มีความสัมพันธ์กับตลาดหุ้นโลกในระดับต่ำอยู่แล้ว ตามที่เราออกบทวิเคราะห์กลยุทธ์การลงทุนไตรมาส 2/25 ไปก่อนหน้านี้ ทั้งนี้ จากเหตุการณ์แผ่นดินไหวในไทยที่เกิดขึ้น รวมถึงปัจจัยภาพ Macro ในระดับโลก ณ เวลานี้ เราเชื่อว่าจะเป็นปฏิกิริยาที่เร่งกระตุ้นให้มีการโยกย้ายเม็ดเงินออกจากหุ้นกลุ่ม **Growth** เข้าสู่กลุ่ม **Value** และ **Defensive** ต่อไป ซึ่งยังคงเป็น Theme กระแสหลักที่เราคาดว่าจะดำเนินต่อไปทั่วโลกในช่วงไตรมาสที่ 2 ข้างหน้า
- **Strategy:** ในเชิงกลยุทธ์ หากในวันนี้ดัชนี SET ปรับตัวหลุดทะลุ Low เดิมที่ระดับ 1160 จดลงมา มองเป็นจังหวะในการทยอยเพิ่มน้ำหนักหุ้นประมาณ 1 ใน 3 ของเงินสดที่ถืออยู่ โดยเน้นไปที่หุ้น **Top pick 10** ตัวของเราประจำไตรมาสที่ 2 ซึ่งได้แก่ **BCP, TOP, PTTGC, GPSC, CPF, BDMS, BH, TCAP, 3BBIF, LHHOTEL** (ช่วงสั้นอาจหลีกเลี่ยง **LHHOTEL** ไปก่อนตามความเชื่อมั่นภาคการท่องเที่ยวที่อาจได้รับผลกระทบ)
- **Earthquake:** เราไม่คิดว่าผลกระทบของเหตุการณ์แผ่นดินไหวครั้งนี้จะมีต่อ SET Index จะรุนแรงและลากยาวเหมือนกับเหตุการณ์ภัยพิบัติธรรมชาติที่ประเทศไทยเคยเผชิญก่อนหน้านี้ ทั้งเหตุการณ์สึนามิในปี 2004 และเหตุการณ์น้ำท่วมใหญ่ในปี 2011 เนื่องจากทั้ง 2 เหตุการณ์นั้นต่างต้องใช้เวลายาวนานในการบูรณะสิ่งก่อสร้างต่างๆให้กลับมามีสภาพเดิม รวมไปถึงการเดินทางสัญจรต่างๆให้กลับเข้าสู่ภาวะปกติ

(อ่านรายละเอียดต่อหน้าหลัง)

แนวรับ 1,166 แนวต้าน 1,189

**Market Summary**

	Closed	+/-	%Chg
SET	1,175.45	-12.45	-1.05
SET50	750.73	-8.37	-1.10
SET100	1,619.10	-18.50	-1.13
Mai	242.90	-1.88	-0.77
Dow Jones	41,583.90	-715.80	-1.69
Nasdaq	17,322.99	-481.04	-2.70
Nikkei	37,120.33	-679.64	-1.80
Hang Seng	23,426.60	-152.20	-0.65
SET Mkt. Cap (Btmn)	14,643.96		
SET Turnover (Btmn)	17,293.46		
PER(x)	16.02		

**Stock Top Active**

DELTA	PTT	AOT	CPALL	OR
-------	-----	-----	-------	----

**Sector Top Active**

BANK	ENERG	COMM
------	-------	------

**Investors Data – SET (Btmn)**

28 Mar.25	Buy	Sell	Net
Institution	1,319	792	527
Proprietary	997	1,219	-222
Foreign	8,241	10,505	-2,264
Local	6,736	4,777	1,959
1-28 Mar.25	Buy	Sell	Net
Institution	77,731	73,698	4,033
Proprietary	44,720	51,032	-6,313
Foreign	403,716	424,094	-20,378
Local	232,874	210,216	22,658

**Commodities**

	28 Mar.25	27 Mar.25	Chg	%Chg
Bt/US\$	33.84	33.78	+0.06	+0.17
US\$/Yuan	7.263	7.142	+0.12	+1.70
US Bond Yield 10y(%)	4.211	4.334	-0.12	-2.84
Brent Oil (US\$/bbl)	72.76	74.03	-1.27	-1.72
Nymex Oil (US\$/bbl)	69.36	69.92	-0.56	-0.80
Gold Spot (US\$/oz)	3,084.33	3,056.39	+27.94	+0.91
Baltic Dry Index	1,602.00	1,621.00	-19.00	-1.17
Dollar Index (DXYO)	104.01	104.28	-0.28	-0.26

**Today's Event**

- **SCGD XD** 0.10 บาท
- **SONIC XD** 0.0575 บาท
- **UP XD** 1.98 บาท
- **UPF XD** 1.20 บาท
- **XBIO** ฉุกเฉินเข้า 18,750,000 หุ้น


 นุตชาติ เมฆชาติ  
 CFA, FRM (ID: 31379)  
 E-mail: nuttachart@trinitythai.com

บริษัทหลักทรัพย์ ทรินิตี้ จำกัด เลขที่ 1 อาคารพาร์ค สยาม ชั้น 22 และห้อง 2301 ชั้น 23 ถนนคอนแวนต์ แขวงสีลม เขตบางรัก กรุงเทพฯ 10500

รายงานฉบับนี้จัดทำขึ้นโดยข้อมูลเท่าที่ปรากฏและเชื่อว่าเป็นที่น่าเชื่อถือได้ แต่ไม่ถือเป็นการยืนยันความถูกต้องและความสมบูรณ์ของข้อมูลใดๆ โดยบริษัทหลักทรัพย์ ทรินิตี้ จำกัด ผู้จัดทำขอสงวนสิทธิ์ในการเปลี่ยนแปลงความเห็นหรือประมาณการณต่างๆ ที่ปรากฏในรายงานฉบับนี้โดยไม่ต้องแจ้งล่วงหน้า รายงานฉบับนี้มีวัตถุประสงค์เพื่อใช้ประกอบการตัดสินใจของนักลงทุน โดยไม่ได้เป็นการชี้นำหรือชักชวนให้นักลงทุนทำการซื้อหรือขายหลักทรัพย์ หรือตราสารทางการเงินใดๆ ที่ปรากฏในรายงาน

## Strategy

- **Covid-Lite:** หากให้เทียบเคียงผลกระทบในระยะสั้น เรามองว่าผลกระทบในครั้งนี้อาจเหมือนเหตุการณ์การระบาดของโรค Covid-19 ในช่วงแรก ซึ่งเป็นช่วงที่ผู้คนอาจมีความหวาดกลัวในการใช้ชีวิตบ้าง จนทำให้บางส่วนตัดสินใจใช้ชีวิตอยู่กับบ้านมากขึ้น แต่จะกินระยะเวลาที่สั้นกว่ามาก
- **Negative impact:** เรามองผลกระทบในระยะสั้นในเชิงจิตวิทยาต่อกลุ่มหุ้นต่างๆ ดังต่อไปนี้
  - 1) หุ้นที่คาดว่าจะได้รับผลกระทบเชิงลบในระดับสูง ได้แก่ ผู้ให้บริการรับเหมาก่อสร้างในดีเคอาคารที่มีการถล่ม ได้แก่ **ITD**
  - 2) Sector ที่เราประเมินว่าจะได้รับผลกระทบเชิงลบปานกลาง ได้แก่
    - กลุ่มพัฒนาอสังหาริมทรัพย์ โดยเฉพาะผู้เล่นที่มีสัดส่วนคอนโดแนวสูงมาก จากแนวโน้มยอดขายและ Margin ที่อาจได้รับผลกระทบ รวมถึง SG&A ที่อาจสูงขึ้น เช่น **ANANDA, ORI, SC** (แนะนำติดตามบทวิเคราะห์กลุ่มอสังหาฯของเราได้ในวันนี้)
    - กลุ่ม **REITs** โดยเฉพาะตัวที่มีพอร์ตสินทรัพย์หลักเป็นดีเค Office อาคารสูง จากแนวโน้มค่าเช่าที่อาจลดลง รวมถึงค่าใช้จ่ายกองที่เพิ่มสูงขึ้น
  - 3) Sector ที่เราประเมินว่าจะได้รับผลกระทบเชิงลบเล็กน้อย ได้แก่
    - กลุ่มประกันภัย ที่มีผลัดภัยรับประกันเกี่ยวกับสิ่งปลูกสร้าง รวมถึงกลุ่มรับประกันภัยต่อ เช่น **TIPH, BKI, THRE** จากประเด็นความกังวลเกี่ยวกับฐานะการเงินในระยะสั้น
    - กลุ่มที่เกี่ยวข้องกับภาคการท่องเที่ยว ตามความเชื่อมั่นของนักท่องเที่ยวต่างชาติที่อาจลดลงในระยะสั้น เช่น **AOT, AAV, BA, ERW, CENTEL, MINT, AWC**
    - กลุ่มที่เกี่ยวข้องกับ Traffic การเดินทาง เช่น **BEM, BTS, OR**
    - กลุ่มห้างสรรพสินค้าและนันทนาการ เช่น **CPN, MAJOR** รวมถึงร้านอาหารต่างๆ เป็นต้น
    - กลุ่มธนาคาร (**BANK**) จากความกังวลเรื่อง NPL ของบริษัทรับเหมามาขนาดใหญ่ และมาตรการช่วยเหลือด้านสินเชื่อที่ทยอยออกมา
- **Positive impact:** ในทางกลับกัน มองเหตุการณ์ที่เกิดขึ้น อาจเป็นปัจจัยจิตวิทยาเชิงบวกต่อหุ้นบางกลุ่มในระยะสั้น ดังนี้
  - 1) Sector ที่เราประเมินว่าจะได้รับผลกระทบเชิงบวกปานกลาง ได้แก่
    - กลุ่มวัสดุก่อสร้าง อาทิ **SCC, SCCC, SCGD, TPIPL, DCC, DRT, TOA, DPAINT** จากดีมานด์การใช้วัสดุเพื่อซ่อมแซมและบูรณะที่สูงขึ้น
    - กลุ่มผู้ให้บริการปรึกษาด้านวิศวกรรม อาทิ **TEAMG, STI, PPS** จากจำนวนงานตรวจสอบและควบคุมการก่อสร้างที่อาจเพิ่มขึ้น
  - 2) Sector ที่เราประเมินว่าจะได้รับผลกระทบเชิงบวกเล็กน้อย ได้แก่
    - กลุ่ม Home improvement อาทิ **HMPRO, GLOBAL, DOHOME** จากความต้องการซ่อมแซมอาคารชุดที่อาจเพิ่มขึ้น
    - กลุ่ม ICT และสินค้า IT ที่อาจเห็นดีมานด์สูงขึ้นจากการ WFH เช่น **ADVANC, TRUE, COM7**

ณัฐชาติ เมฆมาดิน, CFA, FRM  
 เลขทะเบียนนักวิเคราะห์: 031379  
 nuttachart@trinitythai.com

## Fund Flow

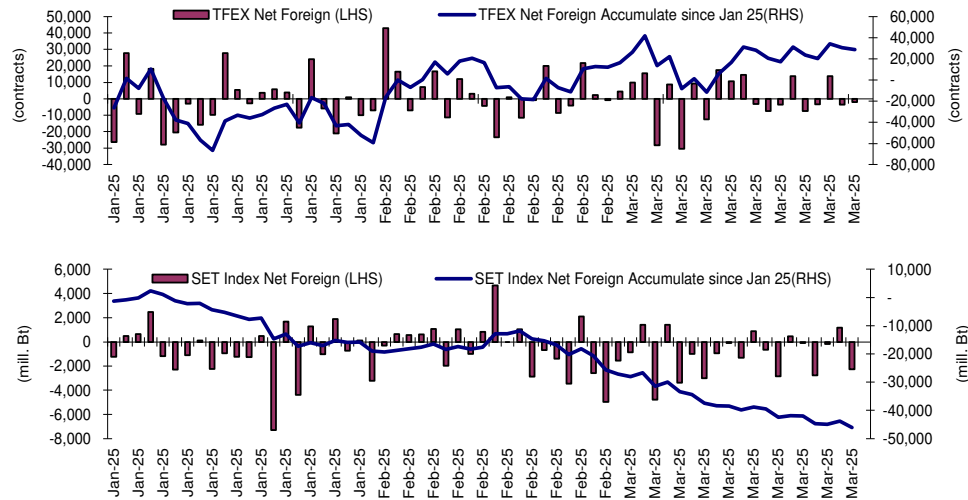
### Foreign Portfolio Investment in Equities (Asia ex. Japan)

Unit : US\$ mn

	As at	Day	WTD Net	MTD Net	YTD Net
India	27-Mar	946.9	2,620.9	974.8	-12,796.5
Indonesia	27-Mar	37.6	195.9	-489.8	-1,829.6
Malaysia	27-Mar	-12.6	-173.6	-958.2	-2,155.3
Philippines	28-Mar	1.2	-34.1	45.4	-213.7
South Korea	28-Mar	-513.0	-228.4	-246.6	-4,094.6
Sri Lanka	28-Mar	-0.2	0.6	-5.5	-35.8
Taiwan	28-Mar	-1,027.7	-2,607.1	-12,286.5	-17,432.4
Thailand	28-Mar	-66.7	-121.3	-602.8	-1,128.3
Vietnam	28-Mar	-15.8	-81.8	-324.1	-954.3

Source: Bloomberg

## Net Foreign



## Indicators to watch

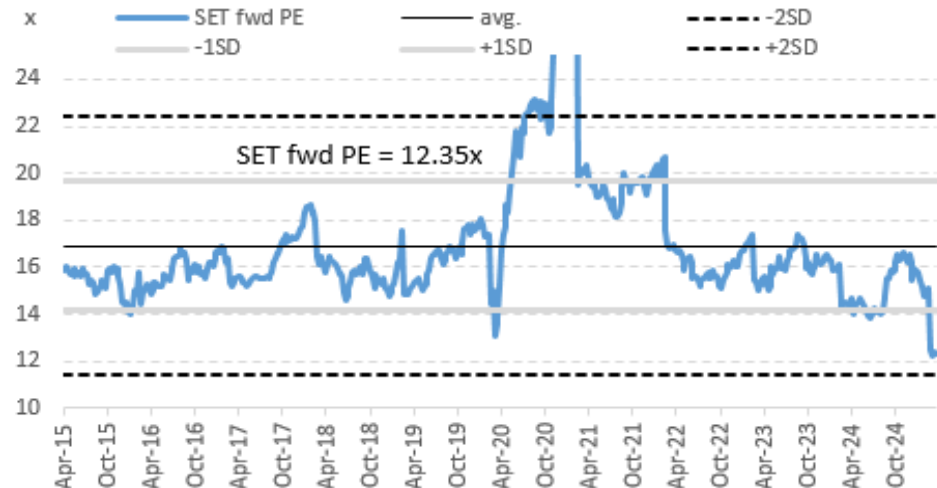
	Last	Previous	% chg	1W Prior	1M Prior	Remark
VIX Index	21.65	18.69	15.8%	12.3%	10.3%	-
Ted Spread	0.56	0.56	0.3%	-0.8%	0.5%	-
U.S.Dollar Index	104.28	104.67	-0.4%	0.8%	-1.9%	+
U.S.Bond Yield	4.36	4.35	0.2%	0.0%	0.0%	+
Emerging Asia Index (MXMS)	614.77	620.01	-0.8%	-1.2%	1.8%	-

Source: Bloomberg, Aspen

## SET Forward PE

### EPS Forward

Y2025E 94.22x  
Y2026E 102.87x



บริษัทหลักทรัพย์ ทรัสต์ จำกัด เลขที่ 1 อาคารพาร์ค สยาม ชั้น 22 และห้อง 2301 ชั้น 23 ถนนคอนนนต์ แขวงสีลม เขตบางรัก กรุงเทพฯ 10500

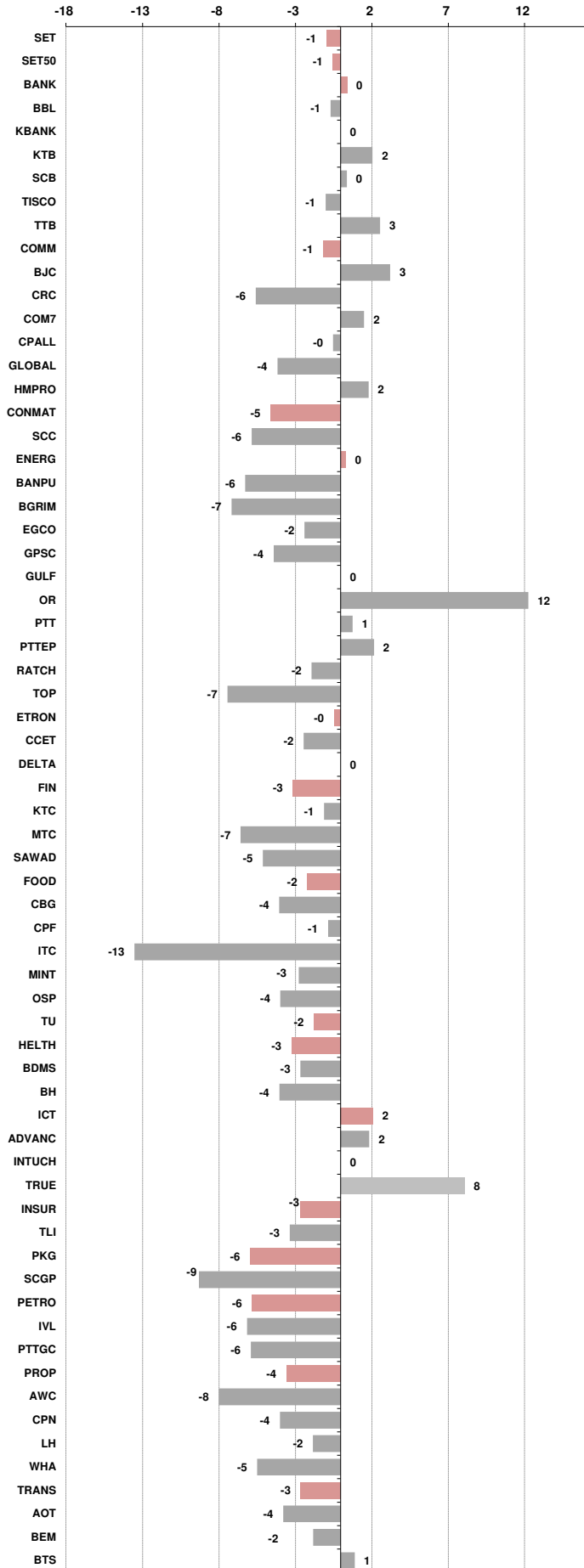
รายงานฉบับนี้จัดทำขึ้นโดยข้อมูลที่ปรากฏและเชื่อว่าเป็นที่น่าเชื่อถือได้ แต่ไม่ถือเป็นการยืนยันความถูกต้องและความสมบูรณ์ของข้อมูลนั้นๆ โดยบริษัทหลักทรัพย์ ทรัสต์ จำกัด ผู้จัดทำขอสงวนสิทธิ์ในการเปลี่ยนแปลงความเห็นหรือประมาณการณที่ต่างๆ ที่ปรากฏในรายงานฉบับนี้โดยไม่ต้องแจ้งล่วงหน้า รายงานฉบับนี้มีวัตถุประสงค์เพื่อใช้ประกอบการตัดสินใจลงทุนของนักลงทุน โดยไม่ได้เป็นการแนะนำหรือชักชวนให้นักลงทุนทำการซื้อหรือขายหลักทรัพย์ หรือตราสารทางการเงินใดๆ ที่ปรากฏในรายงาน

**Price performance of Stock in SET50**  
(for weekly: 21 - 28 Mar 2025)



**1 Week Performance**

Stock	28-Mar-25	%YTD	%-1W	%-1M	%-3M	%-6M	%-12M
<b>SET</b>	<b>1,175.45</b>	<b>-16</b>	<b>-1</b>	<b>-2</b>	<b>-16</b>	<b>-19</b>	<b>-14</b>
<b>SET50</b>	<b>750.73</b>	<b>-17</b>	<b>-1</b>	<b>-2</b>	<b>-17</b>	<b>-18</b>	<b>-10</b>
<b>BANK</b>	<b>422.18</b>	<b>5</b>	<b>0</b>	<b>4</b>	<b>6</b>	<b>7</b>	<b>14</b>
BBL	150.00	-1	-1	-1	0	0	8
KBANK	164.00	5	0	8	5	10	32
KTB	24.50	17	2	9	16	19	46
SCB	125.50	7	0	3	7	14	10
TISCO	100.00	2	-1	2	2	3	1
TTB	1.99	7	3	4	8	3	9
<b>COMM</b>	<b>24,424.54</b>	<b>-14</b>	<b>-1</b>	<b>-9</b>	<b>-15</b>	<b>-23</b>	<b>-20</b>
BJC	22.30	-4	3	2	-5	-9	-9
CRC	25.50	-25	-6	-24	-27	-20	-29
COM7	19.90	-24	2	-9	-26	-16	5
CPALL	50.00	-10	0	-7	-11	-25	-8
GLOBAL	6.95	-50	-4	-12	-51	-56	-58
HMPRO	8.35	-11	2	-1	-13	-20	-22
<b>CONMAT</b>	<b>4,589.91</b>	<b>-11</b>	<b>-5</b>	<b>8</b>	<b>-12</b>	<b>-32</b>	<b>-34</b>
SCC	153.50	-9	-6	20	-10	-37	-40
<b>ENERG</b>	<b>16,028.18</b>	<b>-10</b>	<b>0</b>	<b>2</b>	<b>-10</b>	<b>-18</b>	<b>-19</b>
BANPU	4.20	-30	-6	1	-30	-40	-24
BGRIM	10.40	-47	-7	-7	-46	-56	-63
EGCO	93.00	-21	-2	-3	-22	-24	-18
GPSC	27.25	-29	-4	-4	-29	-42	-48
GULF	49.75	-16	0	2	-17	-12	14
OR	11.90	-11	12	8	-12	-32	-32
PTT	32.00	1	1	2	1	-5	-4
PTTEP	117.00	-2	2	7	-1	-11	-21
RATCH	25.75	-14	-2	-1	-14	-21	-7
TOP	25.00	-12	-7	10	-11	-51	-57
<b>ETRON</b>	<b>8,439.43</b>	<b>-53</b>	<b>0</b>	<b>-9</b>	<b>-53</b>	<b>-35</b>	<b>-5</b>
CCET	6.05	-40	-2	3	-38	63	144
DELTA	69.00	-55	0	-11	-55	-37	-4
<b>FIN</b>	<b>2,418.95</b>	<b>-16</b>	<b>-3</b>	<b>-9</b>	<b>-15</b>	<b>-22</b>	<b>-26</b>
KTC	45.75	-9	-1	-8	-8	-4	0
MTC	39.25	-18	-7	-16	-18	-19	-16
SAWAD	28.00	-33	-5	-19	-32	-33	-34
<b>FOOD</b>	<b>9,249.14</b>	<b>-11</b>	<b>-2</b>	<b>-3</b>	<b>-12</b>	<b>-17</b>	<b>-12</b>
CBG	59.75	-24	-4	-12	-24	-23	-6
CPF	23.90	5	-1	-2	2	0	31
ITC	14.10	-37	-13	-14	-36	-35	-30
MINT	26.50	2	-3	-9	0	-7	-20
OSP	14.60	-30	-4	-2	-31	-37	-29
TU	11.20	-14	-2	-2	-14	-23	-22
<b>HEALTH</b>	<b>4,795.77</b>	<b>-15</b>	<b>-3</b>	<b>-10</b>	<b>-14</b>	<b>-30</b>	<b>-27</b>
BDMS	22.20	-9	-3	-8	-9	-27	-21
BH	167.50	-16	-4	-14	-15	-38	-25
<b>ICT</b>	<b>184.02</b>	<b>-7</b>	<b>2</b>	<b>0</b>	<b>-7</b>	<b>-4</b>	<b>22</b>
ADVANC	273.00	-5	2	-1	-6	5	34
INTUCH	81.50	-16	0	3	-17	-12	19
TRUE	12.00	8	8	4	9	8	56
<b>INSUR</b>	<b>8,869.10</b>	<b>-3</b>	<b>-3</b>	<b>1</b>	<b>0</b>	<b>-7</b>	<b>3</b>
TLI	11.60	4	-3	4	8	8	29
<b>PKG</b>	<b>1,832.82</b>	<b>-22</b>	<b>-6</b>	<b>1</b>	<b>-22</b>	<b>-42</b>	<b>-40</b>
SCGP	13.70	-30	-9	1	-31	-54	-52
<b>PETRO</b>	<b>453.46</b>	<b>-22</b>	<b>-6</b>	<b>5</b>	<b>-23</b>	<b>-30</b>	<b>-36</b>
IVL	19.90	-20	-6	4	-22	-18	-17
PTTGC	17.60	-28	-6	11	-28	-43	-54
<b>PROP</b>	<b>158.59</b>	<b>-20</b>	<b>-4</b>	<b>-4</b>	<b>-20</b>	<b>-27</b>	<b>-30</b>
AWC	2.54	-28	-8	-13	-29	-32	-38
CPN	48.25	-15	-4	-2	-16	-27	-23
LH	4.34	-14	-2	-2	-14	-32	-41
WHA	3.46	-37	-5	1	-37	-35	-28
<b>TRANS</b>	<b>209.45</b>	<b>-29</b>	<b>-3</b>	<b>-9</b>	<b>-29</b>	<b>-33</b>	<b>-33</b>
AOT	38.50	-35	-4	-11	-36	-40	-41
BEM	5.45	-23	-2	-15	-23	-32	-32
BTS	5.50	-10	1	-5	-6	22	-2



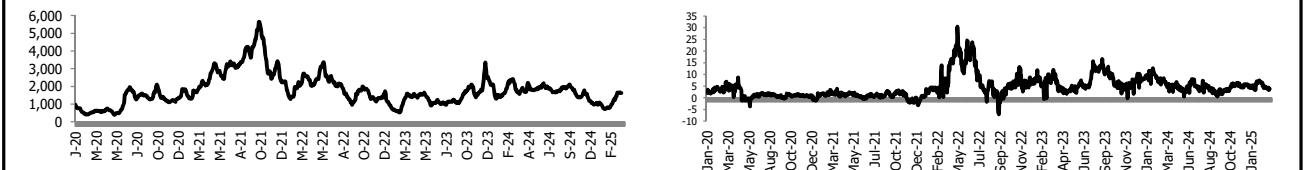


อัตราแลกเปลี่ยนวันนี้*		33.84	Change	0.06
------------------------	--	-------	--------	------

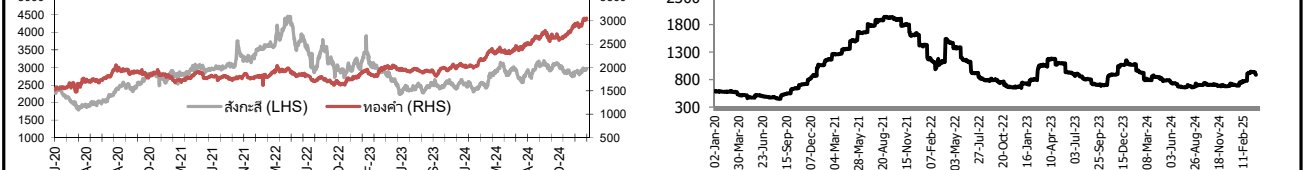
\*เปรียบเทียบ Transaction ล่าสุดกับก่อนหน้า (โดยไม่แยกว่าเป็นของ off-shore หรือ on-shore)

สินค้า	ตัวชี้ราคา	ปิดล่าสุด	ก่อนหน้า	ราคาปิดล่าสุด	ก่อนหน้า	เปลี่ยน +/-	%	หลักทรัพย์ที่เกี่ยวข้อง
เรือ <i>ปรับปรุง</i>	Baltic Dry Index (spot)	28-Mar-25	27-Mar-25	1,602	1,621	-19.00	-1.2%	PSL, TTA
	BHSI (Handy Size)	28-Mar-25	27-Mar-25	614	603	+11.00	1.8%	
ยาง	(US Cents/kg)	28-Mar-25	27-Mar-25	251.00	251.00	+0.00	0.0%	STA, TRUBB
น้ำตาล	(Cent/Pound)	28-Mar-25	27-Mar-25	18.96	19.09	-0.13	-0.7%	KSL, KBS, KTIS, BRR
ถั่วเหลือง	(Cent\$/Bushel)	28-Mar-25	27-Mar-25	1,023.25	1,014.75	+8.50	0.8%	TVO
น้ำมันปาล์ม	(US\$/ton)	28-Mar-25	27-Mar-25	4,419.00	4,390.00	+29.00	0.7%	CPI, LST, UPOIC, UVAN
สังกะสี	(US\$/ton)	28-Mar-25	27-Mar-25	2,919.50	2,963.50	-44.00	-1.5%	BEYOND
ทองคำ	(US\$/oz)	28-Mar-25	27-Mar-25	3,084.33	3,056.39	+27.94	0.9%	(Source:Aspen)
SPDR Gold Trust	(ton)	28-Mar-25	27-Mar-25	929.65	929.36	+0.29	0.0%	
น้ำมันดิบ <i>ทุกวัน</i>	WTI (US\$/barrel)	28-Mar-25	27-Mar-25	69.36	69.92	-0.56	-0.8%	PTT, PTTEP, TOP, PTTGC, BCP
	Brent (US\$/barrel)	28-Mar-25	27-Mar-25	72.76	74.03	-1.27	-1.7%	(Source:Aspen)
ค่าการกลั่น <i>ทุกวัน</i>	GRM (US\$/barrel)	28-Mar-25	27-Mar-25	3.87	3.87	+0.00	0.0%	BCP, IRPC, PTTGC and TOP (Bloomberg)
น้ำมันทำความร้อน	Heating Oil (cent/gallon)	28-Mar-25	27-Mar-25	225.60	228.37	-2.77	-1.2%	BCP, IRPC, PTTGC and TOP (Bloomberg)
	Natural Gas(\$/MMBtu)	28-Mar-25	27-Mar-25	4.15	3.92	+0.23	6.0%	PTTEP, PTT, BANPU (Bloomberg)
ปิโตรเคมี	Naphtha (US\$/MT)	28-Mar-25	27-Mar-25	643.50	640.50	+3.00	0.5%	PTTGC, SCC (เป็นต้นทุน)
	Ethylene (US\$/MT)	21-Mar-25	14-Mar-25	830	830	+0.00	0.0%	PTTGC, SCC, IRPC (Bloomberg)
<i>ทุกสัปดาห์</i>	Propylene (US\$/MT)	21-Mar-25	14-Mar-25	815	815	+0.00	0.0%	PTTGC, SCC, IRPC
เหล็ก	HRC (US\$/ton) รีดร้อน	28-Mar-25	27-Mar-25	890.0	890.0	+0.00	0.0%	(Source:Bloomberg)
ถ่านหิน	NEX (US\$/ton)	28-Mar-25	21-Mar-25	91.64	87.02	+4.62	5.3%	BANPU, LANNA, UMS
อาหาร	ไก่ (บาท/กก.)	28-Feb-25	31-Jan-25	39.50	41.50	-2.00	-4.8%	CPF, GFPT (Source: CPF)
	<i>ทุกเดือน</i> กุ้งVannamei(บาท/กก.)	28-Feb-25	31-Jan-25	175	170	+5.00	2.9%	CPF, CFRESH, SSF, ASIAN, TU
	<i>ทุกเดือน</i> สัตว์ (บาท/กก.)	28-Feb-25	31-Jan-25	79.00	76.00	+3.00	3.9%	CPF

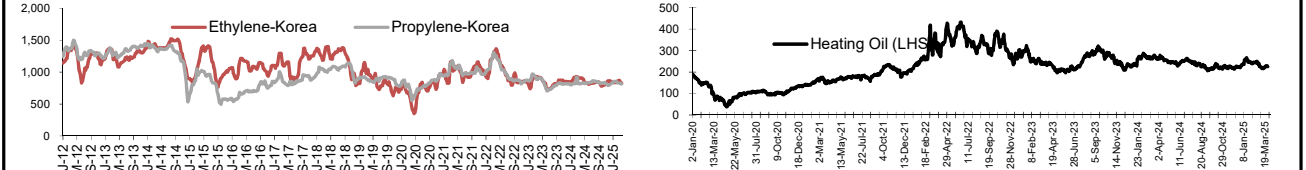
กราฟแสดงแนวโน้มราคา  
ค่าระวางเรือ (Baltic dry Index)      ค่าการกลั่น GRM (US\$/barrel)



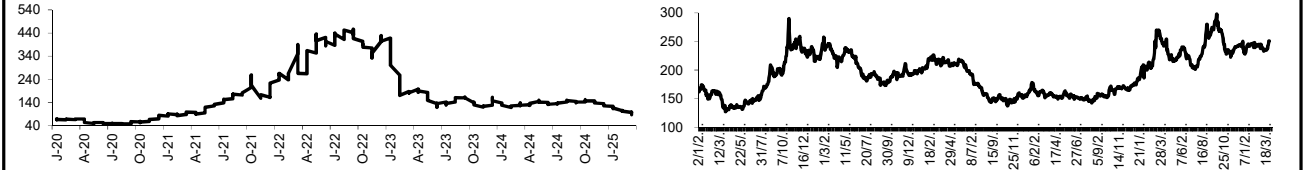
สังกะสี ทองคำ : PDI      เหล็กรีดร้อน



Ethylene-Korea vs Propylene-Korea (US\$/MT)      Bunker /Heating Oil Price (USD/ton)



ถ่านหิน (Nexcastle Export Index US\$/ton)      ราคายาง (US Cents/kg)



ที่มา: CPF, BANPU, Bloomberg and Aspen



## NVDR Trading Data by Stock : 31 Mar 2025

Net Buy ซื้อสุทธิ							Net Sell ขายสุทธิ							MONTH TO DATE (Bt m) ยอดซื้อขายสุทธิเดือน มีนาคม 68			YEAR TO DATE Y2025 (Bt m) ยอดซื้อขายสุทธิปี 2568			Total Net BUY/SELL Y2024 ยอดซื้อขายสุทธิปี 2567					
Value (Btm) : มูลค่า (ล้านบาท)							Value (Btm) : มูลค่า (ล้านบาท)							1 - 28 Mar 25			1 Jan 25 - 28 Mar 25			Value (Btm) : มูลค่า (ล้านบาท)					
STOCK	28 Mar	27 Mar	26 Mar	25 Mar	24 Mar	Total 5 Days	STOCK	28 Mar	27 Mar	26 Mar	25 Mar	24 Mar	Total 5 Days	TOTAL NET BUY	TOTAL NET SELL	TOTAL NET BUY	TOTAL NET SELL	TOTAL NET BUY	TOTAL NET SELL						
1 OR	94.4	34.4	-9.5	-23.4	-2.7	93.3	DELTA	-397.9	-255.1	35.8	71.6	39.7	-505.9	BCP	4,400.3	PTT	-2,217.9	1 ADVANC	7,833.4	DELTA	-3,397.8	1 TRUE	11,218	PTTEP	-10,418
2 TRUE	87.0	28.4	47.3	224.4	133.0	520.0	CCET	-154.6	-33.6	108.6	-18.2	-34.2	-131.9	AOT	1,818.5	BDMS	-1,898.4	2 CPALL	7,387.1	PTT	-3,351.8	2 DELTA	10,416	AOT	-6,323
3 BBL	83.9	155.5	-138.9	-10.4	59.5	149.5	PTT	-129.5	24.9	-103.9	-296.1	-284.3	-789.0	PTTEP	1,526.7	SCB	-1,372.2	3 KTB	5,153.6	BDMS	-2,863.4	3 CPALL	10,392	ADVANC	-5,526
4 IVL	35.3	49.0	5.0	-13.0	13.6	89.9	SCB	-104.8	211.3	-33.6	-93.9	-192.9	-213.9	TISCO	1,060.2	BH	-1,369.2	4 BCP	3,069.1	BH	-1,924.2	4 KBANK	8,775	BCP	-4,202
5 TISCO	30.8	35.2	18.9	6.0	16.0	106.9	PTTEP	-99.7	41.3	-71.9	-191.2	-19.3	-340.8	BBL	788.3	SCC	-1,319.3	5 AOT	2,774.5	INTUCH	-1,280.5	5 CPF	6,801	LH	-3,204
6 KBANK	22.6	266.4	234.1	82.6	136.2	741.9	AOT	-99.3	-96.8	-84.6	-175.4	64.1	-392.1	ADVANC	701.8	KTB	-1,265.4	6 MINT	2,436.1	CPN	-1,016.6	6 KTB	5,301	PTT	-2,825
7 SAPPE	13.9	8.3	10.3	1.7	1.1	35.3	SCC	-73.2	-30.0	-17.7	-88.4	21.9	-187.4	TRUE	560.9	PTTGC	-1,107.8	7 KBANK	2,008.1	SCC	-819.7	7 SCB	4,932	KTC	-2,444
8 CRC	10.3	36.4	15.8	-21.1	32.9	74.2	BH	-62.1	-1.8	-131.5	-52.5	-17.5	-265.4	GULF	521.0	CPALL	-1,006.7	8 SCB	1,784.1	BTS	-769.2	8 GULF	4,338	TOP	-2,340
9 BJC	8.5	-6.9	-2.1	-21.7	-0.4	-22.7	ADVANC	-58.9	17.2	-19.5	-179.3	-132.1	-372.6	TFG	491.3	CPN	-921.3	9 TISCO	1,400.6	ITC	-649.0	9 TU	2,643	BH	-2,324
10 AMATA	7.6	3.1	63.1	16.0	21.2	111.1	PTTGC	-56.7	-34.5	-64.2	-80.3	-27.6	-263.3	GLOBAL	271.2	KBANK	-841.2	10 PTTGC	1,390.1	MTC	-634.0	10 CPN	2,231	MTC	-2,272
11 COM7	7.3	-11.5	-2.0	-2.2	16.7	8.3	CPALL	-54.4	130.3	10.5	-346.4	7.6	-252.3	CPF	227.6	IVL	-746.6	11 GULF	1,307.7	IVL	-597.1	11 BBL	1,850	MINT	-2,240
12 TCAP	6.2	18.2	2.9	12.4	5.7	45.4	BDMS	-49.3	-10.2	-173.3	-170.6	18.1	-385.3	BEM	212.2	CCET	-572.1	12 TTB	1,284.9	TASCO	-588.4	12 ITC	1,753	HMPRO	-2,089
13 DOHOME	5.6	-4.7	5.5	-10.6	-2.3	-6.4	CPN	-45.9	-17.2	-15.4	-51.6	-44.3	-174.4	AMATA	206.6	TOP	-567.4	13 TOP	1,089.9	TIDLOR	-444.1	13 CPAXT	1,609	EA	-1,718
14 KTB	5.0	44.2	149.8	-325.8	-52.6	-179.4	HANA	-40.4	6.8	-0.5	-12.1	6.2	-40.1	TCAP	186.8	DELTA	-451.6	14 TRUE	974.3	BANPU	-425.0	14 VGI	1,423	BTS	-1,442
15 SAMART	4.1	-4.6	1.0	-0.8	4.4	4.2	TOP	-40.2	-33.9	41.2	-22.1	-122.2	-177.2	HANA	166.4	GULFI	-414.6	15 AMATA	770.2	AAV	-418.0	15 CBG	1,215	GPSC	-1,357
16 AAI	2.9	0.5	0.0	1.7	2.9	8.1	MINT	-39.2	-29.1	-11.4	88.5	51.9	60.7	BA	146.2	GPSC	-401.8	16 CBG	767.4	GULFI	-414.6	16 WHA	1,190	TCAP	-1,338
17 CHG	2.6	2.5	-1.9	-4.7	1.3	-0.3	CPF	-38.3	-24.5	-11.3	-9.4	81.7	-1.8	AURA	121.8	BTS	-396.9	17 PTTEP	683.2	EA	-411.0	17 AMATA	1,140	ICHI	-1,311
18 QH	2.4	-1.0	4.4	-1.5	-0.3	4.0	HMPRO	-35.6	6.4	97.2	-45.9	-5.7	16.3	PLANB	115.5	LH	-367.9	18 BBL	663.6	TU	-405.1	18 BA	1,069	SCC	-1,145
19 PM	2.2	2.2	0.7	2.3	0.6	7.9	SCGP	-35.1	-27.0	2.5	-146.9	-2.2	-208.8	CPAXT	112.4	WHA	-367.5	19 GLOBAL	635.2	LH	-339.3	19 RCL	1,001	SPRC	-1,116
20 PIN	2.1	-0.4	0.2	-1.3	0.0	0.6	BANPU	-30.6	3.8	-16.5	-31.8	-17.4	-92.5	SAWAD	105.1	SCGP	-350.4	20 BGRIM	631.4	BEM	-329.0	20 CCET	1,000	OR	-1,102
21 AAV	1.1	-5.5	19.5	37.2	-2.2	50.1	AWC	-30.1	53.4	1.1	-21.2	3.4	6.6	ERW	83.4	VGI	-230.7	21 KTC	590.7	SIRI	-208.4	21 SISB	843	AP	-1,018
22 TVO	1.1	-0.3	-0.7	1.0	0.3	1.3	BGRIM	-27.5	1.2	-14.5	-3.3	7.5	-36.6	IRPC	75.7	KKP	-214.1	22 OR	562.1	OSP	-198.9	22 BANPU	833	AWC	-953
23 RJH	1.1	-0.9	0.2	-1.3	-2.0	-3.0	WHA	-26.3	3.0	-5.1	-29.1	-11.6	-69.2	BTG	69.8	TIDLOR	-213.0	23 KKP	477.7	AP	-179.9	23 COM7	799	TTB	-896
24 KKP	1.1	-8.6	-8.8	-20.8	-14.6	-51.9	OSP	-22.9	7.8	35.3	20.3	10.6	51.2	SPRC	62.3	JMT	-212.4	24 SAWAD	473.0	PTG	-164.3	24 PR9	723	BEM	-866
25 SAT	1.0	-0.4	-0.6	0.5	0.8	1.2	GPSC	-22.3	1.0	-26.8	-24.5	-16.1	-88.7	SISB	62.2	ITC	-200.3	25 TFG	461.4	WHA	-147.9	25 CRC	716	SAPPE	-721
26 MEGA	0.9	-1.3	1.0	-5.0	0.9	-3.6	BTS	-21.5	5.3	23.6	1.3	4.7	13.4	TVO	60.5	SPALI	-193.6	26 SCGP	423.2	ICHI	-144.1	26 CENTEL	631	OSP	-689
27 INET	0.9	-0.3	0.5	-2.6	-0.3	-1.8	MTC	-20.9	9.1	2.1	60.0	48.6	98.9	XO	53.9	CBG	-179.5	27 COM7	380.0	BAM	-137.2	27 AAI	597	TIDLOR	-654
28 WHAUP	0.8	-1.0	0.4	-1.0	-0.6	-1.4	KTC	-20.5	-19.0	-6.2	46.4	46.4	47.1	PRM	53.9	BJC	-175.9	28 SISB	332.5	NSL	-125.6	28 MFC	567	RATCH	-603
29 BCPG	0.7	1.5	5.6	-1.6	4.0	10.2	STA	-19.3	17.3	-3.7	-12.7	-5.1	-23.5	RCL	50.3	KTC	-162.8	29 VGI	309.6	STA	-120.6	29 KKP	567	JMT	-552
30 INSET	0.7	-0.1	-0.2	0.0	-0.1	0.4	LH	-16.7	-1.1	-18.0	-101.7	-35.2	-172.8	NER	40.5	EA	-158.1	30 HANA	302.4	BCH	-115.1	30 BDMS	496	IRPC	-496

## แบบรายงานการเปลี่ยนแปลงการถือหลักทรัพย์และสัญญาซื้อขายล่วงหน้าของผู้บริหาร (แบบ 59)

	ชื่อผู้บริหาร	วิธีการได้มา/ จำหน่าย	จำนวน (หุ้น)	ราคา (บาท)	มูลค่า (บาท)	ประเภท หลักทรัพย์	วันที่ได้มา/ จำหน่าย
ADVICE	นาย อมร ทาทอง	ขาย	785,700.00	4.93	3,873,501.00	หุ้นสามัญ	26/3/2568
CRD	นาย ชีรพัฒน์ จิรพัฒน์	ขาย	1,400.00	0.35	490.00	หุ้นสามัญ	26/3/2568
CRD	นาย ชีรพัฒน์ จิรพัฒน์	ขาย	2,300.00	0.35	805.00	หุ้นสามัญ	27/3/2568
STC	นาย สุรสิทธิ์ ชัยตระกูลทอง	ขาย	1,000.00	0.53	530.00	หุ้นสามัญ	24/3/2568
STC	นาย สุรสิทธิ์ ชัยตระกูลทอง	ขาย	42,000.00	0.54	22,680.00	หุ้นสามัญ	27/3/2568
TNDT	นาย สุวัฒน์ แดงพิบูลย์สกุล	ขาย	1,300.00	0.18	234.00	หุ้นสามัญ	27/3/2568
ADVICE	นาย ณัฐ ณัฐนิธิการิรักษ์	ซื้อ	50,000.00	4.80	240,000.00	หุ้นสามัญ	24/3/2568
ADVICE	นาย ณัฐ ณัฐนิธิการิรักษ์	ซื้อ	1,022,400.00	4.90	5,009,760.00	หุ้นสามัญ	26/3/2568
ASW	นาย วีรพันธ์ วิพันธ์พงษ์	ซื้อ	80,000.00	6.53	522,400.00	หุ้นสามัญ	26/3/2568
CHG	นาย วิชิต ศิริทัตธารง	ซื้อ	20,000.00	1.77	35,400.00	หุ้นสามัญ	27/3/2568
CPALL	นาย วิเศษ วิเศษภูริวิญญู	ซื้อ	40,000.00	49.75	1,990,000.00	หุ้นสามัญ	28/3/2568
DEXON	นาย มาร์ติน สตูวิค	ซื้อ	333,200.00	1.40	466,480.00	NVDR	26/3/2568
DEXON	นาย มาร์ติน สตูวิค	ซื้อ	12,500.00	1.40	17,500.00	NVDR	27/3/2568
EASON	นางสาว เพชรรัตน์ เอกแสงกุล	ซื้อ	60,800.00	1.05	63,840.00	หุ้นสามัญ	27/3/2568
HTC	นาย อัมรินทร์ कुमार เชรสธา	ซื้อ	28,000.00	16.30	456,400.00	หุ้นสามัญ	27/3/2568
JR	นาย ชีรนนท์ วิวัฒน์แจษฎาวุฒิ	ซื้อ	3,300.00	1.48	4,884.00	หุ้นสามัญ	27/3/2568
JR	นาย ชีรนนท์ วิวัฒน์แจษฎาวุฒิ	ซื้อ	3,300.00	1.48	4,884.00	หุ้นสามัญ	27/3/2568
NEO	นาย วีรพันธ์ พูลเกษ	ซื้อ	10,000.00	29.00	290,000.00	หุ้นสามัญ	27/3/2568
NKT	นางสาว เขียวเรศ ทองสิมา	ซื้อ	63,600.00	4.65	295,740.00	หุ้นสามัญ	27/3/2568
NL	นาย ศรันย์ โรจนเลิศจรรยา	ซื้อ	490,000.00	1.01	494,900.00	หุ้นสามัญ	27/3/2568
PCC	นาย กิตติ สัมฤทธิ์	ซื้อ	92,800.00	2.60	241,280.00	หุ้นสามัญ	27/3/2568
RBF	นาง เพ็ชรา รัตนภูมิภิญโญ	ซื้อ	70,200.00	4.76	334,152.00	หุ้นสามัญ	26/3/2568
RBF	นาง เพ็ชรา รัตนภูมิภิญโญ	ซื้อ	23,200.00	4.66	108,112.00	หุ้นสามัญ	27/3/2568
SABUY	นาย อภิทธิชัย พูลวรลักษณ	ซื้อ	500,000.00	0.32	160,000.00	หุ้นสามัญ	27/3/2568
SE	นาย สิทธิชัย สึกเกษม	ซื้อ	120,000.00	0.43	51,600.00	หุ้นสามัญ	28/3/2568
SKN	นาง กิตติยา นิมเลอร	ซื้อ	10,000.00	5.45	54,500.00	หุ้นสามัญ	27/3/2568
STC	นาย สุรสิทธิ์ ชัยตระกูลทอง	ซื้อ	1,000.00	0.52	520.00	หุ้นสามัญ	24/3/2568
STC	นาย สุรสิทธิ์ ชัยตระกูลทอง	ซื้อ	1,000.00	0.53	530.00	หุ้นสามัญ	26/3/2568
SYNEX	นาย สุพันธ์ มงคลสุธี	ซื้อ	10,000.00	10.90	109,000.00	หุ้นสามัญ	27/3/2568
TIDLOR	นาย ปิยะศักดิ์ อุกฤษฏ์กุล	ซื้อ	50,000.00	14.70	735,000.00	หุ้นสามัญ	27/3/2568
TKS	นาย สุพันธ์ มงคลสุธี	ซื้อ	9,000.00	5.75	51,750.00	หุ้นสามัญ	27/3/2568
TMW	นาย ฮีโรคาซึ ซุซุฮารุ	ซื้อ	5,000.00	55.00	275,000.00	หุ้นสามัญ	27/3/2568
TPIPL	นาย ภากร เสี่ยวไพรัตน์	ซื้อ	1,000,000.00	1.00	1,000,000.00	หุ้นสามัญ	27/3/2568
TPIPL	นาย ภากร เสี่ยวไพรัตน์	ซื้อ	2,000,000.00	1.00	2,000,000.00	หุ้นสามัญ	27/3/2568
TTI	นาย ก้าวร ชื่นชูจิตต์	ซื้อ	100.00	25.50	2,550.00	หุ้นสามัญ	18/3/2568
TTI	นาย ก้าวร ชื่นชูจิตต์	ซื้อ	100.00	25.75	2,575.00	หุ้นสามัญ	18/3/2568
TTI	นาย ก้าวร ชื่นชูจิตต์	ซื้อ	10,000.00	26.00	260,000.00	หุ้นสามัญ	18/3/2568
TTI	นาย ก้าวร ชื่นชูจิตต์	ซื้อ	200.00	25.75	5,150.00	หุ้นสามัญ	19/3/2568
TTI	นาย ก้าวร ชื่นชูจิตต์	ซื้อ	300.00	26.00	7,800.00	หุ้นสามัญ	25/3/2568
UAC	นางสาว นิลรัตน์ จารมโนภาส	ซื้อ	30,000.00	3.08	92,400.00	หุ้นสามัญ	27/3/2568
WINDOW	นาย ธนิษฐ รัตนศิริวิไล	ซื้อ	3,553,500.00	0.89	3,162,615.00	หุ้นสามัญ	26/3/2568
WPH	นาย เชน เหล่าสุนทร	ซื้อ	10,000.00	8.08	80,800.00	หุ้นสามัญ	27/3/2568

ที่มา : ศูนย์สารสนเทศตลาดทุน สำนักงานคณะกรรมการ ก.ล.ด.

**แบบรายงานการได้มาหรือจำหน่ายหลักทรัพย์ของกิจการ (246-2)**

ชื่อบริษัท	ชื่อผู้ได้มา/ จำหน่าย	Sell/Buy	ประเภท หลักทรัพย์	%ได้มา/ จำหน่าย	%หลังได้มา/ จำหน่าย	วันที่ได้มา/ จำหน่าย	หมายเหตุ
NER	นาย สุวิทย์ จึงธนสมบูรณ์	จำหน่าย	หุ้น	27.635	22.2232	24/3/2568	

ที่มา : ศูนย์สารสนเทศตลาดทุน สำนักงานคณะกรรมการ ก.ล.ด.

**หลักทรัพย์ที่ต้องซื้อขายด้วยบัญชี Cash Balance**

Stock	Mar 2025																
	17	18	19	20	21	24	25	26	27	28	31	1	2	3	4	5	8

**LEVEL 1 : ผู้ซื้อต้องใช้บัญชี Cash Balance และห้ามนำหลักทรัพย์ที่กำหนดมาคำนวณวงเงินซื้อขาย MONO** 4 Apr 2025

**LEVEL 2: ผู้ซื้อต้องใช้บัญชี Cash Balance, ห้ามคำนวณวงเงินซื้อขาย และห้าม Net Settlement**

-

**LEVEL 3: ห้ามซื้อขาย (SP) 1 วันทำการวันแรก และผู้ซื้อต้องใช้บัญชี Cash Balance, ห้ามคำนวณวงเงินซื้อขาย และห้าม Net Settlement**

-

Source: SET



## Short Sales

Stock	% Short Sale Volume Comparing with Main Board	Average Price (Bt)	Volume (shares)	Value (Mil. B)
BBL	10.86	150.15	407,000	61,109,700
TRUE	11.25	11.82	4,108,000	48,549,460
DELTA	7.45	70.16	500,700	35,127,900
AOT	8.36	39.08	852,100	33,302,775
TTB	6.97	1.99	16,031,400	31,863,263
ADVANC	9.21	273.84	100,200	27,439,000
OR	5.16	11.77	2,147,200	25,274,880
PTT	3.61	32.25	740,200	23,871,450
CPALL	2.94	49.87	447,500	22,317,025
CCET	8.45	6.25	3,536,900	22,094,600
KBANK	3.71	164.35	118,700	19,508,000
IVL	7.25	19.96	969,400	19,346,600
BDMS	4.50	22.20	804,600	17,858,540
SCC	11.96	155.60	93,400	14,532,950
CPF	9.50	24.20	530,500	12,838,100
CRC	9.16	25.32	456,800	11,563,900
PTTEP	1.88	118.10	92,000	10,864,850
WHA	3.52	3.45	3,093,000	10,659,186
MINT	5.42	26.52	393,000	10,421,400
KTB	2.18	24.53	406,700	9,975,260
PTTGC	3.18	17.66	513,900	9,076,270
BH	10.89	168.82	51,900	8,761,550
HMPRO	10.33	8.18	911,200	7,456,970
BTS	7.92	5.56	1,086,400	6,043,610
AWC	3.89	2.56	2,118,600	5,431,794
GLOBAL	14.26	6.81	771,500	5,255,230
KCE	19.65	16.91	306,300	5,178,220
AAV	14.03	1.78	2,371,000	4,213,298
AP	9.35	8.65	416,200	3,598,590
COM7	4.81	19.96	173,300	3,459,330
TISCO	2.37	99.97	33,500	3,348,875
BJC	2.47	21.96	147,400	3,237,060
TCAP	6.69	50.75	51,100	2,593,325
BAM	4.91	6.22	412,900	2,570,280
MTC	2.12	39.40	63,100	2,486,350
SCGP	2.36	13.85	162,400	2,248,550
VGI	1.83	3.12	700,000	2,186,584
BEM	5.09	5.45	355,500	1,937,475
NER	4.13	4.78	397,900	1,903,090
CPN	1.53	48.42	39,300	1,903,075
THCOM	8.18	10.53	170,700	1,797,350
SCB	0.40	125.62	13,700	1,721,000
GPSC	2.14	27.50	59,300	1,630,750
BCH	13.05	14.04	115,000	1,614,530
CBG	2.41	59.76	23,900	1,428,200
KTC	2.42	46.46	30,000	1,393,675
ITC	11.93	14.23	96,000	1,365,950
TDEX	63.75	7.28	177,600	1,293,626
DOHOME	5.40	5.54	225,800	1,250,520
STGT	5.02	7.32	168,100	1,231,260
GFPT	4.16	8.73	141,000	1,230,885
CHG	7.32	1.72	652,800	1,123,839
SIRI	12.48	1.58	692,700	1,094,466
AMATA	3.98	21.53	48,400	1,041,820
STA	1.60	14.94	67,700	1,011,360
SAPPE	2.83	34.74	28,600	993,425
RATCH	5.96	25.50	38,300	976,650
CENTEL	2.81	30.68	30,300	929,650
EA	1.45	2.17	418,900	909,212

Source: SET



**March 2025**

Monday	Tuesday	Wednesday	Thursday	Friday
<b>31</b>				
<ul style="list-style-type: none"> <li>▪ SCGD XD 0.10 บาท</li> <li>▪ SONIC XD 0.0575 บาท</li> <li>▪ UP XD 1.98 บาท</li> <li>▪ UPF XD 1.20 บาท</li> <li>▪ XBIO ลูกหุ้นเข้า 18,750,000 หุ้น</li> </ul>				

**April 2025**

Monday	Tuesday	Wednesday	Thursday	Friday
	<b>1</b>	<b>2</b>	<b>3</b>	<b>4</b>
	<ul style="list-style-type: none"> <li>▪ SCGP XD 0.30 บาท</li> <li>▪ SUC XD 1.60 บาท</li> </ul>	<ul style="list-style-type: none"> <li>▪ SCC XD 2.50 บาท</li> </ul>		<ul style="list-style-type: none"> <li>▪ SMPC XD 0.27 บาท</li> <li>▪ TCOAT XD 0.50 บาท</li> <li>▪ GLOCON XW 1:18,500</li> </ul>
<b>7</b>	<b>8</b>	<b>9</b>	<b>10</b>	<b>11</b>
<p>ชดเชยวันพระบาทสมเด็จพระพุทธยอดฟ้าจุฬาโลกมหาราช และวันที่ระลึกมหาจักรีบรมราชวงศ์</p>	<ul style="list-style-type: none"> <li>▪ ATP30 XD 0.03 บาท</li> <li>▪ CPAXT XD 0.53 บาท</li> <li>▪ DCC XD 0.02 บาท</li> </ul>	<ul style="list-style-type: none"> <li>▪ GPI XD 0.07 บาท</li> </ul>	<ul style="list-style-type: none"> <li>▪ BLC XD 0.09 บาท</li> <li>▪ GC XD 0.20 บาท</li> <li>▪ KWC XD 12.50 บาท</li> </ul>	<ul style="list-style-type: none"> <li>▪ AUCT XD 0.32 บาท</li> <li>▪ BANPU XD 0.12 บาท</li> <li>▪ BPP XD 0.30 บาท</li> <li>▪ S11 XD 0.10 บาท</li> <li>▪ TCAP XD 2.05 บาท</li> <li>▪ TCAP-P XD 2.05 บาท</li> <li>▪ TPLAS XD 0.04 บาท</li> </ul>
<b>14</b>	<b>15</b>	<b>16</b>	<b>17</b>	<b>18</b>
วันสงกรานต์	วันสงกรานต์	<ul style="list-style-type: none"> <li>▪ KTB XD 1.545 บาท</li> <li>▪ KTB-P XD 1.6995 บาท</li> <li>▪ QTC XD 0.25 บาท</li> <li>▪ SCB XD 8.44 บาท</li> <li>▪ SMIT XD 0.14 บาท</li> <li>▪ STP XD 0.40 บาท</li> </ul>	<ul style="list-style-type: none"> <li>▪ IT XD 0.19 บาท</li> <li>▪ KBANK XD 8.00 บาท</li> <li>▪ KTC XD 1.32 บาท</li> <li>▪ MAJOR XD 0.20 บาท</li> <li>▪ PSL XD 0.10 บาท</li> <li>▪ TIPCO XD 0.18 บาท</li> <li>▪ TOG XD 0.25 บาท</li> <li>▪ UKEM XD 0.01 บาท</li> <li>▪ YUASA XD 0.6088 บาท</li> </ul>	<ul style="list-style-type: none"> <li>▪ AIT XD 0.40 บาท</li> <li>▪ BUI XD 2.80 บาท</li> <li>▪ MCS XD 0.50 บาท</li> <li>▪ STA XD 1.00 บาท</li> <li>▪ STGT XD 0.50 บาท</li> <li>▪ BUI XR 4:1 @ 10.00 บาท</li> </ul>



21	22	23	24	25
<ul style="list-style-type: none"> <li>■ KGI XD 0.31 תרנ</li> <li>■ THANA XD 0.016 תרנ</li> <li>■ ASK XR 3:1 @ 7.00 תרנ</li> </ul>	<ul style="list-style-type: none"> <li>■ BLA XD 0.48 תרנ</li> <li>■ F&amp;D XD 2.50 תרנ</li> <li>■ HMPRO XD 0.25 תרנ</li> <li>■ SAPPE XD 2.25 תרנ</li> <li>■ SVI XD 0.24 תרנ</li> </ul>	<ul style="list-style-type: none"> <li>■ BBL XD 6.50 תרנ</li> <li>■ SPA XD 0.10 תרנ</li> </ul>	<ul style="list-style-type: none"> <li>■ NER XD 0.31 תרנ</li> <li>■ NSL XD 0.55 תרנ</li> </ul>	<ul style="list-style-type: none"> <li>■ AHC XD 0.43 תרנ</li> <li>■ BAM XD 0.35 תרנ</li> <li>■ TISCO XD 5.75 תרנ</li> <li>■ TISCO-P XD 5.75 תרנ</li> <li>■ TTB XD - תרנ</li> </ul>
28	29	30		
<ul style="list-style-type: none"> <li>■ ADB XD 0.02 תרנ</li> <li>■ ALUCON XD 12.00 תרנ</li> <li>■ AMARC XD 0.02 תרנ</li> <li>■ APCO XD 0.092 תרנ</li> <li>■ CIMBT XD 0.04 תרנ</li> <li>■ LHFG XD 0.03 תרנ</li> <li>■ MEB XD 1.10 תרנ</li> <li>■ MTC XD 0.25 תרנ</li> <li>■ PJW XD 0.03 תרנ</li> <li>■ QH XD 0.08 תרנ</li> <li>■ SITHAI XD 0.04 תרנ</li> <li>■ SMART XD 0.0485 תרנ</li> <li>■ TWPC XD 0.057 תרנ</li> <li>■ WHAUP XD 0.1925 תרנ</li> <li>■ WIIK XD 0.04 תרנ</li> <li>■ NEX XR 1:2.5 @ 1.00 תרנ</li> </ul>	<ul style="list-style-type: none"> <li>■ BBIK XD 0.22 תרנ</li> <li>■ BGC XD 0.095 תרנ</li> <li>■ BJC XD 0.56 תרנ</li> <li>■ COCOCO XD 0.30 תרנ</li> <li>■ DDD XD 0.03 תרנ</li> <li>■ IHL XD 0.02 תרנ</li> <li>■ IUI XD 0.20 תרנ</li> <li>■ INSURE XD 10.00 תרנ</li> <li>■ KCC XD 0.02787 תרנ</li> <li>■ KLINIQ XD 0.75 תרנ</li> <li>■ LRH XD 1.40 תרנ</li> <li>■ PCE XD 0.15 תרנ</li> <li>■ READY XD 0.30 תרנ</li> <li>■ RSP XD 0.18 תרנ</li> <li>■ SAK XD 0.18 תרנ</li> <li>■ SKR XD 0.11 תרנ</li> <li>■ SUN XD 0.10 תרנ</li> <li>■ TERA XD 0.08 תרנ</li> <li>■ TPCH XD 0.037 תרנ</li> <li>■ TPS XD 0.20 תרנ</li> <li>■ SCN XR 3:1 @ 0.50 תרנ</li> <li>■ TVDH XW 8:1</li> </ul>	<ul style="list-style-type: none"> <li>■ APP XD 0.13 תרנ</li> <li>■ AURA XD 0.42 תרנ</li> <li>■ BIS XD 0.09 תרנ</li> <li>■ CM XD 0.10 תרנ</li> <li>■ GABLE XD 0.2703 תרנ</li> <li>■ GYT XD 7.40 תרנ</li> <li>■ HTC XD 0.57 תרנ</li> <li>■ INET XD 0.119 תרנ</li> <li>■ JUBILE XD 0.14 תרנ</li> <li>■ KISS XD 0.12 תרנ</li> <li>■ LH XD 0.17 תרנ</li> <li>■ MALEE XD 0.10 תרנ</li> <li>■ MENA XD 0.03 תרנ</li> <li>■ MFEC XD 0.50 תרנ</li> <li>■ MOONG XD 0.1261 תרנ</li> <li>■ MOSHI XD 0.80 תרנ</li> <li>■ MPJ XD 0.30 תרנ</li> <li>■ NEO XD 1.35 תרנ</li> <li>■ PDJ XD 0.10 תרנ</li> <li>■ PREB XD 0.20 תרנ</li> <li>■ RPC XD 0.01 תרנ</li> <li>■ RPH XD 0.18 תרנ</li> <li>■ SALEE XD 0.012 תרנ</li> <li>■ SAUCE XD 1.79 תרנ</li> <li>■ SCG XD 0.05 תרנ</li> <li>■ SMT XD 0.04 תרנ</li> <li>■ SSF XD 0.3334 תרנ</li> <li>■ SYNEX XD 0.34 תרנ</li> <li>■ THIP XD 1.00 תרנ</li> <li>■ TITLE XD 0.05 תרנ</li> <li>■ TKS XD 0.33 תרנ</li> <li>■ VS XR 1:1 @ 0.40 תרנ</li> <li>■ PROUD XW 4:1</li> </ul>		



**May 2025**

Monday	Tuesday	Wednesday	Thursday	Friday
			<p style="text-align: center;">1</p> <p>วันแรงงานแห่งชาติ</p>	<p style="text-align: center;">2</p> <ul style="list-style-type: none"> <li>■ AAI XD 0.2701 บาท</li> <li>■ BCH XD 0.28 บาท</li> <li>■ BE8 XD 0.24 บาท</li> <li>■ CENTEL XD 0.59 บาท</li> <li>■ CHAYO XD 40:1</li> <li>■ CHAYO XD 0.0013889 บาท</li> <li>■ CIVIL XD 0.02 บาท</li> <li>■ CPR XD 0.078 บาท</li> <li>■ EASTW XD 0.01 บาท</li> <li>■ EKH XD 0.27 บาท</li> <li>■ FE XD 12.00 บาท</li> <li>■ FPI XD 0.04 บาท</li> <li>■ HARN XD 0.12 บาท</li> <li>■ IND XD 0.0662 บาท</li> <li>■ KKP XD 2.75 บาท</li> <li>■ MCA XD 0.045 บาท</li> <li>■ MFC XD 1.05 บาท</li> <li>■ PACO XD 0.10 บาท</li> <li>■ PIMO XD 0.055 บาท</li> <li>■ ROJNA XD 0.50 บาท</li> <li>■ SABINA XD 0.65 บาท</li> <li>■ SC XD 0.11 บาท</li> <li>■ SINO XD 0.0625 บาท</li> <li>■ SSP XD 0.20 บาท</li> <li>■ TC XD 0.30 บาท</li> <li>■ TKC XD 0.20 บาท</li> <li>■ UBA XD 0.10 บาท</li> <li>■ VRANDA XD 0.125 บาท</li> <li>■ ASW XW 10:1</li> <li>■ BRI XR 1:1 @ 2.50 บาท</li> <li>■ BRI XW 4:1</li> <li>■ CHAYO XW 9:1</li> </ul>



5	6	7	8	9
<p>ชุดเซย์วันจัดทรงคค</p>	<ul style="list-style-type: none"> <li>■ ACG XD 0.0266 หาร</li> <li>■ ARROW XD 0.25 หาร</li> <li>■ ASIAN XD 0.5603 หาร</li> <li>■ BAY XD 0.45 หาร</li> <li>■ BEC XD 0.04 หาร</li> <li>■ BKGI XD 0.05 หาร</li> <li>■ BRR XD 0.50 หาร</li> <li>■ CHG XD 0.05 หาร</li> <li>■ COLOR XD 0.05 หาร</li> <li>■ CPALL XD 1.35 หาร</li> <li>■ CRC XD 0.60 หาร</li> <li>■ CSS XD 0.04 หาร</li> <li>■ D XD 0.045 หาร</li> <li>■ FLOYD XD 0.08 หาร</li> <li>■ FTE XD 0.12 หาร</li> <li>■ IVL XD 0.175 หาร</li> <li>■ KCG XD 0.41 หาร</li> <li>■ KUN XD 0.01 หาร</li> <li>■ KUN XD 25:1</li> <li>■ KWM XD 0.07 หาร</li> <li>■ L&amp;E XD 0.05 หาร</li> <li>■ LPH XD 0.10 หาร</li> <li>■ MEDEZE XD 0.08 หาร</li> <li>■ MITSIB XD 0.015 หาร</li> <li>■ NAT XD 0.13 หาร</li> <li>■ NCP XD 0.068 หาร</li> <li>■ NETBAY XD 1.1793 หาร</li> <li>■ NKT XD 0.18 หาร</li> <li>■ NL XD 0.04 หาร</li> <li>■ NYT XD 0.42 หาร</li> <li>■ ONEE XD 0.09 หาร</li> <li>■ ORN XD 0.02 หาร</li> <li>■ PCSGH XD 0.15 หาร</li> <li>■ PHG XD 0.50 หาร</li> <li>■ PMC XD 38:1</li> <li>■ PMC XD 0.002881 หาร</li> <li>■ PRAPAT XD 0.03 หาร</li> <li>■ PRAPAT XD 10:1</li> <li>■ PRM XD 0.24 หาร</li> <li>■ RBF XD 0.175 หาร</li> <li>■ ROCK XD 1.00 หาร</li> <li>■ SICT XD 0.084 หาร</li> <li>■ SO XD 0.18 หาร</li> <li>■ SPREME XD 0.11 หาร</li> <li>■ TACC XD 0.19 หาร</li> <li>■ TBN XD 0.19 หาร</li> <li>■ TGE XD 0.00318 หาร</li> <li>■ TMAN XD 0.20 หาร</li> <li>■ TNL XD 0.40 หาร</li> <li>■ TPBI XD 0.30 หาร</li> <li>■ TRT XD 0.24 หาร</li> <li>■ WINNER XD 0.09 หาร</li> <li>■ WP XD 0.30 หาร</li> </ul>	<ul style="list-style-type: none"> <li>■ AMARIN XD 0.06 หาร</li> <li>■ AMATAV XD 0.05 หาร</li> <li>■ AP XD 0.60 หาร</li> <li>■ APO XD 0.04 หาร</li> <li>■ ASEFA XD 0.14 หาร</li> <li>■ AU XD 0.33 หาร</li> <li>■ AYUD XD 1.67 หาร</li> <li>■ BPS XD 0.0125 หาร</li> <li>■ BTC XD 0.0125 หาร</li> <li>■ BTNC XD 0.20 หาร</li> <li>■ CKP XD 0.085 หาร</li> <li>■ CSR XD 1.91 หาร</li> <li>■ EASON XD 0.06 หาร</li> <li>■ ESTAR XD 0.01 หาร</li> <li>■ ICC XD 2.7037037037:1</li> <li>■ ICC XD 0.63013698631 หาร</li> <li>■ ILINK XD 0.42 หาร</li> <li>■ JDF XD 0.08 หาร</li> <li>■ KTMS XD 0.0233 หาร</li> <li>■ KUMWEL XD 0.06 หาร</li> <li>■ M XD 1.00 หาร</li> <li>■ MATI XD 0.10 หาร</li> <li>■ MGT XD 0.07 หาร</li> <li>■ MINT XD 0.35 หาร</li> <li>■ NNCL XD 0.06 หาร</li> <li>■ NOBLE XD 0.104 หาร</li> <li>■ OCC XD 0.08 หาร</li> <li>■ PCC XD 0.14 หาร</li> <li>■ PPM XD 0.05 หาร</li> <li>■ PR9 XD 0.25 หาร</li> <li>■ PRAKIT XD 0.70 หาร</li> <li>■ S&amp;J XD 1.50 หาร</li> <li>■ SELIC XD 0.038 หาร</li> <li>■ SJWD XD 0.28 หาร</li> <li>■ SK XD 0.05 หาร</li> <li>■ SM XD 0.03 หาร</li> <li>■ SNNP XD 0.35 หาร</li> <li>■ SPALI XD 0.85 หาร</li> <li>■ SWC XD 0.125 หาร</li> <li>■ TATG XD 0.07 หาร</li> <li>■ TLI XD 0.50 หาร</li> <li>■ TOPP XD 4.91 หาร</li> <li>■ TPCS XD 0.25 หาร</li> <li>■ TRP XD 0.20 หาร</li> <li>■ TRU XD 0.30 หาร</li> <li>■ VIBHA XD 0.05 หาร</li> <li>■ WHA XD 0.1237 หาร</li> <li>■ BC XW 10:1</li> <li>■ BC XW 5:1</li> <li>■ NOBLE XW 2:1</li> </ul>	<ul style="list-style-type: none"> <li>■ AKP XD 0.037 หาร</li> <li>■ ALLA XD 0.11 หาร</li> <li>■ AWC XD 0.075 หาร</li> <li>■ BAFS XD 0.2 หาร</li> <li>■ BR XD 0.02 หาร</li> <li>■ CCP XD 0.01 หาร</li> <li>■ CH XD 0.1 หาร</li> <li>■ CPF XD 0.55 หาร</li> <li>■ HPT XD 0.0223 หาร</li> <li>■ HUMAN XD 0.18 หาร</li> <li>■ KAMART XD 0.11 หาร</li> <li>■ MODERN XD 0.18 หาร</li> <li>■ OSP XD 0.3 หาร</li> <li>■ PIN XD 0.76 หาร</li> <li>■ SAFE XD 0.62 หาร</li> <li>■ SAWAD XD 10:1</li> <li>■ SAWAD XD 0.04 หาร</li> <li>■ SCAP XD 0.0023 หาร</li> <li>■ SCAP XD 50:1</li> <li>■ SEAFCO XD 0.03 หาร</li> <li>■ SHANG XD 1 หาร</li> <li>■ SORKON XD 0.25 หาร</li> <li>■ SPC XD 1.6 หาร</li> <li>■ SPI XD 0.2 หาร</li> <li>■ SPI XD 2 : 1 หาร</li> <li>■ TAN XD 0.33 หาร</li> <li>■ TEAMG XD 0.14 หาร</li> <li>■ TPAC XD 0.38 หาร</li> </ul>	<ul style="list-style-type: none"> <li>■ GTB XD 0.05 หาร</li> <li>■ ILM XD 0.75 หาร</li> <li>■ NEW XD 1.8 หาร</li> <li>■ PB XD 1.01 หาร</li> <li>■ SENA XD 0.111238 หาร</li> <li>■ SENX XD 0.00573 หาร</li> <li>■ SSSC XD 0.165 หาร</li> <li>■ TFMAMA XD 2.52 หาร</li> <li>■ TOA XD 0.27 หาร</li> <li>■ WACOAL XD 0.6 หาร</li> <li>■ ORI XW 4:1</li> </ul>



<b>12</b>	<b>13</b>	<b>14</b>	<b>15</b>	<b>15</b>
ชุดเซย์วันวิสาขบูชา	<ul style="list-style-type: none"><li>AKR XD 0.10 บาท</li><li>AMATA XD 0.55 บาท</li><li>CHAO XD 0.17 บาท</li><li>PG XD 0.20 บาท</li><li>UMI XD 0.025 บาท</li></ul>	<ul style="list-style-type: none"><li>CREDIT XD 0.60 บาท</li><li>K XD 0.03 บาท</li><li>WINDOW XD 0.03 บาท</li></ul>	<ul style="list-style-type: none"><li>KBANK XD 2.50 บาท</li><li>ITEL XW 5:1</li><li>ITEL XW 4:1</li><li>TNITY XW 4:1</li></ul>	
<b>19</b>	<b>20</b>	<b>21</b>	<b>22</b>	<b>23</b>
<ul style="list-style-type: none"><li>FVC XR 1:5.3084 @ 0.50 บาท</li></ul>				
<b>26</b>	<b>27</b>	<b>28</b>	<b>29</b>	<b>30</b>
	<ul style="list-style-type: none"><li>IMH XW 2:1</li></ul>			