

Today Selections >> **ANAN, AU, MINT**


Stock	S	R	Comment
ANAN	0.60	0.69	ยอดขายไตรมาสแรก ทะลุเป้ากว่า 3,600 ลบ. +17% QoQ
AU	9.55	9.80	ตลาดคาดกำไร 1Q68 โตทั้ง YoY, QoQ ลูกค้าน่าสนใจเพิ่มขึ้นจากช่วงทองเที่ยว
MINT	26.25	27.25	จัดเปิดโรงแรม 3 แปรต้นใหม่ ชูเป็นเรือธงต้นได้อย่างมีนัยสำคัญ

Trump auto tariff / Cabinet / Ft / ITC

- 25% Auto tariff:** ประธานาธิบดีโดนัลด์ ทรัมป์ กล่าวเมื่อคืนนี้ว่า เขาจะกำหนดภาษีนำเข้ารถยนต์ในอัตรา 25% เพื่อส่งเสริมการผลิตภายในประเทศ โดยภาษีใหม่นี้จะมีผลบังคับใช้กับทั้งรถยนต์สำเร็จรูปและชิ้นส่วนที่ใช้ในการผลิตรถยนต์ และจะเริ่มต้นมีผลบังคับใช้ในวันที่ 3 เมษายนนี้ ที่สำคัญปธน. ทรัมป์ยังได้กล่าวตอกย้ำอย่างหนักแน่นว่า การเก็บภาษีนี้อาจเป็นมาตรการที่ "ถาวร"
- Our take:** มองปัจจัยดังกล่าวอาจสร้างแรงกดดันทางการเงินให้กับผู้ผลิตรถยนต์ที่ต้องพึ่งพาห่วงโซ่อุปทานทั่วโลก โดยเมื่อคืนนี้ราคาหุ้นของกลุ่มผู้ผลิตรถยนต์ส่วนใหญ่ในสหรัฐฯปรับตัวลงอย่างสำคัญ ส่วนในระยะกลางนั้น ปัจจัยที่น่าจับตาได้แก่ ความเป็นไปได้ที่ราคาสินค้ากลุ่มยานยนต์ในสหรัฐฯจะพุ่งสูงขึ้นจากต้นทุนที่สูงขึ้น ซึ่งอาจส่งผลให้แรงกดดันเงินเฟ้อกลับมาพุ่งสูงขึ้นอีกครั้ง (Inflation revival)
- Cabinet:** สำหรับปัจจัยวันนี้ เน้นติดตามการประชุมกรมที่ถูกเลื่อนมา ซึ่งมีวาระน่าสนใจที่กระทรวงการคลังอาจนำเสนอที่ประชุม ได้แก่
 - ร่างพ.ร.ก. สกัดปันหุ้น เพื่อเพิ่มอำนาจให้กับกลต. สามารถดำเนินการสอบสวนคดีอาญา และลงโทษผู้ที่กระทำความผิดในการปันหุ้นหรือกระทำการไม่เป็นธรรมในตลาดหลักทรัพย์ – หากมีการเห็นชอบ มองจะเป็นแนวทางที่ทำให้ความเชื่อมั่นของนักลงทุนโดยเฉพาะนักลงทุนรายย่อย พ้นตัวในช่วงถัดไปจนนำมาสู่ระดับการมีส่วนร่วมในตลาดที่สูงขึ้นได้
 - ร่างพ.ร.บ. การประกอบธุรกิจสถานบันเทิงครบวงจร (Entertainment Complex) ภายหลังจากได้ผ่านการแก้ไขจากสำนักงานคณะกรรมการกฤษฎีกา – หากร่างดังกล่าวมีความชัดเจนมากขึ้น มองเป็น Sentiment เชิงบวกต่อกลุ่มหุ้นที่เกี่ยวข้องอย่างเช่น **BTS, VGI** ซึ่งสำหรับ **VGI** นั้นยังมีประเด็นการถูกนำเข้าสู่ดัชนี SET50 รอบระยะเวลาการอยู่ ซึ่งเราคาดว่าตลท. จะประกาศออกมาในช่วงปลายสัปดาห์นี้ต่อต้นสัปดาห์หน้า
- Ft:** กภพ. แถลงหลังการประชุมวานนี้ มีมติเห็นชอบค่าเอฟทีสำหรับเรียกเก็บในงวดเดือนพฤษภาคม - สิงหาคม 2568 คงเดิมที่ 36.72 สตางค์ต่อหน่วย ซึ่งเมื่อรวมกับค่าไฟฟ้าฐานที่ 3.78 บาทต่อหน่วย ทำให้ค่าไฟฟ้าเรียกเก็บเฉลี่ย (ไม่รวมภาษีมูลค่าเพิ่ม) เป็น 4.15 บาทต่อหน่วย เท่ากับค่าไฟฟ้าเฉลี่ยในงวดปัจจุบัน
- Our take:** มองข่าวดังกล่าวช่วยเพิ่มความชัดเจนต่อกลุ่มโรงไฟฟ้าของไทย โดยเฉพาะกลุ่ม SPP ซึ่งในช่วงที่ผ่านมาเห็นราคาหุ้นปรับลดลงสะท้อนความกังวลการปรับลดอัตราค่าไฟฟ้าไปพอสมควรแล้ว มอง **GPSC** มีความน่าสนใจมากที่สุดในกลุ่ม จากฐานะทางการเงินที่แข็งแกร่ง พร้อมมีกระแสเงินสดที่มั่นคง ราคาปัจจุบันอยู่ในโซน Deep value (PBV < 1x, PBV < -2.0SD)
- ITC:** คาดกำไร 1Q68 ที่ 751 ล้านบาท (-4.9% QoQ / -8.5% YoY) โดยคาดรายได้ที่ 4.35 พันล้านบาท (-7.4% QoQ / +8% YoY) สาเหตุจาก Gross Margin ใน 1Q68 ที่น่าจะปรับลงมาอยู่ที่ 25.0% เมื่อเทียบกับกับ 4Q67 ที่ 25.5% และ 1Q67 ที่ 25.7% ตามลำดับ เนื่องจากสัดส่วนของสินค้ากลุ่ม Premium ปรับตัวลดลง ในขณะที่ SG&A คาดปรับตัวขึ้นมาอยู่ที่ 11% ของยอดขาย เมื่อต้น เรายังคงคาดการณ์กำไรปีนี้ที่ 3.8 พันล้านบาท เดิมโต 5.9% YoY แต่ประเมินมี Downside risk เพิ่มขึ้นหากกำไรไตรมาส 1 ออกมาอ่อนแอ ไม่นับรวมกับประเด็น Global Minimum tax ที่เป็นความเสี่ยงอยู่เดิมในเชิงพื้นฐาน เน้นว่า "ซื้อเก็งกำไร" ที่ราคาเป้าหมายเดิม 25.4 บาท

แนวรับ 1,182 แนวต้าน 1,198

บทวิเคราะห์วันนี้

- ITC (ซื้อเก็งกำไร ราคาเป้าหมาย 25.40 บาท)** คาดกำไร 1Q68 อ่อนตัวลงจาก Effective Tax rate ที่สูงขึ้น

Market Summary

	Closed	+/-	%Chg
SET	1,190.36	+5.43	+0.46
SET50	759.36	+4.14	+0.55
SET100	1,638.80	+8.36	+0.51
Mai	247.51	+0.34	+0.14
Dow Jones	42,454.79	-132.71	-0.31
Nasdaq	17,899.02	-372.84	-2.04
Nikkei	38,027.29	+246.75	+0.65
Hang Seng	23,483.32	+139.07	+0.60
SET Mkt. Cap (Btmn)	14,577.94		
SET Turnover (Btmn)	26,578.82		
PER(x)	15.94		

Stock Top Active

DELTA	KBANK	BDMS	ADVANC	PTT
-------	-------	------	--------	-----

Sector Top Active

	BANK	ENERG	ETRON
Investors Data – SET (Btmn)			
26 Mar.25	Buy	Sell	Net
Institution	2,769	3,056	-287
Proprietary	1,631	1,637	-6
Foreign	13,449	13,631	-182
Local	8,729	8,255	475
1-26 Mar.25	Buy	Sell	Net
Institution	73,543	69,398	4,145
Proprietary	42,080	48,002	-5,922
Foreign	381,159	400,445	-19,286
Local	217,360	196,297	21,063

Commodities	26 Mar.25	25 Mar.25	Chg	%Chg
Bt/US\$	33.96	33.75	+0.21	+0.61
US\$/Yuan	7.257	7.257	+0.00	+0.00
US Bond Yield 10y(%)	4.340	4.344	-0.00	-0.09
Brent Oil (US\$/bbl)	73.79	73.02	+0.77	+1.05
Nymex Oil (US\$/bbl)	69.65	69.00	+0.65	+0.94
Gold Spot (US\$/oz)	3,020.13	3,021.42	-1.29	-0.04
Baltic Dry Index	1,634.00	1,642.00	-8.00	-0.49
Dollar Index (DXYO)	104.67	104.21	+0.45	+0.43

Today's Event

- Q-CON XD** 0.65 บาท


 นัฐชาติ เมฆมาสิน
 CFA, FRM (ID: 31379)
 E-mail: nuttachat@trinitythai.com

บริษัทหลักทรัพย์ ทรินิตี้ จำกัด เลขที่ 1 อาคารพาร์ค สยาม ชั้น 22 และห้อง 2301 ชั้น 23 ถนนคอนแวนต์ แขวงสีลม เขตบางรัก กรุงเทพฯ 10500

รายงานฉบับนี้จัดทำขึ้นโดยข้อมูลเท่าที่ปรากฏและเชื่อว่าเป็นที่น่าเชื่อถือได้ แต่ไม่ถือเป็นการยืนยันความถูกต้องและความสมบูรณ์ของข้อมูลนั้นๆ โดยบริษัทหลักทรัพย์ ทรินิตี้ จำกัด ผู้จัดทำขอสงวนสิทธิ์ในการเปลี่ยนแปลงความเห็นหรือประมาณการต่างๆ ที่ปรากฏในรายงานฉบับนี้โดยไม่ต้องแจ้งล่วงหน้า รายงานฉบับนี้มีวัตถุประสงค์เพื่อใช้ประกอบการตัดสินใจของนักลงทุน โดยไม่ได้เป็นการชี้แนะหรือชักชวนให้นักลงทุนทำการซื้อหรือขายหลักทรัพย์ หรือตราสารทางการเงินใดๆ ที่ปรากฏในรายงาน

Fund Flow

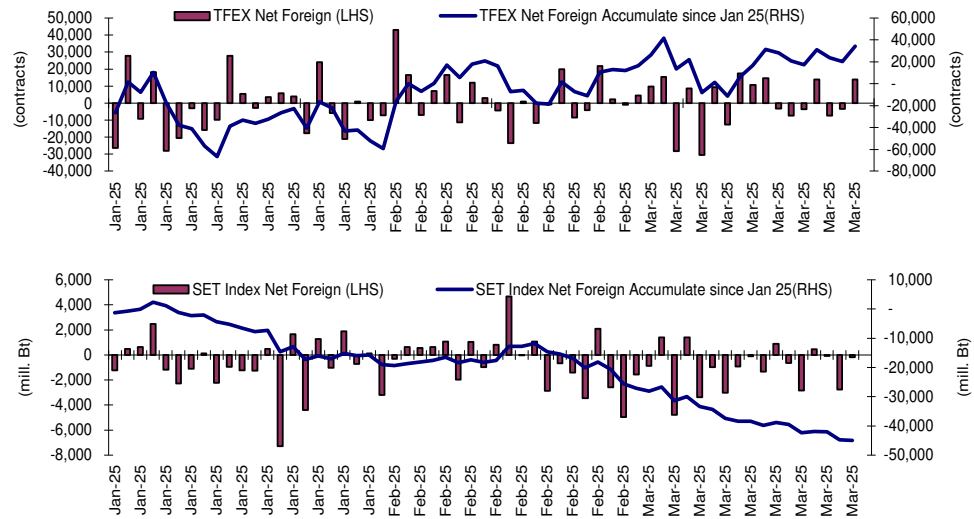
Foreign Portfolio Investment in Equities (Asia ex. Japan)

Unit : US\$ mn

	As at	Day	WTD Net	MTD Net	YTD Net
India	25-Mar	664.7	1,387.7	-258.4	-14,029.6
Indonesia	26-Mar	155.1	158.3	-527.3	-1,867.2
Malaysia	26-Mar	-38.7	-161.0	-945.6	-2,142.7
Philippines	26-Mar	-17.3	-32.0	47.5	-211.6
South Korea	27-Mar	-22.1	217.5	199.3	-3,648.7
Sri Lanka	26-Mar	0.5	0.8	-5.3	-35.7
Taiwan	26-Mar	-17.9	-298.2	-9,977.6	-15,123.5
Thailand	26-Mar	-5.4	-89.1	-570.7	-1,096.2
Vietnam	26-Mar	-19.9	-63.5	-305.8	-936.0

Source: Bloomberg

Net Foreign



Indicators to watch

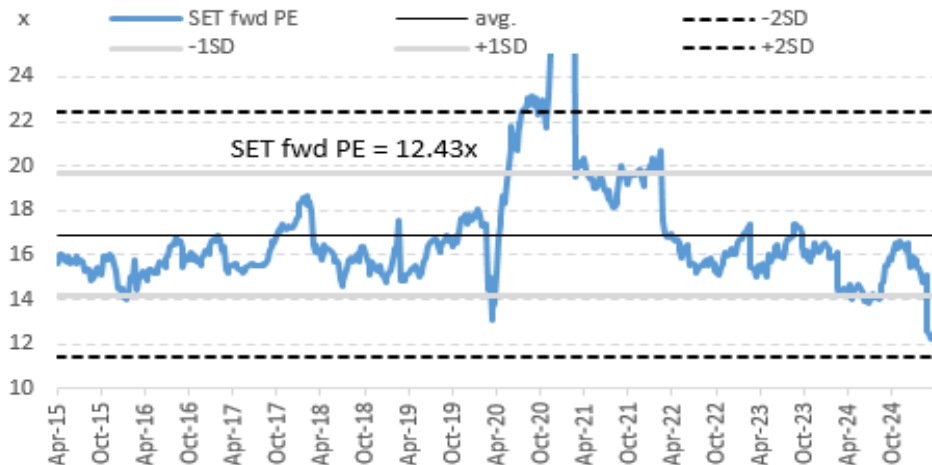
	Last	Previous	% chg	1W Prior	1M Prior	Remark
VIX Index	18.33	17.15	6.9%	-7.9%	-4.0%	-
Ted Spread	0.56	0.58	-3.1%	0.1%	0.4%	+
U.S.Dollar Index	104.67	104.21	0.4%	1.4%	-1.9%	-
U.S.Bond Yield	4.35	4.34	0.3%	0.0%	0.0%	+
Emerging Asia Index (MXMS)	621.22	619.86	0.2%	-1.2%	-0.9%	+

Source: Bloomberg, Aspen

SET Forward PE

EPS Forward

Y2025E 94.56x
Y2026E 103.13x



บริษัทหลักทรัพย์ ตรีดี จำกัด เลขที่ 1 อาคารพาร์ค สยาม ชั้น 22 และห้อง 2301 ชั้น 23 ถนนคอนนอต แขวงสีลม เขตบางรัก กรุงเทพฯ 10500

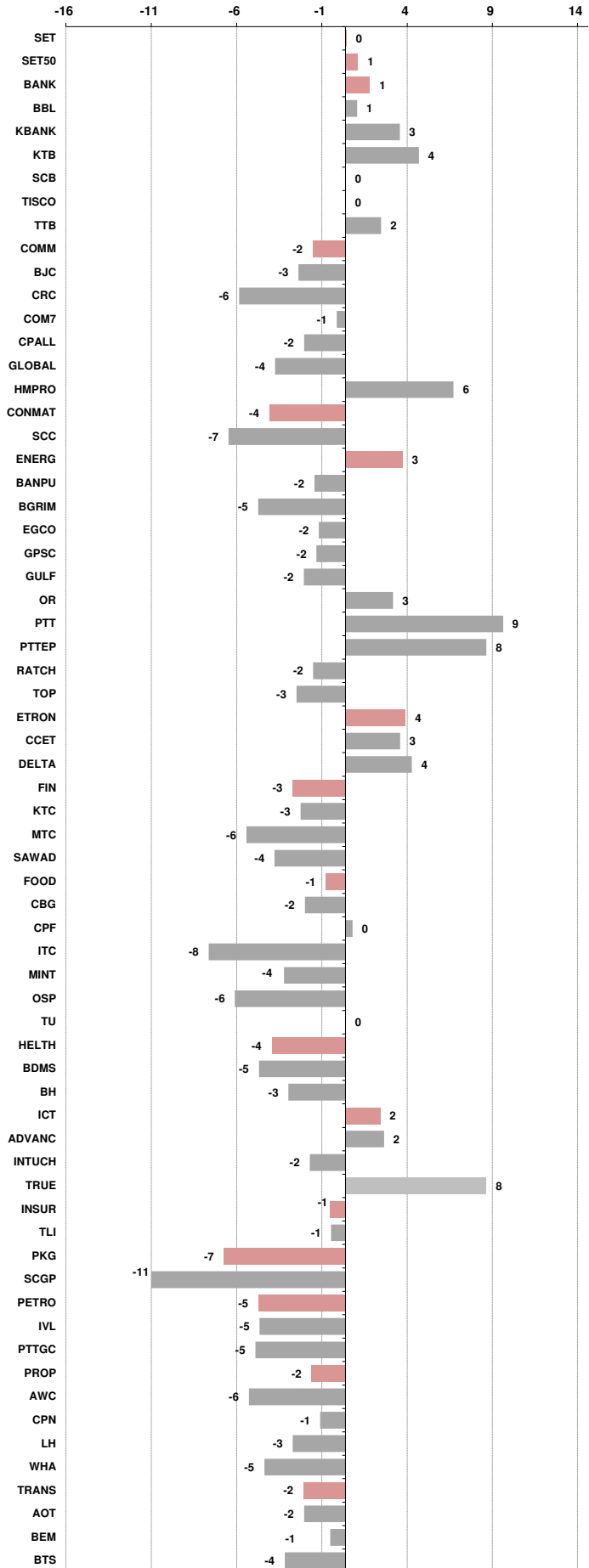
รายงานฉบับนี้จัดทำขึ้นโดยข้อมูลเท่าที่ปรากฏและเชื่อว่าเป็นที่น่าเชื่อถือได้ แต่ไม่ถือเป็นการยืนยันความถูกต้องและความสมบูรณ์ของข้อมูลนั้นๆ โดยบริษัทหลักทรัพย์ ตรีดี จำกัด ผู้จัดทำขอสงวนสิทธิ์ในการเปลี่ยนแปลงความเห็นหรือประมาณการณต่างๆ ที่ปรากฏในรายงานฉบับนี้โดยไม่ต้องแจ้งล่วงหน้า รายงานฉบับนี้มีวัตถุประสงค์เพื่อใช้ประกอบการตัดสินใจลงทุน โดยไม่ได้เป็นการแนะนำหรือชักชวนให้ท่านลงทุน การทำหรือขายหลักทรัพย์ หรือตราสารทางการเงินใดๆ ที่ปรากฏในรายงาน

Price performance of Stock in SET50
(for weekly: 19 - 26 Mar 2025)

1 Week Performance



Stock	26-Mar-25	%YTD	%-1W	%-1M	%-3M	%-6M	%-12M
SET	1,190.36	-15	0	-3	-15	-18	-14
SET50	759.36	-16	1	-3	-16	-18	-10
BANK	420.22	5	1	4	4	5	12
BBL	149.00	-1	1	1	-1	-3	6
KBANK	162.50	5	3	8	4	6	30
KTB	24.30	16	4	7	15	17	44
SCB	125.00	6	0	1	6	13	9
TISCO	100.00	2	0	1	1	3	1
TTB	1.96	5	2	2	5	1	7
COMM	24,691.45	-13	-2	-8	-14	-23	-19
BJC	21.10	-9	-3	-8	-9	-14	-14
CRC	26.25	-23	-6	-22	-24	-19	-28
COM7	19.50	-26	-1	-13	-26	-19	3
CPALL	50.00	-10	-2	-8	-12	-24	-9
GLOBAL	6.95	-50	-4	-15	-51	-55	-58
HMPRO	8.40	-11	6	-1	-13	-22	-21
CONMAT	4,666.60	-10	-4	6	-10	-29	-33
SCC	156.00	-7	-7	13	-8	-34	-39
ENERG	16,164.56	-9	3	0	-9	-18	-19
BANPU	4.30	-28	-2	0	-28	-38	-23
BGRIM	11.10	-43	-5	-8	-42	-54	-60
EGCO	94.25	-19	-2	-5	-20	-24	-18
GPSC	28.75	-25	-2	-4	-26	-39	-47
GULF	49.75	-16	-2	-1	-16	-12	12
OR	11.10	-17	3	-3	-18	-37	-38
PTT	32.50	2	9	2	4	-3	-3
PTTEP	118.00	-1	8	4	-1	-14	-22
RATCH	25.75	-14	-2	-7	-15	-21	-8
TOP	25.25	-11	-3	3	-9	-50	-57
ETRON	8,977.95	-50	4	-11	-50	-31	-1
CCET	6.45	-36	3	-8	-33	71	169
DELTA	73.50	-52	4	-11	-52	-33	-1
FIN	2,466.08	-14	-3	-12	-13	-21	-25
KTC	46.00	-8	-3	-9	-7	-4	0
MTC	40.50	-16	-6	-16	-14	-18	-11
SAWAD	28.75	-31	-4	-29	-29	-32	-33
FOOD	9,380.93	-10	-1	-2	-10	-16	-11
CBG	61.25	-22	-2	-14	-22	-20	-4
CPF	24.30	7	0	0	6	0	32
ITC	14.90	-33	-8	-14	-33	-30	-24
MINT	26.75	3	-4	-8	2	-6	-18
OSP	14.40	-31	-6	-1	-32	-39	-29
TU	11.30	-13	0	-3	-12	-23	-23
HELTH	4,876.78	-13	-4	-6	-13	-29	-27
BDMS	22.40	-9	-5	-3	-9	-27	-21
BH	173.00	-13	-3	-6	-12	-36	-23
ICT	183.48	-7	2	-4	-7	-5	20
ADVANC	272.00	-5	2	-5	-5	3	33
INTUCH	81.50	-16	-2	-1	-17	-12	17
TRUE	11.80	6	8	-2	8	5	48
INSUR	8,959.85	-2	-1	2	2	-5	4
TLI	11.70	4	-1	6	11	11	29
PKG	1,861.70	-21	-7	0	-21	-42	-39
SCGP	14.00	-29	-11	1	-29	-54	-52
PETRO	465.84	-20	-5	2	-20	-28	-35
IVL	20.70	-17	-5	2	-19	-15	-15
PTTGC	17.90	-27	-5	3	-25	-42	-54
PROP	162.52	-18	-2	-5	-18	-26	-28
AWC	2.66	-24	-6	-15	-25	-29	-34
CPN	49.75	-13	-1	-2	-14	-25	-21
LH	4.38	-13	-3	-4	-13	-32	-41
WHA	3.60	-35	-5	-1	-33	-34	-25
TRANS	214.62	-27	-2	-8	-27	-31	-31
AOT	40.00	-33	-2	-8	-33	-37	-38
BEM	5.50	-23	-1	-10	-23	-32	-33
BTS	5.40	-11	-4	-12	-4	20	-6





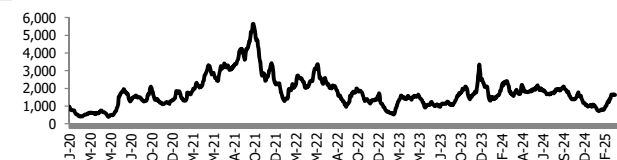
อัตราแลกเปลี่ยนวันนี้* 33.96 Change 0.21

*เปรียบเทียบ Transaction ล่าสุดกับก่อนหน้า (โดยไม่แยกว่าเป็นของ off-shore หรือ on-shore)

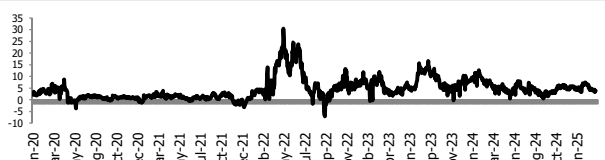
สินค้า	ตัวชี้ราคา	ปิดล่าสุด	ก่อนหน้า	ราคาปิดล่าสุด	ก่อนหน้า	เปลี่ยน +/-	%	หลักทรัพย์ที่เกี่ยวข้อง
เรือ <i>ปรับปรุง</i>	Baltic Dry Index (spot)	26-Mar-25	25-Mar-25	1,634	1,642	-8.00	-0.5%	PSL, TTA
	BHSI (Handy Size)	26-Mar-25	25-Mar-25	601	599	+2.00	0.3%	
ยาง	(US Cents/kg)	26-Mar-25	25-Mar-25	244.50	243.00	+1.50	0.6%	STA, TRUBB
น้ำตาล	(Cent/Pound)	26-Mar-25	25-Mar-25	19.35	19.51	-0.16	-0.8%	KSL, KBS, KTIS, BRR
ถั่วเหลือง	(Cent\$/Bushel)	26-Mar-25	25-Mar-25	1,001.25	1,002.50	-1.25	-0.1%	TVO
น้ำมันปาล์ม	(US\$/ton)	26-Mar-25	25-Mar-25	4,277.00	4,264.00	+13.00	0.3%	CPI, LST, UPOIC, UVAN
สังกะสี	(US\$/ton)	26-Mar-25	25-Mar-25	2,963.50	2,918.00	+45.50	1.6%	BEYOND
ทองคำ	(US\$/oz)	26-Mar-25	25-Mar-25	3,020.31	3,021.42	-1.11	0.0%	(Source:Aspen)
SPDR Gold Trust	(ton)	26-Mar-25	25-Mar-25	929.36	929.07	+0.29	0.0%	
น้ำมันดิบ <i>ทุกวัน</i>	WTI (US\$/barrel)	26-Mar-25	25-Mar-25	69.65	69.00	+0.65	0.9%	PTT, PTTEP, TOP, PTTGC, BCP
	Brent (US\$/barrel)	26-Mar-25	25-Mar-25	73.79	73.02	+0.77	1.1%	(Source:Aspen)
ค่าการกลั่น <i>ทุกวัน</i>	GRM (US\$/barrel)	26-Mar-25	25-Mar-25	3.87	3.87	+0.00	0.0%	BCP, IRPC, PTTGC and TOP (Bloomberg)
น้ำมันทำความร้อน	Heating Oil (cent/gallon)	26-Mar-25	25-Mar-25	229.18	229.09	+0.09	0.0%	BCP, IRPC, PTTGC and TOP (Bloomberg)
	Natural Gas(\$/MMBtu)	26-Mar-25	25-Mar-25	3.86	3.88	-0.02	-0.6%	PTTEP, PTT, BANPU (Bloomberg)
ปิโตรเคมี	Naphtha (US\$/MT)	26-Mar-25	25-Mar-25	637.13	637.13	+0.00	0.0%	PTTGC, SCC (เป็นต้นทุน)
	Ethylene (US\$/MT)	21-Mar-25	14-Mar-25	830	830	+0.00	0.0%	PTTGC, SCC, IRPC (Bloomberg)
	Propylene (US\$/MT)	21-Mar-25	14-Mar-25	815	815	+0.00	0.0%	PTTGC, SCC, IRPC
เหล็ก	HRC (US\$/ton) รีดร้อน	26-Mar-25	25-Mar-25	905.0	934.0	-29.00	-3.1%	(Source:Bloomberg)
ถ่านหิน	NEX (US\$/ton)	21-Mar-25	14-Mar-25	87.02	98.74	-11.72	-11.9%	BANPU, LANNA, UMS
อาหาร	ไก่ (บาท/กก.)	28-Feb-25	31-Jan-25	39.50	41.50	-2.00	-4.8%	CPF, GFPT (Source: CPF)
	กุ้งVannamei(บาท/กก.)	28-Feb-25	31-Jan-25	175	170	+5.00	2.9%	CPF, CFRESH, SSF, ASIAN, TU
	สุกร (บาท/กก.)	28-Feb-25	31-Jan-25	79.00	76.00	+3.00	3.9%	CPF

กราฟแสดงแนวโน้มราคา

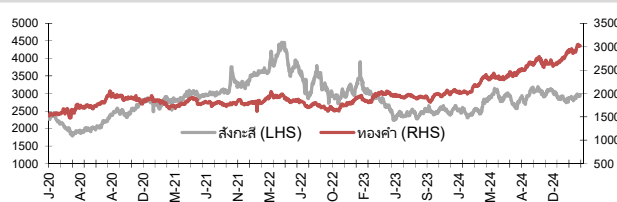
ค่าระวางเรือ (Baltic dry Index)



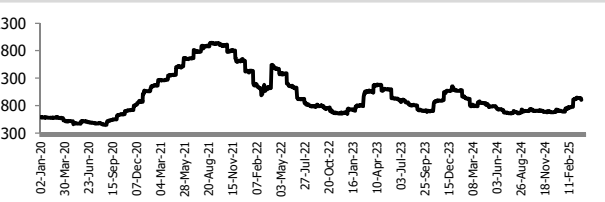
ค่าการกลั่น GRM (US\$/barrel)



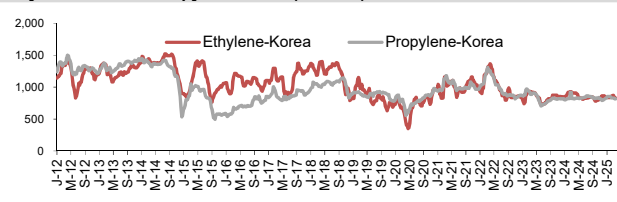
สังกะสี ทองคำ : PDI



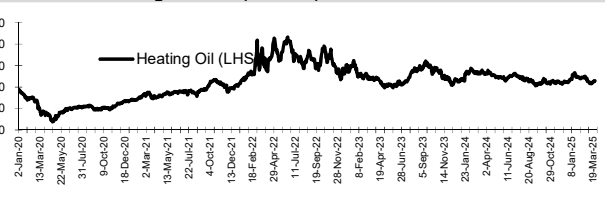
เหล็กรีดร้อน



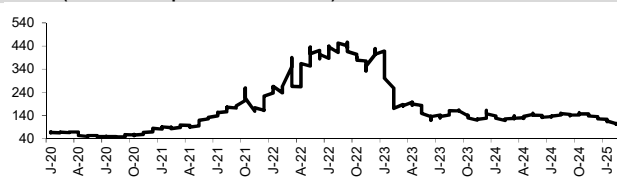
Ethylene-Korea vs Propylene-Korea (US\$/MT)



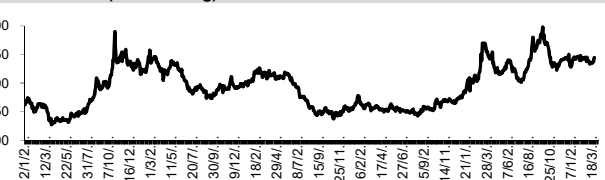
Bunker /Heating Oil Price (USD/ton)



ถ่านหิน (Nexcastle Export Index US\$/ton)



ราคายาง (US Cents/kg)



ที่มา: CPF, BANPU, Bloomberg and Aspen



NVDR Trading Data by Stock : 27 Mar 2025

Net Buy ซื้อสุทธิ							Net Sell ขายสุทธิ							MONTH TO DATE (Bt m) ยอดซื้อขายสุทธิเดือน มีนาคม 68			YEAR TO DATE Y2025 (Bt m) ยอดซื้อขายสุทธิปี 2568			Total Net BUY/SELL Y2024 ยอดซื้อขายสุทธิปี 2567					
Value (Btm) : มูลค่า (ล้านบาท)							Value (Btm) : มูลค่า (ล้านบาท)							1 - 26 Mar 25			1 Jan 25 - 26 Mar 25			Value (Btm) : มูลค่า (ล้านบาท)					
STOCK	26 Mar	25 Mar	24 Mar	21 Mar	20 Mar	Total 5 Days	STOCK	26 Mar	25 Mar	24 Mar	21 Mar	20 Mar	Total 5 Days	TOTAL NET BUY	TOTAL NET SELL	TOTAL NET BUY	TOTAL NET SELL	TOTAL NET BUY	TOTAL NET SELL						
1 KBANK	234.1	82.6	136.2	248.7	574.8	1,276.4	BDMS	-173.3	-170.6	18.1	-17.5	18.7	-324.6	BCP	4,411.7	PTT	-2,113.3	1 ADVANC	7,875.1	PTT	-3,247.1	1 TRUE	11,218	PTTEP	-10,418
2 KTB	149.8	-325.8	-52.6	-245.1	21.8	-452.0	BBL	-138.9	-10.4	59.5	5.0	20.7	-64.1	AOT	2,014.6	BDMS	-1,839.0	2 CPALL	7,311.1	BDMS	-2,804.0	2 DELTA	10,416	AOT	-6,323
3 CCET	108.6	-18.2	-34.2	-310.6	-43.7	-298.0	BH	-131.5	-52.5	-17.5	-55.8	-168.8	-426.0	PTTEP	1,585.1	SCB	-1,478.7	3 KTB	5,104.4	DELTA	-2,744.8	3 CPALL	10,392	ADVANC	-5,526
4 HMPRO	97.2	-45.9	-5.7	50.8	-58.1	38.3	PTT	-103.9	-296.1	-284.3	-241.9	-394.9	-1,321.1	TISCO	994.2	KTB	-1,314.6	4 BCP	3,080.5	BH	-1,860.3	4 KBANK	8,775	BCP	-4,202
5 AMATA	63.1	16.0	21.2	-10.9	-11.9	77.6	AOT	-84.6	-175.4	64.1	-48.4	-174.2	-418.6	ADVANC	743.6	BH	-1,305.3	5 AOT	2,970.6	INTUCH	-1,280.5	5 CPF	6,801	LH	-3,204
6 TRUE	47.3	224.4	133.0	74.0	-46.1	432.5	PTTEP	-71.9	-191.2	-19.3	-32.7	205.2	-109.9	BBL	548.9	SCC	-1,216.0	6 MINT	2,504.4	CPN	-953.5	6 KTB	5,301	PTT	-2,825
7 TOP	41.2	-22.1	-122.2	-155.3	-39.9	-298.4	PTTGC	-64.2	-80.3	-27.6	-106.4	-95.8	-374.4	GULF	521.0	KBANK	-1,130.3	7 KBANK	1,719.1	BTS	-752.9	7 SCB	4,932	KTC	-2,444
8 DELTA	35.8	71.6	39.7	347.6	-244.3	250.5	SCB	-33.6	-93.9	-192.9	30.2	-198.2	-488.4	TRUE	445.5	CPALL	-1,082.6	8 SCB	1,677.6	SCC	-716.4	8 GULF	4,338	TOP	-2,340
9 OSP	35.3	20.3	10.6	-11.2	-13.4	41.7	GPSC	-26.8	-24.5	-16.1	-19.2	-23.4	-110.0	TFG	385.9	PTTGC	-1,016.6	9 PTTGC	1,481.4	IVL	-681.5	9 TU	2,643	BH	-2,324
10 BTS	23.6	1.3	4.7	-38.9	-25.3	-34.5	ADVANC	-19.5	-179.3	-132.1	-79.3	-161.5	-571.7	CPF	290.5	CPN	-858.2	10 TISCO	1,334.6	MTC	-622.3	10 CPN	2,231	MTC	-2,272
11 AAV	19.5	37.2	-2.2	-27.0	-11.9	15.6	TU	-19.3	1.8	19.0	-21.9	11.5	-8.9	GLOBAL	280.3	IVL	-830.9	11 GULF	1,307.7	ITC	-619.4	11 BBL	1,850	MINT	-2,240
12 TISCO	18.9	6.0	16.0	347.2	107.1	495.2	LH	-18.0	-101.7	-35.2	-46.6	-28.9	-230.4	BEM	219.2	TOP	-493.3	12 TOP	1,164.0	TASCO	-581.1	12 ITC	1,753	HMPRO	-2,089
13 PRM	18.5	-1.1	14.1	-10.2	-7.0	14.3	SCC	-17.7	-88.4	21.9	-12.2	-130.1	-226.4	DELTA	201.4	GULFI	-414.6	13 TTB	1,148.4	TIDLOR	-442.1	13 CPAXT	1,609	EA	-1,718
14 CRC	15.8	-21.1	32.9	76.2	-62.9	40.9	BANPU	-16.5	-31.8	-17.4	-31.8	-2.2	-99.6	HANA	200.0	CCET	-383.9	14 TRUE	858.9	GULFI	-414.6	14 VGI	1,423	BTS	-1,442
15 BEM	14.6	14.0	-0.3	63.9	53.1	145.4	CPN	-15.4	-51.6	-44.3	-12.2	-77.6	-201.1	AMATA	195.8	BTS	-380.6	15 CBG	765.5	AAV	-413.6	15 CBG	1,215	GPSC	-1,357
16 ERW	14.4	-3.0	5.9	7.6	-21.5	3.4	BGRIM	-14.5	-3.3	7.5	-40.6	-35.8	-86.6	TCAP	162.4	GPSC	-380.5	16 AMATA	759.5	EA	-399.5	16 WHA	1,190	TCAP	-1,338
17 BTG	13.7	35.9	-0.6	0.2	-1.5	47.7	ITC	-12.9	-3.4	-1.5	18.8	-23.1	-22.1	CPAXT	138.7	LH	-350.1	17 PTTEP	741.6	BANPU	-398.2	17 AMATA	1,140	ICHI	-1,311
18 CBG	12.7	-22.0	3.8	6.7	-83.3	-82.0	SPALI	-11.5	-7.3	0.5	-16.7	-45.2	-80.2	BA	135.2	WHA	-344.2	18 BGRIM	657.7	TU	-367.2	18 BA	1,069	SCC	-1,145
19 CPALL	10.5	-346.4	7.6	-176.1	-112.0	-616.3	MINT	-11.4	88.5	51.9	3.1	-65.3	66.7	PLANB	123.5	SCGP	-288.3	19 GLOBAL	644.3	BEM	-322.1	19 RCL	1,001	SPRC	-1,116
20 SAPPE	10.3	1.7	1.1	-6.1	-14.0	-7.0	CPF	-11.3	-9.4	81.7	-230.8	-22.7	-192.5	AURA	122.6	TTB	-234.4	20 KTC	630.2	LH	-321.5	20 CCET	1,000	OR	-1,102
21 RCL	10.3	0.8	0.0	-6.5	-9.7	-5.1	OR	-9.5	-23.4	-2.7	-10.5	-18.5	-64.5	SAWAD	112.0	OR	-223.3	21 SCGP	485.3	SIRI	-197.4	21 SISB	843	AP	-1,018
22 TFG	8.4	89.4	1.4	55.2	15.9	170.3	NER	-8.9	-4.0	15.3	-0.5	7.2	9.1	ERW	83.8	TIDLOR	-211.0	22 KKP	485.3	OSP	-183.8	22 BANPU	833	AWC	-953
23 TTB	8.1	-51.9	-47.2	252.8	-0.5	161.3	KKP	-8.8	-20.8	-14.6	7.4	14.6	-22.3	IRPC	82.1	KKP	-206.5	23 SAWAD	479.9	AP	-172.0	23 COM7	799	TTB	-896
24 CPAXT	7.9	-9.9	14.4	-13.7	-9.1	-10.3	EA	-7.5	-42.7	-1.7	-86.6	6.5	-132.0	SISB	70.4	VGI	-197.0	24 OR	433.3	PTG	-162.9	24 PR9	723	BEM	-866
25 SISB	7.9	17.3	0.2	-7.5	-1.1	16.8	PLANB	-7.0	5.2	7.8	5.0	14.5	25.5	BGRIM	62.8	JMT	-195.1	25 BBL	424.3	ICHI	-139.6	25 CRC	716	SAPPE	-721
26 VGI	7.4	-34.6	-27.3	-618.0	31.3	-641.3	KTC	-6.2	46.4	46.4	43.0	-38.3	91.3	SPRC	62.5	SPALI	-189.9	26 COM7	384.1	BAM	-125.6	26 CENTEL	631	OSP	-689
27 TLI	7.2	-32.7	3.3	44.5	-17.2	5.2	SPRC	-6.1	3.7	-1.6	-14.5	15.4	-3.1	TVO	59.7	CBG	-181.4	27 TFG	356.0	WHA	-124.5	27 AAI	597	TIDLOR	-654
28 GLOBAL	6.8	-26.8	-2.2	9.2	-17.2	-30.2	EGCO	-6.0	-11.1	-8.2	0.8	12.6	-11.8	RCL	53.7	BJC	-177.4	28 VGI	343.3	NSL	-123.4	28 MFC	567	RATCH	-603
29 NETBAY	5.9	6.9	-0.3	-0.3	4.8	17.0	RATCH	-5.6	-5.2	-5.6	-6.4	-4.6	-27.4	BTG	52.6	ITC	-170.7	29 SISB	340.6	STA	-118.6	29 KKP	567	JMT	-552
30 BCPG	5.6	-1.6	4.0	3.7	1.1	12.7	JMART	-5.4	-4.7	-5.1	7.5	4.7	-3.0	XO	51.9	AAV	-146.7	30 HANA	336.1	BCH	-106.4	30 BDMS	496	IRPC	-496

แบบรายงานการเปลี่ยนแปลงการถือหลักทรัพย์และสัญญาซื้อขายล่วงหน้าของผู้บริหาร (แบบ 59)

	ชื่อผู้บริหาร	วิธีการได้มา/ จำหน่าย	จำนวน (หุ้น)	ราคา (บาท)	มูลค่า (บาท)	ประเภท หลักทรัพย์	วันที่ได้มา/ จำหน่าย
ADB	นาย วีระชัย วงษ์เจริญสิน	ขาย	70,000.00	0.61	42,700.00	หุ้นสามัญ	26/3/2568
ADVICE	นาย อมร ทาทอง	ขาย	20,000.00	4.94	98,800.00	หุ้นสามัญ	25/3/2568
ADVICE	นาย อมร ทาทอง	ขาย	1,500,000.00	4.88	7,320,000.00	หุ้นสามัญ	25/3/2568
HTC	พันเอก พัชร รัตกุล	ขาย	106,500.00	16.51	1,758,315.00	หุ้นสามัญ	25/3/2568
TNDT	นาย สุวัฒน์ แดงพิบูลย์สกุล	ขาย	4,400.00	0.18	792.00	หุ้นสามัญ	25/3/2568
TRP	นาย คงศักดิ์ เดชชะวินกุลผล	ขาย	350,000.00	6.35	2,222,500.00	หุ้นสามัญ	21/3/2568
TRP	นาย คงศักดิ์ เดชชะวินกุลผล	ขาย	200,000.00	6.31	1,262,000.00	หุ้นสามัญ	24/3/2568
WARRIX	นาย วิศิษฐ์ วนะศักดิ์ศรีสกุล	ขาย	5,000,000.00	3.66	18,300,000.00	หุ้นสามัญ	24/3/2568
WARRIX	นาย วิศิษฐ์ วนะศักดิ์ศรีสกุล	ขาย	5,000,000.00	3.72	18,600,000.00	หุ้นสามัญ	25/3/2568
ADVICE	นาย บัญชา วงศ์หกลีภัย	ซื้อ	21,400.00	4.80	102,720.00	หุ้นสามัญ	25/3/2568
AH	นาย สุพรชัย รัตนสินธวัช	ซื้อ	6,100.00	16.00	97,600.00	หุ้นสามัญ	25/3/2568
AMR	นาย ณัฐชัย ศิริโก	ซื้อ	20,600.00	0.60	12,360.00	หุ้นสามัญ	19/3/2568
AMR	นาย ณัฐชัย ศิริโก	ซื้อ	30,000.00	0.57	17,100.00	หุ้นสามัญ	25/3/2568
AQUA	นาย ฉาย บุนนาค	ซื้อ	644,200.00	0.22	141,724.00	หุ้นสามัญ	25/3/2568
ASW	นาย วีพันธ์ วิพันธ์พงษ์	ซื้อ	100,000.00	6.60	660,000.00	หุ้นสามัญ	25/3/2568
BR	นาง โรชานา สุขาวดี	ซื้อ	34,100.00	1.60	54,560.00	หุ้นสามัญ	24/3/2568
BR	นาง โรชานา สุขาวดี	ซื้อ	56,000.00	1.61	90,160.00	หุ้นสามัญ	24/3/2568
BR	นาง โรชานา สุขาวดี	ซื้อ	409,900.00	1.62	664,038.00	หุ้นสามัญ	24/3/2568
IMPACT	นาย ศุภาวิทย์ กิจวิมลตระกูล	ซื้อ	3,000.00	9.67	29,010.00	หน่วยทรัสต์	25/3/2568
JR	นาย ธินนท วิวัฒน์แจษฎาภูมิ	ซื้อ	6,100.00	1.49	9,089.00	หุ้นสามัญ	25/3/2568
JR	นาย ธินนท วิวัฒน์แจษฎาภูมิ	ซื้อ	6,000.00	1.49	8,940.00	หุ้นสามัญ	25/3/2568
KUN	นาง ประวีรัตน์ เทวอักษร	ซื้อ	100.00	1.15	115.00	หุ้นสามัญ	6/3/2568
KUN	นาง ประวีรัตน์ เทวอักษร	ซื้อ	351,500.00	1.18	414,770.00	หุ้นสามัญ	13/3/2568
KUN	นาง ประวีรัตน์ เทวอักษร	ซื้อ	3,500.00	1,000.00	3,500,000.00	หุ้นสามัญ	14/3/2568
KUN	นาง ประวีรัตน์ เทวอักษร	ซื้อ	590,000.00	1.18	696,200.00	หุ้นสามัญ	17/3/2568
KUN	นาง ประวีรัตน์ เทวอักษร	ซื้อ	1,000.00	1.19	1,190.00	หุ้นสามัญ	17/3/2568
KUN	นาง ประวีรัตน์ เทวอักษร	ซื้อ	6,000.00	1.17	7,020.00	หุ้นสามัญ	18/3/2568
KUN	นาง ประวีรัตน์ เทวอักษร	ซื้อ	23,000.00	1.18	27,140.00	หุ้นสามัญ	18/3/2568
KUN	นาง ประวีรัตน์ เทวอักษร	ซื้อ	6,000.00	1.19	7,140.00	หุ้นสามัญ	19/3/2568
KUN	นาง ประวีรัตน์ เทวอักษร	ซื้อ	490,000.00	1.17	573,300.00	หุ้นสามัญ	19/3/2568
KUN	นาง ประวีรัตน์ เทวอักษร	ซื้อ	100.00	1.19	119.00	หุ้นสามัญ	20/3/2568
KUN	นาง ประวีรัตน์ เทวอักษร	ซื้อ	20,500.00	1.14	23,370.00	หุ้นสามัญ	24/3/2568
KUN	นาง ประวีรัตน์ เทวอักษร	ซื้อ	3,500.00	1.16	4,060.00	หุ้นสามัญ	25/3/2568
KUN	นาย คุณา เทวอักษร	ซื้อ	100.00	1.15	115.00	หุ้นสามัญ	6/3/2568
KUN	นาย คุณา เทวอักษร	ซื้อ	351,500.00	1.18	414,770.00	หุ้นสามัญ	13/3/2568
KUN	นาย คุณา เทวอักษร	ซื้อ	3,500.00	1.14	3,990.00	หุ้นสามัญ	14/3/2568
KUN	นาย คุณา เทวอักษร	ซื้อ	1,000.00	1.19	1,190.00	หุ้นสามัญ	17/3/2568
KUN	นาย คุณา เทวอักษร	ซื้อ	590,000.00	1.18	696,200.00	หุ้นสามัญ	17/3/2568
KUN	นาย คุณา เทวอักษร	ซื้อ	6,000.00	1.17	7,020.00	หุ้นสามัญ	18/3/2568
KUN	นาย คุณา เทวอักษร	ซื้อ	23,000.00	1.18	27,140.00	หุ้นสามัญ	18/3/2568
KUN	นาย คุณา เทวอักษร	ซื้อ	6,000.00	1.19	7,140.00	หุ้นสามัญ	19/3/2568
KUN	นาย คุณา เทวอักษร	ซื้อ	490,000.00	1.17	573,300.00	หุ้นสามัญ	19/3/2568
KUN	นาย คุณา เทวอักษร	ซื้อ	100.00	1.19	119.00	หุ้นสามัญ	20/3/2568
KUN	นาย คุณา เทวอักษร	ซื้อ	20,500.00	1.14	23,370.00	หุ้นสามัญ	24/3/2568
KUN	นาย คุณา เทวอักษร	ซื้อ	3,500.00	1.16	4,060.00	หุ้นสามัญ	25/3/2568
NKT	นางสาว เขาวเรศ ทอสิมา	ซื้อ	281,600.00	4.92	1,385,472.00	หุ้นสามัญ	21/3/2568
NL	นาย ศรินทร์ โรจน์เลิศจรรยา	ซื้อ	240,000.00	0.94	225,600.00	หุ้นสามัญ	25/3/2568
NV	นาง ยุพิน จันทร์จุฑามาศ	ซื้อ	8,600.00	0.68	5,848.00	หุ้นสามัญ	25/3/2568
NV	นาย นวพล จันทร์จุฑามาศ	ซื้อ	8,600.00	0.68	5,848.00	หุ้นสามัญ	25/3/2568
PAF	นาย สมมด ชุนเศรษฐ์	ซื้อ	30,000.00	0.71	21,300.00	หุ้นสามัญ	25/3/2568
PCC	นาย กิตติ สัมฤทธิ์	ซื้อ	6,000.00	2.62	15,720.00	หุ้นสามัญ	25/3/2568
PCC	นาย กิตติ สัมฤทธิ์	ซื้อ	80,700.00	2.61	210,627.00	หุ้นสามัญ	26/3/2568
PEACE	นางสาว พิรชา ศิริโสภณา	ซื้อ	8,700.00	2.37	20,619.00	หุ้นสามัญ	4/3/2568
PEACE	นางสาว พิรชา ศิริโสภณา	ซื้อ	7,800.00	2.35	18,330.00	หุ้นสามัญ	6/3/2568

แบบรายงานการเปลี่ยนแปลงการถือหลักทรัพย์และสัญญาซื้อขายล่วงหน้าของผู้บริหาร (แบบ 59)

ชื่อผู้บริหาร	วิธีการได้มา/ จำหน่าย	จำนวน (หุ้น)	ราคา (บาท)	มูลค่า (บาท)	ประเภท หลักทรัพย์	วันที่ได้มา/ จำหน่าย	
PEACE	นางสาว พิรชา ศิริโสภณา	ซื้อ	10,100.00	2.30	23,230.00	หุ้นสามัญ	24/3/2568
PEACE	นางสาว พิรชา ศิริโสภณา	ซื้อ	2,000.00	2.38	4,760.00	หุ้นสามัญ	25/3/2568
PLUS	นาย นิลสุวรรณ สลารักษ์มี	ซื้อ	8,900.00	3.78	33,642.00	หุ้นสามัญ	24/3/2568
PLUS	นาย นิลสุวรรณ สลารักษ์มี	ซื้อ	60,000.00	3.77	226,200.00	หุ้นสามัญ	25/3/2568
QLT	นาย มณฑล สัทกุลธรรม	ซื้อ	10,000.00	3.00	30,000.00	หุ้นสามัญ	25/3/2568
SCGP	นาย สุชัย กอประเสริฐศรี	ซื้อ	4,000.00	13.90	55,600.00	หุ้นสามัญ	25/3/2568
SIMAT	นาย บุญเลิศ เอี้ยวพริย	ซื้อ	68,000.00	1.22	82,960.00	หุ้นสามัญ	25/3/2568
SORKON	นาง นิรมล รุจิราโสภณา	ซื้อ	36,300.00	4.46	161,898.00	หุ้นสามัญ	25/3/2568
SPALI	นาง อัจฉรา ตั้งมดีธรรม	ซื้อ	21,900.00	16.90	370,110.00	หุ้นสามัญ	24/3/2568
SPALI	นาง อัจฉรา ตั้งมดีธรรม	ซื้อ	100,000.00	17.00	1,700,000.00	หุ้นสามัญ	25/3/2568
SPALI	นาง อัจฉรา ตั้งมดีธรรม	ซื้อ	100,000.00	17.00	1,700,000.00	หุ้นสามัญ	25/3/2568
SPALI	นาย ประทีป ตั้งมดีธรรม	ซื้อ	21,900.00	16.90	370,110.00	หุ้นสามัญ	24/3/2568
SPALI	นาย ประทีป ตั้งมดีธรรม	ซื้อ	100,000.00	17.00	1,700,000.00	หุ้นสามัญ	25/3/2568
SPALI	นาย ประทีป ตั้งมดีธรรม	ซื้อ	100,000.00	17.00	1,700,000.00	หุ้นสามัญ	25/3/2568
SYNEX	นาย สุพันธุ์ มงคลสุธี	ซื้อ	10,000.00	10.90	109,000.00	หุ้นสามัญ	25/3/2568
SYNTEC	นาย จิรโมท พหุสุต	ซื้อ	200,000.00	1.62	324,000.00	หุ้นสามัญ	10/3/2568
SYNTEC	นาย จิรโมท พหุสุต	ซื้อ	150,000.00	1.56	234,000.00	หุ้นสามัญ	25/3/2568
SYNTEC	นาย ยศ ปิสิญชนะกุล	ซื้อ	25,000.00	1.56	39,000.00	หุ้นสามัญ	25/3/2568
SYNTEC	นาย ยศ ปิสิญชนะกุล	ซื้อ	5,300.00	1.55	8,215.00	หุ้นสามัญ	25/3/2568
TMC	นางสาว โสภา นาจันทอม	ซื้อ	110,000.00	0.76	83,600.00	หุ้นสามัญ	25/3/2568
TMT	นาย สมศักดิ์ โดมมฤถ	ซื้อ	45,000.00	3.38	152,100.00	หุ้นสามัญ	25/3/2568
TMW	นาย ฮิโรคาชิ ซุรุฮาร่า	ซื้อ	2,000.00	55.00	110,000.00	หุ้นสามัญ	24/3/2568
TPIPL	นาง อรพิน เสียวไพรัตน์	ซื้อ	500,000.00	1.00	500,000.00	หุ้นสามัญ	25/3/2568
TPIPL	นาย ภากร เสียวไพรัตน์	ซื้อ	1,011,300.00	0.99	1,001,187.00	หุ้นสามัญ	25/3/2568
WINDOW	นาย ธนินทร์ รัตนศิริวิไล	ซื้อ	5,362,100.00	0.90	4,825,890.00	หุ้นสามัญ	25/3/2568
WINDOW	นาย ธนินทร์ รัตนศิริวิไล	ซื้อ	1,291,900.00	0.88	1,136,872.00	หุ้นสามัญ	25/3/2568
TPBI	นาย ศักดิ์สิทธิ์ บริสุทธานะกุล	รับโอน	2,400,000.00	-	2,400,000.00	หุ้นสามัญ	24/3/2568
TPBI	นาย สิทธิชัย บริสุทธานะกุล	รับโอน	2,400,000.00	-	2,400,000.00	หุ้นสามัญ	24/3/2568
TPBI	นาย ศักดิ์สิทธิ์ บริสุทธานะกุล	โอน	1,100,000.00	-	1,100,000.00	หุ้นสามัญ	24/3/2568
TPBI	นาย สมศักดิ์ บริสุทธานะกุล	โอน	2,400,000.00	-	2,400,000.00	หุ้นสามัญ	24/3/2568
TPBI	นาย สมศักดิ์ บริสุทธานะกุล	โอน	2,400,000.00	-	2,400,000.00	หุ้นสามัญ	24/3/2568
TPBI	นาย สมศักดิ์ บริสุทธานะกุล	โอน	4,800,000.00	-	4,800,000.00	หุ้นสามัญ	24/3/2568
TPBI	นาย สิทธิชัย บริสุทธานะกุล	โอน	1,100,000.00	-	1,100,000.00	หุ้นสามัญ	24/3/2568
WARRIX	นาย วิศัลย์ วนะศักดิ์ศรีสกุล	โอน	5,000,000.00	-	5,000,000.00	หุ้นสามัญ	24/3/2568

ที่มา : ศูนย์สารสนเทศตลาดทุน สำนักงานคณะกรรมการ ก.ล.ด.

แบบรายงานการได้มาหรือจำหน่ายหลักทรัพย์ของกิจการ (246-2)

ชื่อบริษัท	ชื่อผู้ได้มา/ จำหน่าย	Sell/Buy	ประเภท หลักทรัพย์	%ได้มา/ จำหน่าย	%หลังได้มา/ จำหน่าย	วันที่ได้มา/ จำหน่าย	หมายเหตุ
XBIO	นางสาว สาธิตา พลสวัสดิ์	จำหน่าย	หุ้น	8.1764	0	26/3/2568	
TPBI	นาย สมศักดิ์ บริสุทธิ์ระกุล	จำหน่าย	หุ้น	10.8597	8.5569	24/3/2568	
COMAN	นาย อมฤทธ์ กล่อมจิตเจริญ	จำหน่าย	หุ้น	15.1158	14.608	21/3/2568	
XBIO	นางสาว สาธิตา พลสวัสดิ์	จำหน่าย	หุ้น	15.3909	8.1764	20/3/2568	
FSX	RAPIDFIRE TECHNOLOGIES LIMITED	ได้มา	หุ้น	0	9.9991	21/3/2568	

ที่มา : ศูนย์สารสนเทศตลาดทุน สำนักงานคณะกรรมการ ก.ล.ด.

หลักทรัพย์ที่ต้องซื้อขายด้วยบัญชี Cash Balance

Stock	Mar 2025																
	17	18	19	20	21	24	25	26	27	28	31	1	2	3	4	5	8

LEVEL 1 : ผู้ซื้อต้องใช้บัญชี Cash Balance และห้ามนำหลักทรัพย์ที่กำหนดมาคำนวณวงเงินซื้อขาย
MONO 4 Apr 2025

LEVEL 2: ผู้ซื้อต้องใช้บัญชี Cash Balance, ห้ามคำนวณวงเงินซื้อขาย และห้าม Net Settlement

-

LEVEL 3: ห้ามซื้อขาย (SP) 1 วันทำการวันแรก และผู้ซื้อต้องใช้บัญชี Cash Balance, ห้ามคำนวณวงเงินซื้อขาย และห้าม Net Settlement

-

Source: SET

Short Sales

Stock	% Short Sale Volume Comparing with Main Board	Average Price (Bt)	Volume (shares)	Value (Mil. B)
TRUE	8.77	11.80	4,986,500	58,845,170
BDM5	4.91	22.49	2,236,300	50,295,930
ADVANC	4.77	274.87	132,200	36,338,300
CPN	12.18	49.75	694,400	34,546,400
BCP	21.96	37.87	824,900	31,235,625
TTB	9.35	1.96	14,994,000	29,324,393
AOT	6.63	40.01	630,100	25,207,575
DELTA	2.88	73.60	335,300	24,676,625
TOP	2.57	25.55	915,100	23,378,525
KBANK	1.88	161.98	141,200	22,870,900
PTTEP	5.41	118.23	187,600	22,179,050
OR	6.99	10.98	1,980,400	21,737,860
CPF	4.59	24.26	781,200	18,954,500
BEM	15.74	5.46	3,377,100	18,442,475
BBL	3.14	149.92	101,900	15,276,450
CPALL	2.53	50.61	290,400	14,695,900
PTT	3.10	32.50	450,000	14,625,000
HMPRO	7.96	8.54	1,692,100	14,454,290
ITC	5.50	15.29	881,600	13,482,080
IVL	7.99	20.90	639,700	13,368,150
CBG	9.57	60.77	219,000	13,309,350
SCC	11.81	156.81	83,000	13,015,150
BH	14.85	174.22	69,100	12,038,600
BTS	5.26	5.48	1,856,900	10,167,825
CRC	9.58	26.12	388,200	10,140,525
NER	21.00	4.90	2,055,700	10,074,374
GPSC	4.21	28.15	315,800	8,891,225
TISCO	2.69	100.48	88,400	8,882,200
MINT	5.87	26.83	276,800	7,425,775
KTB	1.09	24.36	303,600	7,396,390
KCE	13.88	18.21	374,900	6,827,050
PTTGC	5.10	18.06	355,200	6,416,170
BCH	11.13	14.51	401,500	5,826,130
VGI	4.12	3.17	1,750,900	5,550,656
MTC	3.49	40.70	135,500	5,515,125
AWC	10.63	2.67	2,018,900	5,398,426
SCGP	2.54	14.04	324,400	4,553,360
BGRIM	2.20	10.82	403,400	4,364,690
TU	7.04	11.30	384,100	4,340,330
WHA	14.16	3.60	1,187,400	4,277,506
JMART	11.67	9.61	431,000	4,144,000
CK	14.00	14.38	271,600	3,905,100
SAWAD	5.49	28.79	126,600	3,645,375
ERW	4.65	2.71	1,293,800	3,507,078
KKP	3.97	56.47	55,800	3,151,175
TLI	6.08	11.80	263,200	3,105,640
SIRI	18.38	1.59	1,821,500	2,898,544
SPALI	14.14	17.18	165,700	2,847,250
TCAP	4.53	50.75	54,700	2,775,950
RCL	6.39	23.84	116,400	2,774,900
BANPU	6.20	4.34	628,200	2,726,126
KTC	7.02	46.24	57,100	2,640,525
OSP	3.18	14.43	177,800	2,564,840
AP	5.75	8.73	283,300	2,473,195
STA	4.86	14.93	153,500	2,291,940
CENEL	2.11	29.93	69,900	2,092,150
SPRC	4.23	5.66	326,700	1,848,940
PLANB	6.68	5.78	283,200	1,637,745
SCB	0.33	125.00	12,800	1,600,000

Source: SET

March 2025

Monday	Tuesday	Wednesday	Thursday	Friday
24	25	26	27	28
<ul style="list-style-type: none"> ▪ KCE XD 0.60 บาท ▪ KC ลูกหุ้นเข้า 27,777,777 หุ้น ▪ PRG ลูกหุ้นเข้า 30,612 หุ้น 	<ul style="list-style-type: none"> ▪ INETREIT XD 0.0666 บาท ▪ SYNTEC XD 0.06 บาท ▪ COMAN XW 2:1 	<ul style="list-style-type: none"> ▪ LEE XD 0.12 บาท ▪ PLANET XR 3:1 @ 2.00 บาท ▪ PLANET XW 1:1 	<ul style="list-style-type: none"> ▪ Q-CON XD 0.65 บาท 	
31				
<ul style="list-style-type: none"> ▪ SCGD XD 0.10 บาท ▪ SONIC XD 0.0575 บาท ▪ UP XD 1.98 บาท ▪ UPF XD 1.20 บาท 				

April 2025

Monday	Tuesday	Wednesday	Thursday	Friday
	1	2	3	4
	<ul style="list-style-type: none"> ▪ SCGP XD 0.30 บาท ▪ SUC XD 1.60 บาท 	<ul style="list-style-type: none"> ▪ SCC XD 2.50 บาท 		<ul style="list-style-type: none"> ▪ SMPC XD 0.27 บาท ▪ TCOAT XD 0.50 บาท ▪ GLOCON XW 1:18,500
7	8	9	10	11
ขตเซย์วันพระบาทสมเด็จพระพุทธยอดฟ้า จุฬาลงกรณ์ราช และวันที่ระลึกมหาจักรี บรมราชวงศ์	<ul style="list-style-type: none"> ▪ ATP30 XD 0.03 บาท ▪ CPAXT XD 0.53 บาท ▪ DCC XD 0.02 บาท 	<ul style="list-style-type: none"> ▪ GPI XD 0.07 บาท 	<ul style="list-style-type: none"> ▪ BLC XD 0.09 บาท ▪ GC XD 0.20 บาท ▪ KWC XD 12.50 บาท 	<ul style="list-style-type: none"> ▪ AUCT XD 0.32 บาท ▪ BANPU XD 0.12 บาท ▪ BPP XD 0.30 บาท ▪ S11 XD 0.10 บาท ▪ TCAP XD 2.05 บาท ▪ TCAP-P XD 2.05 บาท ▪ TPLAS XD 0.04 บาท
14	15	16	17	18
วันสงกรานต์	วันสงกรานต์	<ul style="list-style-type: none"> ▪ KTB XD 1.545 บาท ▪ KTB-P XD 1.6995 บาท ▪ QTC XD 0.25 บาท ▪ SCB XD 8.44 บาท ▪ SMIT XD 0.14 บาท ▪ STP XD 0.40 บาท 	<ul style="list-style-type: none"> ▪ IT XD 0.19 บาท ▪ KBANK XD 8.00 บาท ▪ KTC XD 1.32 บาท ▪ MAJOR XD 0.20 บาท ▪ PSL XD 0.10 บาท ▪ TIPCO XD 0.18 บาท ▪ TOG XD 0.25 บาท ▪ UKEM XD 0.01 บาท ▪ YUASA XD 0.6088 บาท 	<ul style="list-style-type: none"> ▪ AIT XD 0.40 บาท ▪ BUI XD 2.80 บาท ▪ MCS XD 0.50 บาท ▪ STA XD 1.00 บาท ▪ STGT XD 0.50 บาท ▪ BUI XR 4:1 @ 10.00 บาท



21	22	23	24	25
<ul style="list-style-type: none"> ■ KGI XD 0.31 תרנ ■ THANA XD 0.016 תרנ ■ ASK XR 3:1 @ 7.00 תרנ 	<ul style="list-style-type: none"> ■ BLA XD 0.48 תרנ ■ F&D XD 2.50 תרנ ■ HMPRO XD 0.25 תרנ ■ SAPPE XD 2.25 תרנ ■ SVI XD 0.24 תרנ 	<ul style="list-style-type: none"> ■ BBL XD 6.50 תרנ ■ SPA XD 0.10 תרנ 	<ul style="list-style-type: none"> ■ NER XD 0.31 תרנ ■ NSL XD 0.55 תרנ 	<ul style="list-style-type: none"> ■ AHC XD 0.43 תרנ ■ BAM XD 0.35 תרנ ■ TISCO XD 5.75 תרנ ■ TISCO-P XD 5.75 תרנ ■ TTB XD - תרנ
28	29	30		
<ul style="list-style-type: none"> ■ ADB XD 0.02 תרנ ■ ALUCON XD 12.00 תרנ ■ AMARC XD 0.02 תרנ ■ APCO XD 0.092 תרנ ■ CIMBT XD 0.04 תרנ ■ LHFG XD 0.03 תרנ ■ MEB XD 1.10 תרנ ■ MTC XD 0.25 תרנ ■ PJW XD 0.03 תרנ ■ QH XD 0.08 תרנ ■ SITHAI XD 0.04 תרנ ■ SMART XD 0.0485 תרנ ■ TWPC XD 0.057 תרנ ■ WHAUP XD 0.1925 תרנ ■ WIIK XD 0.04 תרנ ■ NEX XR 1:2.5 @ 1.00 תרנ 	<ul style="list-style-type: none"> ■ BBIK XD 0.22 תרנ ■ BGC XD 0.095 תרנ ■ BJC XD 0.56 תרנ ■ COCOCO XD 0.30 תרנ ■ DDD XD 0.03 תרנ ■ IHL XD 0.02 תרנ ■ IUI XD 0.20 תרנ ■ INSURE XD 10.00 תרנ ■ KCC XD 0.02787 תרנ ■ KLINIQ XD 0.75 תרנ ■ LRH XD 1.40 תרנ ■ PCE XD 0.15 תרנ ■ READY XD 0.30 תרנ ■ RSP XD 0.18 תרנ ■ SAK XD 0.18 תרנ ■ SKR XD 0.11 תרנ ■ SUN XD 0.10 תרנ ■ TERA XD 0.08 תרנ ■ TPCH XD 0.037 תרנ ■ TPS XD 0.20 תרנ ■ SCN XR 3:1 @ 0.50 תרנ ■ TVDH XW 8:1 	<ul style="list-style-type: none"> ■ APP XD 0.13 תרנ ■ AURA XD 0.42 תרנ ■ BIS XD 0.09 תרנ ■ CM XD 0.10 תרנ ■ GABLE XD 0.2703 תרנ ■ GYT XD 7.40 תרנ ■ HTC XD 0.57 תרנ ■ INET XD 0.119 תרנ ■ JUBILE XD 0.14 תרנ ■ KISS XD 0.12 תרנ ■ LH XD 0.17 תרנ ■ MALEE XD 0.10 תרנ ■ MENA XD 0.03 תרנ ■ MFEC XD 0.50 תרנ ■ MOONG XD 0.1261 תרנ ■ MOSHI XD 0.80 תרנ ■ MPJ XD 0.30 תרנ ■ NEO XD 1.35 תרנ ■ PDJ XD 0.10 תרנ ■ PREB XD 0.20 תרנ ■ RPC XD 0.01 תרנ ■ RPH XD 0.18 תרנ ■ SALEE XD 0.012 תרנ ■ SAUCE XD 1.79 תרנ ■ SCG XD 0.05 תרנ ■ SMT XD 0.04 תרנ ■ SSF XD 0.3334 תרנ ■ SYNEX XD 0.34 תרנ ■ THIP XD 1.00 תרנ ■ TITLE XD 0.05 תרנ ■ TKS XD 0.33 תרנ ■ VS XR 1:1 @ 0.40 תרנ ■ PROUD XW 4:1 		