

**Today Selections >> AP, NETBAY, PTT**


Stock	S	R	Comment
AP	8.85	9.20	รพท. ฟอนเกณฑ์ LTV ปลอดภัยขึ้นบ้าน 100%
NETBAY	19.20	20.00	ร่วมทุน BVG DITTO ลงธุรกิจสินเชื่อเพื่อชุมชน New S-Curve
PTT	30.50	32.00	Sentiment บวกประกาศซื้อหุ้นคืน วงเงิน 1.6 หมื่นล้านบาท

Market Summary			
	Closed	+/-	%Chg
SET	1,181.71	- 7.95	- 0.67
SET50	747.90	- 5.98	- 0.79
SET100	1,619.37	- 13.00	- 0.80
Mai	248.05	- 0.35	- 0.14
Dow Jones	41,953.32	-11.31	-0.03
Nasdaq	17,691.63	-59.16	-0.33
Nikkei	37,751.88	+ 0.00	+ 0.00
Hang Seng	24,219.95	- 551.19	- 2.23
SET Mkt. Cap (Btmn)	14,722.06		
SET Turnover (Btmn)	44,627.97		
PER(x)	16.09		

**Oil & Gas should help / LTV**

- **SET:** คาด SET Index พอทรงตัวได้ในวันนี้ ส่วนหนึ่งจากแรงหนุนในกลุ่ม Oil & Gas ที่น่าจะปรับตัวแข็งแกร่งกว่าตลาดจากการปรับขึ้นของราคาน้ำมันดิบล่าสุด โดยมี Sentiment เชิงบวกจาก 1) การออกมาตรการคว่ำบาตรอิหร่านรอบใหม่ของสหรัฐฯ และ 2) การออกกำหนดการให้ 7 ประเทศสมาชิกกลุ่ม OPEC+ ต้องมีการปรับลดกำลังการผลิตเพื่อชดเชยกับการผลิตส่วนเกินโควตาที่เกิดขึ้นไปก่อนหน้านี้ โดยแผนการนี้จะเป็นการลดกำลังการผลิตราว 1.89-4.35 แสนบาร์เรลต่อวัน และจะดำเนินการไปจนถึงเดือนมิถุนายนปี 2569
- **HFT & Short selling:** สำหรับปัจจัยต้นสัปดาห์หน้าที่น่าสนใจมองไปยังการประชุมคณะกรรมการการเทคโนโลยีสารสนเทศและการสื่อสารวุฒิสภาวันที่ 24 มีนาคม ที่จะมีการหารือเกี่ยวกับแนวทางแก้ไขปัญหาคาใช้โปรแกรม HFT และมาตรการขอร์ดเซลหุ้นขนาดใหญ่ในตลาดหลักทรัพย์ (ดลท.) ว่าจะมีรายละเอียดชัดเจนเพิ่มเติมหรือไม่ และจะทำให้ท่าทีของดลท. ที่แสดงออกมาก่อนหน้านี้ ในการที่จะเตรียมยกเลิกมาตรการ Uptick rule กับทุกหลักทรัพย์ รวมถึงการยกเลิกกฎ Minimum Resting Time (MRT) ในช่วงไตรมาสที่ 2 นี้ จะยังเป็นไปตามเดิมหรือไม่หรือไม่เช่นกัน
- **LTV:** คณะกรรมการนโยบายการเงิน (กนง.) และคณะกรรมการนโยบายสถาบันการเงิน (กนส.) เห็นควรให้ผ่อนคลายนโยบายการกำกับดูแลสินเชื่อเพื่อที่อยู่อาศัยและสินเชื่ออื่นที่เกี่ยวข้องกับสินเชื่อเพื่อที่อยู่อาศัย (เกณฑ์ LTV) เป็นการชั่วคราว โดยประเมินว่า การผ่อนคลายนโยบาย LTV จะช่วยปรับระดับประกอบภาคอสังหาริมทรัพย์และธุรกิจที่เกี่ยวข้อง โดยบรรเทาปัญหาอุปทานคงค้างที่อยู่ในระดับสูงได้บ้าง ขณะที่การผ่อนคลายนโยบาย LTV ไม่ได้เพิ่มความเสี่ยงต่อเสถียรภาพระบบการเงินมากนัก เนื่องจากในปัจจุบันภาวะการเงินตึงตัวและสถาบันการเงินระมัดระวังในการให้สินเชื่อ
- **สาระสำคัญของการผ่อนคลายนโยบาย LTV ได้แก่** การกำหนดให้เพดานอัตราส่วนเงินให้สินเชื่อต่อมูลค่าหลักประกันเป็น 100% สำหรับสินเชื่อเพื่อที่อยู่อาศัย โดยกรณีมูลค่าหลักประกันต่ำกว่า 10 ล้านบาท ให้ตั้งแต่สัญญาครั้งที่ 2 เป็นต้นไป ส่วนกรณีมูลค่าหลักประกันตั้งแต่ 10 ล้านบาทขึ้นไป ให้ตั้งแต่สัญญาครั้งที่ 1 เป็นต้นไป ทั้งนี้ การผ่อนคลายนโยบายนี้ให้เป็นการชั่วคราว สำหรับสัญญาเงินกู้ที่ทำสัญญาตั้งแต่วันที่ 1 พฤษภาคม 2568 ถึงวันที่ 30 มิถุนายน 2569
- **Our take:** มองเป็นปัจจัยบวกระยะสั้นต่อกลุ่มที่อยู่อาศัย ที่อาจจะเห็น Demand และกำลังซื้อเพิ่มขึ้นในระยะสั้น ช่วยระบาย Inventory/Supply ที่คงค้างอยู่ในปัจจุบันได้ พร้อมช่วยลดแรงกดดันในการใช้มาตรการลดราคา ซึ่งน่าจะทำให้ภาพของ Margin พื้นตัวดีขึ้นจากปี 2567 ในเชิงกลยุทธ์ **AP** กับ **SPALI** ยังคงเป็น Top pick ประจำเดือนนี้ของเราในกลุ่มที่อยู่อาศัย อย่างไรก็ตาม หากคัดกรองลึกลงไปยังหุ้นในกลุ่มที่มีคุณลักษณะ Deep value (PBV ต่ำกว่า 1x / PBV ต่ำกว่า -1.5SD / Dividend เกินกว่า 3% / 2025E EPS growth เป็นบวก / มี ESG Rating) จะได้ว่าหุ้นที่น่าสนใจมากที่สุดในกลุ่ม ได้แก่ **SPALI**

**Stock Top Active**

KBANK	PTT	GULF	INTUCH	ADVANC
-------	-----	------	--------	--------

**Sector Top Active**

ENERG	BANK	ICT
-------	------	-----

**Investors Data – SET (Btmn)**

20 Mar.25	Buy	Sell	Net
Institution	5,292	4,060	1,232
Proprietary	2,946	2,976	-30
Foreign	20,636	23,470	-2,834
Local	15,754	14,122	1,632
1-20 Mar.25	Buy	Sell	Net
Institution	63,740	58,043	5,697
Proprietary	34,805	40,333	-5,528
Foreign	308,756	325,498	-16,741
Local	178,829	162,256	16,573

**Commodities**

	20 Mar.25	19 Mar.25	Chg	%Chg
Bt/US\$	33.70	33.52	+0.18	+0.53
US\$/Yuan	7.248	7.230	+0.02	+0.24
US Bond Yield 10y(%)	4.235	4.193	+0.04	+1.00
Brent Oil (US\$/bbl)	72.00	70.78	+1.22	+1.72
Nymex Oil (US\$/bbl)	68.07	66.91	+1.16	+1.73
Gold Spot (US\$/oz)	3,044.09	3,049.32	-5.23	-0.17
Baltic Dry Index	1,637.00	1,637.00	+0.00	+0.00
Dollar Index (DXYO)	103.80	103.46	+0.34	+0.33

**Today's Event**

- **SNPS XD** 0.13 บาท
- **MBK** ลงหุ้นเข้า 63,134 หุ้น



**นุตชาติ เมฆมาสิน**  
CFA, FRM (ID: 31379)  
E-mail: nuttachart@trinitythai.com

แนวรับ 1,169 แนวต้าน 1,206

บริษัทหลักทรัพย์ ทรินิตี้ จำกัด เลขที่ 1 อาคารพาร์ค สยาม ชั้น 22 และห้อง 2301 ชั้น 23 ถนนคอนแวนต์ แขวงสีลม เขตบางรัก กรุงเทพฯ 10500

รายงานฉบับนี้จัดทำขึ้นโดยข้อมูลเท่าที่ปรากฏและเชื่อว่าเป็นที่น่าเชื่อถือได้ แต่ไม่ถือเป็นการยืนยันความถูกต้องและความสมบูรณ์ของข้อมูลใดๆ โดยบริษัทหลักทรัพย์ ทรินิตี้ จำกัด ผู้จัดทำขอสงวนสิทธิ์ในการเปลี่ยนแปลงความเห็นหรือประมาณการต่างๆ ที่ปรากฏในรายงานฉบับนี้โดยไม่ต้องแจ้งล่วงหน้า รายงานฉบับนี้มีวัตถุประสงค์เพื่อใช้ประกอบการตัดสินใจของนักลงทุน โดยไม่ได้เป็นการชี้นำหรือชักชวนให้ลงทุน การซื้อขายหรือขายหลักทรัพย์ หรือตราสารทางการเงินใดๆ ที่ปรากฏในรายงาน

## Fund Flow

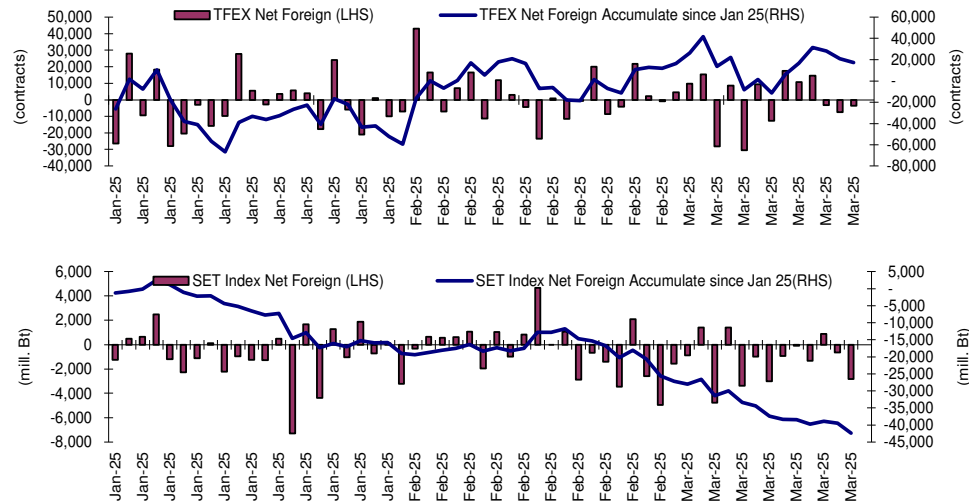
### Foreign Portfolio Investment in Equities (Asia ex. Japan)

Unit : US\$ mn

	As at	Day	WTD Net	MTD Net	YTD Net
India	19-Mar	-119.2	-464.4	-2,625.2	-16,396.5
Indonesia	20-Mar	-30.3	-289.8	-543.3	-1,883.2
Malaysia	20-Mar	-64.5	-208.6	-710.8	-1,907.9
Philippines	20-Mar	2.9	21.9	61.3	-197.7
South Korea	21-Mar	134.1	1,201.3	-499.0	-4,347.0
Sri Lanka	20-Mar	-0.1	0.0	-5.7	-36.0
Taiwan	20-Mar	910.2	-590.4	-9,151.7	-14,297.6
Thailand	20-Mar	-83.9	-117.8	-495.4	-1,020.9
Vietnam	20-Mar	-54.2	-115.7	-205.5	-835.7

Source: Bloomberg

## Net Foreign



## Indicators to watch

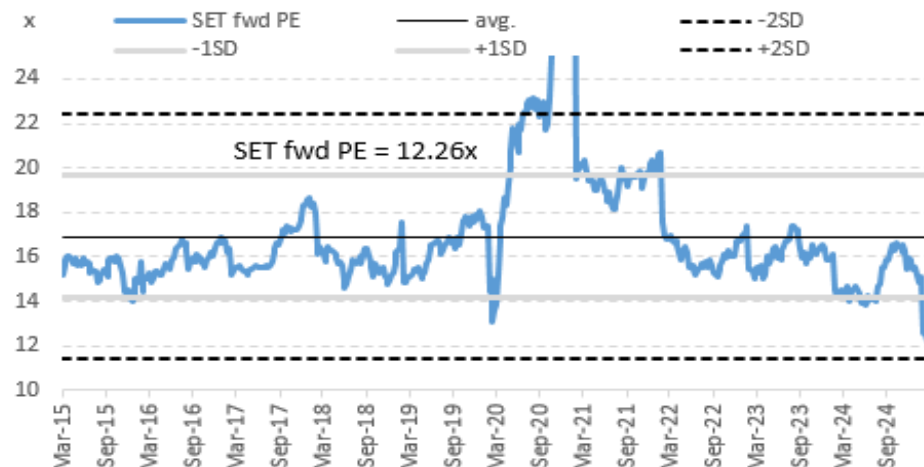
	Last	Previous	% chg	1W Prior	1M Prior	Remark
VIX Index	19.80	19.90	-0.5%	-19.7%	26.4%	+
Ted Spread	0.56	0.56	0.6%	0.8%	3.7%	-
U.S.Dollar Index	103.80	103.46	0.3%	0.2%	-3.0%	-
U.S.Bond Yield	4.24	4.24	0.1%	0.0%	0.0%	+
Emerging Asia Index (MXMS)	627.63	628.60	-0.2%	3.3%	0.9%	-

Source: Bloomberg, Aspen

## SET Forward PE

### EPS Forward

Y2025E 94.85x  
Y2026E 103.45x



บริษัทหลักทรัพย์ ตรีดี จำกัด เลขที่ 1 อาคารพาร์ค สยาม ชั้น 22 และห้อง 2301 ชั้น 23 ถนนคอนแวนต์ แขวงสีลม เขตบางรัก กรุงเทพฯ 10500

รายงานฉบับนี้จัดทำขึ้นโดยข้อมูลที่ปรากฏและเชื่อว่าเป็นที่น่าเชื่อถือได้ แต่ไม่เป็นการยืนยันความถูกต้องและความสมบูรณ์ของข้อมูลนั้นๆ โดยบริษัทหลักทรัพย์ ตรีดี จำกัด ผู้จัดทำขอสงวนสิทธิ์ในการเปลี่ยนแปลงความเห็นหรือประมาณการต่าง ๆ ที่ปรากฏในรายงานฉบับนี้โดยไม่ต้องแจ้งล่วงหน้า รายงานฉบับนี้มีวัตถุประสงค์เพื่อใช้ประกอบการตัดสินใจลงทุนของนักลงทุน โดยไม่ได้เป็นการแนะนำหรือชักชวนให้นักลงทุนทำการซื้อหรือขายหลักทรัพย์ หรือตราสารทางการเงินใดๆ ที่ปรากฏในรายงาน

# Turnover List

สรุปหลักทรัพย์ที่เข้าข่ายอาจต้องซื้อด้วยบัญชี Cash Balance ในรอบวันที่ 14 – 20 มี.ค. 68

หลักทรัพย์	%1W-Turnover	P/E Ratio / %Premium	มูลค่าการซื้อขายเฉลี่ยต่อ วัน (ล้านบาท)
<b>ไม่มีหุ้นที่เข้าข่ายการซื้อขายด้วยบัญชี Cash Balance</b>			

ทั้งนี้หลักทรัพย์ดังกล่าวมีการซื้อขายผิดไปจากสภาพปกติของตลาด ดังนั้นผู้ลงทุนควรศึกษาข้อมูลก่อนการตัดสินใจลงทุน ข้อมูลเป็นเพียงการคาดการณ์เท่านั้น รายชื่อหุ้นที่เข้าข่ายอาจมีการเปลี่ยนแปลงได้ ทั้งนี้ผู้ลงทุนควรตรวจสอบรายชื่อหุ้นที่เข้าข่ายจากตลาดหลักทรัพย์ฯ

เกณฑ์ที่เราใช้คำนวณ

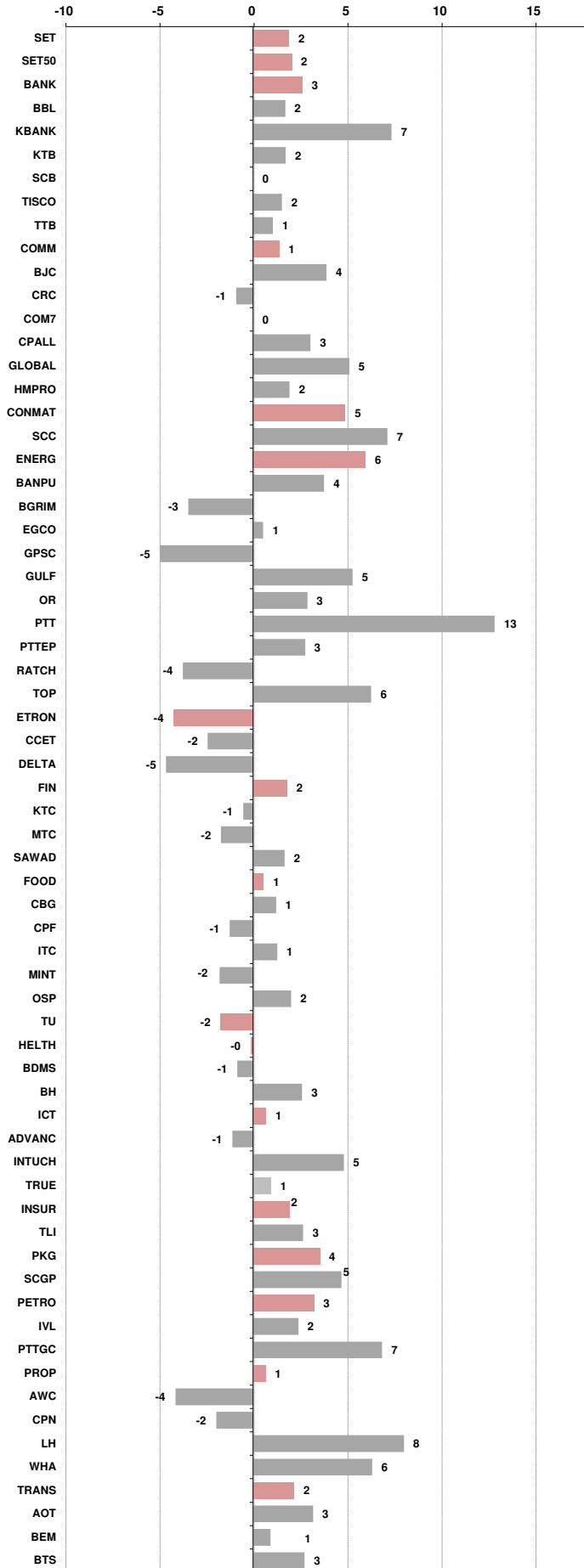
- มูลค่าการซื้อขายเฉลี่ยต่อวันในรอบสัปดาห์มากกว่าหรือเท่ากับ 100 ล้านบาท (SET) หรือ มูลค่าการซื้อขายเฉลี่ยต่อวันในรอบสัปดาห์มากกว่าหรือเท่ากับ 80 ล้านบาท ( MAI)
- %1W Turnover ratio มากกว่าหรือเท่ากับ 40%
- ค่า P/E มากกว่าหรือเท่ากับ 40 เท่า หรือ มีผลการดำเนินงานขาดทุน
- สำหรับ ใบสำคัญแสดงสิทธิ (warrant)
  - มูลค่าการซื้อขายเฉลี่ยต่อวันในรอบสัปดาห์มากกว่าหรือเท่ากับ 100 ล้านบาท
  - %1W Turnover ratio มากกว่าหรือเท่ากับ 100%
  - ค่า Premium มากกว่าหรือเท่ากับ 20%

**Price performance of Stock in SET50**  
(for weekly: 13 - 20 Mar 2025)



**1 Week Performance**

Stock	20-Mar-25	%YTD	%-1W	%-1M	%-3M	%-6M	%-12M
<b>SET</b>	<b>1,181.71</b>	<b>-16</b>	<b>2</b>	<b>-5</b>	<b>-13</b>	<b>-19</b>	<b>-14</b>
<b>SET50</b>	<b>747.90</b>	<b>-17</b>	<b>2</b>	<b>-6</b>	<b>-15</b>	<b>-18</b>	<b>-11</b>
<b>BANK</b>	<b>416.69</b>	<b>4</b>	<b>3</b>	<b>-3</b>	<b>6</b>	<b>3</b>	<b>12</b>
BBL	149.00	-1	2	-8	0	-4	8
KBANK	160.50	3	7	-2	5	2	29
KTB	23.50	12	2	-4	15	15	46
SCB	124.50	6	0	-2	7	12	8
TISCO	99.75	1	2	1	2	2	0
TTB	1.92	3	1	-3	7	0	4
<b>COMM</b>	<b>24,905.10</b>	<b>-12</b>	<b>1</b>	<b>-6</b>	<b>-10</b>	<b>-22</b>	<b>-19</b>
BJC	21.30	-9	4	-4	-9	-12	-16
CRC	27.25	-20	-1	-19	-20	-19	-27
COM7	19.40	-26	0	-10	-27	-22	7
CPALL	50.75	-9	3	-3	-5	-22	-9
GLOBAL	7.20	-48	5	-13	-51	-54	-58
HMPRO	7.90	-16	2	-7	-15	-24	-27
<b>CONMAT</b>	<b>4,852.69</b>	<b>-6</b>	<b>5</b>	<b>7</b>	<b>-4</b>	<b>-26</b>	<b>-30</b>
SCC	165.00	-2	7	15	1	-31	-36
<b>ENERG</b>	<b>15,748.70</b>	<b>-12</b>	<b>6</b>	<b>-5</b>	<b>-10</b>	<b>-20</b>	<b>-22</b>
BANPU	4.40	-27	4	-2	-23	-41	-22
BGRIM	11.20	-43	-3	-12	-39	-52	-61
EGCO	95.25	-19	1	-5	-20	-22	-15
GPSC	28.75	-25	-5	3	-23	-39	-48
GULF	49.75	-16	5	-3	-16	-12	12
OR	10.70	-20	3	-13	-18	-38	-40
PTT	30.75	-3	13	-2	-1	-8	-10
PTTEP	111.50	-6	3	-11	-5	-19	-27
RATCH	25.75	-14	-4	-7	-14	-20	-7
TOP	26.25	-7	6	0	-4	-48	-56
<b>ETRON</b>	<b>8,223.84</b>	<b>-54</b>	<b>-4</b>	<b>-14</b>	<b>-53</b>	<b>-36</b>	<b>0</b>
CCET	6.05	-40	-2	-17	-37	60	146
DELTA	66.75	-56	-5	-14	-55	-38	0
<b>FIN</b>	<b>2,540.96</b>	<b>-12</b>	<b>2</b>	<b>-8</b>	<b>-8</b>	<b>-21</b>	<b>-21</b>
KTC	46.50	-7	-1	-8	-1	-2	3
MTC	43.00	-10	-2	-9	-9	-18	-9
SAWAD	30.50	-27	2	-22	-22	-30	-24
<b>FOOD</b>	<b>9,383.48</b>	<b>-10</b>	<b>1</b>	<b>-1</b>	<b>-8</b>	<b>-17</b>	<b>-10</b>
CBG	62.25	-21	1	-15	-21	-19	-1
CPF	23.60	4	-1	8	4	-4	26
ITC	15.90	-29	1	-14	-26	-24	-16
MINT	27.50	6	-2	-3	8	-4	-17
OSP	15.20	-27	2	2	-28	-36	-23
TU	11.30	-13	-2	-3	-7	-25	-20
<b>HELTH</b>	<b>5,052.06</b>	<b>-10</b>	<b>0</b>	<b>-4</b>	<b>-7</b>	<b>-27</b>	<b>-25</b>
BDMS	23.40	-4	-1	1	0	-23	-19
BH	177.50	-11	3	-5	-8	-35	-23
<b>ICT</b>	<b>178.18</b>	<b>-10</b>	<b>1</b>	<b>-8</b>	<b>-6</b>	<b>-7</b>	<b>17</b>
ADVANC	266.00	-7	-1	-6	-3	3	28
INTUCH	81.50	-16	5	-1	-14	-10	17
TRUE	10.70	-4	1	-16	1	-4	37
<b>INSUR</b>	<b>8,951.22</b>	<b>-2</b>	<b>2</b>	<b>-5</b>	<b>4</b>	<b>5</b>	<b>3</b>
TLI	11.60	4	3	-5	12	28	27
<b>PKG</b>	<b>1,985.25</b>	<b>-15</b>	<b>4</b>	<b>4</b>	<b>-13</b>	<b>-35</b>	<b>-35</b>
SCGP	15.60	-20	5	8	-17	-45	-46
<b>PETRO</b>	<b>482.14</b>	<b>-17</b>	<b>3</b>	<b>-3</b>	<b>-17</b>	<b>-23</b>	<b>-33</b>
IVL	21.30	-14	2	-4	-19	-13	-12
PTTGC	18.70	-23	7	-3	-17	-33	-51
<b>PROP</b>	<b>165.27</b>	<b>-16</b>	<b>1</b>	<b>-5</b>	<b>-13</b>	<b>-25</b>	<b>-26</b>
AWC	2.78	-21	-4	-11	-19	-28	-28
CPN	49.75	-13	-2	-3	-9	-25	-22
LH	4.58	-9	8	1	-7	-28	-35
WHA	3.70	-33	6	-20	-29	-33	-23
<b>TRANS</b>	<b>218.04</b>	<b>-26</b>	<b>2</b>	<b>-8</b>	<b>-24</b>	<b>-30</b>	<b>-31</b>
AOT	40.50	-32	3	-7	-30	-36	-38
BEM	5.50	-23	1	-15	-20	-31	-33
BTS	5.65	-7	3	-6	1	20	5





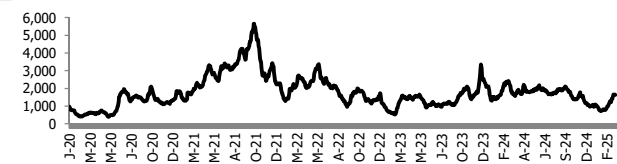
อัตราแลกเปลี่ยนวันนี้\* 33.70 Change 0.14

\*เปรียบเทียบ Transaction ล่าสุดกับก่อนหน้า (โดยไม่แยกว่าเป็นของ off-shore หรือ on-shore)

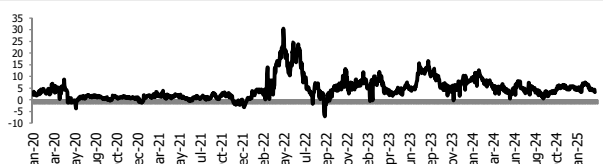
สินค้า	ตัวชี้ราคา	ปิดล่าสุด	ก่อนหน้า	ราคาปิดล่าสุด	ก่อนหน้า	เปลี่ยน +/-	%	หลักทรัพย์ที่เกี่ยวข้อง
เรือ <i>ปรับปรุง</i>	Baltic Dry Index (spot)	20-Mar-25	19-Mar-25	1,637	1,637	+0.00	0.0%	PSL, TTA
	BHSI (Handy Size)	20-Mar-25	19-Mar-25	584	578	+6.00	1.0%	
ยาง	(US Cents/kg)	20-Mar-25	19-Mar-25	235.60	234.80	+0.80	0.3%	STA, TRUBB
น้ำตาล	(Cent/Pound)	20-Mar-25	19-Mar-25	20.00	19.69	+0.31	1.6%	KSL, KBS, KTIS, BRR
ถั่วเหลือง	(Cent\$/Bushel)	20-Mar-25	19-Mar-25	1,014.50	1,010.25	+4.25	0.4%	TVO
น้ำมันปาล์ม	(US\$/ton)	20-Mar-25	19-Mar-25	4,415.00	4,391.00	+24.00	0.5%	CPI, LST, UPOIC, UVAN
สังกะสี	(US\$/ton)	20-Mar-25	19-Mar-25	2,945.00	2,929.50	+15.50	0.5%	BEYOND
ทองคำ	(US\$/oz)	20-Mar-25	19-Mar-25	3,044.09	3,049.32	-5.23	-0.2%	(Source:Aspen)
SPDR Gold Trust	(ton)	20-Mar-25	19-Mar-25	907.27	907.27	+0.00	0.0%	
น้ำมันดิบ <i>ทุกวัน</i>	WTI (US\$/barrel)	20-Mar-25	19-Mar-25	68.07	66.91	+1.16	1.7%	PTT, PTTEP, TOP, PTTGC, BCP
	Brent (US\$/barrel)	20-Mar-25	19-Mar-25	72.00	70.78	+1.22	1.7%	(Source:Aspen)
ค่าการกลั่น <i>ทุกวัน</i>	GRM (US\$/barrel)	20-Mar-25	19-Mar-25	3.28	4.37	-1.09	0.0%	BCP, IRPC, PTTGC and TOP (Bloomberg)
น้ำมันทำความร้อน	Heating Oil (cent/gallon)	20-Mar-25	19-Mar-25	225.86	223.67	+2.19	1.0%	BCP, IRPC, PTTGC and TOP (Bloomberg)
	Natural Gas(\$/MMBtu)	20-Mar-25	19-Mar-25	3.93	4.19	-0.26	-6.2%	PTTEP, PTT, BANPU (Bloomberg)
ปิโตรเคมี	Naphtha (US\$/MT)	20-Mar-25	19-Mar-25	634.50	630.75	+3.75	0.6%	PTTGC, SCC (เป็นต้นทุน)
	Ethylene (US\$/MT)	14-Mar-25	7-Mar-25	830	845	-15.00	-1.8%	PTTGC, SCC, IRPC (Bloomberg)
	Propylene (US\$/MT)	14-Mar-25	7-Mar-25	815	830	-15.00	-1.8%	PTTGC, SCC, IRPC
เหล็ก	HRC (US\$/ton) รีดร้อน	20-Mar-25	19-Mar-25	938.0	937.0	+1.00	0.1%	(Source:Bloomberg)
ถ่านหิน	NEX (US\$/ton)	14-Mar-25	7-Mar-25	98.74	96.45	+2.29	2.4%	BANPU, LANNA, UMS
อาหาร	ไก่ (บาท/กก.)	28-Feb-25	31-Jan-25	39.50	41.50	-2.00	-4.8%	CPF, GFPT (Source: CPF)
	กุ้งVannamei(บาท/กก.)	28-Feb-25	31-Jan-25	175	170	+5.00	2.9%	CPF, CFRESH, SSF, ASIAN, TU
	สุกร (บาท/กก.)	28-Feb-25	31-Jan-25	79.00	76.00	+3.00	3.9%	CPF

กราฟแสดงแนวโน้มราคา

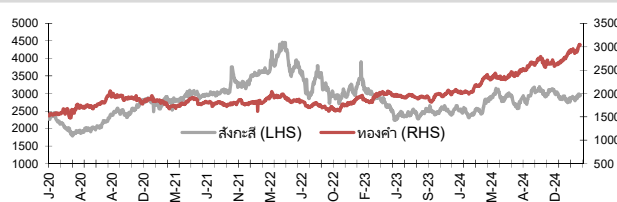
ค่าระวางเรือ (Baltic dry Index)



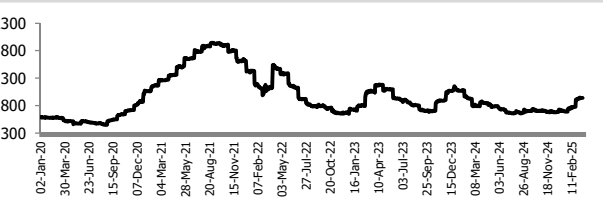
ค่าการกลั่น GRM (US\$/barrel)



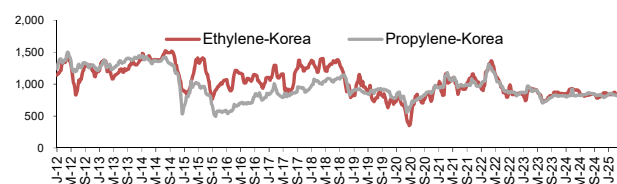
สังกะสี ทองคำ : PDI



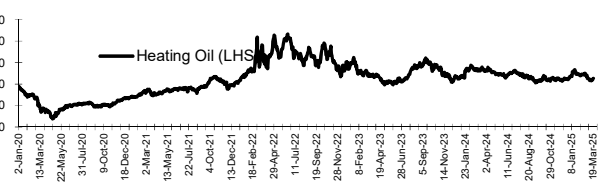
เหล็กรีดร้อน



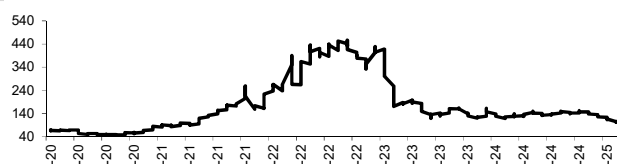
Ethylene-Korea vs Propylene-Korea (US\$/MT)



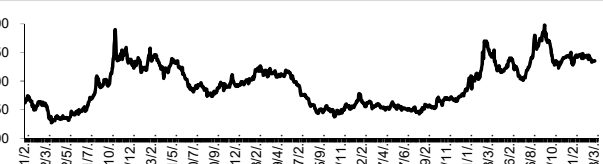
Bunker /Heating Oil Price (USD/ton)



ถ่านหิน (Nexcastle Export Index US\$/ton)



ราคายาง (US Cents/kg)



ที่มา: CPF, BANPU, Bloomberg and Aspen



## NVDR Trading Data by Stock : 21 Mar 2025

Net Buy ซื้อสุทธิ							Net Sell ขายสุทธิ							MONTH TO DATE (Bt m) ยอดซื้อขายสุทธิเดือน มีนาคม 68			YEAR TO DATE Y2025 (Bt m) ยอดซื้อขายสุทธิปี 2568			Total Net BUY/SELL Y2024 ยอดซื้อขายสุทธิปี 2567					
Value (Btm) : มูลค่า (ล้านบาท)							Value (Btm) : มูลค่า (ล้านบาท)							1 - 20 Mar 25			1 Jan 25 - 20 Mar 25			Value (Btm) : มูลค่า (ล้านบาท)					
STOCK	20 Mar	19 Mar	18 Mar	17 Mar	14 Mar	Total 5 Days	STOCK	20 Mar	19 Mar	18 Mar	17 Mar	14 Mar	Total 5 Days	TOTAL NET BUY	TOTAL NET SELL	TOTAL NET BUY	TOTAL NET SELL	TOTAL NET BUY	TOTAL NET SELL						
1 KBANK	574.8	-209.6	219.1	90.5	-229.2	445.6	GULFI	-414.6	0.0	0.0	0.0	0.0	-414.6	BCP	4,391.5	KBANK	-1,831.8	1 ADVANC	8,285.3	DELTA	-3,239.5	1 TRUE	11,218	PTTEP	-10,418
2 PTTEP	205.2	105.1	199.8	280.6	66.2	857.0	PTT	-394.9	-219.8	-342.0	-409.5	-37.6	-1,403.9	AOT	2,259.0	BDMS	-1,495.7	2 CPALL	7,815.4	BDMS	-2,460.7	2 DELTA	10,416	AOT	-6,323
3 TISCO	107.1	38.9	310.6	20.8	15.0	492.5	DELTA	-244.3	-34.2	180.6	-15.1	-13.2	-126.1	PTTEP	1,900.2	SCB	-1,188.5	3 KTB	5,578.1	PTT	-2,320.9	3 CPALL	10,392	ADVANC	-5,526
4 BEM	53.1	66.8	137.0	4.8	26.2	287.9	SCB	-198.2	89.7	232.5	-58.9	-213.3	-148.2	ADVANC	1,153.7	PTT	-1,187.1	4 AOT	3,215.0	BH	-1,603.0	4 KBANK	8,775	BCP	-4,202
5 BAM	32.5	49.4	-7.0	-5.2	3.4	73.2	AOT	-174.2	465.7	37.4	-57.4	-142.9	128.6	BBL	633.7	SCC	-1,119.7	5 BCP	3,060.2	INTUCH	-1,280.5	5 CPF	6,801	LH	-3,204
6 VGI	31.3	41.4	-26.2	17.6	19.9	84.0	BH	-168.8	-178.9	-93.9	-141.4	33.0	-550.0	TISCO	606.2	BH	-1,048.0	6 MINT	2,372.3	CPN	-829.9	6 KTB	5,301	PTT	-2,825
7 KTB	21.8	-68.7	58.9	16.3	-82.0	-53.7	ADVANC	-161.5	58.4	468.6	-199.3	-80.3	85.9	GULF	521.0	KTB	-840.8	7 SCB	1,967.8	BTS	-743.6	7 SCB	4,932	KTC	-2,444
8 BBL	20.7	-77.3	660.1	-164.7	83.2	522.0	SCC	-130.1	-166.3	-165.6	-261.9	-31.1	-755.0	VGI	475.5	IVL	-799.6	8 PTTGC	1,759.9	MTC	-726.4	8 GULF	4,338	TOP	-2,340
9 MTC	18.8	1.9	30.7	-38.2	-33.1	-19.9	CPALL	-112.0	-45.5	17.8	-33.2	80.9	-92.1	CPF	460.3	PTTGC	-738.1	9 TOP	1,422.5	IVL	-650.2	9 TU	2,643	BH	-2,324
10 BDMS	18.7	151.1	-124.8	-199.9	-90.5	-245.5	PTTGC	-95.8	55.6	-195.2	-111.0	31.8	-314.7	GLOBAL	293.4	CPN	-734.6	10 GULF	1,307.7	ITC	-620.4	10 CPN	2,231	MTC	-2,272
11 BA	18.1	19.1	13.1	-0.4	-1.9	48.1	CBG	-83.3	1.5	-7.8	-20.0	-3.6	-113.2	TFG	231.5	CPALL	-578.3	11 PTTEP	1,056.7	SCC	-620.1	11 BBL	1,850	MINT	-2,240
12 TFG	15.9	3.8	13.5	9.1	81.0	123.4	CPN	-77.6	-78.1	-65.0	-71.4	-77.6	-369.7	HANA	225.2	GULFI	-414.6	12 KBANK	1,017.5	TASCO	-573.9	12 ITC	1,753	HMPRO	-2,089
13 SPRC	15.4	7.6	-10.6	7.9	12.3	32.5	WHA	-73.5	51.4	25.2	4.0	-79.7	-72.6	SAWAD	168.1	TTB	-396.2	13 VGI	1,015.8	AAV	-441.1	13 CPAXT	1,609	EA	-1,718
14 KKP	14.6	5.0	16.4	-4.3	-2.1	29.7	MINT	-65.3	-63.0	-18.3	-28.6	5.2	-170.0	CPAXT	140.0	BTS	-371.4	14 TTB	986.7	TIDLOR	-435.6	14 VGI	1,423	BTS	-1,442
15 PLANB	14.5	6.3	9.9	21.7	19.2	71.6	CRC	-62.9	-69.5	9.6	64.1	-30.7	-89.3	BEM	126.9	GPSC	-293.9	15 TISCO	946.5	GULFI	-414.6	15 CBG	1,215	GPSC	-1,357
16 AURA	13.1	4.8	3.5	5.8	-1.6	25.6	HMPRO	-58.1	5.7	153.9	-16.8	-63.3	21.4	BGRIM	113.6	DELTA	-293.4	16 CBG	764.2	BEM	-414.4	16 WHA	1,190	TCAP	-1,338
17 CENTEL	12.8	4.8	-15.4	-21.9	-45.7	-65.4	JMT	-47.4	46.7	-4.1	-16.6	-0.1	-21.5	AURA	112.6	WHA	-292.3	17 BGRIM	708.5	TU	-346.8	17 AMATA	1,140	ICHI	-1,311
18 EGCO	12.6	9.4	-35.7	-2.5	33.1	16.9	TRUE	-46.1	-47.5	-13.3	28.4	57.1	-21.4	PLANB	112.5	KTC	-252.9	18 SCGP	672.7	BANPU	-300.8	18 BA	1,069	SCC	-1,145
19 TU	11.5	-24.3	-2.1	4.4	7.2	-3.2	IVL	-45.3	-47.3	-32.2	-66.0	-29.8	-220.6	AMATA	106.4	TOP	-234.8	19 AMATA	670.0	EA	-261.0	19 RCL	1,001	SPRC	-1,116
20 TCAP	10.2	13.0	33.1	11.2	5.9	73.4	SPALI	-45.2	-12.7	-20.0	1.2	4.7	-72.0	TOA	101.9	MTC	-232.6	20 GLOBAL	657.3	OSP	-238.9	20 CCET	1,000	OR	-1,102
21 PSG	8.3	-2.4	-1.0	-0.9	0.0	3.9	CCET	-43.7	-35.7	38.8	-38.8	-44.9	-124.2	KCE	93.5	MINT	-217.2	21 CCET	542.6	SIRI	-170.6	21 SISB	843	AP	-1,018
22 NER	7.2	7.8	-1.2	0.2	-2.1	11.9	TOP	-39.9	-76.7	15.9	1.1	100.9	1.3	SPRC	81.0	TIDLOR	-204.5	22 SAWAD	536.0	PTG	-150.8	22 BANPU	833	AWC	-953
23 INTUCH	7.0	-57.7	-67.7	-78.5	25.4	-171.3	KTC	-38.3	-12.2	-0.9	-20.5	2.5	-69.5	TCAP	70.5	CBG	-182.7	23 KKP	522.2	ICHI	-133.3	23 COM7	799	TTB	-896
24 EA	6.5	58.7	-8.5	-21.2	39.2	74.8	BCP	-38.2	22.4	10.4	-7.3	5.3	-7.4	ERW	58.9	OR	-177.3	24 BBL	509.1	AP	-131.7	24 PR9	723	BEM	-866
25 SNPS	6.2	8.7	3.4	3.1	-0.5	20.7	BGRIM	-35.8	67.2	-2.7	-17.2	-6.8	4.7	IRPC	54.8	AAV	-174.2	25 KTC	500.6	NSL	-121.3	25 CRC	716	SAPPE	-721
26 ICHI	6.0	6.2	2.7	6.3	5.7	26.9	LH	-28.9	-1.9	-13.2	20.0	-6.5	-30.4	TVO	54.2	ITC	-171.7	26 OR	479.3	LH	-119.9	26 CENTEL	631	OSP	-689
27 STA	4.9	8.6	-1.0	1.0	13.3	26.7	AWC	-28.7	17.3	30.7	12.1	19.8	51.1	SISB	52.5	KKP	-169.6	27 CPF	444.8	BCH	-118.0	27 AAI	597	TIDLOR	-654
28 QH	4.9	4.3	5.7	2.6	2.1	19.6	BTS	-25.3	1.5	-28.0	-14.6	65.0	-1.4	RCL	49.1	SPALI	-154.9	28 TRUE	380.3	STA	-100.8	28 MFC	567	RATCH	-603
29 TOA	4.9	5.7	3.9	1.1	9.6	25.2	GPSC	-23.4	16.6	12.9	-58.9	-27.6	-80.4	XO	48.7	BJC	-153.8	29 HANA	361.3	AAI	-97.2	29 KKP	567	JMT	-552
30 SAMART	4.8	1.1	-2.1	3.2	-6.3	0.6	ITC	-23.1	15.6	-4.7	-2.0	-2.9	-17.1	BANPU	47.8	LH	-148.5	30 COM7	355.4	ROJNA	-94.1	30 BDMS	496	IRPC	-496

**แบบรายงานการเปลี่ยนแปลงการถือหลักทรัพย์และสัญญาซื้อขายล่วงหน้าของผู้บริหาร (แบบ 59)**

	ชื่อผู้บริหาร	วิธีการได้มา/ จำหน่าย	จำนวน (หุ้น)	ราคา (บาท)	มูลค่า (บาท)	ประเภท หลักทรัพย์	วันที่ได้มา/ จำหน่าย
ADVICE	นาย อมร ทาทอง	ขาย	1,100,000.00	5.17	5,687,000.00	หุ้นสามัญ	17/3/2568
ADVICE	นาย อมร ทาทอง	ขาย	30,000.00	5.25	157,500.00	หุ้นสามัญ	18/3/2568
ADVICE	นาย อมร ทาทอง	ขาย	1,170,000.00	5.25	6,142,500.00	หุ้นสามัญ	19/3/2568
BSBM	นาย ทวี ชัชวาลา	ขาย	40,900.00	0.70	28,630.00	หุ้นสามัญ	19/3/2568
CRD	นาย ชีรพัฒน์ จิรพัฒน์	ขาย	432,000.00	0.35	151,200.00	หุ้นสามัญ	19/3/2568
HUMAN	นาย กอรรดอน เอ็นส์	ขาย	20,000.00	8.40	168,000.00	หุ้นสามัญ	19/3/2568
SC	นาย ปภาณเดช พชรขำนันท์	ขาย	350,000.00	2.52	882,000.00	หุ้นสามัญ	18/3/2568
SC	นาย ปภาณเดช พชรขำนันท์	ขาย	800,000.00	2.53	2,024,000.00	หุ้นสามัญ	19/3/2568
ADVICE	นาย ณัฐ ณัฐนิธการิชาติ	ซื้อ	1,000,000.00	5.25	5,250,000.00	หุ้นสามัญ	19/3/2568
AQUA	นาย ฉาย บุนนาค	ซื้อ	12,000,000.00	0.22	2,640,000.00	หุ้นสามัญ	19/3/2568
ASEFA	นาย เสงี่ยม กล่อมจิตเจริญ	ซื้อ	4,300.00	2.86	12,298.00	หุ้นสามัญ	19/3/2568
HL	นาย ศุภกร พันธุพานนท์	ซื้อ	40,000.00	6.65	266,000.00	หุ้นสามัญ	19/3/2568
HTC	นาย อัมรินทร์ कुमार เชนธธา	ซื้อ	3,000.00	16.60	49,800.00	หุ้นสามัญ	18/3/2568
JR	นาย ชีรนนท์ วิวัฒน์แจษฎาวุฒิ	ซื้อ	2,400.00	1.48	3,552.00	หุ้นสามัญ	19/3/2568
JR	นาย ชีรนนท์ วิวัฒน์แจษฎาวุฒิ	ซื้อ	3,000.00	1.48	4,440.00	หุ้นสามัญ	19/3/2568
LTS	นางสาว มาลีรัตน์ สารสินทองคำ	ซื้อ	1,400.00	7.10	9,940.00	หุ้นสามัญ	20/3/2568
MAJOR	นาย วิชา พูลวรลักษณ์	ซื้อ	100,000.00	11.00	1,100,000.00	หุ้นสามัญ	19/3/2568
NL	นาย ศรีนัย โรจนเลิศจรรยา	ซื้อ	61,200.00	0.93	56,916.00	หุ้นสามัญ	19/3/2568
PAF	นาย สมมาตร ขุนเศรษฐ	ซื้อ	15,800.00	0.70	11,060.00	หุ้นสามัญ	19/3/2568
PCC	นาย กิตติ สัมฤทธิ์	ซื้อ	300.00	2.64	792.00	หุ้นสามัญ	6/3/2568
PCC	นาย กิตติ สัมฤทธิ์	ซื้อ	2,000.00	2.62	5,240.00	หุ้นสามัญ	17/3/2568
PCC	นาย กิตติ สัมฤทธิ์	ซื้อ	26,000.00	2.60	67,600.00	หุ้นสามัญ	18/3/2568
PCC	นาย กิตติ สัมฤทธิ์	ซื้อ	6,200.00	2.62	16,244.00	หุ้นสามัญ	19/3/2568
PROUD	นาย ภูมิพัฒน์ สيناเจริญ	ซื้อ	25,000.00	1.25	31,250.00	หุ้นสามัญ	19/3/2568
QLT	นาย มณฑิลา ลัทธพิภพธรรม	ซื้อ	26,000.00	3.00	78,000.00	หุ้นสามัญ	19/3/2568
RPH	นาย วัลลภ เหล่าไพบุลย์	ซื้อ	10,000.00	5.35	53,500.00	หุ้นสามัญ	20/3/2568
SALEE	นาย สาทิส ตัดวธร	ซื้อ	63,800.00	0.31	19,778.00	หุ้นสามัญ	19/3/2568
SALEE	นาย สาทิส ตัดวธร	ซื้อ	300,000.00	0.33	99,000.00	หุ้นสามัญ	19/3/2568
SALEE	นาย สาทิส ตัดวธร	ซื้อ	500,000.00	0.34	170,000.00	หุ้นสามัญ	19/3/2568
SALEE	นาย สาทิส ตัดวธร	ซื้อ	100,000.00	0.34	34,000.00	หุ้นสามัญ	19/3/2568
SALEE	นาย สาทิส ตัดวธร	ซื้อ	200,000.00	0.34	68,000.00	หุ้นสามัญ	19/3/2568
SAPPE	master คาร์ลอส เลโอเนล ดืออาช ริกบี	ซื้อ	12,600.00	39.00	491,400.00	หุ้นสามัญ	6/3/2568
SAPPE	master คาร์ลอส เลโอเนล ดืออาช ริกบี	ซื้อ	5,700.00	35.00	199,500.00	หุ้นสามัญ	12/3/2568
SPALI	นาง อัจฉรา ตั้งมดิธรรม	ซื้อ	300,000.00	16.96	5,088,000.00	หุ้นสามัญ	18/3/2568
SPALI	นาง อัจฉรา ตั้งมดิธรรม	ซื้อ	87,100.00	17.14	1,492,894.00	หุ้นสามัญ	19/3/2568
SPALI	นาย ประทีป ตั้งมดิธรรม	ซื้อ	300,000.00	16.96	5,088,000.00	หุ้นสามัญ	18/3/2568
SPALI	นาย ประทีป ตั้งมดิธรรม	ซื้อ	87,100.00	17.14	1,492,894.00	หุ้นสามัญ	19/3/2568
SUN	นาง วราภรณ์ คำมะนิ	ซื้อ	100,000.00	3.10	310,000.00	หุ้นสามัญ	28/2/2568
SUN	นาง วราภรณ์ คำมะนิ	ซื้อ	66,600.00	3.10	206,460.00	หุ้นสามัญ	12/3/2568
SYNTEC	นาย ณยศ ปิสิญธนกุล	ซื้อ	50,000.00	1.61	80,500.00	หุ้นสามัญ	19/3/2568
TPIPL	นาย ภากร เลี้ยวไพรัตน์	ซื้อ	172,400.00	1.01	174,124.00	หุ้นสามัญ	19/3/2568
TRT	นาย พิเชษฐ ญาณเสถียร	ซื้อ	4,900.00	3.30	16,170.00	หุ้นสามัญ	19/3/2568
SA	นาย ขจรศิษฐ์ สິงสรรเสริญ	รับโอน	3,200,000.00	-	3,200,000.00	หุ้นสามัญ	10/3/2568
WARRIX	นาย วิศิษฐ์ วนะศักดิ์ศรีสกุล	รับโอน	105,211,000.00	-	105,211,000.00	หุ้นสามัญ	17/3/2568

**ที่มา : ศูนย์สารสนเทศตลาดทุน สำนักงานคณะกรรมการ ก.ล.ด.**

**แบบรายงานการได้มาหรือจำหน่ายหลักทรัพย์ของกิจการ (246-2)**

ชื่อบริษัท	ชื่อผู้ได้มา/ จำหน่าย	Sell/Buy	ประเภท หลักทรัพย์	%ได้มา/ จำหน่าย	%หลังได้มา/ จำหน่าย	วันที่ได้มา/ จำหน่าย	หมายเหตุ
MANRIN	นาย ทรงพล อัครโกศล	ได้มา	หุ้น	14.7786	16.0709	18/3/2568	
WARRIX	นาย วิศิษฐ์ วนะศักดิ์ศรีสกุล	ได้มา	หุ้น	28.1246	45.9848	17/3/2568	

ที่มา : ศูนย์สารสนเทศตลาดทุน สำนักงานคณะกรรมการ ก.ล.ด.

**หลักทรัพย์ที่ต้องซื้อขายด้วยบัญชี Cash Balance**

Stock	Mar 2025																	
	17	18	19	20	21	24	25	26	27	28	31	1	2	3	4	5	8	9

**LEVEL 1 :** ผู้ซื้อต้องใช้บัญชี **Cash Balance** และห้ามนำหลักทรัพย์ที่กำหนดมาคำนวณวงเงินซื้อขาย  
**MONO** 4 Apr 2025

**LEVEL 2:** ผู้ซื้อต้องใช้บัญชี **Cash Balance**, ห้ามคำนวณวงเงินซื้อขาย และห้าม **Net Settlement**

-

**LEVEL 3:** ห้ามซื้อขาย (SP) 1 วันทำการวันแรก และผู้ซื้อต้องใช้บัญชี **Cash Balance**, ห้ามคำนวณวงเงินซื้อขาย และห้าม **Net Settlement**

-

Source: SET



## Short Sales

Stock	% Short Sale Volume Comparing with Main Board	Average Price (Bt)	Volume (shares)	Value (Mil. B)
GULFI	15.02	52.10	3,110,100	162,031,550
PTT	15.13	30.56	4,652,200	142,158,925
BH	31.70	178.19	521,100	92,854,350
MTC	19.27	43.36	1,254,200	54,383,600
DELTA	3.23	68.48	577,100	39,521,600
ADVANC	3.69	267.72	145,100	38,846,400
KBANK	1.53	160.85	212,000	34,099,800
SCC	19.72	166.92	197,500	32,966,950
CPALL	4.14	51.36	593,300	30,471,125
PTTGC	5.40	19.05	1,566,400	29,836,780
TRUE	6.19	10.89	2,451,600	26,702,440
TTB	10.23	1.93	12,941,300	25,026,068
MINT	11.04	27.78	865,900	24,057,450
AOT	7.22	40.92	543,500	22,239,425
PTTEP	1.09	111.54	153,000	17,065,300
BDMS	3.09	23.65	644,600	15,247,410
BBL	1.25	148.79	86,600	12,884,800
CRC	6.61	27.63	457,600	12,642,700
BCP	6.56	37.75	309,300	11,676,075
CPF	4.44	23.93	421,300	10,081,440
BCH	18.81	15.24	620,100	9,451,930
AP	3.18	9.10	1,006,300	9,157,965
WHA	3.36	3.76	2,365,800	8,895,400
BTS	5.28	5.74	1,437,600	8,247,440
CCET	3.38	6.32	1,269,600	8,019,490
KTC	2.99	47.31	138,700	6,561,300
SCGP	3.83	15.76	373,900	5,892,460
AWC	3.58	2.85	2,030,000	5,778,300
SPALI	3.67	17.64	308,600	5,442,510
CPN	5.20	50.12	106,200	5,322,300
BAM	2.24	6.82	771,100	5,259,195
SIRI	6.63	1.63	3,191,900	5,218,402
VGI	2.90	3.20	1,619,900	5,179,000
TU	4.28	11.25	454,100	5,106,660
IVL	3.27	21.80	232,800	5,075,990
SAWAD	5.04	30.92	156,100	4,826,500
TOP	1.07	26.50	166,700	4,417,625
BEM	4.28	5.59	789,900	4,412,150
HMPRO	11.71	7.90	548,000	4,330,900
CHG	4.93	1.86	2,160,500	4,015,790
RATCH	7.38	26.25	126,600	3,323,250
EGCO	4.53	95.78	32,000	3,064,825
JMT	0.72	14.33	207,900	2,978,590
GPSC	2.35	29.36	100,800	2,959,250
OR	2.01	10.88	258,900	2,816,620
KCE	1.88	19.04	129,500	2,465,120
LH	5.49	4.61	489,700	2,259,104
BGRIM	1.42	11.49	194,700	2,237,870
COM7	6.98	19.70	112,400	2,213,860
GLOBAL	1.74	7.28	302,200	2,199,120
CENTEL	1.91	31.50	68,100	2,145,075
TCAP	2.72	49.94	42,300	2,112,400
TIDLOR	1.11	15.61	132,400	2,066,950
AMATA	1.80	22.22	92,100	2,046,670
CK	5.41	14.37	129,100	1,854,580
OSP	6.91	15.45	117,700	1,818,130
THCOM	3.65	11.03	139,100	1,533,770
PR9	4.71	21.07	69,500	1,464,540
BJC	4.27	21.53	65,000	1,399,130

Source: SET



**March 2025**

Monday	Tuesday	Wednesday	Thursday	Friday
<b>17</b>	<b>18</b>	<b>19</b>	<b>20</b>	<b>21</b>
<ul style="list-style-type: none"> <li>▪ BIG XD 0.015 บาท</li> <li>▪ CPN XD 2.10 บาท</li> <li>▪ FTI XD 0.04 บาท</li> <li>▪ RATCH XD 0.80 บาท</li> <li>▪ SFT XD 0.0341 บาท</li> <li>▪ SIRI XD 0.08 บาท</li> <li>▪ SSTRT XD 0.20 บาท</li> <li>▪ TMILL XD 0.05 บาท</li> <li>▪ TQR XD 0.216 บาท</li> <li>▪ TVH XD 0.42 บาท</li> <li>▪ UAC XD 0.25 บาท</li> <li>▪ VNG XD 0.05 บาท</li> <li>▪ GCAP ลุกหุ้นเข้า 6,000,000 หุ้น</li> <li>▪ XBIO ลุกหุ้นเข้า 45,883 หุ้น</li> </ul>	<ul style="list-style-type: none"> <li>▪ CMR XD 0.05 บาท</li> <li>▪ HPF XD 0.133 บาท</li> <li>▪ ITTHI XD 0.10 บาท</li> <li>▪ KCAR XD 0.11 บาท</li> <li>▪ MNIT XD 0.03 บาท</li> <li>▪ MNIT2 XD 0.095 บาท</li> <li>▪ MNRF XD 0.037 บาท</li> <li>▪ M-STOR XD 0.11 บาท</li> <li>▪ PDG XD 0.15 บาท</li> <li>▪ PYLON XD 0.04 บาท</li> </ul>	<ul style="list-style-type: none"> <li>▪ ADD XD 0.09 บาท</li> <li>▪ BC XD 0.052 บาท</li> <li>▪ BH XD 3.00 บาท</li> <li>▪ BH-P XD 3.00 บาท</li> <li>▪ CCET XD 0.13 บาท</li> <li>▪ MBK XD 0.50 บาท</li> <li>▪ NTV XD 1.37 บาท</li> <li>▪ PATO XD 0.60 บาท</li> <li>▪ PRG XD 0.38 บาท</li> <li>▪ TEGH XD 0.21 บาท</li> <li>▪ TKN XD 0.207 บาท</li> <li>▪ TSTE XD 0.06 บาท</li> <li>▪ WARRIX XD 0.2206 บาท</li> <li>▪ PLANET-W2 เข้าซื้อขายเป็นวันแรก (50.6mn sh 1:1 @ Bt1.00)</li> </ul>	<ul style="list-style-type: none"> <li>▪ AMC XD 0.10 บาท</li> <li>▪ NC XD 0.01 บาท</li> <li>▪ NC XD 50:1</li> <li>▪ PANEL XD 0.02 บาท</li> <li>▪ TTA XD 0.22 บาท</li> <li>▪ COMAN ลุกหุ้นเข้า 20,007,662 หุ้น</li> <li>▪ IIG ลุกหุ้นเข้า 1,601,025 หุ้น</li> <li>▪ NVD ลุกหุ้นเข้า 298,726,003 หุ้น</li> </ul>	<ul style="list-style-type: none"> <li>▪ SNPS XD 0.13 บาท</li> <li>▪ MBK ลุกหุ้นเข้า 63,134 หุ้น</li> </ul>
<b>24</b>	<b>25</b>	<b>26</b>	<b>27</b>	<b>28</b>
<ul style="list-style-type: none"> <li>▪ KCE XD 0.60 บาท</li> </ul>	<ul style="list-style-type: none"> <li>▪ INETREIT XD 0.0666 บาท</li> <li>▪ SYNTEC XD 0.06 บาท</li> <li>▪ COMAN XW 2:1</li> </ul>	<ul style="list-style-type: none"> <li>▪ LEE XD 0.12 บาท</li> <li>▪ PLANET XR 3:1 @ 2.00 บาท</li> <li>▪ PLANET XW 1:1</li> </ul>	<ul style="list-style-type: none"> <li>▪ Q-CON XD 0.65 บาท</li> </ul>	
<b>31</b>				
<ul style="list-style-type: none"> <li>▪ SCGD XD 0.10 บาท</li> <li>▪ SONIC XD 0.0575 บาท</li> <li>▪ UP XD 1.98 บาท</li> <li>▪ UPF XD 1.20 บาท</li> </ul>				



**April 2025**

Monday	Tuesday	Wednesday	Thursday	Friday
	<b>1</b>	<b>2</b>	<b>3</b>	<b>4</b>
	<ul style="list-style-type: none"> <li>SCGP XD 0.30 บาท</li> </ul>	<ul style="list-style-type: none"> <li>SCC XD 2.50 บาท</li> </ul>		<ul style="list-style-type: none"> <li>SMPC XD 0.27 บาท</li> <li>TCOAT XD 0.50 บาท</li> <li>GLOCON XW 1:18,500</li> </ul>
<b>7</b>	<b>8</b>	<b>9</b>	<b>10</b>	<b>11</b>
<p>ชดเชยวันพระบาทสมเด็จพระพุทธยอดฟ้าจุฬาโลกมหาราช และวันที่ระลึกมหาจักรีบรมราชวงศ์</p>	<ul style="list-style-type: none"> <li>ATP30 XD 0.03 บาท</li> <li>CPAXT XD 0.53 บาท</li> <li>DCC XD 0.02 บาท</li> </ul>	<ul style="list-style-type: none"> <li>GPI XD 0.07 บาท</li> </ul>	<ul style="list-style-type: none"> <li>BLC XD 0.09 บาท</li> <li>GC XD 0.20 บาท</li> <li>KWC XD 12.50 บาท</li> </ul>	<ul style="list-style-type: none"> <li>AUCT XD 0.32 บาท</li> <li>BANPU XD 0.12 บาท</li> <li>BPP XD 0.30 บาท</li> <li>S11 XD 0.10 บาท</li> <li>TCAP XD 2.05 บาท</li> <li>TCAP-P XD 2.05 บาท</li> <li>TPLAS XD 0.04 บาท</li> </ul>
<b>14</b>	<b>15</b>	<b>16</b>	<b>17</b>	<b>18</b>
วันสงกรานต์	วันสงกรานต์	<ul style="list-style-type: none"> <li>KTB XD 1.545 บาท</li> <li>KTB-P XD 1.6995 บาท</li> <li>QTC XD 0.25 บาท</li> <li>SCB XD 8.44 บาท</li> <li>SMIT XD 0.14 บาท</li> <li>STP XD 0.40 บาท</li> </ul>	<ul style="list-style-type: none"> <li>IT XD 0.19 บาท</li> <li>KBANK XD 8.00 บาท</li> <li>KTC XD 1.32 บาท</li> <li>MAJOR XD 0.20 บาท</li> <li>PSL XD 0.10 บาท</li> <li>TIPCO XD 0.18 บาท</li> <li>TOG XD 0.25 บาท</li> <li>UKEM XD 0.01 บาท</li> <li>YUASA XD 0.6088 บาท</li> </ul>	<ul style="list-style-type: none"> <li>AIT XD 0.40 บาท</li> <li>BUI XD 2.80 บาท</li> <li>MCS XD 0.50 บาท</li> <li>STA XD 1.00 บาท</li> <li>STGT XD 0.50 บาท</li> <li>BUI XR 4:1 @ 10.00 บาท</li> </ul>
<b>21</b>	<b>22</b>	<b>23</b>	<b>24</b>	<b>25</b>
<ul style="list-style-type: none"> <li>KGI XD 0.31 บาท</li> <li>THANA XD 0.016 บาท</li> <li>ASK XR 3:1 @ 7.00 บาท</li> </ul>	<ul style="list-style-type: none"> <li>BLA XD 0.48 บาท</li> <li>F&amp;D XD 2.50 บาท</li> <li>HMPRO XD 0.25 บาท</li> <li>SAPPE XD 2.25 บาท</li> <li>SVI XD 0.24 บาท</li> </ul>	<ul style="list-style-type: none"> <li>BBL XD 6.50 บาท</li> <li>SPA XD 0.10 บาท</li> </ul>	<ul style="list-style-type: none"> <li>NER XD 0.31 บาท</li> <li>NSL XD 0.55 บาท</li> </ul>	<ul style="list-style-type: none"> <li>AHC XD 0.43 บาท</li> <li>BAM XD 0.35 บาท</li> <li>TISCO XD 5.75 บาท</li> <li>TISCO-P XD 5.75 บาท</li> <li>TTB XD - บาท</li> </ul>



28	29	30		
<ul style="list-style-type: none"> <li>■ ADB XD 0.02 תרנ</li> <li>■ ALUCON XD 12.00 תרנ</li> <li>■ AMARC XD 0.02 תרנ</li> <li>■ APCO XD 0.092 תרנ</li> <li>■ CIMBT XD 0.04 תרנ</li> <li>■ LHFG XD 0.03 תרנ</li> <li>■ MEB XD 1.10 תרנ</li> <li>■ MTC XD 0.25 תרנ</li> <li>■ PJW XD 0.03 תרנ</li> <li>■ QH XD 0.08 תרנ</li> <li>■ SITHAI XD 0.04 תרנ</li> <li>■ SMART XD 0.0485 תרנ</li> <li>■ TWPC XD 0.057 תרנ</li> <li>■ WHAUP XD 0.1925 תרנ</li> <li>■ WIIK XD 0.04 תרנ</li> <li>■ NEX XR 1:2.5 @ 1.00 תרנ</li> </ul>	<ul style="list-style-type: none"> <li>■ BBIK XD 0.22 תרנ</li> <li>■ BGC XD 0.095 תרנ</li> <li>■ BJC XD 0.56 תרנ</li> <li>■ COCOCO XD 0.30 תרנ</li> <li>■ DDD XD 0.03 תרנ</li> <li>■ IHL XD 0.02 תרנ</li> <li>■ III XD 0.20 תרנ</li> <li>■ INSURE XD 10.00 תרנ</li> <li>■ KCC XD 0.02787 תרנ</li> <li>■ KLINIQ XD 0.75 תרנ</li> <li>■ LRH XD 1.40 תרנ</li> <li>■ PCE XD 0.15 תרנ</li> <li>■ READY XD 0.30 תרנ</li> <li>■ RSP XD 0.18 תרנ</li> <li>■ SAK XD 0.18 תרנ</li> <li>■ SKR XD 0.11 תרנ</li> <li>■ SUN XD 0.10 תרנ</li> <li>■ TERA XD 0.08 תרנ</li> <li>■ TPCX XD 0.037 תרנ</li> <li>■ TPS XD 0.20 תרנ</li> <li>■ SCN XR 3:1 @ 0.50 תרנ</li> <li>■ TVDH XW 8:1</li> </ul>	<ul style="list-style-type: none"> <li>■ APP XD 0.13 תרנ</li> <li>■ AURA XD 0.42 תרנ</li> <li>■ BIS XD 0.09 תרנ</li> <li>■ CM XD 0.10 תרנ</li> <li>■ GABLE XD 0.2703 תרנ</li> <li>■ GYT XD 7.40 תרנ</li> <li>■ HTC XD 0.57 תרנ</li> <li>■ INET XD 0.119 תרנ</li> <li>■ JUBILE XD 0.14 תרנ</li> <li>■ KISS XD 0.12 תרנ</li> <li>■ LH XD 0.17 תרנ</li> <li>■ MALEE XD 0.10 תרנ</li> <li>■ MENA XD 0.03 תרנ</li> <li>■ MFEC XD 0.50 תרנ</li> <li>■ MOONG XD 0.1261 תרנ</li> <li>■ MOSHI XD 0.80 תרנ</li> <li>■ MPJ XD 0.30 תרנ</li> <li>■ NEO XD 1.35 תרנ</li> <li>■ PDJ XD 0.10 תרנ</li> <li>■ PREB XD 0.20 תרנ</li> <li>■ RPC XD 0.01 תרנ</li> <li>■ RPH XD 0.18 תרנ</li> <li>■ SALEE XD 0.012 תרנ</li> <li>■ SCG XD 0.05 תרנ</li> <li>■ SMT XD 0.04 תרנ</li> <li>■ SSF XD 0.3334 תרנ</li> <li>■ SYNEX XD 0.34 תרנ</li> <li>■ THIP XD 1.00 תרנ</li> <li>■ TITLE XD 0.05 תרנ</li> <li>■ TKS XD 0.33 תרנ</li> <li>■ VS XR 1:1 @ 0.40 תרנ</li> <li>■ PROUD XW 4:1</li> </ul>		