

Today Selections >> **AURA, MINT, TFG**


Stock	S	R	Comment
AURA	16.40	17.10	ผลงานโดดเด่นช่วงราคาทองพุ่งทำนิวไฮรับผลดี ล่าสุดทองทะลุ 3000\$
MINT	27.00	28.50	ลิซ่า The White Lotus ดันค่าห้องพักโรงแรมในเครือไมเนอร์ 4 แห่ง พุ่ง
TFG	4.36	4.52	แนวโน้มราคาปรับตัวบวกทั้งในและต่างประเทศยังอยู่ในระดับสูงต่อเนื่อง

Market Summary

	Closed	+/-	%Chg
SET	1,176.17	+5.97	+0.51
SET50	745.01	+5.17	+0.70
SET100	1,612.75	+9.67	+0.60
Mai	245.28	-1.78	-0.72
Dow Jones	41,581.31	-260.32	-0.62
Nasdaq	17,504.12	-304.54	-1.71
Nikkei	37,845.42	+448.90	+1.20
Hang Seng	24,740.57	+595.00	+2.46
SET Mkt. Cap (Btmn)	14,652.07		
SET Turnover (Btmn)	38,775.05		
PER(x)	16.01		

Stock Top Active

KBANK	BBL	GULF	PTT	ADVANC
-------	-----	------	-----	--------

Sector Top Active

BANK	ENERG	ICT
------	-------	-----

Investors Data – SET (Btmn)

18 Mar.25	Buy	Sell	Net
Institution	3,143	3,578	-434
Proprietary	2,376	2,219	157
Foreign	22,027	21,142	886
Local	11,467	12,075	-609
1-18 Mar.25	Buy	Sell	Net
Institution	54,078	50,818	3,260
Proprietary	29,015	34,843	-5,829
Foreign	264,532	277,732	-13,200
Local	151,155	135,386	15,769

Commodities

	18 Mar.25	17 Mar.25	Chg	%Chg
Bi/US\$	33.56	33.57	-0.01	-0.03
US\$/Yuan	7.227	7.233	-0.01	-0.07
US Bond Yield 10y(%)	4.293	4.324	-0.03	-0.71
Brent Oil (US\$/bbl)	70.56	71.07	-0.51	-0.72
Nymex Oil (US\$/bbl)	66.75	67.58	-0.83	-1.23
Gold Spot (US\$/oz)	3,033.71	2,999.88	+33.83	+1.13
Baltic Dry Index	1,658.00	1,658.00	+0.00	+0.00
Dollar Index (DXYO)	103.24	103.41	-0.16	-0.16

Today's Event

- **ADD XD** 0.09 บาท
- **BC XD** 0.052 บาท
- **BH XD** 3.00 บาท
- **BH-P XD** 3.00 บาท
- **CCET XD** 0.13 บาท
- **MBK XD** 0.50 บาท
- **NTV XD** 1.37 บาท

(อ่านรายละเอียดต่อหน้าหลัง)

BoJ & Fed in focus

- **U.S.:** ตลาดหุ้นสหรัฐฯปรับตัวลงอีกครั้งเมื่อคืนนี้ จากการปรับลงของหุ้นกลุ่มเทคโนโลยีเป็นสำคัญ ส่วนหนึ่งประเมินเป็นผลกระทบจากการโยกย้ายเม็ดเงินเข้าสู่กลุ่มเทคโนโลยีในจีนที่ยังคงดำเนินไปอย่างต่อเนื่อง ส่งผลให้ Valuation gap ของกลุ่มหุ้นทั้งสองมีการเคลื่อนไหวเข้าหากันมากขึ้น แต่ยังคงเป็นฝั่งของหุ้นเทคโนโลยีจีนที่ยังคงมี Valuation ที่น่าสนใจกว่าอยู่เช่นเดิม (รูปที่ 1) เนื่องจากราคาที่สูงขึ้นรอบนี้ถูกสนับสนุนด้วยการปรับเพิ่มประมาณการของนักวิเคราะห์ที่โดดเด่นกว่าด้วยเช่นกัน (รูปที่ 2)
- **China tech:** ตลาดหุ้นจีนและฮ่องกงยังคงปรับตัวรื้อแรงอย่างต่อเนื่อง โดยเมื่อวานนี้มีข่าวบวกจากบริษัท BYD ที่เปิดตัวระบบชาร์จเร็วใหม่ ส่วน Baidu ได้ข่าวบวกจากการเปิดตัวบริการโมเดล AI ใหม่ "ERNIE 4.5" และ "ERNIE X1" ทั้งนี้ เราได้รวบรวมข้อมูลหุ้น DR ที่อ้างอิงกับหลักทรัพย์ที่ซื้อขายในตลาดหุ้นฮ่องกง พร้อมทั้งเทียบเคียงกับราคาเป้าหมายของ Bloomberg consensus ล่าสุด พบว่าตัวที่ยังคงมี **Upside ในระดับ 10% ขึ้นไป** พร้อมทั้งยังมี **Positive earnings revision ในช่วง 1 เดือนที่ผ่านมา จะได้แก่ MEITUAN80, NETEASE80, JD80, และ BABA80**
- **BoJ & Fed:** สำหรับปัจจัยที่น่าติดตามในวันนี้หนีไม่พ้นการประชุมธนาคารกลางญี่ปุ่น (BoJ) และธนาคารกลางสหรัฐฯ ซึ่งน่าจะมิมติดคงอัตราดอกเบี้ยทั้งคู่ หลังจากที่ผ่านมาได้มีการปรับเปลี่ยนไปในรอบที่ผ่านมา โดยในส่วนของ Fed นั้น แนะนำติดตามโทนของ Statement และการตอบคำถามของนาย Jerome Powell รวมถึงประมาณการเศรษฐกิจรอบใหม่ และค่ากลาง Dot plots ที่จะออกมาในครั้งนี้

(อ่านรายละเอียดต่อหน้าหลัง)

แนวรับ 1,159 แนวต้าน 1,189

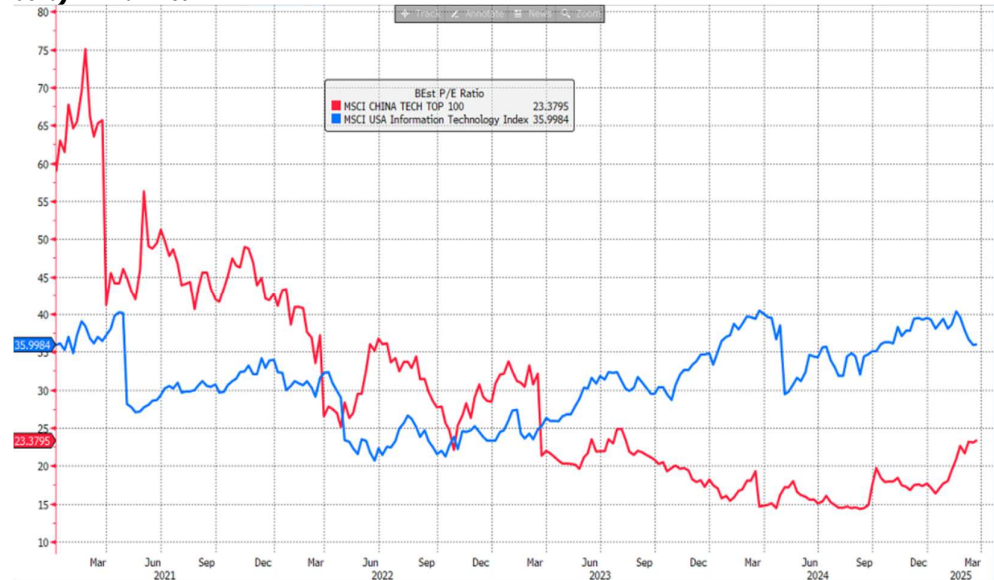

นัฐชาติ เมฆมาสิน
 CFA, FRM (ID: 31379)
 E-mail: nuttachart@trinitythai.com

บริษัทหลักทรัพย์ ทรินิตี้ จำกัด เลขที่ 1 อาคารพาร์ค สยาม ชั้น 22 และห้อง 2301 ชั้น 23 ถนนคอนแวนต์ แขวงสีลม เขตบางรัก กรุงเทพฯ 10500

รายงานฉบับนี้จัดทำขึ้นโดยข้อมูลเท่าที่ปรากฏและเชื่อว่าเป็นที่น่าเชื่อถือได้ แต่ไม่ถือเป็นการยืนยันความถูกต้องและความสมบูรณ์ของข้อมูลนั้นๆ โดยบริษัทหลักทรัพย์ ทรินิตี้ จำกัด ผู้จัดทำขอสงวนสิทธิ์ในการเปลี่ยนแปลงความเห็นหรือประมาณการต่างๆ ที่ปรากฏในรายงานฉบับนี้โดยไม่ต้องแจ้งล่วงหน้า รายงานฉบับนี้มีวัตถุประสงค์เพื่อใช้ประกอบการตัดสินใจของนักลงทุน โดยไม่ได้เป็นการชี้แนะหรือชักชวนให้นักลงทุนทำการซื้อหรือขายหลักทรัพย์ หรือตราสารทางการเงินใดๆ ที่ปรากฏในรายงาน

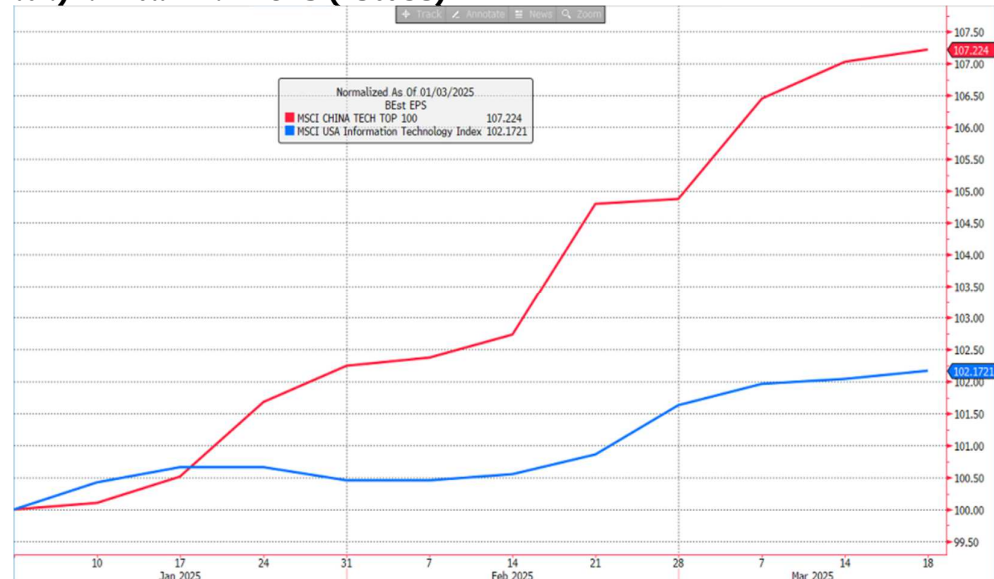
Strategy

รูปที่ 1: Forward PE ของหุ้นเทคโนโลยีจีน (แดง) ยังคงอยู่ต่ำกว่าหุ้นเทคโนโลยีสหรัฐฯ (น้ำเงิน) ค่อนข้างมาก



Source: Bloomberg

รูปที่ 2: EPS revision ของหุ้นเทคโนโลยีจีน (แดง) เทียบกับหุ้นกลุ่มเทคโนโลยีสหรัฐฯ (น้ำเงิน) นับตั้งแต่ต้นปี 2025 (rebase)



Source: Bloomberg

ณัฐชาติ เมฆมาดิส, CFA, FRM
เลขทะเบียนนักวิเคราะห์:
031379
nuttachart@trinitythai.com

Fund Flow

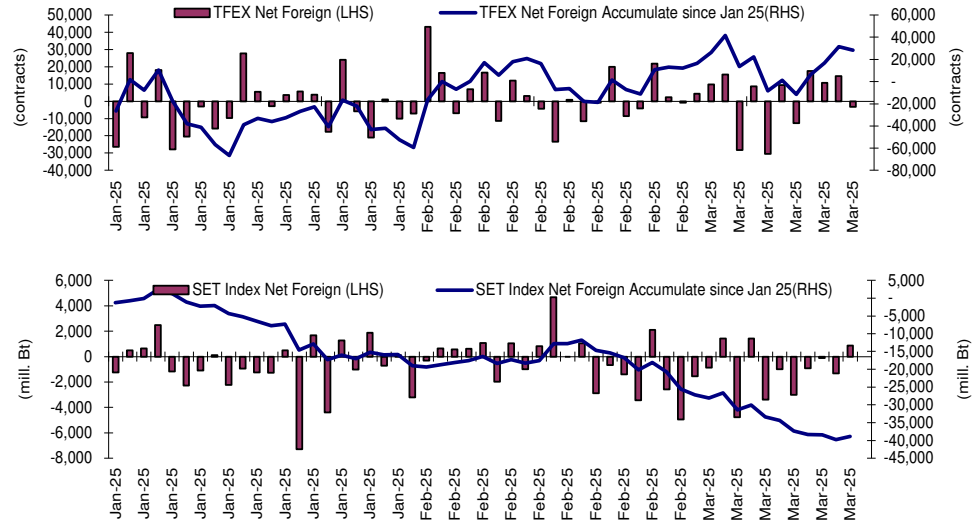
Foreign Portfolio Investment in Equities (Asia ex. Japan)

Unit : US\$ mn

	As at	Day	WTD Net	MTD Net	YTD Net
India	17-Mar	-427.2	-427.2	-2,588.0	-16,359.2
Indonesia	18-Mar	-150.3	-204.5	-458.0	-1,797.9
Malaysia	17-Mar	-34.9	-34.9	-537.1	-1,734.2
Philippines	18-Mar	5.9	12.1	51.6	-207.5
South Korea	19-Mar	5.6	628.9	-1,071.4	-4,919.4
Sri Lanka	18-Mar	0.0	0.1	-5.6	-35.9
Taiwan	18-Mar	-73.6	-376.3	-8,937.6	-14,083.5
Thailand	18-Mar	26.4	-12.8	-390.4	-915.9
Vietnam	18-Mar	-15.5	-6.8	-96.7	-726.8

Source: Bloomberg

Net Foreign



Indicators to watch

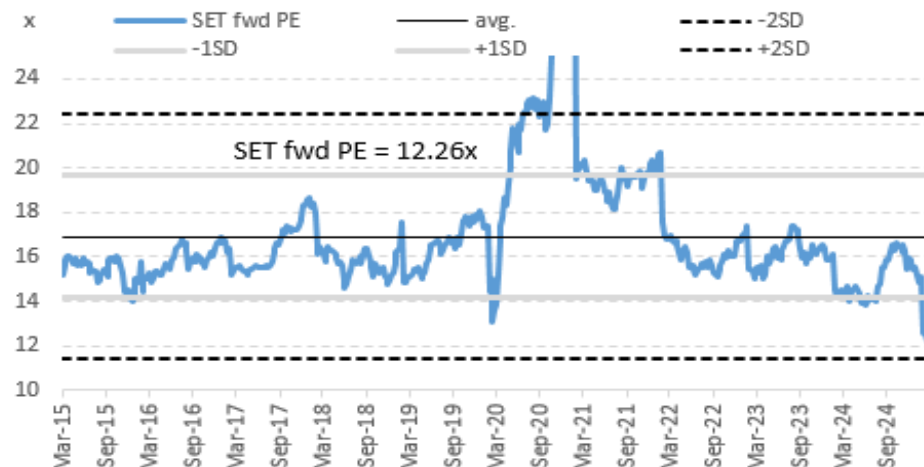
	Last	Previous	% chg	1W Prior	1M Prior	Remark
VIX Index	21.70	20.51	5.8%	-19.4%	41.4%	-
Ted Spread	0.57	0.57	0.8%	-0.1%	6.0%	-
U.S.Dollar Index	103.24	103.41	-0.2%	-0.6%	-3.4%	+
U.S.Bond Yield	4.30	4.29	0.2%	0.0%	0.0%	+
Emerging Asia Index (MXMS)	629.65	620.35	1.5%	3.0%	0.5%	+

Source: Bloomberg, Aspen

SET Forward PE

EPS Forward

Y2025E 94.85x
Y2026E 103.45x



บริษัทหลักทรัพย์ ทรินิตี้ จำกัด เลขที่ 1 อาคารพาร์ค สยาม ชั้น 22 และห้อง 2301 ชั้น 23 ถนนคอนแวนต์ แขวงสีลม เขตบางรัก กรุงเทพฯ 10500

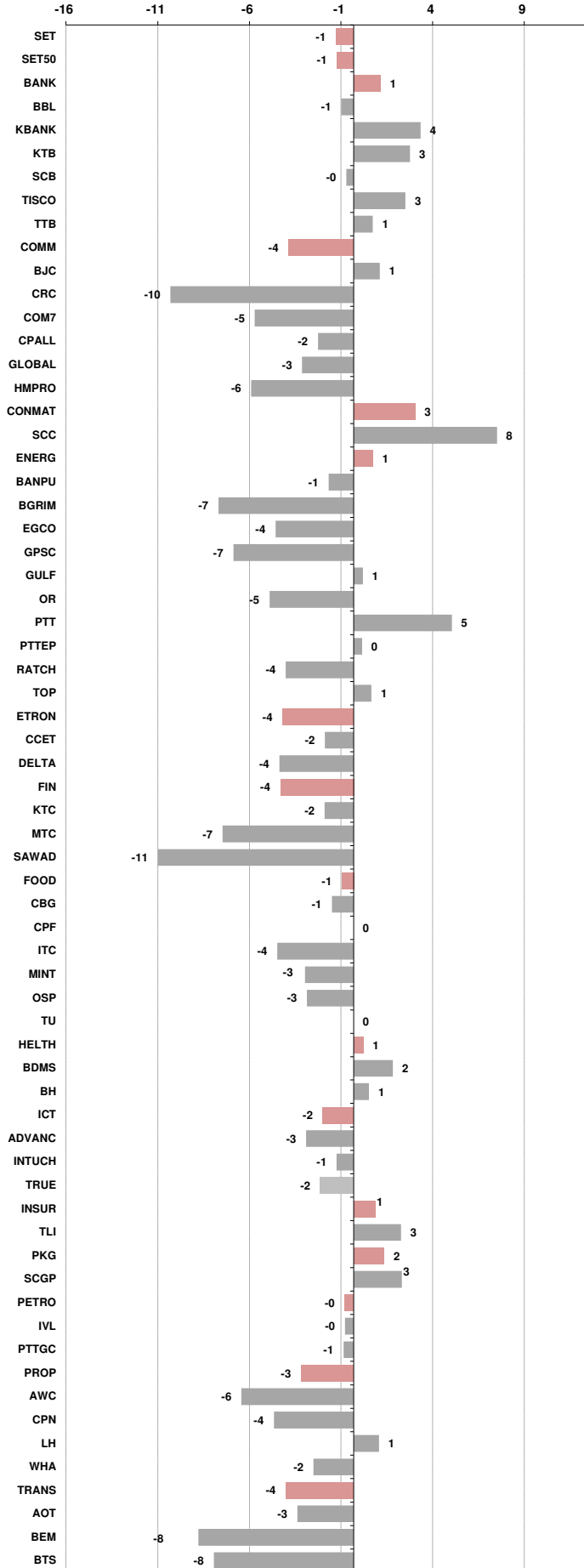
รายงานฉบับนี้จัดทำขึ้นโดยข้อมูลที่ปรากฏและเชื่อว่าเป็นที่น่าเชื่อถือได้ แต่ไม่เป็นการยืนยันถึงความถูกต้องและความสมบูรณ์ของข้อมูลนั้นๆ โดยบริษัทหลักทรัพย์ ทรินิตี้ จำกัด ผู้จัดทำขอสงวนสิทธิ์ในการเปลี่ยนแปลงความเห็นหรือประมาณการณต่างๆ ที่ปรากฏในรายงานฉบับนี้โดยไม่ต้องแจ้งล่วงหน้า รายงานฉบับนี้มีวัตถุประสงค์เพื่อใช้ประกอบการตัดสินใจลงทุนของนักลงทุน โดยไม่ได้เป็นการแนะนำหรือชักชวนให้เข้าลงทุน การซื้อขายหลักทรัพย์ หรือตราสารทางการเงินใดๆ ที่ปรากฏในรายงาน

Price performance of Stock in SET50
(for weekly: 11 - 18 Mar 2025)

1 Week Performance



Stock	18-Mar-25	%YTD	%-1W	%-1M	%-3M	%-6M	%-12M
SET	1,176.17	-16	-1	-6	-16	-18	-15
SET50	745.01	-18	-1	-8	-18	-18	-12
BANK	412.66	3	1	-2	4	2	11
BBL	146.50	-3	-1	-6	-1	-5	5
KBANK	156.00	0	4	-4	1	-1	26
KTB	23.50	12	3	-1	11	14	45
SCB	124.00	6	0	-1	5	10	8
TISCO	100.00	2	3	1	1	3	0
TTB	1.93	4	1	-3	6	0	4
COMM	24,678.17	-13	-4	-7	-14	-21	-21
BJC	21.30	-9	1	-5	-11	-11	-16
CRC	27.00	-21	-10	-25	-21	-18	-28
COM7	19.30	-26	-5	-9	-29	-21	2
CPALL	50.50	-9	-2	-2	-11	-21	-10
GLOBAL	6.90	-50	-3	-16	-55	-55	-59
HMPRO	7.60	-19	-6	-12	-18	-28	-31
CONMAT	4,833.57	-7	3	4	-7	-27	-33
SCC	165.50	-1	8	11	-1	-31	-38
ENERG	15,437.29	-13	1	-10	-14	-20	-24
BANPU	4.34	-28	-1	-4	-25	-34	-24
BGRIM	11.30	-42	-7	-14	-41	-51	-60
EGCO	95.50	-18	-4	-8	-20	-23	-17
GPSC	28.50	-25	-7	-5	-30	-38	-48
GULF	49.50	-17	1	-15	-18	-11	10
OR	10.40	-22	-5	-15	-22	-38	-43
PTT	29.50	-7	5	-6	-9	-11	-14
PTTEP	110.00	-8	0	-14	-7	-20	-29
RATCH	26.00	-13	-4	-9	-15	-19	-9
TOP	26.00	-8	1	0	-25	-49	-56
ETRON	8,701.76	-51	-4	-9	-51	-30	3
CCET	6.30	-38	-2	-13	-40	68	146
DELTA	71.00	-53	-4	-9	-53	-32	4
FIN	2,477.95	-14	-4	-10	-13	-21	-23
KTC	46.75	-6	-2	-9	-4	1	4
MTC	42.25	-12	-7	-11	-14	-20	-10
SAWAD	29.25	-30	-11	-25	-27	-33	-25
FOOD	9,436.37	-10	-1	-1	-9	-14	-11
CBG	62.25	-21	-1	-13	-21	-14	-3
CPF	24.00	5	0	7	4	-1	28
ITC	16.10	-28	-4	-15	-25	-18	-16
MINT	27.50	6	-3	-1	4	-4	-17
OSP	15.30	-26	-3	0	-27	-34	-25
TU	11.40	-12	0	-5	-7	-24	-20
HEALTH	5,129.06	-9	1	-2	-7	-25	-24
BDMS	23.90	-2	2	2	0	-20	-18
BH	180.00	-10	1	-3	-5	-34	-22
ICT	177.25	-10	-2	-12	-9	-6	15
ADVANC	263.00	-8	-3	-11	-7	1	26
INTUCH	80.00	-18	-1	-19	-18	-11	15
TRUE	10.80	-3	-2	-14	-2	0	35
INSUR	9,065.85	-1	1	2	0	6	4
TLI	11.90	6	3	5	7	31	27
PKG	1,983.44	-15	2	-1	-15	-33	-36
SCGP	15.60	-20	3	-1	-19	-42	-48
PETRO	479.13	-18	0	-5	-19	-22	-35
IVL	21.40	-14	0	-5	-18	-10	-13
PTTGC	18.10	-26	-1	-6	-25	-35	-54
PROP	162.93	-17	-3	-7	-17	-25	-27
AWC	2.76	-22	-6	-12	-21	-27	-30
CPN	49.50	-13	-4	-5	-11	-24	-23
LH	4.42	-12	1	-3	-12	-28	-37
WHA	3.58	-35	-2	-24	-34	-36	-25
TRANS	214.05	-27	-4	-9	-27	-31	-33
AOT	39.50	-34	-3	-9	-34	-39	-40
BEM	5.40	-24	-8	-17	-27	-33	-34
BTS	5.45	-11	-8	-8	-8	16	1





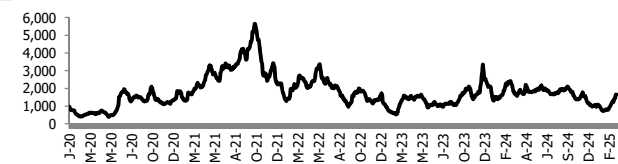
อัตราแลกเปลี่ยนวันนี้* 33.56 Change -0.01

*เปรียบเทียบ Transaction ล่าสุดกับก่อนหน้า (โดยไม่แยกว่าเป็นของ off-shore หรือ on-shore)

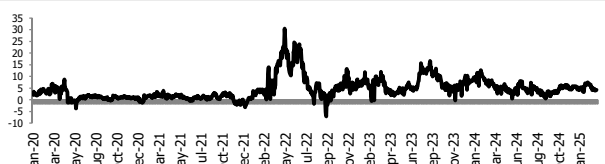
สินค้า	หน่วยราคา	ปิดล่าสุด	ก่อนหน้า	ราคาปิดล่าสุด	ก่อนหน้า	เปลี่ยน +/-	%	หลักทรัพย์ที่เกี่ยวข้อง
เรือ <i>ปรับปรุง</i>	Baltic Dry Index (spot)	18-Mar-25	17-Mar-25	1,658	1,658	+0.00	0.0%	PSL, TTA
	BHSI (Handy Size)	18-Mar-25	17-Mar-25	573	572	+1.00	0.2%	
ยาง	(US Cents/kg)	18-Mar-25	17-Mar-25	235.00	235.00	+0.00	0.0%	STA, TRUBB
น้ำตาล	(Cent/Pound)	18-Mar-25	17-Mar-25	19.99	19.97	+0.02	0.1%	KSL, KBS, KTIS, BRR
ถั่วเหลือง	(Cent\$/Bushel)	18-Mar-25	17-Mar-25	1,012.75	1,015.75	-3.00	-0.3%	TVO
น้ำมันปาล์ม	(US\$/ton)	18-Mar-25	17-Mar-25	4,366.00	4,366.00	+0.00	0.0%	CPI, LST, UPOIC, UVAN
สังกะสี	(US\$/ton)	18-Mar-25	17-Mar-25	2,971.50	2,981.00	-9.50	-0.3%	BEYOND
ทองคำ	(US\$/oz)	18-Mar-25	17-Mar-25	3,033.82	2,999.88	+33.94	1.1%	(Source:Aspen)
SPDR Gold Trust	(ton)	18-Mar-25	17-Mar-25	907.27	906.41	+0.86	0.1%	
น้ำมันดิบ <i>ทุกวัน</i>	WTI (US\$/barrel)	18-Mar-25	17-Mar-25	66.75	67.37	-0.62	-0.9%	PTT, PTTEP, TOP, PTTGC, BCP
	Brent (US\$/barrel)	18-Mar-25	17-Mar-25	70.56	71.07	-0.51	-0.7%	(Source:Aspen)
ค่าการกลั่น <i>ทุกวัน</i>	GRM (US\$/barrel)	18-Mar-25	17-Mar-25	4.15	4.06	+0.09	0.0%	BCP, IRPC, PTTGC and TOP (Bloomberg)
น้ำมันทำความร้อน <i>ทุกวัน</i>	Heating Oil (cent/gallon)	18-Mar-25	17-Mar-25	219.64	220.53	-0.89	-0.4%	BCP, IRPC, PTTGC and TOP (Bloomberg)
	Natural Gas(\$/MMBtu)	18-Mar-25	17-Mar-25	4.06	4.00	+0.05	1.3%	PTTEP, PTT, BANPU (Bloomberg)
ปิโตรเคมี	Naphtha (US\$/MT)	18-Mar-25	17-Mar-25	637.25	635.50	+1.75	0.3%	PTTGC, SCC (เป็นต้นทุน)
	Ethylene (US\$/MT)	14-Mar-25	7-Mar-25	830	845	-15.00	-1.8%	PTTGC, SCC, IRPC (Bloomberg)
	Propylene (US\$/MT)	14-Mar-25	7-Mar-25	815	830	-15.00	-1.8%	PTTGC, SCC, IRPC
เหล็ก	HRC (US\$/ton) รีดร้อน	18-Mar-25	17-Mar-25	940.0	940.0	+0.00	0.0%	(Source:Bloomberg)
ถ่านหิน	NEX (US\$/ton)	14-Mar-25	7-Mar-25	98.74	96.45	+2.29	2.4%	BANPU, LANNA, UMS
อาหาร	ไก่ (บาท/กก.)	28-Feb-25	31-Jan-25	39.50	41.50	-2.00	-4.8%	CPF, GFPT (Source: CPF)
	กุ้งVannamei(บาท/กก.)	28-Feb-25	31-Jan-25	175	170	+5.00	2.9%	CPF, CFRESH, SSF, ASIAN, TU
	สุกร (บาท/กก.)	28-Feb-25	31-Jan-25	79.00	76.00	+3.00	3.9%	CPF

กราฟแสดงแนวโน้มราคา

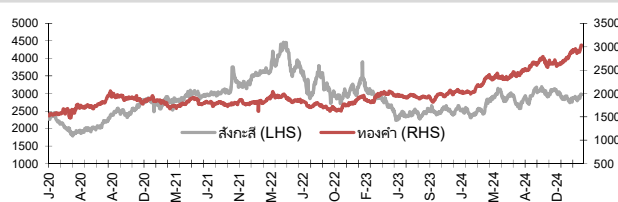
ค่าระวางเรือ (Baltic dry Index)



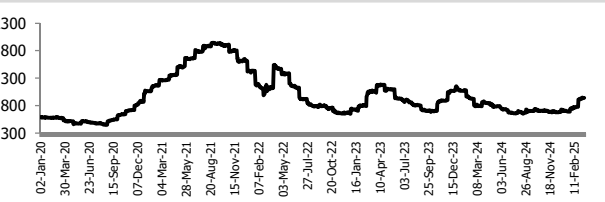
ค่าการกลั่น GRM (US\$/barrel)



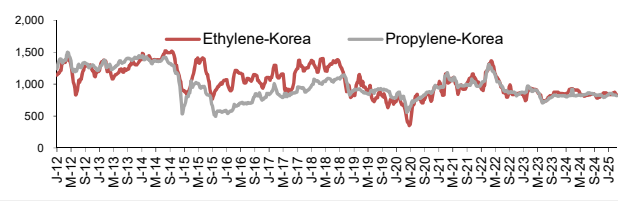
สังกะสี ทองคำ : PDI



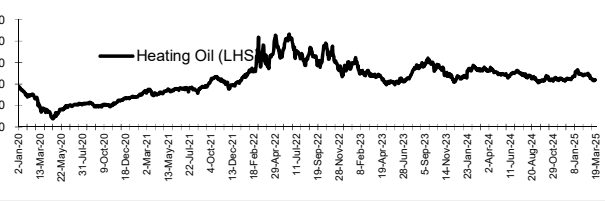
เหล็กรีดร้อน



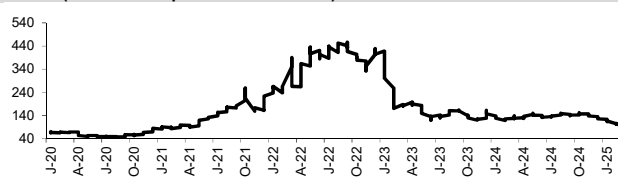
Ethylene-Korea vs Propylene-Korea (US\$/MT)



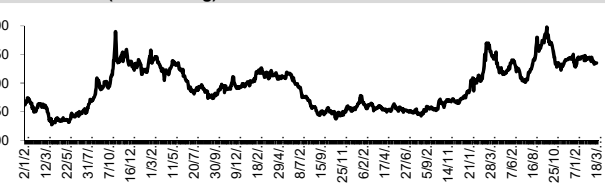
Bunker /Heating Oil Price (USD/ton)



ถ่านหิน (Nexcastle Export Index US\$/ton)



ราคายาง (US Cents/kg)



ที่มา: CPF, BANPU, Bloomberg and Aspen



NVDR Trading Data by Stock : 19 Mar 2025

Net Buy ซื้อสุทธิ							Net Sell ขายสุทธิ							MONTH TO DATE (Bt m) ยอดซื้อขายสุทธิเดือน มีนาคม 68			YEAR TO DATE Y2025 (Bt m) ยอดซื้อขายสุทธิปี 2568			Total Net BUY/SELL Y2024 ยอดซื้อขายสุทธิปี 2567					
Value (Btm) : มูลค่า (ล้านบาท)							Value (Btm) : มูลค่า (ล้านบาท)							1 - 18 Mar 25		1 Jan 25 - 18 Mar 25		Value (Btm) : มูลค่า (ล้านบาท)							
STOCK	18 Mar	17 Mar	14 Mar	13 Mar	12 Mar	Total 5 Days	STOCK	18 Mar	17 Mar	14 Mar	13 Mar	12 Mar	Total 5 Days	TOTAL NET BUY	TOTAL NET SELL	TOTAL NET BUY	TOTAL NET SELL	TOTAL NET BUY	TOTAL NET SELL	TOTAL NET BUY	TOTAL NET SELL				
1 BBL	660.1	-164.7	83.2	114.6	-72.9	620.3	PTT	-342.0	-409.5	-37.6	-16.4	72.9	-732.6	BCP	4,407.3	KBANK	-2,197.0	1 ADVANC	8,388.4	DELTA	-2,961.1	1 TRUE	11,218	PTTEP	-10,418
2 ADVANC	468.6	-199.3	-80.3	97.2	219.4	505.5	PTTGC	-195.2	-111.0	31.8	-28.3	-210.7	-513.5	AOT	1,967.5	BDMS	-1,665.4	2 CPALL	7,972.9	BDMS	-2,630.4	2 DELTA	10,416	AOT	-6,323
3 GULF	408.2	27.3	78.7	200.9	156.2	871.3	SCC	-165.6	-261.9	-31.1	-75.5	-191.8	-725.9	PTTEP	1,589.9	SCB	-1,079.9	3 KTB	5,625.0	PTT	-1,706.2	3 CPALL	10,392	ADVANC	-5,526
4 TISCO	310.6	20.8	15.0	70.4	57.2	473.9	BDMS	-124.8	-199.9	-90.5	-136.9	-123.3	-675.5	ADVANC	1,256.8	SCC	-823.3	4 BCP	3,076.0	BH	-1,255.3	4 KBANK	8,775	BCP	-4,202
5 SCB	232.5	-58.9	-213.3	-336.8	-212.0	-588.4	BH	-93.9	-141.4	33.0	-106.6	-84.6	-393.5	GULF	721.0	KTB	-793.9	5 AOT	2,923.5	INTUCH	-1,229.8	5 CPF	6,801	LH	-3,204
6 KBANK	219.1	90.5	-229.2	-539.1	-317.8	-776.4	INTUCH	-67.7	-78.5	25.4	65.3	-19.3	-74.7	BBL	690.3	IVL	-707.0	6 MINT	2,500.6	MTC	-747.1	6 KTB	5,301	PTT	-2,825
7 PTTEP	199.8	280.6	66.2	241.5	9.3	797.3	CPN	-65.0	-71.4	-77.6	-82.6	-118.8	-415.4	TISCO	460.1	BH	-700.3	7 SCB	2,076.4	BTS	-719.9	7 SCB	4,932	KTC	-2,444
8 DELTA	180.6	-15.1	-13.2	171.2	-218.4	105.2	BJC	-48.3	-9.2	-0.5	-11.6	-23.9	-93.5	CPF	418.5	PTTGC	-697.8	8 PTTGC	1,800.1	CPN	-674.3	8 GULF	4,338	TOP	-2,340
9 HMPRO	153.9	-16.8	-63.3	-15.6	-75.9	-17.7	OR	-41.6	-5.4	-22.7	-31.6	-29.6	-130.9	VGI	402.9	CPN	-578.9	9 TOP	1,539.1	ITC	-612.9	9 TU	2,643	BH	-2,324
10 BEM	137.0	4.8	26.2	18.4	-47.9	138.5	EGCO	-35.7	-2.5	33.1	-9.1	-19.9	-34.1	GLOBAL	282.7	PTT	-572.4	10 GULF	1,507.7	TASCO	-574.4	10 CPN	2,231	MTC	-2,272
11 KTB	58.9	16.3	-82.0	-137.2	-254.6	-398.6	SCGP	-33.5	-47.9	-21.0	-19.8	-49.7	-172.0	TFG	211.8	CPALL	-420.8	11 TTB	1,041.1	IVL	-557.6	11 BBL	1,850	MINT	-2,240
12 AMATA	57.1	20.9	-1.2	-0.3	-41.8	34.7	IVL	-32.2	-66.0	-29.8	-21.5	-76.7	-226.2	HANA	193.3	BTS	-347.6	12 VGI	943.1	BEM	-534.3	12 ITC	1,753	HMPRO	-2,089
13 CPF	41.9	38.8	1.5	3.1	-55.8	29.6	BANPU	-30.8	-3.2	35.9	-23.6	-14.2	-35.9	CPAXT	141.6	TTB	-341.8	13 CBG	846.0	AAV	-432.1	13 CPAXT	1,609	EA	-1,718
14 CCET	38.8	-38.8	-44.9	78.1	43.5	76.8	HANA	-29.9	-23.6	33.8	-11.3	-6.6	-37.6	SAWAD	118.2	GPSC	-287.1	14 TISCO	800.5	TIDLOR	-422.7	14 VGI	1,423	BTS	-1,442
15 AOT	37.4	-57.4	-142.9	-4.1	25.2	-141.7	BTS	-28.0	-14.6	65.0	-10.4	-84.8	-72.9	AMATA	100.4	WHA	-270.2	15 PTTEP	746.4	TU	-334.0	15 CBG	1,215	GPSC	-1,357
16 TCAP	33.1	11.2	5.9	-10.8	0.7	40.1	VGI	-26.2	17.6	19.9	9.3	-27.3	-6.7	AURA	94.8	MTC	-253.3	16 SCGP	681.9	EA	-326.3	16 WHA	1,190	TCAP	-1,338
17 AWC	30.7	12.1	19.8	1.6	-12.5	51.7	KCE	-25.2	-24.0	36.5	1.2	-41.1	-52.4	PLANB	91.7	OR	-226.7	17 BGRIM	677.1	SCC	-323.7	17 AMATA	1,140	ICHI	-1,311
18 MTC	30.7	-38.2	-33.1	2.4	2.5	-35.7	SPALI	-20.0	1.2	4.7	-21.6	-9.2	-45.0	TOA	91.3	KTC	-202.3	18 AMATA	664.1	BANPU	-315.0	18 BA	1,069	SCC	-1,145
19 WHA	25.2	4.0	-79.7	-9.1	-16.6	-76.1	MINT	-18.3	-28.6	5.2	-46.5	9.2	-79.1	BGRIM	82.2	TIDLOR	-191.6	19 KBANK	652.4	OSP	-216.5	19 RCL	1,001	SPRC	-1,116
20 SKY	18.7	5.2	2.7	3.7	-1.9	28.4	GLOBAL	-17.5	4.3	26.4	11.5	-17.2	7.6	KCE	81.1	KKP	-189.3	20 GLOBAL	646.6	SIRI	-167.1	20 CCET	1,000	OR	-1,102
21 CPALL	17.8	-33.2	80.9	-7.6	-201.5	-143.6	CENTEL	-15.4	-21.9	-45.7	8.3	-11.4	-86.1	ERW	68.5	AAV	-165.2	21 CCET	622.0	ICHI	-145.4	21 SISB	843	AP	-1,018
22 KKP	16.4	-4.3	-2.1	-29.6	-12.1	-31.6	AAV	-14.8	-7.8	-8.6	-9.1	-32.6	-72.9	TRUE	60.5	ITC	-164.1	22 BBL	565.7	BAM	-144.5	22 BANPU	833	AWC	-953
23 TOP	15.9	1.1	100.9	-93.4	-92.6	-68.1	TRUE	-13.3	28.4	57.1	249.7	285.2	607.1	SPRC	58.0	BJC	-138.3	23 KTC	551.2	PTG	-144.4	23 COM7	799	TTB	-896
24 TTB	14.9	19.1	-4.5	-48.1	-65.0	-83.6	LH	-13.2	20.0	-6.5	-8.7	-42.9	-51.3	IRPC	50.8	TOP	-118.2	24 KKP	502.5	AP	-140.9	24 PR9	723	BEM	-866
25 SAWAD	14.6	113.6	48.3	46.1	-15.4	207.1	CPAXT	-12.9	-0.1	16.1	34.0	14.5	51.5	TCAP	47.3	LH	-117.8	25 SAWAD	486.2	STA	-114.3	25 CRC	716	SAPPE	-721
26 TFG	13.5	9.1	81.0	7.7	10.7	122.2	OSP	-12.1	-10.7	11.6	26.0	-30.9	-16.1	TVO	45.8	JMT	-115.1	26 TRUE	473.9	NSL	-111.0	26 CENTEL	631	OSP	-689
27 BA	13.1	-0.4	-1.9	-0.1	-20.0	-9.2	SPRC	-10.6	7.9	12.3	12.9	-0.1	22.5	RCL	45.0	TASCO	-101.8	27 OR	429.9	INET	-100.3	27 AAI	597	TIDLOR	-654
28 GPSC	12.9	-58.9	-27.6	-17.0	-61.5	-152.1	EA	-8.5	-21.2	39.2	-9.9	-53.4	-53.8	XO	42.6	CBG	-100.9	28 CPF	403.0	AAI	-100.0	28 MFC	567	RATCH	-603
29 BCP	10.4	-7.3	5.3	4.3	-16.3	-3.6	PR9	-8.5	-3.3	-6.6	0.2	0.7	-17.4	SISB	40.1	SPALI	-97.0	29 COM7	364.0	BCH	-98.7	29 KKP	567	JMT	-552
30 PRM	10.3	36.6	-0.9	-0.4	-4.0	41.7	TTA	-8.1	1.6	0.4	3.9	-4.6	-6.8	SKY	38.8	SCGP	-91.7	30 HANA	329.4	ROJNA	-93.4	30 BDMS	496	IRPC	-496

แบบรายงานการเปลี่ยนแปลงการถือหลักทรัพย์และสัญญาซื้อขายล่วงหน้าของผู้บริหาร (แบบ 59)

	ชื่อผู้บริหาร	วิธีการได้มา/ จำหน่าย	จำนวน (หุ้น)	ราคา (บาท)	มูลค่า (บาท)	ประเภท หลักทรัพย์	วันที่ได้มา/ จำหน่าย
ACC	นาง สุพิน ศิริโชค	ขาย	10,000,000.00	0.50	5,000,000.00	หุ้นสามัญ	3/3/2568
ADVICE	นาย ณัฐ ธีรนิธการิชต์	ขาย	600,000.00	5.15	3,090,000.00	หุ้นสามัญ	10/3/2568
ADVICE	นาย อมร ทาทอง	ขาย	60,000.00	5.33	319,800.00	หุ้นสามัญ	11/3/2568
ADVICE	นาย อมร ทาทอง	ขาย	170,000.00	5.26	894,200.00	หุ้นสามัญ	13/3/2568
ADVICE	นาย อมร ทาทอง	ขาย	100,000.00	5.33	533,000.00	หุ้นสามัญ	14/3/2568
EP	นาย ยุทธ ชินสุภัคกุล	ขาย	200.00	1.45	290.00	หุ้นสามัญ	17/3/2568
NKT	นางสาว เยวเรศ ทองสิมา	ขาย	167,400.00	4.70	786,780.00	หุ้นสามัญ	17/3/2568
ACC	นาง สุพิน ศิริโชค	ซื้อ	6,550,000.00	0.48	3,144,000.00	หุ้นสามัญ	11/3/2568
ADVICE	นาย ณัฐ ธีรนิธการิชต์	ซื้อ	201,500.00	5.15	1,037,725.00	หุ้นสามัญ	4/3/2568
ADVICE	นาย ณัฐ ธีรนิธการิชต์	ซื้อ	350,000.00	5.36	1,876,000.00	หุ้นสามัญ	5/3/2568
ADVICE	นาย ณัฐ ธีรนิธการิชต์	ซื้อ	20,000.00	5.30	106,000.00	หุ้นสามัญ	6/3/2568
ADVICE	นาย ณัฐ ธีรนิธการิชต์	ซื้อ	1,000,000.00	5.35	5,350,000.00	หุ้นสามัญ	7/3/2568
ADVICE	นาย ณัฐ ธีรนิธการิชต์	ซื้อ	909,200.00	5.18	4,709,656.00	หุ้นสามัญ	17/3/2568
ADVICE	นาย ปรากฏ ทวีสุวรรณ	ซื้อ	150,000.00	5.30	795,000.00	หุ้นสามัญ	5/3/2568
ADVICE	นาย ปรากฏ ทวีสุวรรณ	ซื้อ	306,000.00	5.35	1,637,100.00	หุ้นสามัญ	6/3/2568
AIMCG	นาย จรัสฤทธิ์ อรรถเวทย์วารุณี	ซื้อ	11,000.00	2.25	24,750.00	หน่วยทรัสต์	17/3/2568
ALT	นาง ปริญญาภรณ์ ตั้งเผ่าศักดิ์	ซื้อ	20,800.00	0.77	16,016.00	หุ้นสามัญ	14/3/2568
ALT	นาง ปริญญาภรณ์ ตั้งเผ่าศักดิ์	ซื้อ	10,000.00	0.78	7,800.00	หุ้นสามัญ	14/3/2568
ALT	นาง ปริญญาภรณ์ ตั้งเผ่าศักดิ์	ซื้อ	21,000.00	0.79	16,590.00	หุ้นสามัญ	14/3/2568
ASEFA	นาย เสงี่ยม กล่อมจิตเจริญ	ซื้อ	10,000.00	2.90	29,000.00	หุ้นสามัญ	17/3/2568
CRC	นาย ปณเฑ มหรรฆานุรักษ์	ซื้อ	120,000.00	27.25	3,270,000.00	หุ้นสามัญ	14/3/2568
ERW	นางสาว กนกวรรณ ทองศิระรักษ์	ซื้อ	100,000.00	3.07	307,000.00	หุ้นสามัญ	17/3/2568
ERW	นาย กวิน วงศ์กุลกิจ	ซื้อ	50,000.00	3.06	153,000.00	หุ้นสามัญ	17/3/2568
ERW	นาย กวิน วงศ์กุลกิจ	ซื้อ	50,000.00	3.08	154,000.00	หุ้นสามัญ	17/3/2568
ERW	นาย กวิน วงศ์กุลกิจ	ซื้อ	100,000.00	3.10	310,000.00	หุ้นสามัญ	17/3/2568
HL	นาย ศุภกร พันธุกานนท์	ซื้อ	40,000.00	6.80	272,000.00	หุ้นสามัญ	17/3/2568
JR	นาย ชรินทร์ วิวัฒน์แจษฎาวัฒน์	ซื้อ	1,100.00	1.47	1,617.00	หุ้นสามัญ	17/3/2568
JR	นาย ชรินทร์ วิวัฒน์แจษฎาวัฒน์	ซื้อ	1,100.00	1.47	1,617.00	หุ้นสามัญ	17/3/2568
JSP	นาย สรสิทธิ์ แดงประเสริฐ	ซื้อ	40,000.00	1.64	65,600.00	หุ้นสามัญ	14/3/2568
JSP	นาย สิทธิชัย แดงประเสริฐ	ซื้อ	50,000.00	1.61	80,500.00	หุ้นสามัญ	14/3/2568
LPH	นาย วิรัตน์ วงศ์แสงนาค	ซื้อ	24,000.00	3.90	93,600.00	หุ้นสามัญ	17/3/2568
MAJOR	นาย วิชา พูลวรลักษณ์	ซื้อ	200,000.00	10.75	2,150,000.00	หุ้นสามัญ	17/3/2568
MALEE	นาย ราชเทพ นฤหล้า	ซื้อ	196,700.00	6.72	1,321,824.00	หุ้นสามัญ	26/2/2568
MALEE	นาย ราชเทพ นฤหล้า	ซื้อ	569,100.00	6.77	3,852,807.00	หุ้นสามัญ	27/2/2568
MALEE	นาย ราชเทพ นฤหล้า	ซื้อ	373,200.00	6.61	2,466,852.00	หุ้นสามัญ	28/2/2568
MALEE	นาย ราชเทพ นฤหล้า	ซื้อ	385,100.00	6.65	2,560,915.00	หุ้นสามัญ	3/3/2568
MALEE	นาย ราชเทพ นฤหล้า	ซื้อ	92,400.00	6.43	594,132.00	หุ้นสามัญ	4/3/2568
PAF	นาย สมมาตร ชุนเศรษฐ	ซื้อ	30,000.00	0.71	21,300.00	หุ้นสามัญ	17/3/2568
PLUS	นาย นิลสุวรรณ สิลวาทิณี	ซื้อ	60,000.00	3.93	235,800.00	หุ้นสามัญ	17/3/2568
PRTR	นางสาว วิศรา เจริญพานิช	ซื้อ	5,000.00	3.76	18,800.00	หุ้นสามัญ	17/3/2568
QLT	นาย มดธนัท ลิ้มฤทธิธรรม	ซื้อ	25,000.00	3.00	75,000.00	หุ้นสามัญ	17/3/2568
QLT	นาย มดธนัท ลิ้มฤทธิธรรม	ซื้อ	25,000.00	2.98	74,500.00	หุ้นสามัญ	17/3/2568
QLT	นาย มดธนัท ลิ้มฤทธิธรรม	ซื้อ	4,500.00	2.96	13,320.00	หุ้นสามัญ	17/3/2568
SKN	นาง กิตติยา นิ่มเลอร์	ซื้อ	7,200.00	5.45	39,240.00	หุ้นสามัญ	17/3/2568
SMART	นาย สุรพล เดิมอริยมบุตร	ซื้อ	1,000,000.00	0.65	650,000.00	หุ้นสามัญ	17/3/2568
SORKON	นาย จัญญพจน์ รุจิราโสภาณ	ซื้อ	20,000.00	4.39	87,800.00	หุ้นสามัญ	17/3/2568
STC	นาย สุรสิทธิ์ ชัยตระกูลทอง	ซื้อ	17,500.00	0.51	8,925.00	หุ้นสามัญ	12/3/2568
STC	นาย สุรสิทธิ์ ชัยตระกูลทอง	ซื้อ	16,500.00	0.51	8,415.00	หุ้นสามัญ	13/3/2568
STC	นาย สุรสิทธิ์ ชัยตระกูลทอง	ซื้อ	39,100.00	0.50	19,550.00	หุ้นสามัญ	14/3/2568
SUPER	นาย จอมทรัพย์ โฉจายะ	ซื้อ	220,100.00	0.18	39,618.00	หุ้นสามัญ	13/3/2568
SUPER	นาย จอมทรัพย์ โฉจายะ	ซื้อ	20,000.00	0.18	3,600.00	หุ้นสามัญ	17/3/2568
TATG	นาย คาจธ หฤทัย	ซื้อ	50,000.00	1.00	50,000.00	หุ้นสามัญ	12/3/2568

แบบรายงานการเปลี่ยนแปลงการถือหลักทรัพย์และสัญญาซื้อขายล่วงหน้าของผู้บริหาร (แบบ 59)

ชื่อผู้บริหาร	วิธีการได้มา/ จำหน่าย	จำนวน (หุ้น)	ราคา (บาท)	มูลค่า (บาท)	ประเภท หลักทรัพย์	วันที่ได้มา/ จำหน่าย
TATG นาย ควฑ์ หฤทัย	ซื้อ	20,000.00	0.97	19,400.00	หุ้นสามัญ	17/3/2568
TMT นาย สมศักดิ์ โดมรกุล	ซื้อ	200.00	3.06	612.00	หุ้นสามัญ	17/3/2568
TNR นาย ก้องภพ ดารารัตน์โรจน์	ซื้อ	1,000.00	7.80	7,800.00	หุ้นสามัญ	18/3/2568
TPIPL นาง อรพิน เสียวไพรัตน์	ซื้อ	500,000.00	1.01	505,000.00	หุ้นสามัญ	17/3/2568
TPIPL นาย ภากร เสียวไพรัตน์	ซื้อ	789,600.00	1.01	797,496.00	หุ้นสามัญ	17/3/2568
TRT นาย พิเชษฐ ญาณเสถียร	ซื้อ	20,000.00	3.30	66,000.00	หุ้นสามัญ	17/3/2568
GGC นาย ธนากร มนูญผล	รับโอน	5,000,000.00	-	5,000,000.00	หุ้นสามัญ	13/3/2568
ADVICE นาย ฤทธิร์ ฤทธิการิชต์	โอน	2,000,000.00	-	2,000,000.00	หุ้นสามัญ	13/3/2568

ที่มา : ศูนย์สารสนเทศตลาดทุน สำนักงานคณะกรรมการ ก.ล.ด.

หลักทรัพย์ที่ต้องซื้อขายด้วยบัญชี Cash Balance

Stock	Mar 2025																
	17	18	19	20	21	24	25	26	27	28	31	1	2	3	4	5	8

LEVEL 1 : ผู้ซื้อต้องใช้บัญชี Cash Balance และห้ามทำหลักทรัพย์ที่กำหนดมาคำนวณวงเงินซื้อขาย MONO 4 Apr 2025
LEVEL 2: ผู้ซื้อต้องใช้บัญชี Cash Balance, ห้ามคำนวณวงเงินซื้อขาย และห้าม Net Settlement

-

LEVEL 3: ห้ามซื้อขาย (SP) 1 วันทำการวันแรก และผู้ซื้อต้องใช้บัญชี Cash Balance, ห้ามคำนวณวงเงินซื้อขาย และห้าม Net Settlement

-

Source: SET

Short Sales

Stock	% Short Sale Volume Comparing with Main Board	Average Price (Bt)	Volume (shares)	Value (Mil. B)
PTT	14.23	29.55	2,995,200	88,514,750
GULF	6.60	49.32	1,525,800	75,248,100
MTC	15.83	42.13	1,472,400	62,033,475
CPALL	4.88	50.20	1,073,200	53,873,750
SCC	15.18	166.10	320,500	53,235,950
ADVANC	3.95	264.37	182,300	48,194,400
AOT	7.58	39.35	1,202,700	47,324,950
KBANK	1.89	155.99	266,700	41,602,700
BBL	2.39	146.70	274,300	40,239,800
BH	5.42	178.56	212,000	37,854,400
WHA	8.20	3.53	8,888,300	31,377,104
BDMS	9.52	24.02	1,264,400	30,376,500
BEM	5.43	5.36	5,460,600	29,243,465
TTB	5.43	1.93	10,362,500	19,972,192
KTC	12.83	46.70	420,900	19,655,225
TRUE	3.96	10.78	1,665,200	17,949,660
PTTGC	1.92	18.07	967,000	17,476,470
BCP	14.76	37.15	442,200	16,427,925
HMPRO	6.30	7.61	2,132,200	16,224,005
TOP	3.12	25.99	605,400	15,735,525
KTB	5.12	23.48	665,600	15,630,070
BCH	39.06	15.43	950,800	14,669,530
DELTA	2.07	70.93	203,100	14,406,300
CBG	7.89	61.90	222,900	13,797,250
AMATA	6.35	21.47	638,600	13,713,510
OR	6.52	10.31	1,327,300	13,688,630
CPF	6.04	24.06	531,900	12,800,150
AWC	6.53	2.80	4,576,000	12,799,550
TISCO	1.61	100.31	117,900	11,826,375
COM7	7.55	19.19	616,300	11,825,380
OSP	11.22	15.15	762,200	11,549,460
SAWAD	6.06	29.22	338,000	9,875,300
MINT	11.01	27.45	353,400	9,702,525
KKP	8.36	57.26	162,600	9,310,250
BGRIM	5.05	11.15	833,000	9,288,170
PTTEP	1.95	109.57	84,100	9,214,500
JMT	5.08	12.99	687,900	8,933,970
INTUCH	6.92	79.75	102,300	8,158,400
CRC	7.50	26.85	302,700	8,128,625
BANPU	7.79	4.37	1,733,800	7,573,870
IVL	6.69	21.43	309,700	6,635,450
SCGP	1.97	15.74	421,300	6,630,300
CPN	12.98	49.74	122,000	6,068,775
VGI	6.72	3.13	1,834,700	5,734,620
STA	6.95	14.97	344,100	5,150,640
LH	8.21	4.40	1,138,400	5,010,238
EGCO	5.68	94.64	47,500	4,495,550
CENTEL	6.80	33.11	126,400	4,184,650
AAV	6.93	1.94	2,035,800	3,955,716
BTS	3.19	5.43	703,600	3,817,610
PLANB	7.57	5.53	684,100	3,782,380
QH	18.23	1.55	2,217,500	3,445,037
TLI	13.78	11.72	282,500	3,309,610
BCPG	8.94	6.84	449,400	3,076,045
AP	4.65	8.84	293,500	2,594,820
BJC	4.64	21.21	121,100	2,569,060
TU	5.47	11.40	209,600	2,389,440
CK	9.15	14.31	152,900	2,187,300
SPALI	4.29	17.04	120,900	2,060,060

Source: SET



March 2025

Monday	Tuesday	Wednesday	Thursday	Friday
17	18	19	20	21
<ul style="list-style-type: none"> ▪ BIG XD 0.015 บาท ▪ CPN XD 2.10 บาท ▪ FTI XD 0.04 บาท ▪ RATCH XD 0.80 บาท ▪ SFT XD 0.0341 บาท ▪ SIRI XD 0.08 บาท ▪ SSTRT XD 0.20 บาท ▪ TMILL XD 0.05 บาท ▪ TQR XD 0.216 บาท ▪ TVH XD 0.42 บาท ▪ UAC XD 0.25 บาท ▪ VNG XD 0.05 บาท ▪ GCAP ลุกหุ้นเข้า 6,000,000 หุ้น ▪ XBIO ลุกหุ้นเข้า 45,883 หุ้น 	<ul style="list-style-type: none"> ▪ CMR XD 0.05 บาท ▪ HPF XD 0.133 บาท ▪ ITTHI XD 0.10 บาท ▪ KCAR XD 0.11 บาท ▪ MNIT XD 0.03 บาท ▪ MNIT2 XD 0.095 บาท ▪ MNRF XD 0.037 บาท ▪ M-STOR XD 0.11 บาท ▪ PDG XD 0.15 บาท ▪ PYLON XD 0.04 บาท 	<ul style="list-style-type: none"> ▪ ADD XD 0.09 บาท ▪ BC XD 0.052 บาท ▪ BH XD 3.00 บาท ▪ BH-P XD 3.00 บาท ▪ CCET XD 0.13 บาท ▪ MBK XD 0.50 บาท ▪ NTV XD 1.37 บาท ▪ PATO XD 0.60 บาท ▪ PRG XD 0.38 บาท ▪ TEGH XD 0.21 บาท ▪ TKN XD 0.207 บาท ▪ TSTE XD 0.06 บาท ▪ WARRIX XD 0.2206 บาท ▪ PLANET-W2 เข้าซื้อขายเป็นวันแรก (50.6mn sh 1:1 @ Bt1.00) 	<ul style="list-style-type: none"> ▪ AMC XD 0.10 บาท ▪ NC XD 0.01 บาท ▪ NC XD 50:1 ▪ PANEL XD 0.02 บาท ▪ TTA XD 0.22 บาท 	<ul style="list-style-type: none"> ▪ SNPS XD 0.13 บาท
24	25	26	27	28
<ul style="list-style-type: none"> ▪ KCE XD 0.60 บาท 	<ul style="list-style-type: none"> ▪ INETREIT XD 0.0666 บาท ▪ SYNTEC XD 0.06 บาท ▪ COMAN XW 2:1 	<ul style="list-style-type: none"> ▪ LEE XD 0.12 บาท ▪ PLANET XR 3:1 @ 2.00 บาท ▪ PLANET XW 1:1 	<ul style="list-style-type: none"> ▪ Q-CON XD 0.65 บาท 	
31				
<ul style="list-style-type: none"> ▪ SCGD XD 0.10 บาท ▪ SONIC XD 0.0575 บาท 				



April 2025

Monday	Tuesday	Wednesday	Thursday	Friday
	1	2	3	4
	<ul style="list-style-type: none"> SCGP XD 0.30 บาท 	<ul style="list-style-type: none"> SCC XD 2.50 บาท 		<ul style="list-style-type: none"> SMPC XD 0.27 บาท TCOAT XD 0.50 บาท GLOCON XW 1:18,500
7	8	9	10	11
<p>ชดเชยวันพระบาทสมเด็จพระพุทธยอดฟ้าจุฬาโลกมหาราช และวันที่ระลึกมหาจักรีบรมราชวงศ์</p>	<ul style="list-style-type: none"> ATP30 XD 0.03 บาท CPAXT XD 0.53 บาท DCC XD 0.02 บาท 	<ul style="list-style-type: none"> GPI XD 0.07 บาท 	<ul style="list-style-type: none"> BLC XD 0.09 บาท GC XD 0.20 บาท KWC XD 12.50 บาท 	<ul style="list-style-type: none"> AUCT XD 0.32 บาท BANPU XD 0.12 บาท BPP XD 0.30 บาท S11 XD 0.10 บาท TCAP XD 2.05 บาท TCAP-P XD 2.05 บาท TPLAS XD 0.04 บาท
14	15	16	17	18
วันสงกรานต์	วันสงกรานต์	<ul style="list-style-type: none"> KTB XD 1.545 บาท KTB-P XD 1.6995 บาท QTC XD 0.25 บาท SCB XD 8.44 บาท SMIT XD 0.14 บาท STP XD 0.40 บาท 	<ul style="list-style-type: none"> IT XD 0.19 บาท KBANK XD 8.00 บาท KTC XD 1.32 บาท MAJOR XD 0.20 บาท PSL XD 0.10 บาท TIPCO XD 0.18 บาท TOG XD 0.25 บาท UKEM XD 0.01 บาท YUASA XD 0.6088 บาท 	<ul style="list-style-type: none"> AIT XD 0.40 บาท BUI XD 2.80 บาท MCS XD 0.50 บาท STA XD 1.00 บาท STGT XD 0.50 บาท BUI XR 4:1 @ 10.00 บาท
21	22	23	24	25
<ul style="list-style-type: none"> KGI XD 0.31 บาท THANA XD 0.016 บาท ASK XR 3:1 @ 7.00 บาท 	<ul style="list-style-type: none"> BLA XD 0.48 บาท F&D XD 2.50 บาท HMPRO XD 0.25 บาท SAPPE XD 2.25 บาท SVI XD 0.24 บาท 	<ul style="list-style-type: none"> BBL XD 6.50 บาท SPA XD 0.10 บาท 	<ul style="list-style-type: none"> NER XD 0.31 บาท NSL XD 0.55 บาท 	<ul style="list-style-type: none"> AHC XD 0.43 บาท BAM XD 0.35 บาท TISCO XD 5.75 บาท TISCO-P XD 5.75 บาท TTB XD - บาท



28	29	30		
<ul style="list-style-type: none"> ■ ADB XD 0.02 תרנ ■ ALUCON XD 12.00 תרנ ■ AMARC XD 0.02 תרנ ■ APCO XD 0.092 תרנ ■ CIMBT XD 0.04 תרנ ■ LHFG XD 0.03 תרנ ■ MEB XD 1.10 תרנ ■ MTC XD 0.25 תרנ ■ PJW XD 0.03 תרנ ■ QH XD 0.08 תרנ ■ SITHAI XD 0.04 תרנ ■ SMART XD 0.0485 תרנ ■ TWPC XD 0.057 תרנ ■ WHAUP XD 0.1925 תרנ ■ WIIK XD 0.04 תרנ ■ NEX XR 1:2.5 @ 1.00 תרנ 	<ul style="list-style-type: none"> ■ BBIK XD 0.22 תרנ ■ BGC XD 0.095 תרנ ■ BJC XD 0.56 תרנ ■ COCOCO XD 0.30 תרנ ■ DDD XD 0.03 תרנ ■ IHL XD 0.02 תרנ ■ III XD 0.20 תרנ ■ INSURE XD 10.00 תרנ ■ KCC XD 0.02787 תרנ ■ KLINIQ XD 0.75 תרנ ■ LRH XD 1.40 תרנ ■ PCE XD 0.15 תרנ ■ READY XD 0.30 תרנ ■ RSP XD 0.18 תרנ ■ SAK XD 0.18 תרנ ■ SKR XD 0.11 תרנ ■ SUN XD 0.10 תרנ ■ TERA XD 0.08 תרנ ■ TPCH XD 0.037 תרנ ■ TPS XD 0.20 תרנ ■ SCN XR 3:1 @ 0.50 תרנ ■ TVDH XW 8:1 	<ul style="list-style-type: none"> ■ APP XD 0.13 תרנ ■ AURA XD 0.42 תרנ ■ BIS XD 0.09 תרנ ■ CM XD 0.10 תרנ ■ GABLE XD 0.2703 תרנ ■ GYT XD 7.40 תרנ ■ HTC XD 0.57 תרנ ■ INET XD 0.119 תרנ ■ JUBILE XD 0.14 תרנ ■ KISS XD 0.12 תרנ ■ LH XD 0.17 תרנ ■ MALEE XD 0.10 תרנ ■ MENA XD 0.03 תרנ ■ MFEC XD 0.50 תרנ ■ MOONG XD 0.1261 תרנ ■ MOSHI XD 0.80 תרנ ■ MPJ XD 0.30 תרנ ■ NEO XD 1.35 תרנ ■ PDJ XD 0.10 תרנ ■ PREB XD 0.20 תרנ ■ RPC XD 0.01 תרנ ■ RPH XD 0.18 תרנ ■ SALEE XD 0.012 תרנ ■ SCG XD 0.05 תרנ ■ SMT XD 0.04 תרנ ■ SSF XD 0.3334 תרנ ■ SYNEX XD 0.34 תרנ ■ THIP XD 1.00 תרנ ■ TITLE XD 0.05 תרנ ■ TKS XD 0.33 תרנ ■ PROUD XW 4:1 		