

**Today Selections >> AU, KCG, NETBAY**


Stock	S	R	Comment
<b>AU</b>	9.50	10.00	ตลาดคาดการณ์ 1Q68 โตทั้ง YoY, QoQ มูลค่าต่างชาติเพิ่มขึ้นจากช่วงทองเที่ยว
<b>KCG</b>	7.95	8.20	ตลาดคาดการณ์ 68 มีโอกาสทำ New High ต่อ
<b>NETBAY</b>	18.20	19.00	ร่วมทุน BVG DITTO ลงธุรกิจสินเชื่อเพื่อลูกค้าชอปรถ New S-Curve

**Residential stocks could get short-term boost**

- **SET:** คาด SET Index น่าจะยังแกว่งทรงตัวที่บริเวณดัชนี 1170 จุดท่ามกลางวอลุ่มการซื้อขายที่เบาบาง ส่วนหนึ่งอาจเป็นเพราะนักลงทุนชะลอการลงทุนประชุม Fed และ BoJ ที่จะออกมาในวันพรุ่งนี้ **ในเชิงกลยุทธ์** คงแนะนำถือครองหุ้นในส่วนเดิม ซึ่ง Top pick ของเราในเดือนนี้ยังคงได้แก่ CPALL, CPAXT, HMPRO, AP, SPALI, TIDLOR, VGI, BDMS, LHHOTEL, 3BBIF
- **Asia vs. U.S.:** สำหรับปัจจัยตัวเลขเศรษฐกิจที่น่าสนใจที่ออกมาเมื่อวานนี้ได้แก่ รายงานดัชนีผลผลิตอุตสาหกรรมและยอดค้าปลีกของจีนประจำเดือนก.พ. ซึ่งต่างออกมาขยายตัวดีกว่าที่ตลาดคาดการณ์ทั้งคู่ ส่งผลให้ล่าสุดดัชนี Economic surprise ของประเทศจีนปรับสูงขึ้นมายืนในแดนบวกได้เป็นครั้งแรกในรอบ 1 เดือนครึ่ง สวนทางกับทิศทางของตัวเลขเศรษฐกิจสหรัฐฯที่ยังคงอ่อนแอกว่าที่ตลาดคาดส่วนใหญ่ โดยเมื่อวานนี้ ยอดค้าปลีกประจำเดือนก.พ.ขยายตัวเพียง 0.2% ต่ำกว่าที่ตลาดคาดที่ 0.6% ส่งผลให้ดัชนี Economic surprise ของสหรัฐฯยังคงยืนในแดนลบต่อเนื่อง (รูปที่ 1) **เรามองต่อจากเมื่อวานนี้เช่นเดิมว่า ตลาดหุ้นเอเชียจะสามารถปรับตัวแข็งแกร่งกว่าตลาดหุ้นสหรัฐฯได้ต่อไปอย่างไม่ยากเย็น**
- **Residential:** สำหรับปัจจัยวันนี้ แนะนำติดตามการประชุมกรม. ซึ่งอาจมีวาระหรือเกี่ยวกับการพิจารณามาตรการกระตุ้นอสังหาริมทรัพย์ โดยเฉพาะมาตรการการต่ออายุมาตรการลดค่าธรรมเนียมและจดจำนอง 0.01% สำหรับที่อยู่อาศัยราคาไม่เกิน 7 ล้านบาท รวมไปถึงความเป็นไปได้ในการผ่อนคลายนโยบาย LTV เป็นการชั่วคราว และเพิ่มวงเงินขอฟัดไลน์จากธนาคารอาคารสงเคราะห์
- **Our take:** หากมีความคืบหน้ามาตรการดังกล่าวในวันนี้ ประเมินจะเป็น Sentiment ที่ดีต่อมายังกลุ่มที่อยู่อาศัย ซึ่งเป็นกลุ่ม Domestic ภายในที่เผชิญกับปัญหากำลังซื้อถดถอยในช่วงที่ผ่านมา ทั้งนี้ จากการคัดกรองของเราไปยังหุ้นในกลุ่มนี้ที่มีคุณลักษณะ Deep value (PBV ต่ำกว่า 1x / PBV ต่ำกว่า -1.5SD / Dividend เกินกว่า 3% / 2025E EPS growth เป็นบวก / มี ESG Rating จะได้ว่าหุ้นที่น่าสนใจมากที่สุดในกลุ่มยังคงได้แก่ **SPALI**

**Market Summary**

	Closed	+/-	%Chg
SET	1,170.20	- 3.56	- 0.30
SET50	739.84	- 3.14	- 0.42
SET100	1,603.08	- 7.11	- 0.44
Mai	247.06	+ 0.89	+ 0.36
Dow Jones	41,841.63	+353.44	+0.85
Nasdaq	17,808.66	+54.57	+0.31
Nikkei	37,396.52	+ 343.42	+ 0.93
Hang Seng	24,145.57	+ 185.59	+ 0.77
SET Mkt. Cap (Btmn)	14,577.94		
SET Turnover (Btmn)	35,901.41		
PER(x)	15.94		

**Stock Top Active**

<b>KBANK</b>	<b>PTT</b>	<b>ADVANC</b>	<b>SCC</b>	<b>BBL</b>
--------------	------------	---------------	------------	------------

**Sector Top Active**

<b>BANK</b>	<b>ENERG</b>	<b>ICT</b>
-------------	--------------	------------

**Investors Data – SET (Btmn)**

17 Mar.25	Buy	Sell	Net
Institution	3,618	3,407	211
Proprietary	2,178	2,460	-282
Foreign	19,316	20,631	-1,315
Local	10,792	9,405	1,387
1-17 Mar.25	Buy	Sell	Net
Institution	50,934	47,241	3,694
Proprietary	26,638	32,624	-5,986
Foreign	242,505	256,590	-14,086
Local	139,688	123,311	16,378

**Commodities**

	17 Mar.25	14 Mar.25	Chg	%Chg
Bt/US\$	33.57	33.61	-0.04	-0.12
US\$/Yuan	7.233	7.237	-0.00	-0.06
US Bond Yield 10y(%)	4.302	4.312	-0.01	-0.22
Brent Oil (US\$/bbl)	71.07	70.58	+0.49	+0.69
Nymex Oil (US\$/bbl)	67.37	67.18	+0.19	+0.28
Gold Spot (US\$/oz)	3,000.28	2,984.02	+16.26	+0.54
Baltic Dry Index	1,658.00	1,669.00	-11.00	-0.66
Dollar Index (DXYO)	103.41	103.72	-0.32	-0.30

**Today's Event**

- **CMR XD** 0.05 บาท
- **HPF XD** 0.133 บาท
- **ITTHI XD** 0.10 บาท
- **KCAR XD** 0.11 บาท
- **MNIT XD** 0.03 บาท
- **MNIT2 XD** 0.095 บาท
- **MNRF XD** 0.037 บาท

(อ่านรายละเอียดต่อด้านล่าง)


**นัฐชาติ เมฆกาสิณ**  
 CFA, FRM (ID: 31379)  
 E-mail: nuttachart@trinitythai.com

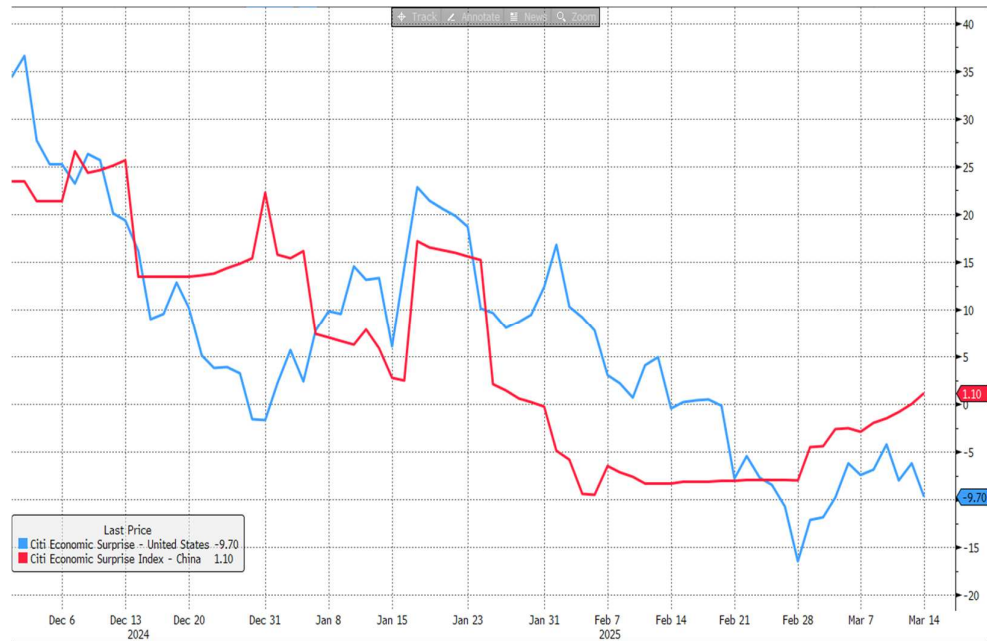
(อ่านรายละเอียดต่อหน้าหลัง)

**แนวรับ 1,158 แนวต้าน 1,184**
**บริษัทหลักทรัพย์ ทรินิตี้ จำกัด เลขที่ 1 อาคารพาร์ค สยาม ชั้น 22 และห้อง 2301 ชั้น 23 ถนนคอนแวนต์ แขวงสีลม เขตบางรัก กรุงเทพฯ 10500**

รายงานฉบับนี้จัดทำขึ้นโดยข้อมูลเท่าที่ปรากฏและเชื่อว่าน่าเชื่อถือได้ แต่ไม่ถือเป็นการยืนยันความถูกต้องและความสมบูรณ์ของข้อมูลนั้นๆ โดยบริษัทหลักทรัพย์ ทรินิตี้ จำกัด ผู้จัดทำขอสงวนสิทธิ์ในการเปลี่ยนแปลงความเห็นหรือประมาณการณต่างๆ ที่ปรากฏในรายงานฉบับนี้โดยไม่ต้องแจ้งล่วงหน้า รายงานฉบับนี้มีวัตถุประสงค์เพื่อใช้ประกอบการตัดสินใจของนักลงทุน โดยไม่ได้เป็นการชี้นำหรือชักชวนให้นักลงทุนทำการซื้อหรือขายหลักทรัพย์ หรือตราสารทางการเงินใดๆ ที่ปรากฏในรายงาน

# Strategy

**รูปที่ 1: โมเมนตัมของตัวเลขเศรษฐกิจจีน (แดง) มีความแข็งแกร่งกว่าสหรัฐฯ (น้ำเงิน) อย่างชัดเจน**



Source: Bloomberg

ณัฐชาติ เมฆมาดลิน, CFA, FRM  
 เลขทะเบียนนักวิเคราะห์:  
 031379  
 nuttachart@trinitythai.com

## Fund Flow

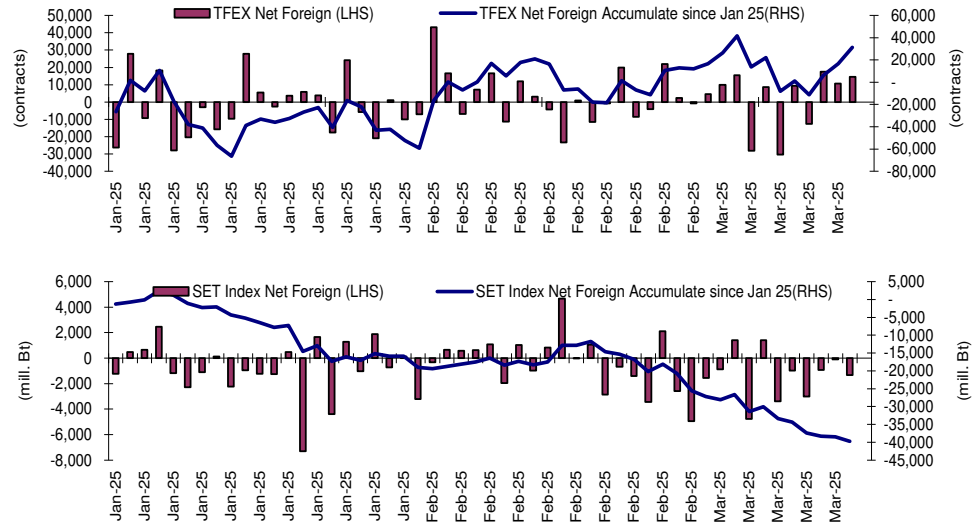
### Foreign Portfolio Investment in Equities (Asia ex. Japan)

Unit: US\$ mn

	As at	Day	WTD Net	MTD Net	YTD Net
India	13-Mar	-98.4	-333.1	-2,160.8	-15,932.1
Indonesia	17-Mar	-54.2	-54.2	-307.7	-1,647.5
Malaysia	14-Mar	-64.3	-303.3	-502.2	-1,699.3
Philippines	17-Mar	6.2	6.2	45.7	-213.4
South Korea	18-Mar	34.8	380.4	-1,319.9	-5,167.9
Sri Lanka	17-Mar	0.1	0.1	-5.6	-35.9
Taiwan	17-Mar	-302.7	-302.7	-8,863.9	-14,009.9
Thailand	17-Mar	-39.2	-39.2	-416.8	-942.3
Vietnam	17-Mar	8.7	8.7	-81.1	-711.3

Source: Bloomberg

## Net Foreign



## Indicators to watch

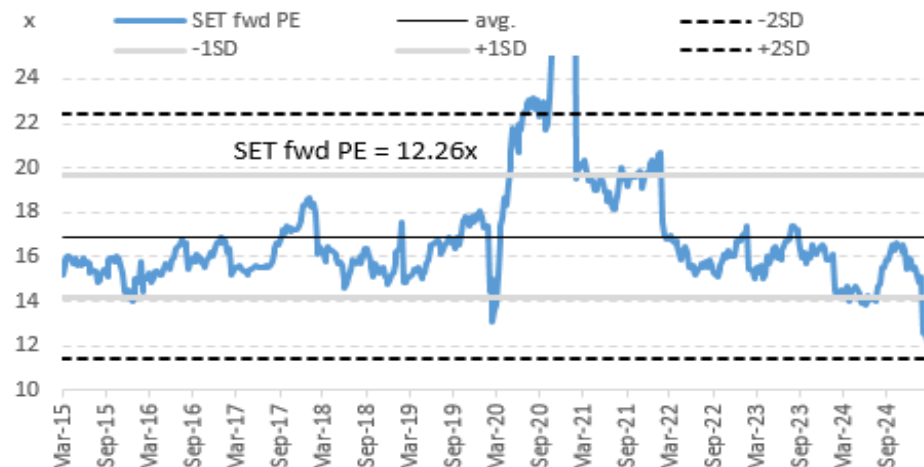
	Last	Previous	% chg	1W Prior	1M Prior	Remark
VIX Index	20.51	21.77	-5.8%	-26.4%	33.4%	+
Ted Spread	0.57	0.56	1.0%	-1.4%	4.8%	-
U.S.Dollar Index	103.41	103.72	-0.3%	-0.3%	-3.4%	+
U.S.Bond Yield	4.29	4.30	-0.2%	0.0%	0.0%	-
Emerging Asia Index (MXMS)	620.35	614.09	1.0%	1.1%	-0.3%	+

Source: Bloomberg, Aspen

## SET Forward PE

### EPS Forward

Y2025E 94.85x  
Y2026E 103.45x



บริษัทหลักทรัพย์ ทรินิตี้ จำกัด เลขที่ 1 อาคารพาร์ค สยาม ชั้น 22 และห้อง 2301 ชั้น 23 ถนนคอนแวนต์ แขวงสีลม เขตบางรัก กรุงเทพฯ 10500

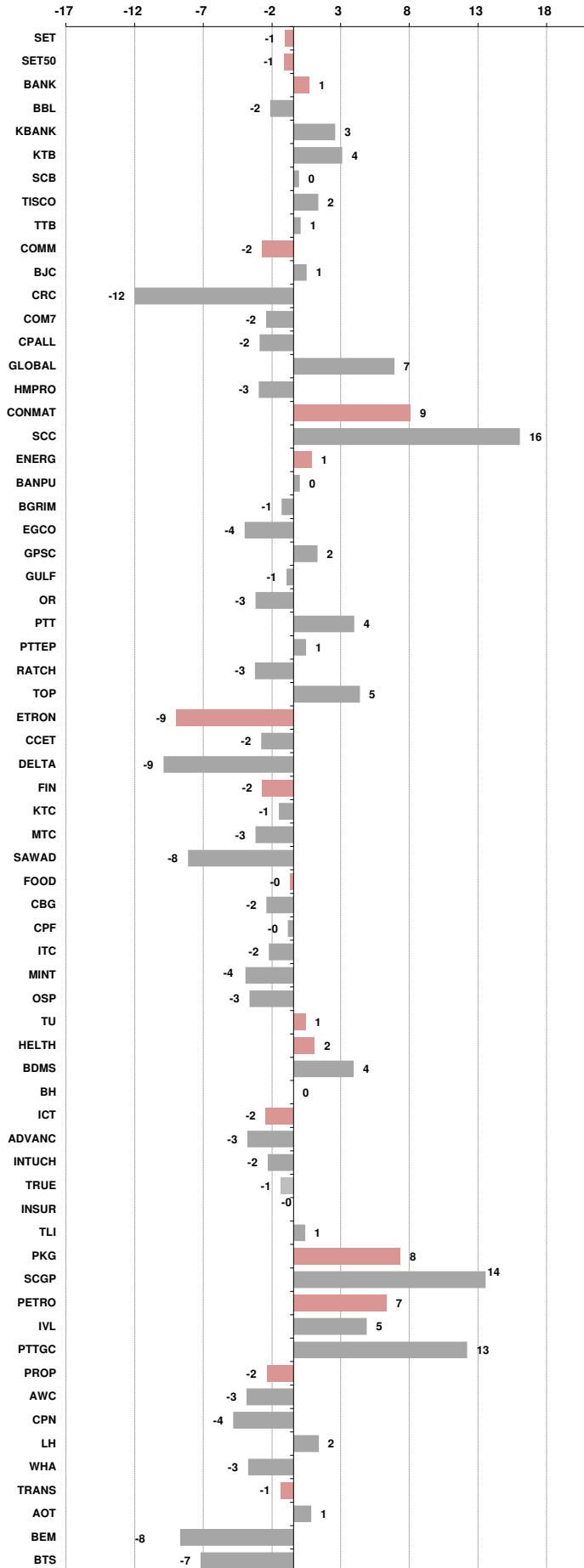
รายงานฉบับนี้จัดทำขึ้นโดยข้อมูลที่ปรากฏและเชื่อว่าเป็นที่น่าเชื่อถือได้ แต่ไม่เป็นการยืนยันความถูกต้องและความสมบูรณ์ของข้อมูลนั้นๆ โดยบริษัทหลักทรัพย์ ทรินิตี้ จำกัด ผู้จัดทำขอสงวนสิทธิ์ในการเปลี่ยนแปลงความเห็นหรือประมาณการณต่างๆ ที่ปรากฏในรายงานฉบับนี้โดยไม่ต้องแจ้งล่วงหน้า รายงานฉบับนี้มิควรใช้ประกอบการตัดสินใจลงทุนของนักลงทุน โดยไม่ได้เป็นการแนะนำหรือชักชวนให้เข้าลงทุน การซื้อขายหลักทรัพย์ หรือตราสารทางการเงินใดๆ ที่ปรากฏในรายงาน

**Price performance of Stock in SET50**  
(for weekly: 10 - 17 Mar 2025)



**1 Week Performance**

Stock	17-Mar-25	%YTD	%-1W	%-1M	%-3M	%-6M	%-12M
<b>SET</b>	<b>1,170.20</b>	<b>-16</b>	<b>-1</b>	<b>-7</b>	<b>-16</b>	<b>-19</b>	<b>-16</b>
<b>SET50</b>	<b>739.84</b>	<b>-18</b>	<b>-1</b>	<b>-9</b>	<b>-18</b>	<b>-18</b>	<b>-13</b>
<b>BANK</b>	<b>407.2</b>	<b>2</b>	<b>1</b>	<b>-1</b>	<b>3</b>	<b>1</b>	<b>10</b>
BBL	144.50	-4	-2	-6	-2	-9	5
KBANK	152.50	-2	3	-3	-1	-3	22
KTB	23.30	11	4	1	11	14	45
SCB	123.00	5	0	0	6	10	8
TISCO	98.75	0	2	0	2	2	-1
TTB	1.92	3	1	-3	5	-1	6
<b>COMM</b>	<b>24,629.47</b>	<b>-13</b>	<b>-2</b>	<b>-4</b>	<b>-14</b>	<b>-22</b>	<b>-21</b>
BJC	21.10	-9	1	-5	-10	-12	-18
CRC	26.75	-21	-12	-23	-21	-17	-26
COM7	19.60	-25	-2	-8	-26	-20	4
CPALL	49.25	-12	-2	-2	-12	-25	-12
GLOBAL	7.30	-47	7	-11	-53	-54	-57
HMPRO	7.70	-18	-3	-10	-19	-29	-31
<b>CONMAT</b>	<b>4,906.52</b>	<b>-5</b>	<b>9</b>	<b>5</b>	<b>-5</b>	<b>-26</b>	<b>-32</b>
SCC	169.50	1	16	14	2	-30	-37
<b>ENERG</b>	<b>15,389.51</b>	<b>-14</b>	<b>1</b>	<b>-10</b>	<b>-15</b>	<b>-21</b>	<b>-25</b>
BANPU	4.34	-28	0	-4	-25	-33	-25
BGRIM	11.50	-41	-1	-13	-42	-50	-59
EGCO	94.75	-19	-4	-7	-22	-23	-19
GPSC	29.25	-24	2	1	-29	-37	-46
GULF	48.50	-18	-1	-16	-20	-13	7
OR	10.50	-21	-3	-15	-20	-38	-42
PTT	29.50	-7	4	-6	-9	-11	-15
PTTEP	109.50	-8	1	-14	-8	-19	-29
RATCH	26.00	-13	-3	-9	-17	-19	-10
TOP	26.00	-8	5	-2	-25	-49	-56
<b>ETRON</b>	<b>8,505.40</b>	<b>-53</b>	<b>-9</b>	<b>-19</b>	<b>-52</b>	<b>-31</b>	<b>3</b>
CCET	6.20	-39	-2	-17	-42	65	137
DELTA	69.25	-55	-9	-20	-54	-33	4
<b>FIN</b>	<b>2,504.24</b>	<b>-13</b>	<b>-2</b>	<b>-9</b>	<b>-13</b>	<b>-20</b>	<b>-23</b>
KTC	46.75	-6	-1	-10	-4	1	4
MTC	43.75	-9	-3	-6	-13	-16	-6
SAWAD	30.00	-28	-8	-23	-27	-30	-24
<b>FOOD</b>	<b>9,440.95</b>	<b>-10</b>	<b>0</b>	<b>1</b>	<b>-8</b>	<b>-14</b>	<b>-11</b>
CBG	62.25	-21	-2	-12	-20	-15	-3
CPF	24.20	6	0	11	8	0	32
ITC	16.30	-27	-2	-12	-22	-17	-17
MINT	27.50	6	-4	-1	4	-3	-17
OSP	15.10	-27	-3	1	-26	-35	-26
TU	11.40	-12	1	-4	-7	-25	-20
<b>HELTH</b>	<b>5,083.90</b>	<b>-10</b>	<b>2</b>	<b>-2</b>	<b>-7</b>	<b>-25</b>	<b>-25</b>
BDMS	23.80	-3	4	2	1	-19	-18
BH	174.00	-13	0	-5	-6	-35	-23
<b>ICT</b>	<b>175.10</b>	<b>-11</b>	<b>-2</b>	<b>-13</b>	<b>-11</b>	<b>-7</b>	<b>14</b>
ADVANC	259.00	-10	-3	-13	-7	0	26
INTUCH	78.25	-19	-2	-21	-19	-13	12
TRUE	10.80	-3	-1	-15	-6	0	37
<b>INSUR</b>	<b>8,984.89</b>	<b>-1</b>	<b>0</b>	<b>2</b>	<b>1</b>	<b>6</b>	<b>2</b>
TLI	11.80	5	1	5	9	31	26
<b>PKG</b>	<b>2,025.89</b>	<b>-14</b>	<b>8</b>	<b>2</b>	<b>-14</b>	<b>-32</b>	<b>-35</b>
SCGP	16.30	-17	14	3	-16	-40	-45
<b>PETRO</b>	<b>487.70</b>	<b>-16</b>	<b>7</b>	<b>-6</b>	<b>-17</b>	<b>-21</b>	<b>-34</b>
IVL	21.70	-13	5	-7	-17	-10	-13
PTTGC	18.70	-23	13	-5	-20	-33	-53
<b>PROP</b>	<b>162.85</b>	<b>-17</b>	<b>-2</b>	<b>-6</b>	<b>-17</b>	<b>-25</b>	<b>-27</b>
AWC	2.82	-20	-3	-8	-19	-26	-28
CPN	49.00	-14	-4	-5	-13	-25	-23
LH	4.42	-12	2	-2	-12	-28	-37
WHA	3.50	-36	-3	-26	-35	-38	-27
<b>TRANS</b>	<b>214.01</b>	<b>-27</b>	<b>-1</b>	<b>-8</b>	<b>-27</b>	<b>-32</b>	<b>-33</b>
AOT	39.25	-34	1	-9	-34	-39	-41
BEM	5.55	-22	-8	-15	-25	-31	-34
BTS	5.50	-10	-7	-8	-8	14	4





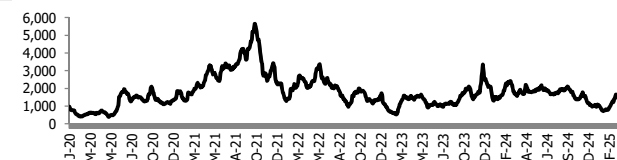
อัตราแลกเปลี่ยนวันนี้\* 33.57 Change -0.04

\*เปรียบเทียบ Transaction ล่าสุดกับก่อนหน้า (โดยไม่แยกว่าเป็นของ off-shore หรือ on-shore)

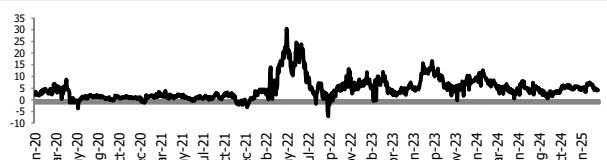
สินค้า	หน่วยราคา	ปิดล่าสุด	ก่อนหน้า	ราคาปิดล่าสุด	ก่อนหน้า	เปลี่ยน +/-	%	หลักทรัพย์ที่เกี่ยวข้อง
เรือ <i>ปรับปรุง</i>	Baltic Dry Index (spot)	17-Mar-25	14-Mar-25	1,658	1,669	-11.00	-0.7%	PSL, TTA
	BHSI (Handy Size)	17-Mar-25	14-Mar-25	572	572	+0.00	0.0%	
ยาง	(US Cents/kg)	17-Mar-25	14-Mar-25	235.00	235.00	+0.00	0.0%	STA, TRUBB
น้ำตาล	(Cent/Pound)	17-Mar-25	14-Mar-25	19.97	19.19	+0.78	4.1%	KSL, KBS, KTIS, BRR
ถั่วเหลือง	(Cent\$/Bushel)	17-Mar-25	14-Mar-25	1,015.75	1,020.50	-4.75	-0.5%	TVO
น้ำมันปาล์ม	(US\$/ton)	17-Mar-25	14-Mar-25	4,366.00	4,576.00	-210.00	-4.6%	CPI, LST, UPOIC, UVAN
สังกะสี	(US\$/ton)	17-Mar-25	14-Mar-25	2,981.00	2,931.00	+50.00	1.7%	BEYOND
ทองคำ	(US\$/oz)	17-Mar-25	14-Mar-25	2,999.88	2,984.02	+15.86	0.5%	(Source:Aspen)
SPDR Gold Trust	(ton)	17-Mar-25	14-Mar-25	906.41	906.41	+0.00	0.0%	
น้ำมันดิบ <i>ทุกวัน</i>	WTI (US\$/barrel)	17-Mar-25	14-Mar-25	67.37	67.18	+0.19	0.3%	PTT, PTTEP, TOP, PTTGC, BCP
	Brent (US\$/barrel)	17-Mar-25	14-Mar-25	71.07	70.58	+0.49	0.7%	(Source:Aspen)
ค่าการกลั่น <i>ทุกวัน</i>	GRM (US\$/barrel)	17-Mar-25	14-Mar-25	4.06	4.12	-0.06	0.0%	BCP, IRPC, PTTGC and TOP (Bloomberg)
น้ำมันทำความร้อน	Heating Oil (cent/gallon)	17-Mar-25	14-Mar-25	220.53	219.91	+0.62	0.3%	BCP, IRPC, PTTGC and TOP (Bloomberg)
	Natural Gas(\$/MMBtu)	17-Mar-25	14-Mar-25	4.00	4.14	-0.13	-3.2%	PTTEP, PTT, BANPU (Bloomberg)
ปิโตรเคมี	Naphtha (US\$/MT)	17-Mar-25	14-Mar-25	635.50	638.25	-2.75	-0.4%	PTTGC, SCC (เป็นต้นทุน)
	Ethylene (US\$/MT)	14-Mar-25	7-Mar-25	830	845	-15.00	-1.8%	PTTGC, SCC, IRPC (Bloomberg)
<i>ทุกสัปดาห์</i>	Propylene (US\$/MT)	14-Mar-25	7-Mar-25	815	830	-15.00	-1.8%	PTTGC, SCC, IRPC
เหล็ก	HRC (US\$/ton) รีดร้อน	17-Mar-25	14-Mar-25	940.0	939.0	+1.00	0.1%	(Source:Bloomberg)
ถ่านหิน	NEX (US\$/ton)	14-Mar-25	7-Mar-25	98.74	96.45	+2.29	2.4%	BANPU, LANNA, UMS
อาหาร	ไก่ (บาท/กก.)	28-Feb-25	31-Jan-25	39.50	41.50	-2.00	-4.8%	CPF, GFPT (Source: CPF)
	<i>ทุกเดือน</i> กุ้งVannamei(บาท/กก.)	28-Feb-25	31-Jan-25	175	170	+5.00	2.9%	CPF, CFRESH, SSF, ASIAN, TU
	<i>ทุกเดือน</i> สัตว์ (บาท/กก.)	28-Feb-25	31-Jan-25	79.00	76.00	+3.00	3.9%	CPF

กราฟแสดงแนวโน้มราคา

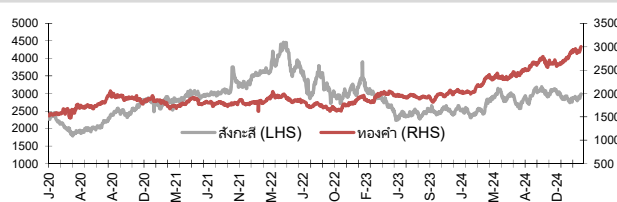
ค่าระวางเรือ (Baltic dry Index)



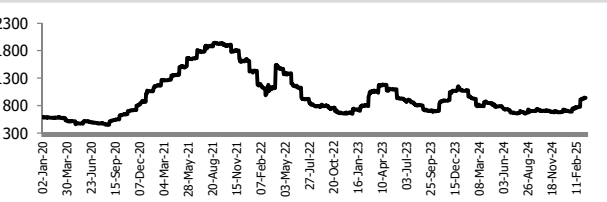
ค่าการกลั่น GRM (US\$/barrel)



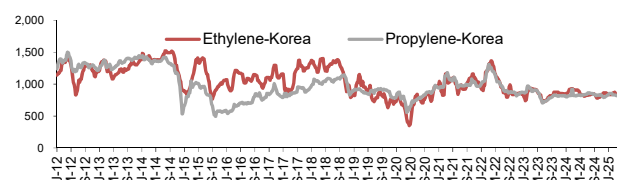
สังกะสี ทองคำ : PDI



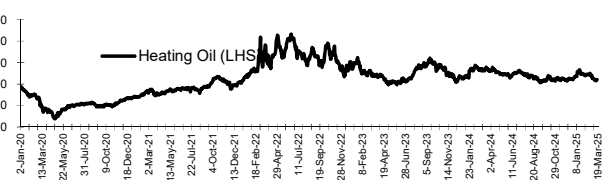
เหล็กรีดร้อน



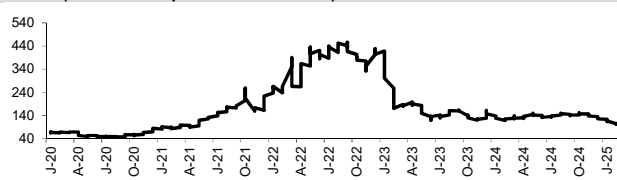
Ethylene-Korea vs Propylene-Korea (US\$/MT)



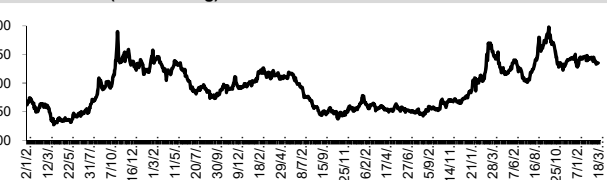
Bunker /Heating Oil Price (USD/ton)



ถ่านหิน (Nexcastle Export Index US\$/ton)



ราคายาง (US Cents/kg)



ที่มา: CPF, BANPU, Bloomberg and Aspen



## NVDR Trading Data by Stock : 18 Mar 2025

Net Buy ซื้อสุทธิ							Net Sell ขายสุทธิ							MONTH TO DATE (Bt m) ยอดซื้อขายสุทธิเดือน มีนาคม 68			YEAR TO DATE Y2025 (Bt m) ยอดซื้อขายสุทธิปี 2568			Total Net BUY/SELL Y2024 ยอดซื้อขายสุทธิปี 2567					
Value (Btm) : มูลค่า (ล้านบาท)							Value (Btm) : มูลค่า (ล้านบาท)							1 - 17 Mar 25			1 Jan 25 - 17 Mar 25			Value (Btm) : มูลค่า (ล้านบาท)					
STOCK	17 Mar	14 Mar	13 Mar	12 Mar	11 Mar	Total 5 Days	STOCK	17 Mar	14 Mar	13 Mar	12 Mar	11 Mar	Total 5 Days	TOTAL NET BUY	TOTAL NET SELL	TOTAL NET BUY	TOTAL NET SELL	TOTAL NET BUY	TOTAL NET SELL	TOTAL NET BUY	TOTAL NET SELL				
1 PTTEP	280.6	66.2	241.5	9.3	167.8	765.3	PTT	-409.5	-37.6	-16.4	72.9	563.5	172.9	BCP	4,396.9	KBANK	-2,416.1	1 CPALL	7,955.2	DELTA	-3,141.7	1 TRUE	11,218	PTTEP	-10,418
2 SAWAD	113.6	48.3	46.1	-15.4	-10.4	182.2	SCC	-261.9	-31.1	-75.5	-191.8	-85.8	-646.1	AOT	1,930.1	BDMS	-1,540.6	2 ADVANC	7,919.8	BDMS	-2,505.6	2 DELTA	10,416	AOT	-6,323
3 KBANK	90.5	-229.2	-539.1	-317.8	-125.8	-1,121.3	BDMS	-199.9	-90.5	-136.9	-123.3	-227.8	-778.4	PTTEP	1,390.1	SCB	-1,312.5	3 KTB	5,566.1	PTT	-1,364.2	3 CPALL	10,392	ADVANC	-5,526
4 CRC	64.1	-30.7	58.0	107.1	-18.1	180.4	ADVANC	-199.3	-80.3	97.2	219.4	-190.8	-153.9	ADVANC	788.2	KTB	-852.9	4 BCP	3,065.6	INTUCH	-1,162.2	4 KBANK	8,775	BCP	-4,202
5 CPF	38.8	1.5	3.1	-55.8	53.5	41.2	BBL	-164.7	83.2	114.6	-72.9	-48.9	-88.7	VGI	429.1	IVL	-674.9	5 AOT	2,886.1	BH	-1,161.4	5 CPF	6,801	LH	-3,204
6 PRM	36.6	-0.9	-0.4	-4.0	-11.7	19.6	BH	-141.4	33.0	-106.6	-84.6	-28.0	-327.6	CPF	376.6	SCC	-657.7	6 MINT	2,518.9	MTC	-777.7	6 KTB	5,301	PTT	-2,825
7 TLI	29.5	-13.2	-6.6	-23.6	29.6	15.8	PTTGC	-111.0	31.8	-28.3	-210.7	-31.4	-349.7	GULF	312.8	BH	-606.4	7 PTTGC	1,995.3	BTS	-691.9	7 SCB	4,932	KTC	-2,444
8 AP	28.5	2.7	-4.3	-12.3	13.3	28.0	INTUCH	-78.5	25.4	65.3	-19.3	-87.9	-94.9	GLOBAL	300.1	CPN	-514.0	8 SCB	1,843.9	BEM	-671.3	8 GULF	4,338	TOP	-2,340
9 TRUE	28.4	57.1	249.7	285.2	11.8	632.2	CPN	-71.4	-77.6	-82.6	-118.8	-41.4	-391.8	HANA	223.3	PTTGC	-502.6	9 TOP	1,523.2	CPN	-609.3	9 TU	2,643	BH	-2,324
10 GULF	27.3	78.7	200.9	156.2	-12.6	450.6	IVL	-66.0	-29.8	-21.5	-76.7	-48.3	-242.3	TFG	198.3	CPALL	-438.6	10 GULF	1,099.5	ITC	-608.2	10 CPN	2,231	MTC	-2,272
11 PLANB	21.7	19.2	0.7	-13.0	8.4	36.9	SCB	-58.9	-213.3	-336.8	-212.0	51.8	-769.2	CPAXT	154.4	TTB	-356.7	11 TTB	1,026.2	TASCO	-567.4	11 BBL	1,850	MINT	-2,240
12 AMATA	20.9	-1.2	-0.3	-41.8	5.7	-16.7	GPSC	-58.9	-27.6	-17.0	-61.5	-46.5	-211.4	TISCO	149.5	BTS	-319.6	12 VGI	969.4	IVL	-525.4	12 ITC	1,753	HMPRO	-2,089
13 TISCO	20.8	15.0	70.4	57.2	-21.5	141.9	AOT	-57.4	-142.9	-4.1	25.2	281.5	102.4	KCE	106.3	GPSC	-300.0	13 CBG	853.8	TIDLOR	-422.1	13 CPAXT	1,609	EA	-1,718
14 LH	20.0	-6.5	-8.7	-42.9	-34.7	-72.7	SCGP	-47.9	-21.0	-19.8	-49.7	-5.0	-143.4	SAWAD	103.6	WHA	-295.4	14 SCGP	715.4	AAV	-417.3	14 VGI	1,423	BTS	-1,442
15 TTB	19.1	-4.5	-48.1	-65.0	-53.0	-151.6	CCET	-38.8	-44.9	78.1	43.5	-43.8	-5.8	AURA	91.3	MTC	-284.0	15 BGRIM	679.8	TU	-331.9	15 CBG	1,215	GPSC	-1,357
16 VGI	17.6	19.9	9.3	-27.3	51.3	70.9	MTC	-38.2	-33.1	2.4	2.5	-38.6	-105.0	TOA	87.4	HMPRO	-237.6	16 GLOBAL	664.1	EA	-317.8	16 WHA	1,190	TCAP	-1,338
17 KTB	16.3	-82.0	-137.2	-254.6	-164.3	-621.8	CPALL	-33.2	80.9	-7.6	-201.5	67.9	-93.5	BGRIM	84.9	PTT	-230.3	17 AMATA	606.9	BANPU	-284.3	17 AMATA	1,140	ICHI	-1,311
18 AWC	12.1	19.8	1.6	-12.5	-22.3	-1.2	MINT	-28.6	5.2	-46.5	9.2	-20.0	-80.7	PLANB	81.8	KKP	-205.7	18 CCET	583.2	OSP	-204.3	18 BA	1,069	SCC	-1,145
19 TCAP	11.2	5.9	-10.8	0.7	-11.2	-4.2	KCE	-24.0	36.5	1.2	-41.1	27.0	-0.3	TRUE	73.8	KTC	-201.4	19 KTC	552.1	SIRI	-162.7	19 RCL	1,001	SPRC	-1,116
20 COCOCO	10.4	5.7	0.9	-11.4	7.6	13.2	HANA	-23.6	33.8	-11.3	-6.6	53.9	46.3	ERW	70.5	DELTA	-195.5	20 PTTEP	546.6	SCC	-158.1	20 CCET	1,000	OR	-1,102
21 TFG	9.1	81.0	7.7	10.7	38.8	147.4	CENTEL	-21.9	-45.7	8.3	-11.4	-3.5	-74.2	SPRC	68.6	TIDLOR	-191.0	21 TISCO	489.9	HMPRO	-150.6	21 SISB	843	AP	-1,018
22 RCL	8.2	4.8	8.1	-16.6	16.0	20.6	EA	-21.2	39.2	-9.9	-53.4	46.3	1.1	BANPU	64.3	OR	-185.1	22 TRUE	487.2	ICHI	-148.1	22 BANPU	833	AWC	-953
23 SPRC	7.9	12.3	12.9	-0.1	17.8	50.8	KTC	-20.5	2.5	14.8	-49.3	-10.1	-62.5	IRPC	54.4	ITC	-159.5	23 KKP	486.1	PTG	-139.4	23 COM7	799	TTB	-896
24 MONO	7.0	0.8	-1.3	-3.7	-1.0	1.9	CBG	-20.0	-3.6	-67.0	44.3	9.4	-36.9	AMATA	43.3	AAV	-150.4	24 SAWAD	471.5	BAM	-137.5	24 PR9	723	BEM	-866
25 TVO	6.5	3.0	4.5	-1.8	1.2	13.4	RATCH	-18.1	-12.1	-14.4	-14.9	-5.7	-65.2	RCL	39.4	TOP	-134.1	25 OR	471.5	AP	-133.7	25 CRC	716	SAPPE	-721
26 ICHI	6.3	5.7	-0.8	-3.9	11.8	19.1	BGRIM	-17.2	-6.8	-0.1	21.8	10.6	8.2	XO	39.3	BEM	-130.0	26 KBANK	433.2	STA	-113.3	26 CENTEL	631	OSP	-689
27 DITTO	6.2	3.4	1.9	-9.8	-0.1	1.5	HMPRO	-16.8	-63.3	-15.6	-75.9	4.8	-166.8	TVO	38.3	JMT	-110.9	27 CPF	361.1	NSL	-109.0	27 AAI	597	TIDLOR	-654
28 AURA	5.8	-1.6	6.8	7.7	13.3	32.1	JMT	-16.6	-0.1	-9.3	-22.6	-1.9	-50.4	SISB	36.4	LH	-104.6	28 HANA	359.4	INET	-101.4	28 MFC	567	RATCH	-603
29 SKY	5.2	2.7	3.7	-1.9	-0.7	9.0	DELTA	-15.1	-13.2	171.2	-218.4	-155.3	-230.8	INTUCH	34.5	TASCO	-94.7	29 COM7	356.9	AAI	-99.0	29 KKP	567	JMT	-552
30 BLA	5.2	-2.1	-1.5	-1.3	2.2	2.5	BTS	-14.6	65.0	-10.4	-84.8	-56.8	-101.7	BBL	30.2	CBG	-93.1	30 KCE	310.3	BBL	-94.4	30 BDMS	496	IRPC	-496

## แบบรายงานการเปลี่ยนแปลงการถือหลักทรัพย์และสัญญาซื้อขายล่วงหน้าของผู้บริหาร (แบบ 59)

	ชื่อผู้บริหาร	วิธีการได้มา/ จำหน่าย	จำนวน (หุ้น)	ราคา (บาท)	มูลค่า (บาท)	ประเภท หลักทรัพย์	วันที่ได้มา/ จำหน่าย
ADB	นาย วีระชัย วงษ์เจริญสิน	ขาย	30,000.00	0.63	18,900.00	หุ้นสามัญ	14/3/2568
APO	นางสาว สรวงรัตน์ ปั้งกร	ขาย	20,000.00	1.64	32,800.00	หุ้นสามัญ	14/3/2568
BLESS	นาย ธารินทร์ มรรณพชัยกุล	ขาย	330,000.00	0.24	79,200.00	หุ้นสามัญ	11/3/2568
CMC	นาย วิเชียร แพทยานันท์	ขาย	300.00	0.89	267.00	หุ้นสามัญ	14/3/2568
CPANEL	นาย ปรีชา สิลละศิธร	ขาย	1,222,700.00	0.26	317,902.00	ใบสำคัญแสดงสิทธิที่จะซื้อหุ้น	13/3/2568
IVF	นาย ชนะชัย จุลจิราภรณ์	ขาย	3,000,000.00	1.20	3,600,000.00	หุ้นสามัญ	14/3/2568
IVF	นาย ชนะชัย จุลจิราภรณ์	ขาย	1,000,000.00	1.20	1,200,000.00	หุ้นสามัญ	14/3/2568
NKT	นางสาว เขาวเรศ ทองสิมา	ขาย	220,000.00	4.63	1,018,600.00	หุ้นสามัญ	14/3/2568
2S	นางสาว จารุวรรณ จันทร์ประอบ	ซื้อ	13,000.00	3.00	39,000.00	หุ้นสามัญ	9/3/2568
ADD	นาย รวิทร์ วิรัชพิณฑุ	ซื้อ	15,000.00	3.86	57,900.00	หุ้นสามัญ	14/3/2568
AIMCG	นาย จรัสฤทธิ์ อรรถเวทย์วรฤดี	ซื้อ	31,400.00	2.21	69,394.00	หน่วยทรัสต์	13/3/2568
AIMCG	นาย จรัสฤทธิ์ อรรถเวทย์วรฤดี	ซื้อ	11,600.00	2.22	25,752.00	หน่วยทรัสต์	14/3/2568
ALT	นาง ปริญญาภรณ์ ตั้งเผ่าศักดิ์	ซื้อ	3,200.00	0.79	2,528.00	หุ้นสามัญ	12/3/2568
ALT	นาง ปริญญาภรณ์ ตั้งเผ่าศักดิ์	ซื้อ	2,800.00	0.80	2,240.00	หุ้นสามัญ	12/3/2568
AMR	นาย ณีภูษชัย ศิริโก	ซื้อ	20,000.00	0.59	11,800.00	หุ้นสามัญ	14/3/2568
APO	นาย นันทกร อุดมผลกุล	ซื้อ	255,800.00	1.66	424,628.00	หุ้นสามัญ	14/3/2568
AQUA	นาย ฉาย บุนนาค	ซื้อ	50,000.00	0.24	12,000.00	หุ้นสามัญ	14/3/2568
BKGI	นาย เสี่ยชาน หวาง	ซื้อ	250,000.00	1.99	497,500.00	หุ้นสามัญ	11/3/2568
CH	นาย ประวิทย์ ศรีแสงนาม	ซื้อ	89,300.00	1.99	177,707.00	หุ้นสามัญ	11/3/2568
CH	นาย ประวิทย์ ศรีแสงนาม	ซื้อ	80,700.00	1.99	160,593.00	หุ้นสามัญ	12/3/2568
CH	นาย ประวิทย์ ศรีแสงนาม	ซื้อ	500.00	1.98	990.00	หุ้นสามัญ	13/3/2568
CH	นาย ประวิทย์ ศรีแสงนาม	ซื้อ	60,400.00	2.01	121,404.00	หุ้นสามัญ	14/3/2568
CMC	นาย วิเชียร แพทยานันท์	ซื้อ	7,500.00	0.87	6,525.00	หุ้นสามัญ	14/3/2568
CMC	นาย วิเชียร แพทยานันท์	ซื้อ	10,200.00	0.86	8,772.00	หุ้นสามัญ	14/3/2568
CPANEL	นาย ปรีชา สิลละศิธร	ซื้อ	2.00	0.18	0.36	ใบสำคัญแสดงสิทธิที่จะซื้อหุ้น	13/3/2568
DEXON	นาย มาร์ติน สตุวิค	ซื้อ	6,100.00	1.44	8,784.00	NVDR	12/3/2568
DEXON	นาย มาร์ติน สตุวิค	ซื้อ	17,200.00	1.57	27,004.00	NVDR	13/3/2568
DEXON	นาย มาร์ติน สตุวิค	ซื้อ	7,300.00	1.45	10,585.00	NVDR	14/3/2568
HL	นาย ศุภกร พันธุภานนท์	ซื้อ	60,000.00	6.97	418,200.00	หุ้นสามัญ	14/3/2568
HTC	นาย อัมรินทร์ कुमार เชรชธา	ซื้อ	50,000.00	16.60	830,000.00	หุ้นสามัญ	12/3/2568
IMPACT	นาย ศุภาวิชัย กิจวิมลตระกูล	ซื้อ	4,000.00	9.72	38,880.00	หน่วยทรัสต์	14/3/2568
ITTHI	นาย ธนเสฏฐ์ อัครบุญญาพัฒน์	ซื้อ	53,400.00	1.68	89,712.00	หุ้นสามัญ	15/3/2568
JR	นาย ชีรนันท์ วิวัฒน์แจ่มภูวดิ	ซื้อ	8,600.00	1.48	12,728.00	หุ้นสามัญ	14/3/2568
JR	นาย ชีรนันท์ วิวัฒน์แจ่มภูวดิ	ซื้อ	8,400.00	1.48	12,432.00	หุ้นสามัญ	14/3/2568
KC	นาย อภิชัย พันธุมาศ	ซื้อ	32,000,000.00	0.05	1,600,000.00	หุ้นสามัญ	14/3/2568
LPH	นาย ปราโมทย์ ภูณภานนท์	ซื้อ	1,900.00	3.90	7,410.00	หุ้นสามัญ	13/3/2568
LPH	นาย ปราโมทย์ ภูณภานนท์	ซื้อ	10,000.00	3.88	38,800.00	หุ้นสามัญ	13/3/2568
MAJOR	นาย วิชา พูลวรลักษณ์	ซื้อ	405,700.00	10.85	4,401,845.00	หุ้นสามัญ	14/3/2568
MBAX	นาย พิสุทธิ เลิศวิไล	ซื้อ	53,800.00	1.80	96,840.00	หุ้นสามัญ	14/3/2568
NL	นาย ศรันย์ โรจนเลิศจรรยา	ซื้อ	11,000.00	0.92	10,120.00	หุ้นสามัญ	14/3/2568
PAF	นาย สมมาตร ขุนเศรษฐ	ซื้อ	15,200.00	0.70	10,640.00	หุ้นสามัญ	14/3/2568
PCC	นาย กิตติ สัมฤทธิ์	ซื้อ	18,000.00	2.61	46,980.00	หุ้นสามัญ	14/3/2568
PLANB	นาย ปรินทร์ โลจนะโกสินทร์	ซื้อ	22,000,000.00	5.55	122,100,000.00	หุ้นสามัญ	14/3/2568
PLUS	นาย นิลสุวรรณ สิลารัตน์	ซื้อ	30,000.00	3.95	118,500.00	หุ้นสามัญ	13/3/2568
PLUS	นาย นิลสุวรรณ สิลารัตน์	ซื้อ	42,900.00	3.89	166,881.00	หุ้นสามัญ	14/3/2568
PTC	นาย กัมพล เอกธนพงศ์คร	ซื้อ	900.00	1.02	918.00	หุ้นสามัญ	17/3/2568
QLT	นาย มณฑนาห์ ลัทธีกุลธรรม	ซื้อ	500.00	2.96	1,480.00	หุ้นสามัญ	14/3/2568
QLT	นาย มณฑนาห์ ลัทธีกุลธรรม	ซื้อ	75,000.00	3.00	225,000.00	หุ้นสามัญ	14/3/2568
SKN	นาง กิตติยา นิมเลอร์	ซื้อ	12,300.00	5.50	67,650.00	หุ้นสามัญ	13/3/2568
SORKON	นาง นิรมล รุจิราโสภณ	ซื้อ	7,700.00	4.42	34,034.00	หุ้นสามัญ	14/3/2568
SUN	นาย วีระ นพพัฒน์นาก	ซื้อ	30,000.00	3.06	91,800.00	หุ้นสามัญ	14/3/2568
SUPER	นาย จอมทรัพย์ โฉจายะ	ซื้อ	100,000.00	0.17	17,000.00	หุ้นสามัญ	11/3/2568
SUPER	นาย จอมทรัพย์ โฉจายะ	ซื้อ	800,000.00	0.17	136,000.00	หุ้นสามัญ	12/3/2568

**แบบรายงานการเปลี่ยนแปลงการถือหลักทรัพย์และสัญญาซื้อขายล่วงหน้าของผู้บริหาร (แบบ 59)**

ชื่อผู้บริหาร	วิธีการได้มา/ จำหน่าย	จำนวน (หุ้น)	ราคา (บาท)	มูลค่า (บาท)	ประเภท หลักทรัพย์	วันที่ได้มา/ จำหน่าย
SYNTEC นาย ณยศ ปิสิญธนกุล	ซื้อ	40,000.00	1.61	64,400.00	หุ้นสามัญ	14/3/2568
TATG นาย ยงวิทย์ ทองนาค	ซื้อ	3,000.00	0.99	2,970.00	หุ้นสามัญ	14/3/2568
TMAN นางสาว อรพรรณ ฐานะไชดิพันธ์	ซื้อ	15,000.00	11.60	174,000.00	หุ้นสามัญ	13/3/2568
TMT นาย สมศักดิ์ โดมรกุล	ซื้อ	16,200.00	3.04	49,248.00	หุ้นสามัญ	14/3/2568
TIPL นางสาว เสียวไพรัตน์	ซื้อ	2,279,300.00	0.99	2,256,507.00	หุ้นสามัญ	14/3/2568
TIPL นาย ภากร เสียวไพรัตน์	ซื้อ	1,900,000.00	0.99	1,881,000.00	หุ้นสามัญ	14/3/2568
UAC นาย กิตติ ชีวะเกตุ	ซื้อ	20,000.00	2.88	57,600.00	หุ้นสามัญ	14/3/2568
UREKA นางสาว รินทรณรธา เอกอัครภิมย	ซื้อ	200,000.00	0.88	176,000.00	หุ้นสามัญ	11/3/2568
WFX นางสาว จลลองขวัญ วงศาสุทธิกุล	ซื้อ	30,600.00	0.99	30,294.00	หุ้นสามัญ	14/3/2568
WFX นางสาว จลลองขวัญ วงศาสุทธิกุล	ซื้อ	7,400.00	1.00	7,400.00	หุ้นสามัญ	14/3/2568

ที่มา : ศูนย์สารสนเทศตลาดทุน สำนักงานคณะกรรมการ ก.ล.ด.

**แบบรายงานการได้มาหรือจำหน่ายหลักทรัพย์ของกิจการ (246-2)**

ชื่อบริษัท	ชื่อผู้ได้มา/ จำหน่าย	Sell/Buy	ประเภท หลักทรัพย์	%ได้มา/ จำหน่าย	%หลังได้มา/ จำหน่าย	วันที่ได้มา/ จำหน่าย	หมายเหตุ
GGC นาย สำเริง มนูญผล		จำหน่าย	หุ้น	15.1869	12.2563	13/3/2568	
HEALTH นาย เฉลิมพงษ์ มหาวาณิชยวงศ์		ได้มา	หุ้น	0	11.8292	14/3/2568	
BH GIC PRIVATE LIMITED		ได้มา	หุ้น	4.9149	5.0365	12/3/2568	
KC นาย อภิชัย พันธุมมาต		ได้มา	หุ้น	4.1344	7.1806	12/3/2568	
TAN บริษัท สหพัฒน์อินเดอรไฮลด์จิง จำกัด (มหาชน)		ได้มา	หุ้น	0	5.2161	12/3/2568	

ที่มา : ศูนย์สารสนเทศตลาดทุน สำนักงานคณะกรรมการ ก.ล.ด.

**หลักทรัพย์ที่ต้องซื้อขายด้วยบัญชี Cash Balance**

Stock	Mar 2025																
	17	18	19	20	21	24	25	26	27	28	31	1	2	3	4	5	8

**LEVEL 1 : ผู้ซื้อต้องใช้บัญชี Cash Balance และห้ามนำหลักทรัพย์ที่กำหนดมาคำนวณวงเงินซื้อขาย**  
**MONO** 4 Apr 2025

**LEVEL 2: ผู้ซื้อต้องใช้บัญชี Cash Balance, ห้ามคำนวณวงเงินซื้อขาย และห้าม Net Settlement**

-

**LEVEL 3: ห้ามซื้อขาย (SP) 1 วันทำการวันแรก และผู้ซื้อต้องใช้บัญชี Cash Balance, ห้ามคำนวณวงเงินซื้อขาย และห้าม Net Settlement**

-

Source: SET



## Short Sales

Stock	% Short Sale Volume Comparing with Main Board	Average Price (Bt)	Volume (shares)	Value (Mil. B)
PTT	9.40	28.98	3,338,000	96,725,150
SCC	13.29	170.17	450,500	76,660,850
PTTGC	5.54	18.71	3,019,700	56,510,990
KTB	9.26	23.42	2,003,400	46,910,160
ADVANC	3.75	263.02	167,600	44,082,700
CPALL	4.89	49.81	688,000	34,271,900
KBANK	0.94	153.04	182,300	27,898,700
MTC	15.25	43.91	565,700	24,839,250
BDMS	11.60	23.92	939,300	22,464,060
AOT	8.53	39.20	530,700	20,804,900
TTB	10.24	1.92	10,344,700	19,861,824
BBL	6.19	145.48	129,200	18,796,350
GULF	1.27	48.17	346,500	16,692,550
CBG	10.17	62.21	251,900	15,670,500
DELTA	7.66	70.60	200,100	14,127,450
TRUE	4.08	10.80	1,241,500	13,408,200
SAWAD	5.68	29.80	446,300	13,299,900
SCB	10.52	123.52	106,500	13,155,200
WHA	5.39	3.54	3,663,600	12,984,098
OR	10.35	10.43	1,158,200	12,075,470
TOP	3.16	26.25	389,300	10,218,875
PTTEP	1.36	109.81	92,600	10,168,300
INTUCH	5.05	78.42	129,200	10,131,725
BEM	9.38	5.51	1,797,000	9,903,080
BGRIM	6.97	11.50	805,700	9,268,390
MINT	9.52	27.64	335,000	9,258,825
BH	3.23	175.43	52,700	9,245,300
SCGP	3.57	16.13	570,500	9,204,690
VGI	4.52	3.10	2,814,500	8,720,650
GPSC	5.09	29.23	282,200	8,249,275
BCP	5.78	36.92	202,800	7,487,000
BJC	11.54	20.97	325,200	6,820,740
KCE	5.37	19.17	334,300	6,407,100
HMPRO	9.85	7.67	828,200	6,352,720
KKP	12.46	56.42	104,300	5,885,025
HANA	4.58	16.98	316,000	5,364,470
TISCO	1.92	98.53	53,600	5,281,275
RCL	11.66	23.59	222,200	5,242,250
CPN	7.14	49.29	106,100	5,229,725
KTC	3.20	46.90	108,300	5,079,625
CK	15.88	14.25	351,100	5,004,180
CCET	1.27	6.35	780,900	4,961,745
CPF	5.08	24.10	202,300	4,875,480
AWC	4.27	2.85	1,607,000	4,576,160
AMATA	5.41	21.79	209,000	4,554,690
JMT	3.46	13.45	334,800	4,502,940
PLANB	2.50	5.49	721,800	3,959,700
TLI	6.48	11.84	318,100	3,767,030
SISB	10.88	18.42	198,000	3,646,200
BCH	15.76	15.40	223,900	3,447,020
LH	3.68	4.35	754,900	3,286,392
EGCO	6.99	94.67	33,600	3,180,875
AP	2.52	8.75	356,400	3,119,595
CHG	7.94	1.87	1,415,600	2,652,011
BCPG	1.79	6.66	362,200	2,413,755
SPALI	3.22	17.01	139,200	2,367,290
GLOBAL	2.96	7.12	326,200	2,323,730
PSL	4.49	6.65	335,500	2,229,405
CENTEL	6.02	33.57	66,400	2,228,900

Source: SET



**March 2025**

Monday	Tuesday	Wednesday	Thursday	Friday
<b>17</b>	<b>18</b>	<b>19</b>	<b>20</b>	<b>21</b>
<ul style="list-style-type: none"> <li>▪ BIG XD 0.015 Թրո</li> <li>▪ CPN XD 2.10 Թրո</li> <li>▪ FTI XD 0.04 Թրո</li> <li>▪ RATCH XD 0.80 Թրո</li> <li>▪ SFT XD 0.0341 Թրո</li> <li>▪ SIRI XD 0.08 Թրո</li> <li>▪ SSTRT XD 0.20 Թրո</li> <li>▪ TMILL XD 0.05 Թրո</li> <li>▪ TQR XD 0.216 Թրո</li> <li>▪ TVH XD 0.42 Թրո</li> <li>▪ UAC XD 0.25 Թրո</li> <li>▪ VNG XD 0.05 Թրո</li> <li>▪ GCAP Լոկհննչեա 6,000,000 հնն</li> <li>▪ XBIO Լոկհննչեա 45,883 հնն</li> </ul>	<ul style="list-style-type: none"> <li>▪ CMR XD 0.05 Թրո</li> <li>▪ HPF XD 0.133 Թրո</li> <li>▪ ITTHI XD 0.10 Թրո</li> <li>▪ KCAR XD 0.11 Թրո</li> <li>▪ MNIT XD 0.03 Թրո</li> <li>▪ MNIT2 XD 0.095 Թրո</li> <li>▪ MNRF XD 0.037 Թրո</li> <li>▪ M-STOR XD 0.11 Թրո</li> <li>▪ PDG XD 0.15 Թրո</li> <li>▪ PYLON XD 0.04 Թրո</li> </ul>	<ul style="list-style-type: none"> <li>▪ ADD XD 0.09 Թրո</li> <li>▪ BC XD 0.052 Թրո</li> <li>▪ BH XD 3.00 Թրո</li> <li>▪ BH-P XD 3.00 Թրո</li> <li>▪ CCET XD 0.13 Թրո</li> <li>▪ MBK XD 0.50 Թրո</li> <li>▪ NTV XD 1.37 Թրո</li> <li>▪ PATO XD 0.60 Թրո</li> <li>▪ PRG XD 0.38 Թրո</li> <li>▪ TEGH XD 0.21 Թրո</li> <li>▪ TKN XD 0.207 Թրո</li> <li>▪ TSTE XD 0.06 Թրո</li> <li>▪ WARRIX XD 0.2206 Թրո</li> </ul>	<ul style="list-style-type: none"> <li>▪ AMC XD 0.10 Թրո</li> <li>▪ NC XD 0.01 Թրո</li> <li>▪ NC XD 50:1</li> <li>▪ PANEL XD 0.02 Թրո</li> <li>▪ TTA XD 0.22 Թրո</li> </ul>	<ul style="list-style-type: none"> <li>▪ SNPS XD 0.13 Թրո</li> </ul>
<b>24</b>	<b>25</b>	<b>26</b>	<b>27</b>	<b>28</b>
<ul style="list-style-type: none"> <li>▪ KCE XD 0.60 Թրո</li> </ul>	<ul style="list-style-type: none"> <li>▪ INETREIT XD 0.0666 Թրո</li> <li>▪ SYNTEC XD 0.06 Թրո</li> <li>▪ COMAN XW 2:1</li> </ul>	<ul style="list-style-type: none"> <li>▪ LEE XD 0.12 Թրո</li> <li>▪ PLANET XR 3:1 @ 2.00 Թրո</li> <li>▪ PLANET XW 1:1</li> </ul>	<ul style="list-style-type: none"> <li>▪ Q-CON XD 0.65 Թրո</li> </ul>	
<b>31</b>				
<ul style="list-style-type: none"> <li>▪ SCGD XD 0.10 Թրո</li> <li>▪ SONIC XD 0.0575 Թրո</li> </ul>				



**April 2025**

Monday	Tuesday	Wednesday	Thursday	Friday
	<b>1</b>	<b>2</b>	<b>3</b>	<b>4</b>
	<ul style="list-style-type: none"> <li>SCGP XD 0.30 บาท</li> </ul>	<ul style="list-style-type: none"> <li>SCC XD 2.50 บาท</li> </ul>		<ul style="list-style-type: none"> <li>SMPC XD 0.27 บาท</li> <li>TCOAT XD 0.50 บาท</li> <li>GLOCON XW 1:18,500</li> </ul>
<b>7</b>	<b>8</b>	<b>9</b>	<b>10</b>	<b>11</b>
<p>ชดเชยวันพระบาทสมเด็จพระพุทธยอดฟ้าจุฬาโลกมหาราช และวันที่ระลึกมหาจักรีบรมราชวงศ์</p>	<ul style="list-style-type: none"> <li>ATP30 XD 0.03 บาท</li> <li>CPAXT XD 0.53 บาท</li> <li>DCC XD 0.02 บาท</li> </ul>	<ul style="list-style-type: none"> <li>GPI XD 0.07 บาท</li> </ul>	<ul style="list-style-type: none"> <li>BLC XD 0.09 บาท</li> <li>GC XD 0.20 บาท</li> <li>KWC XD 12.50 บาท</li> </ul>	<ul style="list-style-type: none"> <li>AUCT XD 0.32 บาท</li> <li>BANPU XD 0.12 บาท</li> <li>BPP XD 0.30 บาท</li> <li>S11 XD 0.10 บาท</li> <li>TCAP XD 2.05 บาท</li> <li>TCAP-P XD 2.05 บาท</li> <li>TPLAS XD 0.04 บาท</li> </ul>
<b>14</b>	<b>15</b>	<b>16</b>	<b>17</b>	<b>18</b>
วันสงกรานต์	วันสงกรานต์	<ul style="list-style-type: none"> <li>KTB XD 1.545 บาท</li> <li>KTB-P XD 1.6995 บาท</li> <li>QTC XD 0.25 บาท</li> <li>SCB XD 8.44 บาท</li> <li>SMIT XD 0.14 บาท</li> <li>STP XD 0.40 บาท</li> </ul>	<ul style="list-style-type: none"> <li>IT XD 0.19 บาท</li> <li>KBANK XD 8.00 บาท</li> <li>KTC XD 1.32 บาท</li> <li>MAJOR XD 0.20 บาท</li> <li>PSL XD 0.10 บาท</li> <li>TIPCO XD 0.18 บาท</li> <li>TOG XD 0.25 บาท</li> <li>UKEM XD 0.01 บาท</li> <li>YUASA XD 0.6088 บาท</li> </ul>	<ul style="list-style-type: none"> <li>AIT XD 0.40 บาท</li> <li>BUI XD 2.80 บาท</li> <li>MCS XD 0.50 บาท</li> <li>STA XD 1.00 บาท</li> <li>STGT XD 0.50 บาท</li> <li>BUI XR 4:1 @ 10.00 บาท</li> </ul>
<b>21</b>	<b>22</b>	<b>23</b>	<b>24</b>	<b>25</b>
<ul style="list-style-type: none"> <li>KGI XD 0.31 บาท</li> <li>THANA XD 0.016 บาท</li> <li>ASK XR 3:1 @ 7.00 บาท</li> </ul>	<ul style="list-style-type: none"> <li>BLA XD 0.48 บาท</li> <li>F&amp;D XD 2.50 บาท</li> <li>HMPRO XD 0.25 บาท</li> <li>SAPPE XD 2.25 บาท</li> <li>SVI XD 0.24 บาท</li> </ul>	<ul style="list-style-type: none"> <li>BBL XD 6.50 บาท</li> <li>SPA XD 0.10 บาท</li> </ul>	<ul style="list-style-type: none"> <li>NER XD 0.31 บาท</li> <li>NSL XD 0.55 บาท</li> </ul>	<ul style="list-style-type: none"> <li>AHC XD 0.43 บาท</li> <li>BAM XD 0.35 บาท</li> <li>TISCO XD 5.75 บาท</li> <li>TISCO-P XD 5.75 บาท</li> <li>TTB XD - บาท</li> </ul>



28	29	30		
<ul style="list-style-type: none"> <li>■ ADB XD 0.02 תרנ</li> <li>■ ALUCON XD 12.00 תרנ</li> <li>■ AMARC XD 0.02 תרנ</li> <li>■ APCO XD 0.092 תרנ</li> <li>■ CIMBT XD 0.04 תרנ</li> <li>■ LHFG XD 0.03 תרנ</li> <li>■ MEB XD 1.10 תרנ</li> <li>■ MTC XD 0.25 תרנ</li> <li>■ PJW XD 0.03 תרנ</li> <li>■ QH XD 0.08 תרנ</li> <li>■ SITHAI XD 0.04 תרנ</li> <li>■ SMART XD 0.0485 תרנ</li> <li>■ TWPC XD 0.057 תרנ</li> <li>■ WHAUP XD 0.1925 תרנ</li> <li>■ WIJK XD 0.04 תרנ</li> <li>■ NEX XR 1:2.5 @ 1.00 תרנ</li> </ul>	<ul style="list-style-type: none"> <li>■ BBIK XD 0.22 תרנ</li> <li>■ BGC XD 0.095 תרנ</li> <li>■ BJC XD 0.56 תרנ</li> <li>■ COCOCO XD 0.30 תרנ</li> <li>■ DDD XD 0.03 תרנ</li> <li>■ IHL XD 0.02 תרנ</li> <li>■ III XD 0.20 תרנ</li> <li>■ INSURE XD 10.00 תרנ</li> <li>■ KCC XD 0.02787 תרנ</li> <li>■ KLINIQ XD 0.75 תרנ</li> <li>■ LRH XD 1.40 תרנ</li> <li>■ PCE XD 0.15 תרנ</li> <li>■ READY XD 0.30 תרנ</li> <li>■ RSP XD 0.18 תרנ</li> <li>■ SAK XD 0.18 תרנ</li> <li>■ SKR XD 0.11 תרנ</li> <li>■ SUN XD 0.10 תרנ</li> <li>■ TERA XD 0.08 תרנ</li> <li>■ TPCH XD 0.037 תרנ</li> <li>■ TPS XD 0.20 תרנ</li> <li>■ SCN XR 3:1 @ 0.50 תרנ</li> <li>■ TVDH XW 8:1</li> </ul>	<ul style="list-style-type: none"> <li>■ APP XD 0.13 תרנ</li> <li>■ AURA XD 0.42 תרנ</li> <li>■ BIS XD 0.09 תרנ</li> <li>■ CM XD 0.10 תרנ</li> <li>■ GABLE XD 0.2703 תרנ</li> <li>■ GYT XD 7.40 תרנ</li> <li>■ HTC XD 0.57 תרנ</li> <li>■ INET XD 0.119 תרנ</li> <li>■ JUBILE XD 0.14 תרנ</li> <li>■ KISS XD 0.12 תרנ</li> <li>■ LH XD 0.17 תרנ</li> <li>■ MALEE XD 0.10 תרנ</li> <li>■ MENA XD 0.03 תרנ</li> <li>■ MFEC XD 0.50 תרנ</li> <li>■ MOONG XD 0.1261 תרנ</li> <li>■ MOSHI XD 0.80 תרנ</li> <li>■ MPJ XD 0.30 תרנ</li> <li>■ NEO XD 1.35 תרנ</li> <li>■ PDJ XD 0.10 תרנ</li> <li>■ PREB XD 0.20 תרנ</li> <li>■ RPC XD 0.01 תרנ</li> <li>■ RPH XD 0.18 תרנ</li> <li>■ SALEE XD 0.012 תרנ</li> <li>■ SCG XD 0.05 תרנ</li> <li>■ SMT XD 0.04 תרנ</li> <li>■ SSF XD 0.3334 תרנ</li> <li>■ SYNEX XD 0.34 תרנ</li> <li>■ THIP XD 1.00 תרנ</li> <li>■ TITLE XD 0.05 תרנ</li> <li>■ TKS XD 0.33 תרנ</li> <li>■ PROUD XW 4:1</li> </ul>		