

Today Selections >> **BCH, SCC, TFG**


Stock	S	R	Comment
BCH	15.70	16.40	คาดการณ์รวมปีนี้โต 10% อานิสงส์มีกำไรได้ผู้ช่วยกลุ่มประกันสังคมเพิ่มขึ้น
SCC	168.00	175.00	PBV 0.5x ต่ำกว่าช่วง Subprime Crisis
TFG	4.30	4.50	แนวโน้มราคาปรับตัวขึ้นทั้งในและต่างประเทศยังอยู่ในระดับสูงต่อเนื่อง

Asia in stronger position

- SET:** SET Index ปรับตัวบวกแรงเมื่อวันศุกร์ นำโดยกลุ่มหุ้น Deep value เช่น **PTT, SCC, PTTGC** เป็นต้น ประเมินโมเมนตัมเชิงบวกมีโอกาสส่งต่อมายังต้นสัปดาห์นี้ ส่วนหนึ่งจากแรงหนุนในกลุ่ม Oil & Gas ภายหลังจากราคาน้ำมันดิบปรับตัวกระโดดขึ้นเข้าวันนี้ จากการที่ปรณ. โดแนลด์ ทรัมป์ของสหรัฐฯ เปิดฉากโจมตีทางการทหารครั้งใหญ่ต่อกลุ่มสุดโต่งในเยเมน นอกจากนี้ ยังมีปัจจัยคาดหวังที่รออยู่ได้แก่การประชุมของธนาคารกลางที่สำคัญหลายแห่ง ในเชิงกลยุทธ์ คงแนะนำถือครองหุ้นในส่วนเดิม ซึ่ง Top pick ของเราในเดือนนี้ยังคงได้แก่ **CPALL, CPAXT, HMPRO, AP, SPALI, TIDOR, VGI, BDMS, LHHOTEL, 3BBIF**
- Asia vs. U.S.:** ทั้งนี้ เราคาดหวังการปรับตัว **Outperform** ของตลาดหุ้นเอเชียเมื่อเทียบกับตลาดหุ้นสหรัฐฯต่อไป โดยปัจจัยที่สนับสนุนความเห็นดังกล่าวของเรายังคงได้แก่
 - 1) โมเมนตัมทางด้านตัวเลขเศรษฐกิจที่แข็งแกร่งกว่าอย่างชัดเจนในช่วงหลัง
 - 2) โมเมนตัมของตลาดหุ้นสหรัฐฯ ที่มักปรับตัวอ่อนแอกว่าในอดีตหลังผ่านพ้นวันพีซีสาบานตนของปรณ.คนใหม่
 - 3) Relative valuation ที่ยังคงอยู่ต่ำกว่า
 - 4) ความคาดหวังเชิงบวกทางด้าน การผ่อนคลายนโยบาย ทั้งนโยบายการคลัง และนโยบายการเงิน – ล่าสุดเมื่อวานนี้ สำนักข่าว Xinhua รายงานว่าทางการจีนเตรียมที่จะออกมาตรการกระตุ้นรายได้และการบริโภคเพิ่มเติม รวมถึงมาตรการดูแลเสถียรภาพของตลาดหุ้นและภาคอสังหาริมทรัพย์ ไม่นับรวมกับการให้แรงจูงใจสำหรับการมีบุตรใหม่
 - 5) ท่าทีของผู้กำหนดนโยบาย (Policymakers) ที่ดูเหมือนจะมีความมุ่งมั่นต่อการกระตุ้นเศรษฐกิจในระยะสั้นมากกว่า – ล่าสุดเมื่อคืนที่ผ่านมา นาย Scott Bessent รมว.คลังของสหรัฐฯ ได้ให้สัมภาษณ์ว่า เขามองการปรับฐานของตลาดหุ้นสหรัฐฯ เป็นเรื่องปกติ และยังคงกล่าวว่ามีอะไรรับประกันได้ว่าเศรษฐกิจสหรัฐฯ จะไม่เข้าสู่ภาวะถดถอยสะท้อนภาพว่ารัฐบาลสหรัฐฯ ชุดปัจจุบันต้องการกำหนดนโยบายพุ่งเป้าไปที่ภาพของเศรษฐกิจจะระยะยาวมากกว่าในระยะสั้น
- Factors:** สำหรับปัจจัยที่น่าติดตามในสัปดาห์นี้ ได้แก่
 - 1) การประชุมธนาคารกลางญี่ปุ่น (BoJ) ในวันที่ 18-19 มี.ค. ซึ่งคาดว่า BoJ จะมมีมติคงดอกเบี้ยที่ระดับ 0.50% ไปก่อน หลังจากเพิ่งปรับขึ้นไปในครั้งก่อน
 - 2) การประชุม FOMC ในวันที่ 18-19 มี.ค. ซึ่งคาดว่า Fed จะมมีมติคงดอกเบี้ยแน่นอนแล้วที่ระดับเดิม 4.25-4.50% ดังนั้นไฮไลท์สำคัญจะอยู่ที่โทนของ Statement, คำพูดของนาย Jerome Powell, ประมาณการเศรษฐกิจรอบใหม่ และค่ากลาง Dot plots ล่าสุด - ทั้งนี้ เราประเมินว่าหาก Fed ไม่ได้มีการ Downgrade ประมาณการ GDP ลงอย่างสำคัญ + ไม่ได้ปรับเพิ่มคาดการณ์เงินเฟ้อมากขึ้น + ยังคงค่ากลาง Dot plots ที่ Imply การลดดอกเบี้ยปีนี้ 2 ครั้งเท่าเดิม เชื่อว่าพอจะสร้างบรรยากาศการลงทุนที่ผ่อนคลายทั่วโลกได้บ้าง

(อ่านรายละเอียดต่อหน้าหลัง)

 แนวรับ **1,153** แนวต้าน **1,187**
Market Summary

	Closed	+/-	%Chg
SET	1,173.76	+ 14.12	+ 1.22
SET50	742.98	+ 10.15	+ 1.39
SET100	1,610.19	+ 22.08	+ 1.39
Mai	246.17	+ 0.69	+ 0.28
Dow Jones	41,488.19	+674.62	+1.65
Nasdaq	17,754.09	+451.08	+2.61
Nikkei	37,053.10	+ 263.07	+ 0.72
Hang Seng	23,959.98	+ 497.33	+ 2.12
SET Mkt. Cap (Btmn)	14,622.51		
SET Turnover (Btmn)	38,598.05		
PER(x)	15.99		

Stock Top Active

PTT	SCC	KTB	KBANK	CPALL
-----	-----	-----	-------	-------

Sector Top Active

ENERG	BANK	COMM
-------	------	------

Investors Data – SET (Btmn)

14 Mar.25	Buy	Sell	Net
Institution	5,027	3,782	1,246
Proprietary	2,321	2,439	-118
Foreign	20,672	20,792	-120
Local	10,578	11,586	-1,008
1-14 Mar.25	Buy	Sell	Net
Institution	47,316	43,833	3,483
Proprietary	24,460	30,164	-5,704
Foreign	223,189	235,959	-12,770
Local	128,896	113,905	14,991

Commodities

	14 Mar.25	13 Mar.25	Chg	%Chg
Bt/US\$	33.61	33.68	-0.07	-0.20
US\$/Yuan	7.237	7.237	+0.00	+0.00
US Bond Yield 10y(%)	4.316	4.322	-0.01	-0.13
Brent Oil (US\$/bbl)	71.13	69.88	+1.25	+1.79
Nymex Oil (US\$/bbl)	67.74	66.55	+1.19	+1.79
Gold Spot (US\$/oz)	2,984.02	2,986.29	-2.27	-0.08
Baltic Dry Index	1,669.00	1,650.00	+19.00	+1.15
Dollar Index (DXYO)	103.72	103.83	-0.11	-0.11

Today's Event

- **BIG XD** 0.015 บาท
- **CPN XD** 2.10 บาท
- **FTI XD** 0.04 บาท
- **RATCH XD** 0.80 บาท
- **SFT XD** 0.0341 บาท
- **SIRI XD** 0.08 บาท
- **SSRT XD** 0.20 บาท

(อ่านรายละเอียดต่อหน้าหลัง)


 นัฐชาติ เมฆชาติ
 CFA, FRM (ID: 31379)
 E-mail: nuttachart@trinitythai.com

บริษัทหลักทรัพย์ ทรินิตี้ จำกัด เลขที่ 1 อาคารพาร์ค สยาม ชั้น 22 และห้อง 2301 ชั้น 23 ถนนคอนแวนต์ แขวงสีลม เขตบางรัก กรุงเทพฯ 10500

รายงานฉบับนี้จัดทำขึ้นโดยข้อมูลเท่าที่ปรากฏและเชื่อว่าเป็นที่น่าเชื่อถือได้ แต่ไม่ถือเป็นการยืนยันความถูกต้องและความสมบูรณ์ของข้อมูลนั้นๆ โดยบริษัทหลักทรัพย์ ทรินิตี้ จำกัด ผู้จัดทำขอสงวนสิทธิ์ในการเปลี่ยนแปลงความเห็นหรือประมาณการณต่างๆ ที่ปรากฏในรายงานฉบับนี้โดยไม่ต้องแจ้งล่วงหน้า รายงานฉบับนี้มีวัตถุประสงค์เพื่อใช้ประกอบการตัดสินใจของนักลงทุน โดยไม่ได้เป็นการชี้นำหรือชักชวนให้นักลงทุนทำการซื้อหรือขายหลักทรัพย์ หรือตราสารทางการเงินใดๆ ที่ปรากฏในรายงาน

Strategy

- 3) ว่าจะมีมติคงดอกเบี้ยที่ระดับ 4.50% ไปก่อน หลังจากเพิ่งปรับลดไปในครั้งนี้ก่อน
- 4) การซื้อขายวันสุดท้ายของหุ้น **GULF** และ **INTUCH** ในวันที่ 20 มี.ค. และจะขึ้นเครื่องหมาย SP หยุดพักการซื้อขายในวันที่ 21 มี.ค. – 2 เม.ย. ทั้งนี้ จากการตรวจสอบข้อมูลของเราล่าสุด ยังคงพบว่า **VGI** เป็น Candidate สำคัญที่จะถูกบรรจุเข้าสู่ดัชนี SET50 และ **THCOM** เป็น Candidate สำหรับหุ้นที่ถูกบรรจุเข้าสู่ดัชนี SET100 แทนตำแหน่งที่ว่างไป

ณัฐชาติ เมฆมาดั้น, CFA, FRM
เลขทะเบียนนักวิเคราะห์: 031379
nuttachart@trinitythai.com

Fund Flow

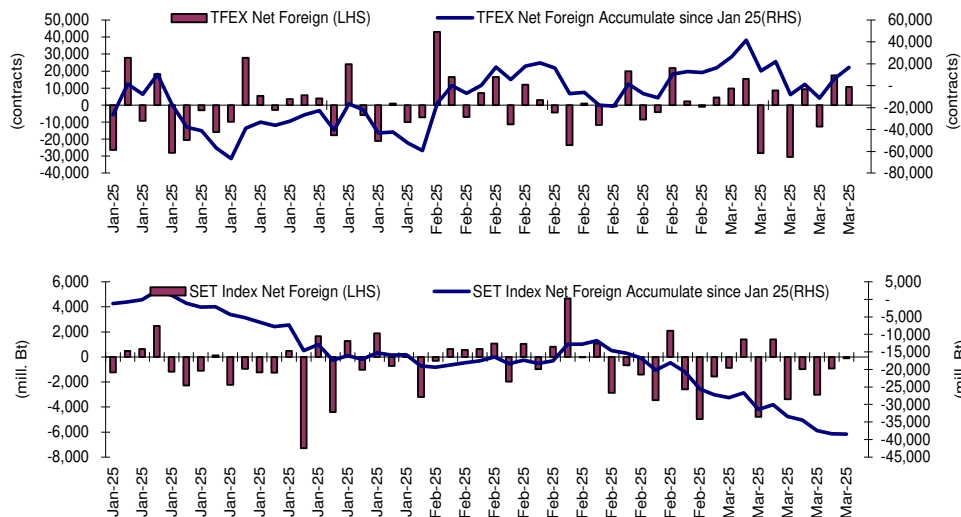
Foreign Portfolio Investment in Equities (Asia ex. Japan)

Unit: US\$ mn

	As at	Day	WTD Net	MTD Net	YTD Net
India	12-Mar	-161.6	-234.6	-2,062.4	-15,833.6
Indonesia	14-Mar	-108.3	-225.7	-253.5	-1,593.4
Malaysia	14-Mar	-64.3	-303.3	-502.2	-1,699.3
Philippines	14-Mar	6.4	32.5	39.4	-219.6
South Korea	17-Mar	38.8	38.8	-1,661.5	-5,509.5
Sri Lanka	14-Mar	0.3	0.5	-5.7	-36.0
Taiwan	14-Mar	-285.4	-3,796.4	-8,561.0	-13,707.0
Thailand	14-Mar	-3.6	-248.5	-377.6	-903.1
Vietnam	14-Mar	-8.1	-63.9	-89.8	-720.0

Source: Bloomberg

Net Foreign



Indicators to watch

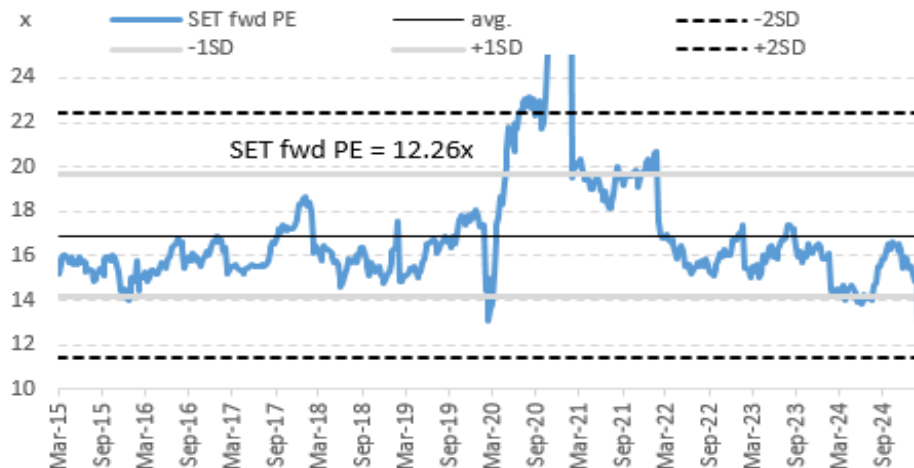
	Last	Previous	% chg	1W Prior	1M Prior	Remark
VIX Index	21.77	24.66	-11.7%	-6.8%	47.4%	+
Ted Spread	0.56	0.56	0.7%	1.4%	3.7%	-
U.S.Dollar Index	103.72	103.83	-0.1%	-0.4%	-3.9%	+
U.S.Bond Yield	4.30	4.28	0.5%	0.0%	0.0%	+
Emerging Asia Index (MXMS)	614.09	607.55	1.1%	-1.3%	-0.6%	+

Source: Bloomberg, Aspen

SET Forward PE

EPS Forward

Y2025E 94.85x
Y2026E 103.45x



บริษัทหลักทรัพย์ ตรีดี จำกัด เลขที่ 1 อาคารพาร์ค สยาม ชั้น 22 และห้อง 2301 ชั้น 23 ถนนคอนแวนต์ แขวงสีลม เขตบางรัก กรุงเทพฯ 10500

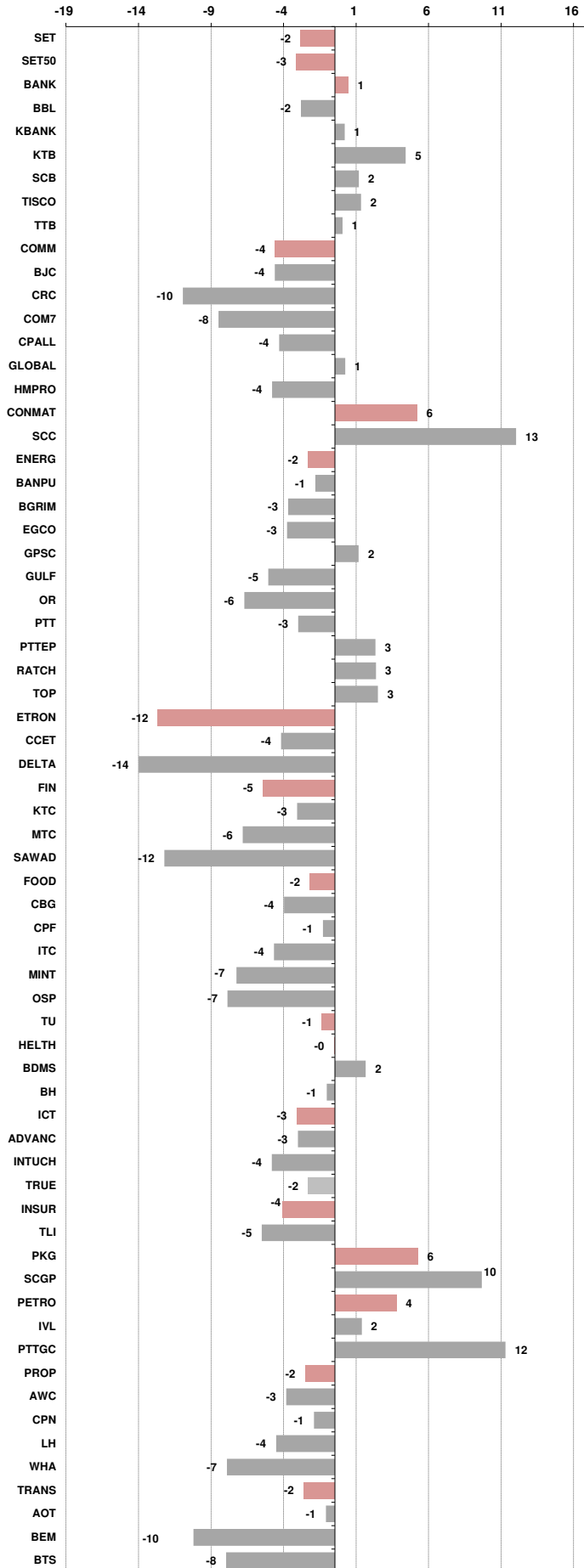
รายงานฉบับนี้จัดทำขึ้นโดยข้อมูลที่ปรากฏและเชื่อว่าเป็นที่น่าเชื่อถือได้ แต่ไม่เป็นการยืนยันถึงความถูกต้องและความสมบูรณ์ของข้อมูลนั้นๆ โดยบริษัทหลักทรัพย์ ตรีดี จำกัด ผู้จัดทำขอสงวนสิทธิ์ในการเปลี่ยนแปลงความเห็นหรือประมาณการณต่างๆ ที่ปรากฏในรายงานฉบับนี้โดยไม่ต้องแจ้งล่วงหน้า รายงานฉบับนี้มีวัตถุประสงค์เพื่อใช้ประกอบการตัดสินใจลงทุนของนักลงทุน โดยไม่ได้เป็นการแนะนำหรือชักชวนให้นักลงทุนทำการซื้อหรือขายหลักทรัพย์ หรือตราสารทางการเงินใดๆ ที่ปรากฏในรายงาน

Price performance of Stock in SET50
(for weekly: 7 - 14 Mar 2025)



1 Week Performance

Stock	14-Mar-25	%YTD	%-1W	%-1M	%-3M	%-6M	%-12M
SET	1,173.76	-16	-2	-8	-18	-18	-16
SET50	742.98	-18	-3	-10	-20	-17	-13
BANK	406.96	2	1	0	1	0	9
BBL	145.50	-4	-2	-4	-3	-8	4
KBANK	149.00	-4	1	-3	-6	-5	19
KTB	23.60	12	5	4	11	15	48
SCB	123.50	5	2	2	4	10	7
TISCO	98.50	0	2	1	1	1	-2
TTB	1.91	3	1	-2	3	-5	4
COMM	24,781.93	-13	-4	-2	-21	-21	-22
BJC	20.80	-11	-4	-3	-13	-11	-20
CRC	27.75	-18	-10	-20	-17	-13	-24
COM7	19.50	-26	-8	-8	-28	-23	2
CPALL	50.00	-10	-4	1	-20	-23	-13
GLOBAL	7.05	-49	1	-13	-55	-55	-58
HMPRO	7.75	-18	-4	-7	-21	-28	-30
CONMAT	4,928.56	-5	6	8	-8	-26	-32
SCC	171.00	2	13	18	-2	-29	-37
ENERG	15,244.15	-14	-2	-10	-16	-21	-26
BANPU	4.38	-27	-1	-3	-26	-28	-23
BGRIM	12.00	-38	-3	-8	-42	-48	-57
EGCO	95.25	-19	-3	-5	-22	-23	-18
GPSC	31.00	-19	2	13	-27	-32	-43
GULF	46.75	-21	-5	-19	-24	-17	3
OR	10.50	-21	-6	-15	-24	-37	-43
PTT	29.00	-9	-3	-6	-9	-12	-17
PTTEP	110.00	-8	3	-13	-10	-21	-28
RATCH	27.25	-9	3	-2	-13	-14	-7
TOP	26.00	-8	3	6	-28	-49	-56
ETRON	8,653.44	-52	-12	-35	-51	-30	2
CCET	6.50	-36	-4	-14	-32	77	156
DELTA	70.25	-54	-14	-38	-54	-32	2
FIN	2,513.28	-13	-5	-6	-14	-18	-23
KTC	46.75	-6	-3	-9	-4	3	2
MTC	44.25	-8	-6	1	-12	-12	-5
SAWAD	30.00	-28	-12	-19	-26	-27	-25
FOOD	9,390.66	-10	-2	2	-12	-15	-11
CBG	62.00	-21	-4	-11	-22	-15	-5
CPF	24.10	6	-1	15	0	-2	28
ITC	16.00	-28	-4	-11	-26	-18	-17
MINT	27.50	6	-7	2	1	-2	-18
OSP	15.00	-28	-7	3	-29	-36	-27
TU	11.40	-12	-1	-2	-12	-25	-20
HELTH	5,132.70	-9	0	2	-9	-24	-24
BDMS	24.00	-2	2	7	-2	-18	-17
BH	176.00	-12	-1	1	-9	-36	-23
ICT	177.10	-10	-3	-13	-12	-5	14
ADVANC	267.00	-7	-3	-11	-7	3	28
INTUCH	77.00	-21	-4	-22	-22	-14	10
TRUE	10.80	-3	-2	-16	-8	3	33
INSUR	8,783.63	-4	-4	0	-1	6	-1
TLI	11.30	1	-5	2	6	31	18
PKG	2,025.95	-14	6	4	-18	-32	-35
SCGP	16.30	-17	10	7	-21	-41	-46
PETRO	491.94	-15	4	-4	-19	-16	-34
IVL	21.90	-12	2	-5	-19	2	-13
PTTGC	19.00	-22	12	-2	-23	-30	-53
PROP	164.87	-16	-2	-3	-18	-23	-27
AWC	2.88	-18	-3	-5	-20	-20	-26
CPN	51.00	-11	-1	5	-11	-21	-22
LH	4.26	-16	-4	-1	-16	-30	-40
WHA	3.48	-37	-7	-26	-36	-38	-28
TRANS	217.09	-26	-2	-11	-28	-29	-32
AOT	40.00	-33	-1	-15	-35	-36	-40
BEM	5.55	-22	-10	-14	-27	-31	-33
BTS	5.55	-9	-8	-5	-6	16	3





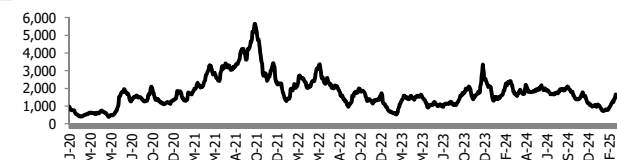
อัตราแลกเปลี่ยนวันนี้* 33.61 Change -0.07

*เปรียบเทียบ Transaction ล่าสุดกับก่อนหน้า (โดยไม่แยกว่าเป็นของ off-shore หรือ on-shore)

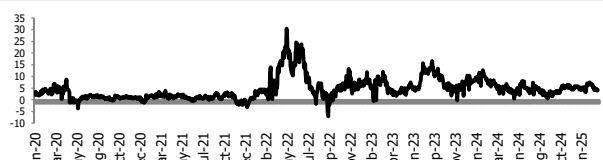
สินค้า	ตัวชี้ราคา	ปิดล่าสุด	ก่อนหน้า	ราคาปิดล่าสุด	ก่อนหน้า	เปลี่ยน +/-	%	หลักทรัพย์ที่เกี่ยวข้อง
เรือ <i>ปรับปรุจ</i>	Baltic Dry Index (spot)	14-Mar-25	13-Mar-25	1,669	1,650	+19.00	1.2%	PSL, TTA
	BHSI (Handy Size)	14-Mar-25	13-Mar-25	572	569	+3.00	0.5%	
ยาง	(US Cents/kg)	14-Mar-25	13-Mar-25	235.00	235.00	+0.00	0.0%	STA, TRUBB
น้ำตาล	(Cent/Pound)	14-Mar-25	13-Mar-25	19.19	19.25	-0.06	-0.3%	KSL, KBS, KTIS, BRR
ถั่วเหลือง	(Cent\$/Bushel)	14-Mar-25	13-Mar-25	1,020.50	1,005.75	+14.75	1.5%	TVO
น้ำมันปาล์ม	(US\$/ton)	14-Mar-25	13-Mar-25	4,576.00	4,529.00	+47.00	1.0%	CPI, LST, UPOIC, UVAN
สังกะสี	(US\$/ton)	14-Mar-25	13-Mar-25	2,931.00	2,965.00	-34.00	-1.1%	BEYOND
ทองคำ	(US\$/oz)	14-Mar-25	13-Mar-25	2,984.02	2,986.29	-2.27	-0.1%	(Source:Aspen)
SPDR Gold Trust	(ton)	14-Mar-25	13-Mar-25	906.41	898.64	+7.77	0.9%	
น้ำมันดิบ <i>ทุกวัน</i>	WTI (US\$/barrel)	14-Mar-25	13-Mar-25	67.18	66.55	+0.63	0.9%	PTT, PTTEP, TOP, PTTGC, BCP
	Brent (US\$/barrel)	14-Mar-25	13-Mar-25	70.58	69.88	+0.70	1.0%	(Source:Aspen)
ค่าการกลั่น <i>ทุกวัน</i>	GRM (US\$/barrel)	14-Mar-25	13-Mar-25	4.12	3.96	+0.16	0.0%	BCP, IRPC, PTTGC and TOP (Bloomberg)
น้ำมันทำความร้อน	Heating Oil (cent/gallon)	14-Mar-25	13-Mar-25	219.91	215.96	+3.95	1.8%	BCP, IRPC, PTTGC and TOP (Bloomberg)
	Natural Gas(\$/MMBtu)	14-Mar-25	13-Mar-25	4.14	4.01	+0.13	3.2%	PTTEP, PTT, BANPU (Bloomberg)
ปิโตรเคมี	Naphtha (US\$/MT)	14-Mar-25	13-Mar-25	638.25	636.00	+2.25	0.4%	PTTGC, SCC (เป็นต้นทุน)
	Ethylene (US\$/MT)	7-Mar-25	28-Feb-25	845	870	-25.00	-2.9%	PTTGC, SCC, IRPC (Bloomberg)
	Propylene (US\$/MT)	7-Mar-25	28-Feb-25	830	830	+0.00	0.0%	PTTGC, SCC, IRPC
เหล็ก	HRC (US\$/ton) รีดร้อน	14-Mar-25	13-Mar-25	939.0	940.0	-1.00	-0.1%	(Source:Bloomberg)
ถ่านหิน	NEX (US\$/ton)	14-Mar-25	7-Mar-25	98.74	96.45	+2.29	2.4%	BANPU, LANNA, UMS
อาหาร	ไก่ (บาท/กก.)	28-Feb-25	31-Jan-25	39.50	41.50	-2.00	-4.8%	CPF, GFPT (Source: CPF)
	กุ้งVannamei(บาท/กก.)	28-Feb-25	31-Jan-25	175	170	+5.00	2.9%	CPF, CFRESH, SSF, ASIAN, TU
	สุกร (บาท/กก.)	28-Feb-25	31-Jan-25	79.00	76.00	+3.00	3.9%	CPF

กราฟแสดงแนวโน้มราคา

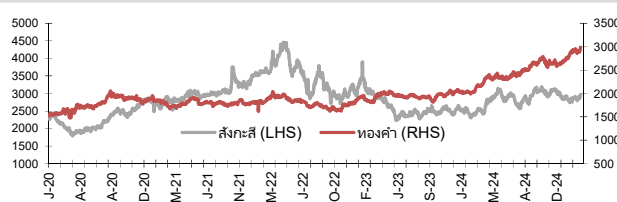
ค่าระวางเรือ (Baltic dry Index)



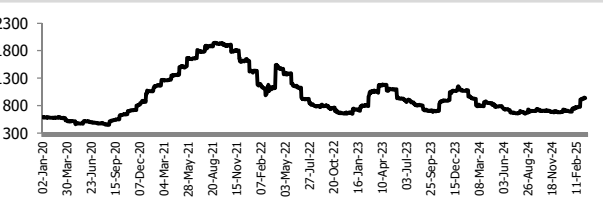
ค่าการกลั่น GRM (US\$/barrel)



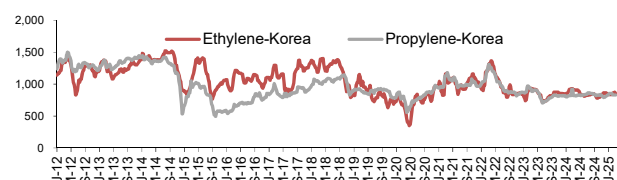
สังกะสี ทองคำ : PDI



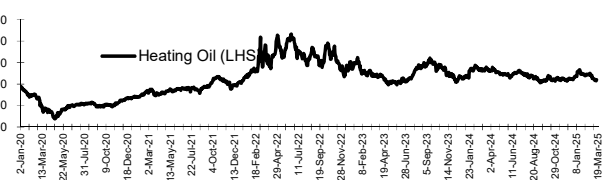
เหล็กรีดร้อน



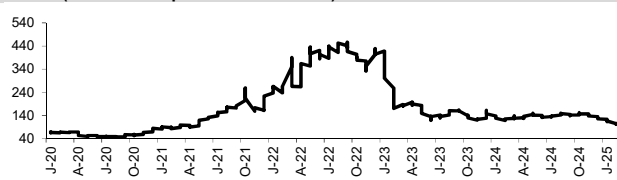
Ethylene-Korea vs Propylene-Korea (US\$/MT)



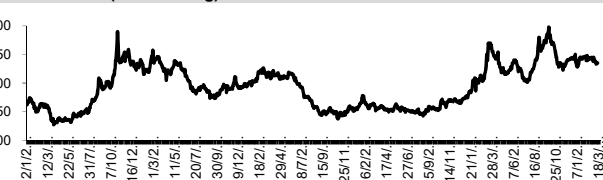
Bunker /Heating Oil Price (USD/ton)



ถ่านหิน (Nexcastle Export Index US\$/ton)



ราคายาง (US Cents/kg)



ที่มา: CPF, BANPU, Bloomberg and Aspen



NVDR Trading Data by Stock : 17 Mar 2025

Net Buy ซื้อสุทธิ							Net Sell ขายสุทธิ							MONTH TO DATE (Bt m) ยอดซื้อขายสุทธิเดือน มีนาคม 68			YEAR TO DATE Y2025 (Bt m) ยอดซื้อขายสุทธิปี 2568			Total Net BUY/SELL Y2024 ยอดซื้อขายสุทธิปี 2567					
Value (Btm) : มูลค่า (ล้านบาท)							Value (Btm) : มูลค่า (ล้านบาท)							1 - 14 Mar 25			1 Jan 25 - 14 Mar 25			Value (Btm) : มูลค่า (ล้านบาท)					
STOCK	14 Mar	13 Mar	12 Mar	11 Mar	10 Mar	Total 5 Days	STOCK	14 Mar	13 Mar	12 Mar	11 Mar	10 Mar	Total 5 Days	TOTAL NET BUY	TOTAL NET SELL	TOTAL NET BUY	TOTAL NET SELL	TOTAL NET BUY	TOTAL NET SELL						
1 TOP	100.9	-93.4	-92.6	-75.0	-101.6	-261.8	KBANK	-229.2	-539.1	-317.8	-125.8	-133.8	-1,345.7	BCP	4,404.2	KBANK	-2,506.6	1 ADVANC	8,119.1	DELTA	-3,126.6	1 TRUE	11,218	PTTEP	-10,418
2 BBL	83.2	114.6	-72.9	-48.9	-43.1	32.9	SCB	-213.3	-336.8	-212.0	51.8	-5.1	-715.3	AOT	1,987.5	BDMS	-1,340.7	2 CPALL	7,988.4	BDMS	-2,305.7	2 DELTA	10,416	AOT	-6,323
3 TFG	81.0	7.7	10.7	38.8	9.6	148.0	AOT	-142.9	-4.1	25.2	281.5	242.6	402.4	PTTEP	1,109.4	SCB	-1,253.6	3 KTB	5,549.7	INTUCH	-1,083.7	3 CPALL	10,392	ADVANC	-5,526
4 CPALL	80.9	-7.6	-201.5	67.9	-87.5	-147.7	BDMS	-90.5	-136.9	-123.3	-227.8	-138.8	-717.3	ADVANC	987.5	KTB	-869.2	4 BCP	3,072.9	BH	-1,020.0	4 KBANK	8,775	BCP	-4,202
5 GULF	78.7	200.9	156.2	-12.6	-189.9	233.4	KTB	-82.0	-137.2	-254.6	-164.3	51.3	-586.9	VGI	411.4	IVL	-608.9	5 AOT	2,943.5	PTT	-954.6	5 CPF	6,801	LH	-3,204
6 PTTEP	66.2	241.5	9.3	167.8	183.7	668.4	ADVANC	-80.3	97.2	219.4	-190.8	103.8	149.2	CPF	337.8	BH	-465.0	6 MINT	2,547.5	MTC	-739.5	6 KTB	5,301	PTT	-2,825
7 BTS	65.0	-10.4	-84.8	-56.8	-14.1	-101.2	WHA	-79.7	-9.1	-16.6	26.3	-18.0	-97.1	GLOBAL	295.8	CPN	-442.5	7 PTTGC	2,106.4	BTS	-677.3	7 SCB	4,932	KTC	-2,444
8 TRUE	57.1	249.7	285.2	11.8	-119.1	484.7	CPN	-77.6	-82.6	-118.8	-41.4	-12.7	-333.1	GULF	285.5	CPALL	-405.3	8 SCB	1,902.8	BEM	-676.1	8 GULF	4,338	TOP	-2,340
9 SAWAD	48.3	46.1	-15.4	-10.4	-3.2	65.3	HMPRO	-63.3	-15.6	-75.9	4.8	-31.1	-181.1	HANA	246.8	SCC	-395.8	9 TOP	1,522.1	ITC	-606.2	9 TU	2,643	BH	-2,324
10 EA	39.2	-9.9	-53.4	46.3	28.0	50.3	CENTEL	-45.7	8.3	-11.4	-3.5	9.3	-42.9	BBL	194.9	PTTGC	-391.6	10 GULF	1,072.2	TASCO	-563.7	10 CPN	2,231	MTC	-2,272
11 KCE	36.5	1.2	-41.1	27.0	-10.9	12.8	CCET	-44.9	78.1	43.5	-43.8	-52.7	-19.7	TFG	189.1	TTB	-375.8	11 TTB	1,007.1	CPN	-537.8	11 BBL	1,850	MINT	-2,240
12 BANPU	35.9	-23.6	-14.2	8.3	-27.3	-21.0	PTT	-37.6	-16.4	72.9	563.5	15.7	598.1	PTT	179.2	BTS	-305.0	12 VGI	951.7	IVL	-459.5	12 ITC	1,753	HMPRO	-2,089
13 HANA	33.8	-11.3	-6.6	53.9	-9.1	60.8	MTC	-33.1	2.4	2.5	-38.6	-11.7	-78.5	CPAXT	154.6	WHA	-299.4	13 CBG	873.8	TIDLOR	-421.5	13 CPAXT	1,609	EA	-1,718
14 EGCO	33.1	-9.1	-19.9	-7.9	-15.7	-19.6	SCC	-31.1	-75.5	-191.8	-85.8	-45.4	-429.7	KCE	130.2	MTC	-245.8	14 SCGP	763.3	AAV	-409.5	14 VGI	1,423	BTS	-1,442
15 BH	33.0	-106.6	-84.6	-28.0	-45.9	-232.1	CRC	-30.7	58.0	107.1	-18.1	-26.2	90.1	TISCO	128.7	GPSC	-241.1	15 BGRIM	697.0	TU	-336.4	15 CBG	1,215	GPSC	-1,357
16 PTTGC	31.8	-28.3	-210.7	-31.4	-149.7	-388.4	IVL	-29.8	-21.5	-76.7	-48.3	-59.6	-235.9	INTUCH	113.0	HMPRO	-220.8	16 GLOBAL	659.8	EA	-296.6	16 WHA	1,190	TCAP	-1,338
17 GLOBAL	26.4	11.5	-17.2	75.8	3.9	100.4	GPSC	-27.6	-17.0	-61.5	-46.5	12.3	-140.2	BGRIM	102.1	KKP	-201.4	17 CCET	622.0	BANPU	-281.1	17 AMATA	1,140	ICHI	-1,311
18 BEM	26.2	18.4	-47.9	-30.5	-30.1	-63.9	OR	-22.7	-31.6	-29.6	3.7	-41.6	-121.8	TOA	86.2	TIDLOR	-190.4	18 AMATA	586.0	OSP	-193.7	18 BA	1,069	SCC	-1,145
19 INTUCH	25.4	65.3	-19.3	-87.9	-189.5	-206.0	SCGP	-21.0	-19.8	-49.7	-5.0	-24.5	-120.0	AURA	85.5	KTC	-180.9	19 KTC	572.6	AP	-162.2	19 RCL	1,001	SPRC	-1,116
20 COM7	20.9	16.5	-12.2	41.1	-22.6	43.7	DELTA	-13.2	171.2	-218.4	-155.3	-422.3	-638.0	ERW	72.2	DELTA	-180.4	20 KKP	490.4	SIRI	-156.8	20 CCET	1,000	OR	-1,102
21 VGI	19.9	9.3	-27.3	51.3	1.3	54.6	TLI	-13.2	-6.6	-23.6	29.6	-8.5	-22.3	BANPU	67.5	OR	-179.7	21 OR	476.9	ICHI	-154.4	21 SISB	843	AP	-1,018
22 AWC	19.8	1.6	-12.5	-22.3	-12.7	-26.0	RATCH	-12.1	-14.4	-14.9	-5.7	0.0	-47.2	SPRC	60.8	ITC	-157.5	22 TISCO	469.1	PTG	-137.7	22 BANPU	833	AWC	-953
23 PLANB	19.2	0.7	-13.0	8.4	0.5	15.8	AAV	-8.6	-9.1	-32.6	-5.5	-17.5	-73.3	PLANB	60.1	AAV	-142.7	23 TRUE	458.8	HMPRO	-133.8	23 COM7	799	TTB	-896
24 CPAXT	16.1	34.0	14.5	26.0	12.6	103.2	MC	-8.6	0.2	-4.3	-2.5	-1.0	-16.3	IRPC	54.4	TOP	-135.2	24 HANA	382.9	BAM	-132.3	24 PR9	723	BEM	-866
25 TISCO	15.0	70.4	57.2	-21.5	-3.6	117.6	BCPG	-8.1	2.6	-3.1	2.9	-4.6	-10.3	TRUE	45.4	BEM	-134.8	25 COM7	363.4	STA	-114.2	25 CRC	716	SAPPE	-721
26 STA	13.3	-9.2	-27.3	8.6	-51.6	-66.2	SIRI	-7.9	2.7	-7.5	-0.2	-21.4	-34.3	XO	38.4	LH	-124.6	26 SAWAD	358.0	NSL	-112.3	26 CENTEL	631	OSP	-689
27 IRPC	12.6	1.0	-0.1	7.2	-1.0	19.8	ERW	-7.4	11.3	-17.5	4.8	-9.5	-18.4	SISB	36.9	JMT	-94.4	27 KBANK	342.7	INET	-99.7	27 AAI	597	TIDLOR	-654
28 SPRC	12.3	12.9	-0.1	17.8	-10.7	32.3	NSL	-6.9	-4.4	-7.7	-3.3	-1.5	-23.8	TVO	31.8	TASCO	-91.1	28 GPSC	340.7	MONO	-99.3	28 MFC	567	RATCH	-603
29 OSP	11.6	26.0	-30.9	4.4	-25.4	-14.2	BGRIM	-6.8	-0.1	21.8	10.6	-26.2	-0.9	RCL	31.2	STA	-82.8	29 KCE	334.2	AAI	-98.6	29 KKP	567	JMT	-552
30 TOA	9.6	17.1	3.2	25.7	9.7	65.3	PR9	-6.6	0.2	0.7	-8.3	-12.5	-26.4	TU	25.2	BJC	-80.7	30 CPF	322.3	LH	-96.0	30 BDMS	496	IRPC	-496

แบบรายงานการเปลี่ยนแปลงการถือหลักทรัพย์และสัญญาซื้อขายล่วงหน้าของผู้บริหาร (แบบ 59)

	ชื่อผู้บริหาร	วิธีการได้มา/ จำหน่าย	จำนวน (หุ้น)	ราคา (บาท)	มูลค่า (บาท)	ประเภท หลักทรัพย์	วันที่ได้มา/ จำหน่าย
ADVICE	นาย ติญฐ์ ตรีนิธิกรวัฒน์	ขาย	600,000.00	5.15	3,090,000.00	หุ้นสามัญ	10/3/2568
STECON	นาย จารุวัชร จีรัตน์สถิต	ขาย	17,822,481.00	5.50	98,023,645.50	หุ้นสามัญ	13/3/2568
ACC	นาง สุพิน ศิริโชค	ซื้อ	6,550,000.00	0.48	3,144,000.00	หุ้นสามัญ	11/3/2568
APO	นางสาว มณีนันท์ ทศทิศโยธิน	ซื้อ	150,000.00	1.66	249,000.00	หุ้นสามัญ	13/3/2568
AQUA	นาย ฉาย บุนนาค	ซื้อ	783,000.00	0.25	195,750.00	หุ้นสามัญ	10/3/2568
AQUA	นาย ฉาย บุนนาค	ซื้อ	4,178,100.00	0.24	1,002,744.00	หุ้นสามัญ	11/3/2568
AQUA	นาย ฉาย บุนนาค	ซื้อ	8,581,700.00	0.23	1,973,791.00	หุ้นสามัญ	12/3/2568
AQUA	นาย ฉาย บุนนาค	ซื้อ	3,092,400.00	0.23	711,252.00	หุ้นสามัญ	13/3/2568
AQUA	นาย ฉาย บุนนาค	ซื้อ	32,000,000.00	0.23	7,360,000.00	หุ้นสามัญ	13/3/2568
BEAUTY	นาง ธัญญาภรณ์ ไกรฤเบศ	ซื้อ	1,700,000.00	0.22	374,000.00	หุ้นสามัญ	7/3/2568
BEAUTY	นาง ธัญญาภรณ์ ไกรฤเบศ	ซื้อ	2,800,000.00	0.22	616,000.00	หุ้นสามัญ	11/3/2568
BEAUTY	นาง ธัญญาภรณ์ ไกรฤเบศ	ซื้อ	6,700,000.00	0.24	1,608,000.00	หุ้นสามัญ	12/3/2568
BEAUTY	นาง ธัญญาภรณ์ ไกรฤเบศ	ซื้อ	4,000,000.00	0.25	1,000,000.00	หุ้นสามัญ	13/3/2568
DITTO	นางสาว มัทธนา วิเชียรแก้วมณี	ซื้อ	50,000.00	9.91	495,500.00	หุ้นสามัญ	12/3/2568
ERW	นาย กรวิฑ วงศ์กุลกิจ	ซื้อ	100,000.00	3.12	312,000.00	หุ้นสามัญ	14/3/2568
ERW	นาย กรวิฑ วงศ์กุลกิจ	ซื้อ	50,000.00	3.14	157,000.00	หุ้นสามัญ	14/3/2568
FTI	นาง วรญา ภูวพัชร	ซื้อ	111,200.00	1.79	199,048.00	หุ้นสามัญ	10/3/2568
FTI	นาง วรญา ภูวพัชร	ซื้อ	16,000.00	1.89	30,240.00	หุ้นสามัญ	11/3/2568
FTI	นาง วรญา ภูวพัชร	ซื้อ	707,800.00	1.72	1,217,416.00	หุ้นสามัญ	12/3/2568
FTI	นาง วรญา ภูวพัชร	ซื้อ	550,300.00	1.70	935,510.00	หุ้นสามัญ	13/3/2568
HL	นาย ศุภกร พันธุภานนท์	ซื้อ	7,200.00	7.10	51,120.00	หุ้นสามัญ	13/3/2568
ILINK	นาย สมบัติ อนันตรัมพร	ซื้อ	150,000.00	5.68	852,000.00	หุ้นสามัญ	11/3/2568
ILINK	นาย สมบัติ อนันตรัมพร	ซื้อ	800,000.00	5.89	4,712,000.00	หุ้นสามัญ	12/3/2568
ILINK	นาย สมบัติ อนันตรัมพร	ซื้อ	788,000.00	5.93	4,672,840.00	หุ้นสามัญ	13/3/2568
IRC	นาย คณิน เหล่าจินดา	ซื้อ	10,000.00	11.50	115,000.00	หุ้นสามัญ	7/3/2568
JR	นาย ธีรนนท์ วิวัฒน์แจษฎาภูมิ	ซื้อ	13,400.00	1.48	19,832.00	หุ้นสามัญ	13/3/2568
JR	นาย ธีรนนท์ วิวัฒน์แจษฎาภูมิ	ซื้อ	5,700.00	1.48	8,436.00	หุ้นสามัญ	13/3/2568
JSP	นาย สิทธิชัย แดงประเสริฐ	ซื้อ	30,000.00	1.68	50,400.00	หุ้นสามัญ	13/3/2568
KC	นาย อภิชัย พันธุมาศ	ซื้อ	21,250,000.00	0.05	1,062,500.00	หุ้นสามัญ	12/3/2568
KC	นาย อภิชัย พันธุมาศ	ซื้อ	118,000,000.00	0.05	5,900,000.00	หุ้นสามัญ	12/3/2568
MVP	นาย ปรีชาวุฒิ กี่สิ้น	ซื้อ	80,000.00	0.52	41,600.00	หุ้นสามัญ	10/3/2568
NL	นาย ศรีนัย โรจนเลิศจรรยา	ซื้อ	69,000.00	0.92	63,480.00	หุ้นสามัญ	13/3/2568
NV	นาง ยุพิน จันทร์จุฑามาศ	ซื้อ	50,000.00	0.65	32,500.00	หุ้นสามัญ	13/3/2568
NV	นาย นวพล จันทร์จุฑามาศ	ซื้อ	50,000.00	0.65	32,500.00	หุ้นสามัญ	13/3/2568
PAF	นาย สมมาตร ชุนเศรษฐ	ซื้อ	108,900.00	0.72	78,408.00	หุ้นสามัญ	13/3/2568
PCC	นาย กิตติ สัมฤทธิ์	ซื้อ	13,000.00	2.60	33,800.00	หุ้นสามัญ	13/3/2568
PLT	นางสาว ฤศอร แสงบุญเกิด	ซื้อ	232,400.00	0.59	137,116.00	หุ้นสามัญ	13/3/2568
QLT	นาย มณฑิลา สัมฤทธิ์ธรรม	ซื้อ	25,000.00	3.00	75,000.00	หุ้นสามัญ	13/3/2568
SAFE	นาย วิวัฒน์ กว่างคณานุรักษ์	ซื้อ	3,000.00	9.10	27,300.00	หุ้นสามัญ	13/3/2568
SKN	นาง กิตติยา นิบลเลอร์	ซื้อ	12,700.00	5.55	70,485.00	หุ้นสามัญ	12/3/2568
SORKON	นาย จัญญพจน์ รุจิราโสภณ	ซื้อ	30,000.00	4.36	130,800.00	หุ้นสามัญ	13/3/2568
SPALI	นาง อัจฉรา ตั้งมดิธรรม	ซื้อ	450,000.00	16.74	7,533,000.00	หุ้นสามัญ	11/3/2568
SPALI	นาง อัจฉรา ตั้งมดิธรรม	ซื้อ	300,000.00	16.76	5,028,000.00	หุ้นสามัญ	12/3/2568
SPALI	นาง อัจฉรา ตั้งมดิธรรม	ซื้อ	700,000.00	16.81	11,767,000.00	หุ้นสามัญ	12/3/2568
SPALI	นาง อัจฉรา ตั้งมดิธรรม	ซื้อ	1,950,000.00	16.50	32,175,000.00	หุ้นสามัญ	13/3/2568
SPALI	นาย ประทีป ตั้งมดิธรรม	ซื้อ	450,000.00	16.74	7,533,000.00	หุ้นสามัญ	11/3/2568
SPALI	นาย ประทีป ตั้งมดิธรรม	ซื้อ	300,000.00	16.76	5,028,000.00	หุ้นสามัญ	12/3/2568
SPALI	นาย ประทีป ตั้งมดิธรรม	ซื้อ	700,000.00	16.81	11,767,000.00	หุ้นสามัญ	12/3/2568
SPALI	นาย ประทีป ตั้งมดิธรรม	ซื้อ	1,950,000.00	16.50	32,175,000.00	หุ้นสามัญ	13/3/2568
SYNTEC	นาย ณยศ ปิสิญธนกุล	ซื้อ	41,500.00	1.62	67,230.00	หุ้นสามัญ	10/3/2568
SYNTEC	นาย ณยศ ปิสิญธนกุล	ซื้อ	18,500.00	1.62	29,970.00	หุ้นสามัญ	11/3/2568
TIDLOR	นาย ปิยะศักดิ์ อุภษะภูณกุล	ซื้อ	50,000.00	14.50	725,000.00	หุ้นสามัญ	12/3/2568

แบบรายงานการเปลี่ยนแปลงการถือหลักทรัพย์และสัญญาซื้อขายล่วงหน้าของผู้บริหาร (แบบ 59)

	ชื่อผู้บริหาร	วิธีการได้มา/ จำนวน	จำนวน (หุ้น)	ราคา (บาท)	มูลค่า (บาท)	ประเภท หลักทรัพย์	วันที่ได้มา/ จำนวน
TPIPL	นาง อรพิน เลียวไพรัตน์	ซื้อ	645,900.00	0.98	632,982.00	หุ้นสามัญ	13/3/2568
TPIPL	นาย ภากร เลียวไพรัตน์	ซื้อ	500,000.00	0.98	490,000.00	หุ้นสามัญ	13/3/2568
TQM	นางสาว สมพร อ่ำไพสุทธิพงษ์	ซื้อ	20,000.00	14.60	292,000.00	หุ้นสามัญ	12/3/2568
TRT	นาย พิเชษฐ ญาณเสถียร	ซื้อ	16,700.00	3.30	55,110.00	หุ้นสามัญ	13/3/2568
WFX	นางสาว จลองขวัญ วงศาสุทธิกุล	ซื้อ	2,000.00	0.98	1,960.00	หุ้นสามัญ	13/3/2568
WFX	นางสาว จลองขวัญ วงศาสุทธิกุล	ซื้อ	85,000.00	0.99	84,150.00	หุ้นสามัญ	13/3/2568
XO	นางสาว วาสนา จันทร์ชัย	ซื้อ	1,074,800.00	16.29	17,508,492.00	หุ้นสามัญ	12/3/2568
XO	นางสาว วาสนา จันทร์ชัย	ซื้อ	925,200.00	15.81	14,627,412.00	หุ้นสามัญ	13/3/2568

ที่มา : ศูนย์สารสนเทศตลาดทุน สำนักงานคณะกรรมการ ก.ล.ด.

หลักทรัพย์ที่ต้องซื้อขายด้วยบัญชี Cash Balance

Stock	Mar 2025																
	17	18	19	20	21	24	25	26	27	28	31	1	2	3	4	5	8

LEVEL 1 : ผู้ซื้อต้องใช้บัญชี **Cash Balance** และห้ามนำหลักทรัพย์ที่กำหนดมาคำนวณวงเงินซื้อขาย
MONO 4 Apr 2025

LEVEL 2: ผู้ซื้อต้องใช้บัญชี **Cash Balance**, ห้ามคำนวณวงเงินซื้อขาย และห้าม **Net Settlement**

-

LEVEL 3: ห้ามซื้อขาย (SP) 1 วันทำการวันแรก และผู้ซื้อต้องใช้บัญชี **Cash Balance**, ห้ามคำนวณวงเงินซื้อขาย และห้าม **Net Settlement**

-

Source: SET

Short Sales

Stock	% Short Sale Volume Comparing with Main Board	Average Price (Bt)	Volume (shares)	Value (Mil. B)
PTT	5.88	28.53	4,655,800	132,825,975
CPALL	3.77	49.74	1,257,300	62,543,075
KTB	4.35	23.41	2,355,500	55,132,650
SCC	3.81	163.92	315,200	51,668,550
KBANK	4.03	149.37	327,600	48,932,800
BDMS	8.27	23.94	1,629,000	39,004,300
ADVANC	6.41	269.17	119,400	32,139,100
SAWAD	8.82	29.61	1,024,400	30,329,750
AOT	13.10	39.90	652,200	26,023,600
VGI	8.29	3.00	7,355,500	22,076,302
PTTEP	5.83	109.44	179,800	19,677,500
TRUE	4.07	10.70	1,779,800	19,038,190
GPSC	5.97	30.88	602,200	18,598,175
WHA	7.66	3.47	4,988,400	17,325,434
MTC	14.38	44.03	357,800	15,754,525
PTTGC	1.60	18.62	780,900	14,543,930
BH	3.27	175.25	82,100	14,387,800
MINT	6.79	27.67	471,600	13,050,350
IVL	4.55	21.64	588,600	12,736,460
BEM	9.74	5.51	2,115,900	11,652,910
CRC	11.24	27.74	385,400	10,689,525
GULF	0.99	47.52	220,900	10,497,050
TOP	1.56	25.74	389,000	10,014,310
SCB	3.43	124.49	68,600	8,540,100
SIRI	14.55	1.68	4,639,400	7,813,388
CPN	5.39	50.96	153,100	7,802,200
AWC	5.50	2.88	2,661,600	7,677,104
HIMPRO	17.99	7.75	973,300	7,542,695
CBG	2.44	62.16	120,500	7,490,100
BTS	2.89	5.47	1,336,100	7,309,885
SOGP	1.34	15.92	412,900	6,571,930
BCH	11.07	15.95	402,500	6,420,920
OR	4.97	10.58	590,800	6,251,830
CK	9.09	13.80	440,800	6,083,750
KKP	6.88	57.04	79,400	4,529,025
STGT	11.50	7.05	615,600	4,342,980
DELTA	13.33	70.32	60,600	4,261,450
GLOBAL	4.71	6.94	588,100	4,082,230
OSP	7.23	15.12	269,900	4,081,670
BCP	2.00	36.40	103,200	3,756,300
BANPU	3.83	4.36	822,100	3,580,564
HANA	2.07	16.82	211,300	3,553,470
TIDLOR	3.97	14.78	237,200	3,505,950
QH	15.33	1.54	2,261,100	3,482,094
SISB	13.06	18.75	179,600	3,366,870
JMT	2.23	13.60	241,000	3,276,800
PR9	4.77	21.05	155,600	3,275,450
COM7	3.62	19.76	162,000	3,201,270
LH	7.57	4.27	743,900	3,179,852
CENTEL	2.80	33.69	91,600	3,085,875
INTUCH	2.32	77.24	39,600	3,058,850
AMATA	2.57	22.01	118,600	2,610,510
CCET	1.65	6.39	394,300	2,520,775
BAM	4.07	6.22	386,700	2,406,535
KTC	1.24	47.36	47,300	2,240,000
TU	3.92	11.42	189,000	2,159,130
SPRC	2.69	5.28	402,100	2,124,970
AP	4.22	8.74	240,600	2,103,380
JMART	5.78	9.65	209,500	2,020,745

Source: SET



March 2025

Monday	Tuesday	Wednesday	Thursday	Friday
17	18	19	20	21
<ul style="list-style-type: none"> ▪ BIG XD 0.015 Թրե ▪ CPN XD 2.10 Թրե ▪ FTI XD 0.04 Թրե ▪ RATCH XD 0.80 Թրե ▪ SFT XD 0.0341 Թրե ▪ SIRI XD 0.08 Թրե ▪ SSTRT XD 0.20 Թրե ▪ TMILL XD 0.05 Թրե ▪ TQR XD 0.216 Թրե ▪ TVH XD 0.42 Թրե ▪ UAC XD 0.25 Թրե ▪ VNG XD 0.05 Թրե ▪ GCAP Լուրհններ 6,000,000 Դն ▪ XBIO Լուրհններ 45,883 Դն 	<ul style="list-style-type: none"> ▪ CMR XD 0.05 Թրե ▪ HPF XD 0.133 Թրե ▪ ITTHI XD 0.10 Թրե ▪ KCAR XD 0.11 Թրե ▪ MNIT XD 0.03 Թրե ▪ MNIT2 XD 0.095 Թրե ▪ MNRF XD 0.037 Թրե ▪ M-STOR XD 0.11 Թրե ▪ PDG XD 0.15 Թրե ▪ PYLON XD 0.04 Թրե 	<ul style="list-style-type: none"> ▪ ADD XD 0.09 Թրե ▪ BC XD 0.052 Թրե ▪ BH XD 3.00 Թրե ▪ BH-P XD 3.00 Թրե ▪ CCET XD 0.13 Թրե ▪ MBK XD 0.50 Թրե ▪ NTV XD 1.37 Թրե ▪ PATO XD 0.60 Թրե ▪ PRG XD 0.38 Թրե ▪ TEGH XD 0.21 Թրե ▪ TKN XD 0.207 Թրե ▪ TSTE XD 0.06 Թրե ▪ WARRIX XD 0.2206 Թրե 	<ul style="list-style-type: none"> ▪ AMC XD 0.10 Թրե ▪ NC XD 0.01 Թրե ▪ NC XD 50:1 ▪ PANEL XD 0.02 Թրե ▪ TTA XD 0.22 Թրե 	<ul style="list-style-type: none"> ▪ SNPS XD 0.13 Թրե
24	25	26	27	28
<ul style="list-style-type: none"> ▪ KCE XD 0.60 Թրե 	<ul style="list-style-type: none"> ▪ INETREIT XD 0.0666 Թրե ▪ SYNTEC XD 0.06 Թրե ▪ COMAN XW 2:1 	<ul style="list-style-type: none"> ▪ LEE XD 0.12 Թրե ▪ PLANET XR 3:1 @ 2.00 Թրե ▪ PLANET XW 1:1 	<ul style="list-style-type: none"> ▪ Q-CON XD 0.65 Թրե 	
31				
<ul style="list-style-type: none"> ▪ SCGD XD 0.10 Թրե ▪ SONIC XD 0.0575 Թրե 				



April 2025

Monday	Tuesday	Wednesday	Thursday	Friday
	1	2	3	4
	<ul style="list-style-type: none"> SCGP XD 0.30 บาท 	<ul style="list-style-type: none"> SCC XD 2.50 บาท 		<ul style="list-style-type: none"> SMPC XD 0.27 บาท GLOCON XW 1:18,500
7	8	9	10	11
<p>ชดเชยวันพระบาทสมเด็จพระพุทธยอดฟ้าจุฬาโลกมหาราช และวันที่ระลึกมหาจักรีบรมราชวงศ์</p>	<ul style="list-style-type: none"> ATP30 XD 0.03 บาท CPAXT XD 0.53 บาท DCC XD 0.02 บาท 	<ul style="list-style-type: none"> GPI XD 0.07 บาท 	<ul style="list-style-type: none"> BLC XD 0.09 บาท GC XD 0.20 บาท KWC XD 12.50 บาท 	<ul style="list-style-type: none"> AUCT XD 0.32 บาท BANPU XD 0.12 บาท BPP XD 0.30 บาท S11 XD 0.10 บาท TCAP XD 2.05 บาท TCAP-P XD 2.05 บาท TPLAS XD 0.04 บาท
14	15	16	17	18
วันสงกรานต์	วันสงกรานต์	<ul style="list-style-type: none"> KTB XD 1.545 บาท KTB-P XD 1.6995 บาท QTC XD 0.25 บาท SCB XD 8.44 บาท SMIT XD 0.14 บาท STP XD 0.40 บาท 	<ul style="list-style-type: none"> IT XD 0.19 บาท KBANK XD 8.00 บาท KTC XD 1.32 บาท MAJOR XD 0.20 บาท PSL XD 0.10 บาท TIPCO XD 0.18 บาท TOG XD 0.25 บาท UKEM XD 0.01 บาท YUASA XD 0.6088 บาท 	<ul style="list-style-type: none"> AIT XD 0.40 บาท BUI XD 2.80 บาท MCS XD 0.50 บาท STA XD 1.00 บาท STGT XD 0.50 บาท BUI XR 4:1 @ 10.00 บาท
21	22	23	24	25
<ul style="list-style-type: none"> KGI XD 0.31 บาท THANA XD 0.016 บาท ASK XR 3:1 @ 7.00 บาท 	<ul style="list-style-type: none"> BLA XD 0.48 บาท F&D XD 2.50 บาท HMPRO XD 0.25 บาท SAPPE XD 2.25 บาท SVI XD 0.24 บาท 	<ul style="list-style-type: none"> BBL XD 6.50 บาท SPA XD 0.10 บาท 	<ul style="list-style-type: none"> NER XD 0.31 บาท NSL XD 0.55 บาท 	<ul style="list-style-type: none"> AHC XD 0.43 บาท BAM XD 0.35 บาท TISCO XD 5.75 บาท TISCO-P XD 5.75 บาท TTB XD - บาท



28	29	30		
<ul style="list-style-type: none"> ■ ADB XD 0.02 תרנ ■ ALUCON XD 12.00 תרנ ■ AMARC XD 0.02 תרנ ■ APCO XD 0.092 תרנ ■ CIMBT XD 0.04 תרנ ■ LHFG XD 0.03 תרנ ■ MEB XD 1.10 תרנ ■ MTC XD 0.25 תרנ ■ PJW XD 0.03 תרנ ■ QH XD 0.08 תרנ ■ SITHAI XD 0.04 תרנ ■ SMART XD 0.0485 תרנ ■ TWPC XD 0.057 תרנ ■ WHAUP XD 0.1925 תרנ ■ WIJK XD 0.04 תרנ ■ NEX XR 1:2.5 @ 1.00 תרנ 	<ul style="list-style-type: none"> ■ BBIK XD 0.22 תרנ ■ BGC XD 0.095 תרנ ■ BJC XD 0.56 תרנ ■ COCOCO XD 0.30 תרנ ■ DDD XD 0.03 תרנ ■ IHL XD 0.02 תרנ ■ III XD 0.20 תרנ ■ INSURE XD 10.00 תרנ ■ KCC XD 0.02787 תרנ ■ KLINIQ XD 0.75 תרנ ■ LRH XD 1.40 תרנ ■ PCE XD 0.15 תרנ ■ READY XD 0.30 תרנ ■ RSP XD 0.18 תרנ ■ SAK XD 0.18 תרנ ■ SKR XD 0.11 תרנ ■ SUN XD 0.10 תרנ ■ TERA XD 0.08 תרנ ■ TPCH XD 0.037 תרנ ■ TPS XD 0.20 תרנ ■ SCN XR 3:1 @ 0.50 תרנ ■ TVDH XW 8:1 	<ul style="list-style-type: none"> ■ APP XD 0.13 תרנ ■ AURA XD 0.42 תרנ ■ BIS XD 0.09 תרנ ■ CM XD 0.10 תרנ ■ GABLE XD 0.2703 תרנ ■ GYT XD 7.40 תרנ ■ HTC XD 0.57 תרנ ■ INET XD 0.119 תרנ ■ JUBILE XD 0.14 תרנ ■ KISS XD 0.12 תרנ ■ LH XD 0.17 תרנ ■ MALEE XD 0.10 תרנ ■ MENA XD 0.03 תרנ ■ MFEC XD 0.50 תרנ ■ MOONG XD 0.1261 תרנ ■ MOSHI XD 0.80 תרנ ■ MPJ XD 0.30 תרנ ■ NEO XD 1.35 תרנ ■ PDJ XD 0.10 תרנ ■ PREB XD 0.20 תרנ ■ RPC XD 0.01 תרנ ■ RPH XD 0.18 תרנ ■ SALEE XD 0.012 תרנ ■ SCG XD 0.05 תרנ ■ SMT XD 0.04 תרנ ■ SSF XD 0.3334 תרנ ■ SYNEX XD 0.34 תרנ ■ THIP XD 1.00 תרנ ■ TITLE XD 0.05 תרנ ■ TKS XD 0.33 תרנ ■ PROUD XW 4:1 		