

Today Selections >> CPF, MOSHI, SCC
TRINITY TODAY

Stock	S	R	Comment
CPF	24.00	24.70	ราคาหมูไก่ ไทย เวียดนามแข็งแกร่ง supply จำกัดจากโรคระบาด
MOSHI	41.50	43.50	Sentiment บวกแจกเงินหมื่น
SCC	154.00	160.00	PBV 0.5x ต่ำกว่าช่วง Subprime Crisis

Pressure on Non-ESG large caps

- **SET:** วานนี้ SET Index ปรับตัวลงแรงเกินคาด และถือเป็นตลาดหุ้นที่ปรับตัวลดลงเป็นอันดับต้นๆ จนลงมาสู่แนวดัชนีที่ 1160 จุดอีกครั้ง ประเมินส่วนหนึ่งอาจเป็นแรงขายที่เกิดขึ้นกับกลุ่มหุ้นขนาดใหญ่ที่ไม่ได้อยู่ในดัชนี SETESG ซึ่งอาจกลายเป็นหุ้นที่เสียประโยชน์จากมาตรการลดหย่อนภาษีภาครัฐ ที่ให้มีการโยกย้ายเงินลงทุนออกจากกองทุน LTF เข้าสู่กองทุน Thai ESGX ในช่วงถัดไป
- **Non-ESG:** ทั้งนี้ จากการตรวจสอบของเรา พบว่าหุ้นที่อยู่ในดัชนี SET100 แต่ไม่อยู่ในดัชนี SETESG ซึ่งอาจทำให้การโยกย้ายเงินจากกองทุน LTF ไปสู่กองทุน Thai ESGX ในช่วงเดือนพ.ค.-มิ.ย. ต้องมีการปรับขายหุ้นเหล่านี้ออกมาบางส่วน จะได้แก่ **TRUE, BH, CCET, BCP, ITC, TIDLOR, AEONTS, AAV, SPRC, DOHOME, CHG, RCL, SISB, EA, IRPC, M, PRM, QH, ERW, JAS, SKY, COCOCO**
- **Strategy:** สำหรับวันนี้ คาดการณ์ SET Index น่าจะมีการปรับตัวตามตลาดหุ้นอื่นได้บ้าง ภายหลังจากสหรัฐฯ รายงานตัวเลขเงินเฟ้อออกมาต่ำกว่าคาด (รายละเอียดด้านล่าง) คงกรอบแนวรับสำคัญประจำเดือนนี้ที่ระดับดัชนี 1150 จุดตามเดิม พร้อมเชื่อว่าด้วยสภาพคล่องในประเทศที่น่าจะเริ่มทยอยไหลเข้ามามากขึ้นในช่วงถัดไปจากโครงการกองทุน Thai ESGX บวกกับความเชื่อมั่นของนักลงทุนทั่วไปที่อาจเพิ่มขึ้นจากการออกพ.ร.ก. ป้องกันตลาดทุนฉบับใหม่ น่าจะเป็นปัจจัยรองรับแรงขายของนักลงทุนต่างชาติที่ยังคงเกิดขึ้นอยู่ได้ไม่มากนักน้อย ด้วยเหตุนี้ จึงคงคำแนะนำถือครองหุ้นในส่วนเดิมต่อไป
- **CPI:** สหรัฐฯ รายงานตัวเลขเงินเฟ้อประจำเดือนก.พ. ต่ำกว่าที่ตลาดคาดการณ์ไว้ ทั้งในส่วนของ Headline ซึ่งขยายตัวอยู่ที่ 2.8% YoY และ 0.2% MoM หรือ Core CPI ที่ขยายตัวอยู่ที่ 3.1% YoY และ 0.2% MoM ปัจจัยดังกล่าวช่วยสร้างความผ่อนคลายให้กับนักลงทุนต่อทิศทางการดำเนินนโยบายการเงินของ Fed ในช่วงถัดไปได้บ้าง แม้ว่าการประชุมที่รออยู่ในสัปดาห์หน้าจะมีมติคงดอกเบี้ยในระดับเดิมก็ตาม ทั้งนี้ แนะนำติดตามรายงานดัชนีราคาผู้ผลิต (PPI) ของเดือนเดียวกันที่จะออกมาในคืนนี้ หากออกมาในทิศทางต่ำกว่าคาดอีก ประเมินจะเป็นปัจจัยสร้างความผ่อนคลายต่อให้กับสินทรัพย์เสี่ยงทั่วโลกได้

Market Summary

	Closed	+/-	%Chg
SET	1,160.06	- 27.57	- 2.32
SET50	733.03	- 18.86	- 2.51
SET100	1,589.26	- 41.09	- 2.52
Mai	246.45	- 6.08	- 2.41
Dow Jones	41,350.93	-82.55	-0.20
Nasdaq	17,648.45	+212.35	+1.22
Nikkei	36,819.09	+ 25.98	+ 0.07
Hang Seng	23,600.31	- 181.83	- 0.76
SET Mkt. Cap (Btmn)	14,451.24		
SET Turnover (Btmn)	46,281.66		
PER(x)	15.80		

Stock Top Active

TRUE	AOT	PTT	DELTA	ADVANC
------	-----	-----	-------	--------

Sector Top Active

ENERG	ICT	BANK
-------	-----	------

Investors Data – SET (Btmn)

12 Mar.25	Buy	Sell	Net
Institution	5,673	5,278	395
Proprietary	2,562	3,254	-692
Foreign	23,303	26,268	-2,965
Local	14,744	11,481	3,262
1-12 Mar.25	Buy	Sell	Net
Institution	39,229	36,627	2,601
Proprietary	20,226	25,621	-5,395
Foreign	185,386	197,108	-11,722
Local	107,961	93,445	14,516

Commodities

	12 Mar.25	11 Mar.25	Chg	%Chg
Bt/US\$	33.75	33.71	+0.04	+0.12
US\$/Yuan	7.237	7.259	-0.02	-0.30
US Bond Yield 10y(%)	4.322	4.266	+0.06	+1.30
Brent Oil (US\$/bbl)	70.95	69.56	+1.39	+2.00
Nymex Oil (US\$/bbl)	67.68	66.25	+1.43	+2.16
Gold Spot (US\$/oz)	2,934.45	2,916.49	+17.96	+0.62
Baltic Dry Index	1,559.00	1,436.00	+123.00	+8.57
Dollar Index (DXYO)	103.57	103.42	+0.15	+0.15

Today's Event

- **AH XD** 0.48 บาท
- **APURE XD** 0.22 บาท
- **ASIA XD** 0.13 บาท
- **ASP XD** 0.08 บาท
- **BCP XD** 0.45 บาท
- **BGRIM XD** 0.25 บาท
- **CEYE XD** 0.075 บาท

(อ่านรายละเอียดต่อด้านล่าง)


 นุตชาติ เมษชาติ
CFA, FRM (ID: 31379)
E-mail: nuttachart@trinitythai.com

แนวรับ 1,139 แนวต้าน 1,196

บริษัทหลักทรัพย์ ทรินิตี้ จำกัด เลขที่ 1 อาคารพาร์ค สยาม ชั้น 22 และห้อง 2301 ชั้น 23 ถนนคอนแวนต์ แขวงสีลม เขตบางรัก กรุงเทพฯ 10500

รายงานฉบับนี้จัดทำขึ้นโดยข้อมูลเท่าที่ปรากฏและเชื่อว่าเป็นที่น่าเชื่อถือได้ แต่ไม่ถือเป็นการยืนยันความถูกต้องและความสมบูรณ์ของข้อมูลนั้นๆ โดยบริษัทหลักทรัพย์ ทรินิตี้ จำกัด ผู้จัดทำขอสงวนสิทธิ์ในการเปลี่ยนแปลงความเห็นหรือประมาณการณต่างๆ ที่ปรากฏในรายงานฉบับนี้โดยไม่ต้องแจ้งล่วงหน้า รายงานฉบับนี้มีวัตถุประสงค์เพื่อใช้ประกอบการตัดสินใจของนักลงทุน โดยไม่ได้เป็นการชี้นำหรือชักชวนให้นักลงทุนทำการซื้อหรือขายหลักทรัพย์ หรือตราสารทางการเงินใดๆ ที่ปรากฏในรายงาน

Fund Flow

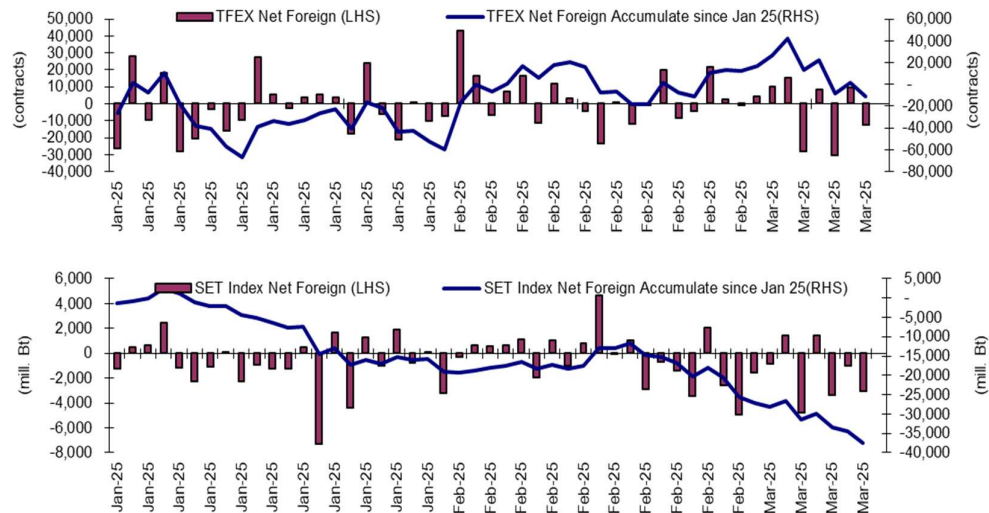
Foreign Portfolio Investment in Equities (Asia ex. Japan)

Unit : US\$ mn

	As at	Day	WTD Net	MTD Net	YTD Net
India	11-Mar	-15.9	-73.0	-1,900.8	-15,672.0
Indonesia	12-Mar	9.0	-62.7	-90.5	-1,430.3
Malaysia	12-Mar	-24.2	-207.8	-406.7	-1,603.8
Philippines	12-Mar	0.0	18.5	25.5	-233.6
South Korea	13-Mar	-62.8	-1,127.1	-1,314.2	-5,162.2
Sri Lanka	12-Mar	0.2	0.2	-6.0	-36.3
Taiwan	12-Mar	-636.9	-2,760.6	-7,525.2	-12,671.1
Thailand	12-Mar	-87.8	-217.4	-346.5	-872.0
Vietnam	12-Mar	-32.1	-62.3	-88.2	-718.3

Source: Bloomberg

Net Foreign



Indicators to watch

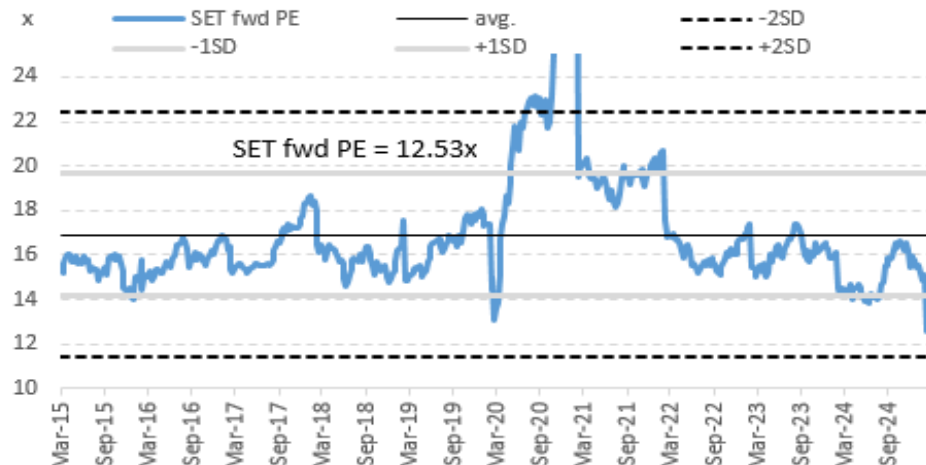
	Last	Previous	% chg	1W Prior	1M Prior	Remark
VIX Index	24.23	26.92	-10.0%	10.5%	52.5%	+
Ted Spread	0.55	0.57	-3.1%	0.9%	5.4%	+
U.S.Dollar Index	103.57	103.42	0.1%	-1.9%	-4.4%	-
U.S.Bond Yield	4.31	4.27	1.0%	0.0%	0.0%	+
Emerging Asia Index (MXMS)	611.93	611.02	0.1%	-0.4%	0.3%	+

Source: Bloomberg, Aspen

SET Forward PE

EPS Forward

Y2025E 94.98x
Y2026E 103.48x



บริษัทหลักทรัพย์ ทรินิตี้ จำกัด เลขที่ 1 อาคารพาร์ค สยาม ชั้น 22 และห้อง 2301 ชั้น 23 ถนนคอนแวนต์ แขวงสีลม เขตบางรัก กรุงเทพฯ 10500

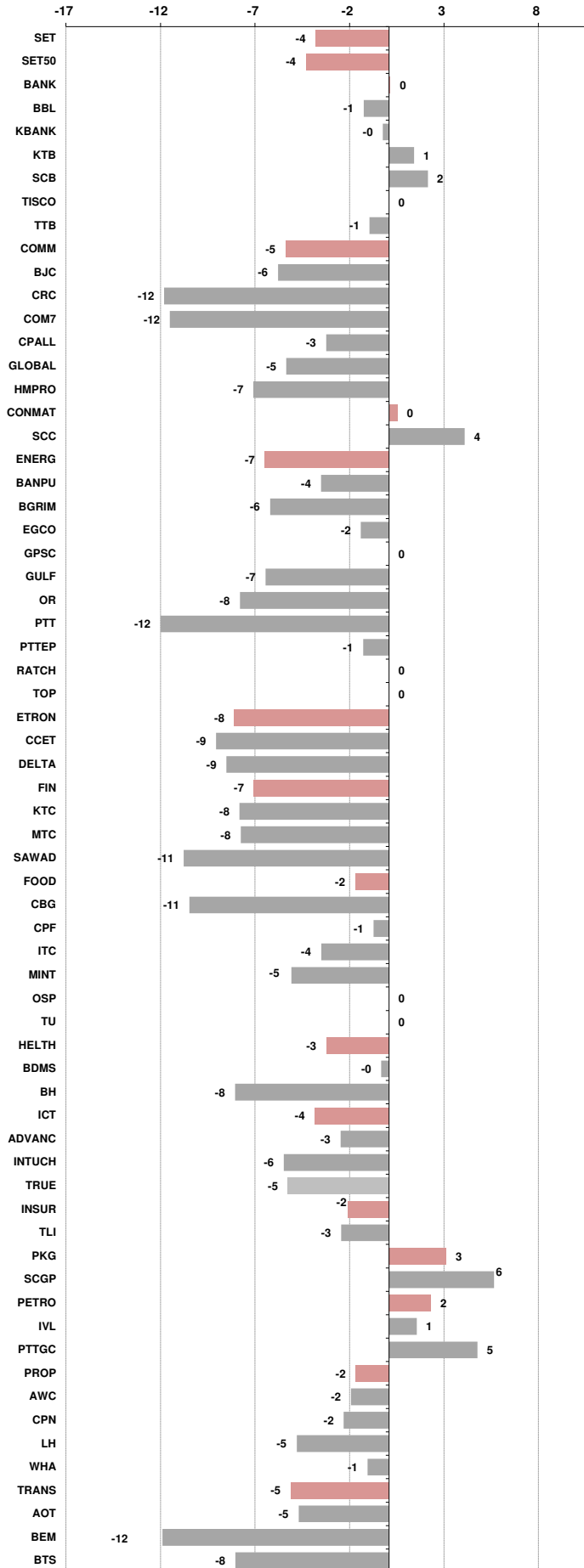
รายงานฉบับนี้จัดทำขึ้นโดยข้อมูลที่ปรากฏและเชื่อว่าเป็นที่น่าเชื่อถือได้ แต่ไม่เป็นการยืนยันความถูกต้องและความสมบูรณ์ของข้อมูลนั้นๆ โดยบริษัทหลักทรัพย์ ทรินิตี้ จำกัด ผู้จัดทำขอสงวนสิทธิ์ในการเปลี่ยนแปลงความเห็นหรือประมาณการณต่างๆ ที่ปรากฏในรายงานฉบับนี้โดยไม่ต้องแจ้งล่วงหน้า รายงานฉบับนี้มีวัตถุประสงค์เพื่อใช้ประกอบการตัดสินใจลงทุนของนักลงทุน โดยไม่ได้เป็นการชี้นำหรือชักชวนให้นักลงทุนทำการซื้อหรือขายหลักทรัพย์ หรือตราสารทางการเงินใดๆ ที่ปรากฏในรายงาน

Price performance of Stock in SET50
(for weekly: 5 - 12 Mar 2025)

1 Week Performance



Stock	12-Mar-25	%YTD	%-1W	%-1M	%-3M	%-6M	%-12M
SET	1,160.06	-17	-4	-10	-19	-18	-16
SET50	733.03	-19	-4	-12	-21	-18	-13
BANK	406.62	2	0	-2	1	0	10
BBL	146.50	-3	-1	-4	-3	-5	5
KBANK	151.00	-3	0	-4	-4	-4	23
KTB	23.00	10	1	-1	8	12	46
SCB	124.50	6	2	-1	6	10	11
TISCO	97.75	-1	0	-1	1	1	-2
TTB	1.91	3	-1	-2	2	-5	4
COMM	24,743.16	-13	-5	-3	-21	-21	-21
BJC	20.80	-11	-6	-3	-15	-12	-17
CRC	27.75	-18	-12	-18	-18	-13	-22
COM7	19.80	-25	-12	-7	-28	-22	3
CPALL	50.75	-9	-3	0	-18	-21	-11
GLOBAL	6.95	-50	-5	-24	-56	-55	-58
HMPRO	7.75	-18	-7	-8	-20	-28	-30
CONMAT	4,644.84	-10	0	0	-14	-29	-35
SCC	156.00	-7	4	6	-11	-34	-42
ENERG	14,814.10	-17	-7	-11	-19	-23	-26
BANPU	4.28	-29	-4	-8	-25	-29	-21
BGRIM	11.90	-39	-6	-6	-43	-49	-59
EGCO	98.50	-16	-2	-1	-20	-21	-18
GPSC	30.00	-22	0	17	-30	-35	-46
GULF	46.50	-22	-7	-18	-26	-15	3
OR	10.50	-21	-8	-8	-24	-37	-41
PTT	27.25	-14	-12	-11	-14	-17	-20
PTTEP	107.50	-10	-1	-15	-13	-22	-27
RATCH	26.75	-11	0	-1	-16	-16	-8
TOP	25.00	-12	0	2	-33	-51	-55
ETRON	8,457.19	-53	-8	-38	-53	-32	-1
CCET	5.95	-41	-9	-27	-37	59	132
DELTA	69.00	-55	-9	-39	-56	-34	-1
FIN	2,505.80	-13	-7	-7	-14	-18	-23
KTC	46.50	-7	-8	-10	-4	3	3
MTC	44.00	-8	-8	-1	-12	-11	-5
SAWAD	30.75	-26	-11	-17	-25	-27	-22
FOOD	9,376.83	-10	-2	2	-12	-15	-11
CBG	59.25	-25	-11	-17	-27	-19	-10
CPF	24.20	6	-1	16	1	-2	29
ITC	16.10	-28	-4	-4	-24	-17	-16
MINT	27.50	6	-5	7	1	-2	-15
OSP	15.20	-27	0	2	-29	-36	-24
TU	11.50	-12	0	0	-12	-24	-19
HEALTH	5,088.13	-9	-3	0	-11	-25	-25
BDMS	23.70	-3	0	3	-5	-20	-19
BH	174.50	-13	-8	-1	-12	-36	-23
ICT	175.32	-11	-4	-12	-13	-6	13
ADVANC	265.00	-8	-3	-7	-8	2	26
INTUCH	76.25	-21	-6	-23	-24	-14	9
TRUE	10.60	-5	-5	-16	-11	2	36
INSUR	8,892.95	-2	-2	1	-1	8	2
TLI	11.50	3	-3	4	6	34	21
PKG	1,946.25	-17	3	0	-21	-35	-36
SCGP	15.20	-22	6	0	-27	-45	-48
PETRO	471.05	-19	2	-10	-21	-19	-33
IVL	20.80	-16	1	-10	-20	-2	-13
PTTGC	17.90	-27	5	-12	-28	-34	-52
PROP	164.82	-16	-2	-5	-18	-23	-26
AWC	2.92	-17	-2	-3	-20	-20	-24
CPN	50.75	-11	-2	-5	-13	-21	-22
LH	4.28	-15	-5	-1	-17	-29	-39
WHA	3.48	-37	-1	-25	-38	-37	-27
TRANS	215.62	-27	-5	-20	-29	-29	-32
AOT	39.75	-33	-5	-27	-35	-36	-39
BEM	5.50	-23	-12	-17	-25	-32	-32
BTS	5.65	-7	-8	-8	-1	20	10





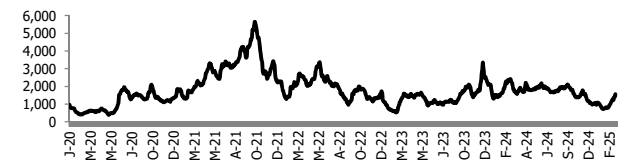
อัตราแลกเปลี่ยนวันนี้* 33.75 Change 0.04

*เปรียบเทียบ Transaction ล่าสุดกับก่อนหน้า (โดยไม่แยกว่าเป็นของ off-shore หรือ on-shore)

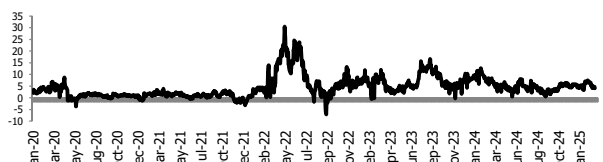
สินค้า	ตัวชี้ราคา	ปิดล่าสุด	ก่อนหน้า	ราคาปิดล่าสุด	ก่อนหน้า	เปลี่ยน +/-	%	หลักทรัพย์ที่เกี่ยวข้อง
เรือ <i>ปรับปรุง</i>	Baltic Dry Index (spot)	12-Mar-25	11-Mar-25	1,559	1,436	+123.00	8.6%	PSL, TTA
	BHSI (Handy Size)	12-Mar-25	11-Mar-25	564	561	+3.00	0.5%	
ยาง	(US Cents/kg)	12-Mar-25	11-Mar-25	235.00	233.00	+2.00	0.9%	STA, TRUBB
น้ำตาล	(Cent/Pound)	12-Mar-25	11-Mar-25	18.86	18.67	+0.19	1.0%	KSL, KBS, KTIS, BRR
ถั่วเหลือง	(Cent\$/Bushel)	12-Mar-25	11-Mar-25	1,002.25	1,012.00	-9.75	-1.0%	TVO
น้ำมันปาล์ม	(US\$/ton)	12-Mar-25	11-Mar-25	4,487.00	4,468.00	+19.00	0.4%	CPI, LST, UPOIC, UVAN
สังกะสี	(US\$/ton)	12-Mar-25	11-Mar-25	2,902.00	2,863.00	+39.00	1.4%	BEYOND
ทองคำ	(US\$/oz)	12-Mar-25	11-Mar-25	2,934.62	2,916.49	+18.13	0.6%	(Source:Aspen)
SPDR Gold Trust	(ton)	12-Mar-25	11-Mar-25	895.20	894.34	+0.86	0.1%	
น้ำมันดิบ <i>ทุกวัน</i>	WTI (US\$/barrel)	12-Mar-25	11-Mar-25	67.68	66.25	+1.43	2.2%	PTT, PTTEP, TOP, PTTGC, BCP
	Brent (US\$/barrel)	12-Mar-25	11-Mar-25	70.95	69.56	+1.39	2.0%	(Source:Aspen)
ค่าการกลั่น <i>ทุกวัน</i>	GRM (US\$/barrel)	12-Mar-25	11-Mar-25	4.09	4.76	-0.67	0.0%	BCP, IRPC, PTTGC and TOP (Bloomberg)
น้ำมันทำความร้อน	Heating Oil (cent/gallon)	12-Mar-25	11-Mar-25	220.41	221.24	-0.83	-0.4%	BCP, IRPC, PTTGC and TOP (Bloomberg)
	Natural Gas(\$/MMBtu)	12-Mar-25	11-Mar-25	4.02	4.32	-0.29	-6.8%	PTTEP, PTT, BANPU (Bloomberg)
ปิโตรเคมี	Naphtha (US\$/MT)	12-Mar-25	11-Mar-25	632.13	626.75	+5.38	0.9%	PTTGC, SCC (เป็นต้นทุน)
	Ethylene (US\$/MT)	7-Mar-25	28-Feb-25	845	870	-25.00	-2.9%	PTTGC, SCC, IRPC (Bloomberg)
<i>ทุกสัปดาห์</i>	Propylene (US\$/MT)	7-Mar-25	28-Feb-25	830	830	+0.00	0.0%	PTTGC, SCC, IRPC
เหล็ก	HRC (US\$/ton) รีดร้อน	12-Mar-25	11-Mar-25	944.0	927.0	+17.00	1.8%	(Source:Bloomberg)
ถ่านหิน	NEX (US\$/ton)	7-Mar-25	28-Feb-25	96.45	102.06	-5.61	-5.5%	BANPU, LANNA, UMS
อาหาร	ไก่ (บาท/กก.)	28-Feb-25	31-Jan-25	39.50	41.50	-2.00	-4.8%	CPF, GFPT (Source: CPF)
	<i>ทุกเดือน</i> กุ้งVannamei(บาท/กก.)	28-Feb-25	31-Jan-25	175	170	+5.00	2.9%	CPF, CFRESH, SSF, ASIAN, TU
	<i>ทุกเดือน</i> สัตว์ (บาท/กก.)	28-Feb-25	31-Jan-25	79.00	76.00	+3.00	3.9%	CPF

กราฟแสดงแนวโน้มราคา

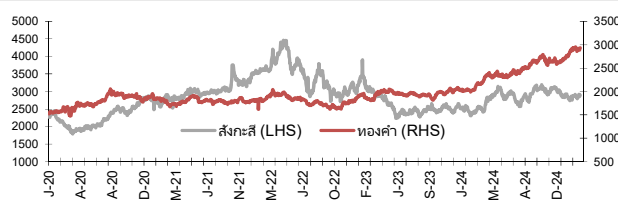
ค่าระวางเรือ (Baltic dry Index)



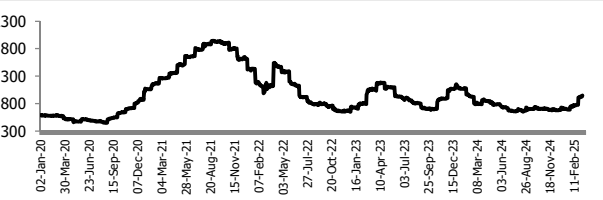
ค่าการกลั่น GRM (US\$/barrel)



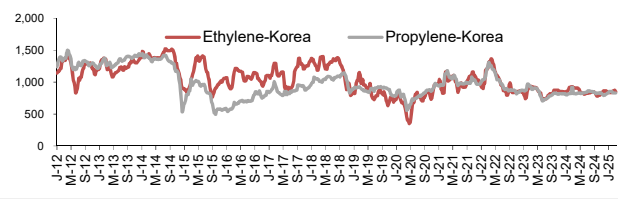
สังกะสี ทองคำ : PDI



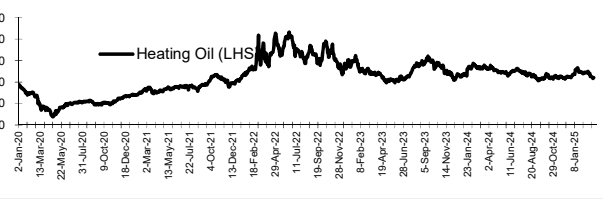
เหล็กรีดร้อน



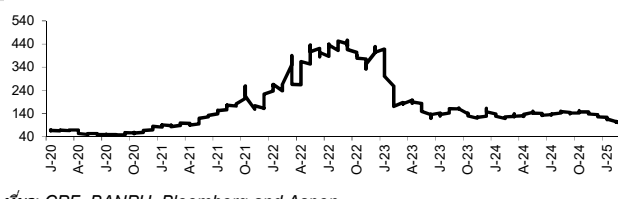
Ethylene-Korea vs Propylene-Korea (US\$/MT)



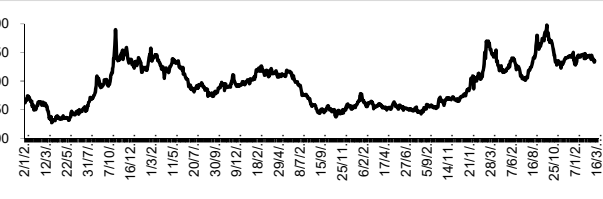
Bunker /Heating Oil Price (USD/ton)



ถ่านหิน (Nexcastle Export Index US\$/ton)



ราคายาง (US Cents/kg)



ที่มา: CPF, BANPU, Bloomberg and Aspen



NVDR Trading Data by Stock : 13 Mar 2025

Net Buy ซื้อสุทธิ							Net Sell ขายสุทธิ							MONTH TO DATE (Bt m) ยอดซื้อขายสุทธิเดือน มีนาคม 68		YEAR TO DATE Y2025 (Bt m) ยอดซื้อขายสุทธิปี 2568			Total Net BUY/SELL Y2024 ยอดซื้อขายสุทธิปี 2567						
Value (Btm) : มูลค่า (ล้านบาท)							Value (Btm) : มูลค่า (ล้านบาท)							1 - 12 Mar 25		1 Jan 25 - 12 Mar 25			Value (Btm) : มูลค่า (ล้านบาท)						
STOCK	12 Mar	11 Mar	10 Mar	7 Mar	6 Mar	Total 5 Days	STOCK	12 Mar	11 Mar	10 Mar	7 Mar	6 Mar	Total 5 Days	TOTAL NET BUY	TOTAL NET SELL	TOTAL NET BUY	TOTAL NET SELL	TOTAL NET BUY	TOTAL NET SELL	TOTAL NET BUY	TOTAL NET SELL				
1 TRUE	285.2	11.8	-119.1	-137.2	-73.3	-32.6	KBANK	-317.8	-125.8	-133.8	22.1	-218.7	-774.1	BCP	4,394.6	KBANK	-1,738.3	1 ADVANC	8,102.3	DELTA	-3,284.6	1 TRUE	11,218	PTTEP	-10,418
2 ADVANC	219.4	-190.8	103.8	-70.6	178.4	240.2	KTB	-254.6	-164.3	51.3	124.1	-79.6	-323.1	AOT	2,134.4	BDMS	-1,113.3	2 CPALL	7,915.1	BDMS	-2,078.3	2 DELTA	10,416	AOT	-6,323
3 GULF	156.2	-12.6	-189.9	330.3	-496.2	-212.1	DELTA	-218.4	-155.3	-422.3	33.6	-162.9	-925.3	ADVANC	970.7	SCB	-703.5	3 KTB	5,769.0	INTUCH	-1,174.4	3 CPALL	10,392	ADVANC	-5,526
4 CRC	107.1	-18.1	-26.2	-35.7	-9.4	17.7	SCB	-212.0	51.8	-5.1	-198.2	-148.3	-511.7	PTTEP	801.8	KTB	-649.9	4 AOT	3,090.4	BH	-946.5	4 KBANK	8,775	BCP	-4,202
5 PTT	72.9	563.5	15.7	-101.5	-302.6	248.0	PTTGC	-210.7	-31.4	-149.7	-37.5	-158.7	-588.0	VGI	382.2	IVL	-557.6	5 BCP	3,063.3	PTT	-900.6	5 CPF	6,801	LH	-3,204
6 TISCO	57.2	-21.5	-3.6	34.5	-129.1	-62.6	CPALL	-201.5	67.9	-87.5	206.0	-209.6	-224.6	CPF	333.1	CPALL	-478.6	6 MINT	2,588.9	BTS	-731.8	6 KTB	5,301	PTT	-2,825
7 CBG	44.3	9.4	-27.5	9.5	-20.4	15.3	SCC	-191.8	-85.8	-45.4	-33.1	-59.8	-415.9	GLOBAL	257.9	PTTGC	-395.0	7 SCB	2,452.9	BEM	-720.7	7 SCB	4,932	KTC	-2,444
8 CCET	43.5	-43.8	-52.7	-58.2	-89.6	-200.8	BDMS	-123.3	-227.8	-138.8	-76.7	-196.5	-763.0	PTT	233.2	BH	-391.5	8 PTTGC	2,103.0	MTC	-708.8	8 GULF	4,338	TOP	-2,340
9 AOT	25.2	281.5	242.6	327.4	42.2	918.9	CPN	-118.8	-41.4	-12.7	-10.6	-81.2	-264.7	HANA	224.3	BTS	-359.6	9 TOP	1,514.6	ITC	-583.8	9 TU	2,643	BH	-2,324
10 BGRIM	21.8	10.6	-26.2	25.9	-51.1	-19.2	TOP	-92.6	-75.0	-101.6	-13.7	-104.4	-387.4	BGRIM	109.0	DELTA	-338.4	10 KBANK	1,111.0	TASCO	-554.3	10 CPN	2,231	MTC	-2,272
11 CPAXT	14.5	26.0	12.6	0.8	1.8	55.7	BTS	-84.8	-56.8	-14.1	-28.5	-96.3	-280.6	CPAXT	104.5	TTB	-323.1	11 TTB	1,059.8	TIDLOR	-411.2	11 BBL	1,850	MINT	-2,240
12 TFG	10.7	38.8	9.6	24.3	13.9	97.4	BH	-84.6	-28.0	-45.9	56.7	-225.7	-327.5	TFG	100.4	SCC	-289.2	12 CBG	944.4	IVL	-408.1	12 ITC	1,753	HMPRO	-2,089
13 PTTEP	9.3	167.8	183.7	84.1	172.5	617.3	IVL	-76.7	-48.3	-59.6	-32.0	-294.7	-511.3	KCE	92.5	CPN	-282.3	13 VGI	922.5	AAV	-391.8	13 CPAXT	1,609	EA	-1,718
14 MINT	9.2	-20.0	-37.7	5.7	9.4	-33.3	HMPRO	-75.9	4.8	-31.1	73.2	-46.3	-75.1	AURA	80.3	TRUE	-261.4	14 SCGP	804.1	CPN	-377.6	14 VGI	1,423	BTS	-1,442
15 XO	8.0	5.9	1.4	1.6	4.1	20.9	BBL	-72.9	-48.9	-43.1	186.7	-100.1	-78.3	ERW	68.3	MTC	-215.1	15 GULF	792.6	TU	-358.5	15 CBG	1,215	GPSC	-1,357
16 AURA	7.7	13.3	6.5	10.3	-2.2	35.6	TTB	-65.0	-53.0	53.0	-42.8	-78.6	-186.5	TOA	59.5	WHA	-210.6	16 BGRIM	703.9	EA	-325.9	16 WHA	1,190	TCAP	-1,338
17 TU	3.8	0.5	-8.3	15.6	0.9	12.4	GPSC	-61.5	-46.5	12.3	-69.9	-42.1	-207.6	BANPU	55.2	KTC	-198.2	17 GLOBAL	621.9	BANPU	-293.4	17 AMATA	1,140	ICHI	-1,311
18 SISB	3.7	3.0	-7.4	3.1	-14.3	-12.0	CPF	-55.8	53.5	-18.2	-29.9	76.6	26.1	CENTEL	44.9	GPSC	-196.5	18 CCET	588.7	OSP	-231.2	18 BA	1,069	SCC	-1,145
19 TOA	3.2	25.7	9.7	17.4	1.7	57.7	EA	-53.4	46.3	28.0	5.2	-60.9	-34.7	TISCO	43.3	TIDLOR	-180.1	19 AMATA	587.5	AP	-160.6	19 RCL	1,001	SPRC	-1,116
20 FM	3.1	-0.9	-4.9	1.0	2.9	1.2	SCGP	-49.7	-5.0	-24.5	-22.9	1.9	-100.2	IRPC	40.8	BEM	-179.4	20 KTC	555.3	ICHI	-159.4	20 CCET	1,000	OR	-1,102
21 SNPS	2.7	6.3	2.2	0.4	0.8	12.3	ITC	-49.7	-9.6	-22.3	-1.1	-33.8	-116.6	PLANB	40.2	KKP	-169.7	21 OR	531.2	SIRI	-151.5	21 SISB	843	AP	-1,018
22 MTC	2.5	-38.6	-11.7	-46.9	-28.2	-122.9	KTC	-49.3	-10.1	-4.3	-7.5	-90.3	-161.5	SPRC	35.5	TOP	-142.7	22 KKP	522.1	PTG	-133.4	22 BANPU	833	AWC	-953
23 SAMART	2.3	-1.9	3.5	-5.1	1.5	0.2	BEM	-47.9	-30.5	-30.1	-12.2	-6.2	-127.0	XO	34.8	HMPRO	-141.8	23 GPSC	385.3	BAM	-131.9	23 COM7	799	TTB	-896
24 TEGH	1.8	0.2	0.2	1.0	-0.4	2.9	LH	-42.9	-34.7	-48.4	24.2	-27.5	-129.2	SCGP	30.6	ITC	-135.1	24 TISCO	383.7	BBL	-127.5	24 PR9	723	BEM	-866
25 ASIAN	1.7	2.7	-1.8	3.4	1.1	7.2	AMATA	-41.8	5.7	-4.6	38.3	-1.5	-3.8	CK	30.0	OR	-125.4	25 HANA	360.4	STA	-118.3	25 CRC	716	SAPPE	-721
26 HTC	1.5	-1.0	-3.3	-0.3	-1.7	-4.8	KCE	-41.1	27.0	-10.9	8.0	-3.8	-20.6	SISB	25.8	AAV	-124.9	26 COM7	326.0	AWC	-104.1	26 CENTEL	631	OSP	-689
27 SAT	1.2	2.8	3.4	2.8	1.0	11.2	BAM	-35.7	10.4	-12.7	-0.6	-29.3	-67.8	TVO	24.3	LH	-109.4	27 CPF	317.6	INET	-101.9	27 AAI	597	TIDLOR	-654
28 BTG	1.2	3.7	0.1	-0.4	-3.8	0.8	AAV	-32.6	-5.5	-17.5	-3.5	-15.8	-74.9	AMATA	23.9	SAWAD	-104.4	28 KCE	296.5	NSL	-101.0	28 MFC	567	RATCH	-603
29 KGEN	1.1	-0.3	4.7	0.6	-0.1	6.0	OSP	-30.9	4.4	-25.4	37.7	-16.5	-30.6	INTUCH	22.3	COM7	-92.4	29 SISB	296.1	MONO	-98.8	29 KKP	567	JMT	-552
30 EE	1.0	0.9	0.9	0.2	0.0	3.1	OR	-29.6	3.7	-41.6	-9.8	-14.3	-91.6	SNPS	20.3	CRC	-90.4	30 TLI	291.9	AAI	-95.1	30 BDMS	496	IRPC	-496

แบบรายงานการเปลี่ยนแปลงการถือหลักทรัพย์และสัญญาซื้อขายล่วงหน้าของผู้บริหาร (แบบ 59)

	ชื่อผู้บริหาร	วิธีการได้มา/ จำหน่าย	จำนวน (หุ้น)	ราคา (บาท)	มูลค่า (บาท)	ประเภท หลักทรัพย์	วันที่ได้มา/ จำหน่าย
ITNS	นาย ศรัณย์ สุภคศรัณย์	ขาย	100.00	1.46	146.00	หุ้นสามัญ	11/3/2568
PMTA	นาย เฉลิมชัย มหากิจศิริ	ขาย	320,000.00	9.50	3,040,000.00	หุ้นสามัญ	10/3/2568
ALT	นาง ปริญญาภรณ์ ตั้งเผ่าศักดิ์	ซื้อ	9,900.00	0.81	8,019.00	หุ้นสามัญ	7/3/2568
ALT	นาง ปริญญาภรณ์ ตั้งเผ่าศักดิ์	ซื้อ	100.00	0.82	82.00	หุ้นสามัญ	7/3/2568
ALT	นาง ปริญญาภรณ์ ตั้งเผ่าศักดิ์	ซื้อ	4,300.00	0.81	3,483.00	หุ้นสามัญ	10/3/2568
ALT	นาง ปริญญาภรณ์ ตั้งเผ่าศักดิ์	ซื้อ	1,700.00	0.82	1,394.00	หุ้นสามัญ	10/3/2568
ALT	นาง ปริญญาภรณ์ ตั้งเผ่าศักดิ์	ซื้อ	1,300.00	0.73	949.00	หุ้นสามัญ	11/3/2568
ALT	นาง ปริญญาภรณ์ ตั้งเผ่าศักดิ์	ซื้อ	8,000.00	0.74	5,920.00	หุ้นสามัญ	11/3/2568
ALT	นาง ปริญญาภรณ์ ตั้งเผ่าศักดิ์	ซื้อ	700.00	0.75	525.00	หุ้นสามัญ	11/3/2568
ALT	นาง ปริญญาภรณ์ ตั้งเผ่าศักดิ์	ซื้อ	20,000.00	0.76	15,200.00	หุ้นสามัญ	11/3/2568
AMARC	นาย อังกร จันทนาพาณิชย์	ซื้อ	15,000.00	1.17	17,550.00	หุ้นสามัญ	10/3/2568
AMARC	นาย อังกร จันทนาพาณิชย์	ซื้อ	25,000.00	1.18	29,500.00	หุ้นสามัญ	11/3/2568
APO	นางสาว มณีนันท์ ทศศิโยธิน	ซื้อ	121,400.00	1.63	197,882.00	หุ้นสามัญ	11/3/2568
BIS	นาย ธนวัฒน์ คงเจริญสมบัติ	ซื้อ	29,300.00	2.56	75,008.00	หุ้นสามัญ	10/3/2568
BOFFICE	นาง ประพัทธ์ บุรี	ซื้อ	20,000.00	4.86	97,200.00	หน่วยทรัสต์	11/3/2568
CCET	นาย เจ็ย-ลี ชุย	ซื้อ	3,000,000.00	6.00	18,000,000.00	หุ้นสามัญ	12/3/2568
CMC	นาย วิเชียร แพทยานันท์	ซื้อ	6,800.00	0.85	5,780.00	หุ้นสามัญ	10/3/2568
CMC	นาย วิเชียร แพทยานันท์	ซื้อ	11,300.00	0.84	9,492.00	หุ้นสามัญ	11/3/2568
CMC	นาย วิเชียร แพทยานันท์	ซื้อ	1,000.00	0.90	900.00	หุ้นสามัญ	11/3/2568
DELTA	นาย ชิน หมิง เฉิน	ซื้อ	2,000.00	72.75	145,500.00	หุ้นสามัญ	11/3/2568
DEXON	นาย มารัติน สตวิค	ซื้อ	47,600.00	1.44	68,544.00	NVDR	11/3/2568
GLOBAL	นาย เข็มชาติ สังขะฉนวน	ซื้อ	200,000.00	6.85	1,370,000.00	หุ้นสามัญ	10/3/2568
GREEN	พลตำรวจตรี สหชัย อินทรสุขศรี	ซื้อ	49,200.00	0.79	38,868.00	หุ้นสามัญ	11/3/2568
HENG	นาย บัณฑิต ศุภชาติกุล	ซื้อ	650,000.00	1.08	702,000.00	หุ้นสามัญ	11/3/2568
HTC	นาง ปรีชา จีระพันธ์	ซื้อ	40,000.00	16.65	666,000.00	หุ้นสามัญ	11/3/2568
IMPACT	นาย ศุภาวิทย์ กิจวิมลตระกูล	ซื้อ	1,500.00	9.73	14,595.00	หน่วยทรัสต์	11/3/2568
JR	นาย ธีรนนท์ วิวัฒน์แจษฎาวัฒน์	ซื้อ	15,100.00	1.48	22,348.00	หุ้นสามัญ	11/3/2568
JR	นาย ธีรนนท์ วิวัฒน์แจษฎาวัฒน์	ซื้อ	7,100.00	1.47	10,437.00	หุ้นสามัญ	11/3/2568
KCG	นาย ทองธรรม เพียรพัฒนานาวิทย์	ซื้อ	10,100.00	7.95	80,295.00	หุ้นสามัญ	11/3/2568
KCG	นาย ทองธรรม เพียรพัฒนานาวิทย์	ซื้อ	4,000.00	7.92	31,680.00	หุ้นสามัญ	11/3/2568
LPH	นาย อังกร จันทนาพาณิชย์	ซื้อ	14,700.00	3.97	58,359.00	หุ้นสามัญ	10/3/2568
LPH	นาย อังกร จันทนาพาณิชย์	ซื้อ	4,300.00	3.99	17,157.00	หุ้นสามัญ	11/3/2568
MAJOR	นาย วิชา พูลวรลักษณ์	ซื้อ	200,000.00	11.52	2,304,000.00	หุ้นสามัญ	11/3/2568
MTI	นาง นवलพรรณ ลำซ่า	ซื้อ	6,500.00	106.00	689,000.00	หุ้นสามัญ	11/3/2568
NV	นาง ยุพิน จันทรัฐขามาศ	ซื้อ	26,000.00	0.66	17,160.00	หุ้นสามัญ	10/3/2568
NV	นาย นवल จันทรัฐขามาศ	ซื้อ	26,000.00	0.66	17,160.00	หุ้นสามัญ	10/3/2568
PAF	นาย สมมาตร ขุนเศรษฐ์	ซื้อ	13,900.00	0.74	10,286.00	หุ้นสามัญ	11/3/2568
PCC	นาย กิตติ สัมฤทธิ์	ซื้อ	16,100.00	2.61	42,021.00	หุ้นสามัญ	11/3/2568
PLT	นางสาว ภาดอร แสงบุญเกิด	ซื้อ	200.00	0.61	122.00	หุ้นสามัญ	11/3/2568
QLT	นาย มณฑะนัท ลัทธกุลธรรม	ซื้อ	5,000.00	3.00	15,000.00	หุ้นสามัญ	11/3/2568
RCL	นาย ทวินโชค ดันธวานิชย์	ซื้อ	628,000.00	25.06	15,737,680.00	หุ้นสามัญ	10/3/2568
SIMAT	นาย บุญเลิศ เขี้ยวพรชัย	ซื้อ	80,200.00	1.37	109,874.00	หุ้นสามัญ	11/3/2568
SINO	นาย นันทมนัส วิทยศักดิ์พันธ์	ซื้อ	25,000.00	0.94	23,500.00	หุ้นสามัญ	10/3/2568
SINO	นาย นันทมนัส วิทยศักดิ์พันธ์	ซื้อ	10,000.00	0.95	9,500.00	หุ้นสามัญ	10/3/2568
SINO	นาย นันทมนัส วิทยศักดิ์พันธ์	ซื้อ	30,000.00	0.95	28,500.00	หุ้นสามัญ	11/3/2568
SORKON	นาง นิรมล รุจิราโสภณ	ซื้อ	2,500.00	4.44	11,100.00	หุ้นสามัญ	10/3/2568
SORKON	นาย จริญญาพนธ์ รุจิราโสภณ	ซื้อ	55,000.00	4.42	243,100.00	หุ้นสามัญ	10/3/2568
STC	นาย สุรสิทธิ์ ชัยตระกูลทอง	ซื้อ	6,100.00	0.52	3,172.00	หุ้นสามัญ	10/3/2568
SYNTEC	นาย จิโรโมท พหุสูตร	ซื้อ	300,000.00	1.61	483,000.00	หุ้นสามัญ	10/3/2568
TIDLOR	นาย ปิยะศักดิ์ อุภษฎ์บุญกุล	ซื้อ	50,000.00	14.80	740,000.00	หุ้นสามัญ	11/3/2568
TMILL	นาย ปรีชา อรรถวิวัฒน์	ซื้อ	100,000.00	2.26	226,000.00	หุ้นสามัญ	11/3/2568
TMT	นาย สมศักดิ์ โดมรกุล	ซื้อ	60,600.00	2.86	173,316.00	หุ้นสามัญ	11/3/2568
TNR	นาย ก้องภพ ดารารัตนโรจน์	ซื้อ	2,900.00	8.20	23,780.00	หุ้นสามัญ	11/3/2568

แบบรายงานการเปลี่ยนแปลงการถือหลักทรัพย์และสัญญาซื้อขายล่วงหน้าของผู้บริหาร (แบบ 59)

	ชื่อผู้บริหาร	วิธีการได้มา/ จำหน่าย	จำนวน (หุ้น)	ราคา (บาท)	มูลค่า (บาท)	ประเภท หลักทรัพย์	วันที่ได้มา/ จำหน่าย
TPIPL	นาง อรพิน เสียวไพรัตน์	ซื้อ	10,117,400.00	1.00	10,117,400.00	หุ้นสามัญ	11/3/2568
TTI	นาย กาจกร ชื่นชูจิตต์	ซื้อ	200.00	25.75	5,150.00	หุ้นสามัญ	11/3/2568
TTI	นาย กาจกร ชื่นชูจิตต์	ซื้อ	1,100.00	26.00	28,600.00	หุ้นสามัญ	11/3/2568
WFX	นางสาว จลองขวัญ วงศาสุทธิกุล	ซื้อ	300.00	0.88	264.00	หุ้นสามัญ	11/3/2568
WFX	นางสาว จลองขวัญ วงศาสุทธิกุล	ซื้อ	200,000.00	0.89	178,000.00	หุ้นสามัญ	11/3/2568
WFX	นางสาว จลองขวัญ วงศาสุทธิกุล	ซื้อ	300.00	0.91	273.00	หุ้นสามัญ	11/3/2568
WFX	นางสาว จลองขวัญ วงศาสุทธิกุล	ซื้อ	14,200.00	0.92	13,064.00	หุ้นสามัญ	11/3/2568
WFX	นางสาว จลองขวัญ วงศาสุทธิกุล	ซื้อ	20,800.00	0.93	19,344.00	หุ้นสามัญ	11/3/2568
WFX	นางสาว จลองขวัญ วงศาสุทธิกุล	ซื้อ	20,300.00	0.94	19,082.00	หุ้นสามัญ	11/3/2568
WFX	นางสาว จลองขวัญ วงศาสุทธิกุล	ซื้อ	16,500.00	0.95	15,675.00	หุ้นสามัญ	11/3/2568
WINDOW	นาย ศิริโชค วรรณะพันธุ์	ซื้อ	49,300.00	0.71	35,003.00	หุ้นสามัญ	7/3/2568

ที่มา : ศูนย์สารสนเทศตลาดทุน สำนักงานคณะกรรมการ ก.ล.ด.

แบบรายงานการได้มาหรือจำหน่ายหลักทรัพย์ของกิจการ (246-2)

ชื่อบริษัท	ชื่อผู้ได้มา/ จำหน่าย	Sell/Buy	ประเภท หลักทรัพย์	%ได้มา/ จำหน่าย	%หลังได้มา/ จำหน่าย	วันที่ได้มา/ จำหน่าย	หมายเหตุ
TPBI	บริษัท หลักทรัพย์จัดการกองทุนรวมบัวหลวง จำกัด	จำหน่าย	หุ้น	5.009	4.9914	11/3/2568	
BCP	CAPITAL ASIA INVESTMENTS PTE LTD	จำหน่าย	หุ้น	13.8612	4.8612	5/3/2568	

ที่มา : ศูนย์สารสนเทศตลาดทุน สำนักงานคณะกรรมการ ก.ล.ด.

หลักทรัพย์ที่ต้องซื้อขายด้วยบัญชี Cash Balance

Stock	Mar 2025																
	10	11	12	13	14	17	18	19	20	21	24	25	26	27	28	31	1

LEVEL 1 : ผู้ซื้อต้องใช้บัญชี Cash Balance และห้ามนำหลักทรัพย์ที่กำหนดมาคำนวณวงเงินซื้อขาย

-

LEVEL 2: ผู้ซื้อต้องใช้บัญชี Cash Balance, ห้ามคำนวณวงเงินซื้อขาย และห้าม Net Settlement

-

LEVEL 3: ห้ามซื้อขาย (SP) 1 วันทำการวันแรก และผู้ซื้อต้องใช้บัญชี Cash Balance, ห้ามคำนวณวงเงินซื้อขาย และห้าม Net Settlement

-

Source: SET

Short Sales

Stock	% Short Sale Volume Comparing with Main Board	Average Price (Bt)	Volume (shares)	Value (Mil. B)
AOT	15.70	39.49	7,144,800	282,150,500
PTT	3.89	27.68	2,336,000	64,666,150
SCC	9.01	153.92	370,500	57,028,750
KBANK	7.94	150.46	370,100	55,684,850
KTB	5.51	22.97	2,148,500	49,343,810
BH	5.90	174.92	276,600	48,384,250
TRUE	2.43	10.44	3,940,900	41,135,380
BDMS	7.41	23.61	1,689,500	39,883,650
CPALL	3.77	50.66	710,600	35,995,775
ADVANC	3.92	269.92	131,500	35,494,800
BBL	6.39	146.98	238,900	35,114,050
MINT	10.99	27.60	1,268,200	35,008,625
CRC	6.11	28.02	1,162,600	32,578,225
GULF	1.49	46.78	483,400	22,614,125
CBG	5.16	60.23	343,600	20,696,400
MTC	11.50	44.76	454,500	20,342,900
TTB	7.02	1.90	10,410,400	19,797,633
DELTA	6.22	70.88	278,100	19,711,050
PTTGC	2.05	18.22	885,000	16,123,630
SCB	4.14	124.20	121,000	15,028,650
WHA	5.77	3.58	4,030,300	14,431,276
SCGP	3.28	15.26	849,600	12,962,310
TISCO	3.47	97.82	129,500	12,667,500
CK	14.26	14.50	815,200	11,822,920
BEM	10.53	5.61	1,878,200	10,533,915
CPN	3.89	51.03	191,900	9,791,850
TDEX	77.95	7.10	1,366,900	9,711,813
BCP	2.59	35.45	264,100	9,361,375
HMPRO	14.58	7.84	1,119,800	8,783,460
PTTEP	4.20	108.51	80,300	8,713,450
BCH	22.19	15.91	480,500	7,644,890
IVL	6.23	21.17	329,800	6,980,470
LH	6.96	4.27	1,623,500	6,940,262
AMATA	4.57	21.82	280,000	6,108,910
KTC	3.05	46.97	125,800	5,908,725
CPF	4.63	24.08	242,600	5,841,920
JMT	2.83	13.82	411,200	5,682,160
INTUCH	4.19	76.58	70,900	5,429,550
CHG	5.15	1.88	2,818,500	5,310,313
TLI	8.53	11.44	453,000	5,184,200
SIRI	21.56	1.70	2,969,600	5,048,270
BTS	7.23	5.75	778,300	4,472,565
TOP	1.18	25.50	172,400	4,396,200
SAWAD	5.17	31.43	139,600	4,386,950
RCL	5.47	23.46	185,000	4,340,210
VGI	4.84	3.12	1,153,800	3,604,382
JMART	3.61	9.73	351,700	3,423,305
GPSC	4.41	30.31	108,100	3,276,950
JAS	8.90	1.68	1,920,100	3,217,369
ITC	6.40	16.39	193,800	3,175,880
KKP	4.91	56.23	56,000	3,148,750
SISB	3.62	18.52	165,900	3,071,890
BAM	3.97	6.36	473,000	3,007,380
TU	2.45	11.50	252,500	2,903,000
TIDLOR	0.99	14.69	189,000	2,776,730
MASTER	12.35	28.02	96,200	2,695,900
GLOBAL	2.65	6.96	369,900	2,575,600
STA	7.49	14.81	165,100	2,445,920
SPALI	2.63	16.82	137,700	2,316,590

Source: SET

March 2025

Monday 10	Tuesday 11	Wednesday 12	Thursday 13	Friday 14
<ul style="list-style-type: none"> ▪ ADVICE XD 0.175 ๓ร่น ▪ BIZ XD 0.35 ๓ร่น ▪ COM7 XD 0.86 ๓ร่น ▪ CTW XD 0.05 ๓ร่น ▪ DREIT XD 0.215 ๓ร่น ▪ ERW XD 0.09 ๓ร่น ▪ FUTURERT XD 0.243846 ๓ร่น ▪ I2 XD 0.07 ๓ร่น ▪ KIAT XD 0.01 ๓ร่น ▪ MSC XD 0.50 ๓ร่น ▪ PTG XD 0.25 ๓ร่น ▪ RJH XD 0.20 ๓ร่น ▪ SCP XD 1.50 ๓ร่น ▪ TIPH XD 1.00 ๓ร่น ▪ WICE XD 0.14 ๓ร่น ▪ ZEN XD 0.17 ๓ร่น 	<ul style="list-style-type: none"> ▪ BEM XD 0.15 ๓ร่น ▪ BM XD 0.11 ๓ร่น ▪ BTG XD 0.50 ๓ร่น ▪ CPT XD 0.025 ๓ร่น ▪ DTCENT XD 0.06 ๓ร่น ▪ EURO XD 0.22 ๓ร่น ▪ INSET XD 0.08 ๓ร่น ▪ JR XD 0.04 ๓ร่น ▪ KTBSTMR XD 0.176 ๓ร่น ▪ MASTER XD 0.80 ๓ร่น ▪ MTI XD 8.00 ๓ร่น ▪ SA XD 0.08 ๓ร่น ▪ SPCG XD 0.70 ๓ร่น ▪ SRIPANWA XD 0.215 ๓ร่น ▪ SRS XD 0.05 ๓ร่น ▪ SVOA XD 0.0481 ๓ร่น ▪ SVT XD 0.045 ๓ร่น ▪ TK XD 0.20 ๓ร่น ▪ TTW XD 0.30 ๓ร่น ▪ UPOIC XD 0.33 ๓ร่น ▪ UTP XD 0.30 ๓ร่น 	<ul style="list-style-type: none"> ▪ BA XD 0.70 ๓ร่น ▪ BDMS XD 0.40 ๓ร่น ▪ BOFFICE XD 0.1762 ๓ร่น ▪ CK XD 0.15 ๓ร่น ▪ CPH XD 0.75 ๓ร่น ▪ DCON XD 0.00275 ๓ร่น ▪ HTECH XD 0.085 ๓ร่น ▪ JCT XD 4.50 ๓ร่น ▪ KBS XD 0.70 ๓ร่น ▪ LHHOTEL XD 0.3875 ๓ร่น ▪ LHRREIT XD 0.0475 ๓ร่น ▪ LHSC XD 0.205 ๓ร่น ▪ LPN XD 0.05 ๓ร่น ▪ MJLF XD 0.195 ๓ร่น ▪ PLUS XD 0.06 ๓ร่น ▪ RCL XD 1.50 ๓ร่น ▪ SAMTEL XD 0.08 ๓ร่น ▪ SAV XD 0.50 ๓ร่น ▪ SCCC XD 7.00 ๓ร่น ▪ SCL XD 0.08 ๓ร่น ▪ SKN XD 0.40 ๓ร่น ▪ SPG XD 0.40 ๓ร่น ▪ TNP XD 0.0525 ๓ร่น ▪ TPIPL XD 0.03 ๓ร่น ▪ TPIPP XD 0.07 ๓ร่น ▪ TTI XD 0.50 ๓ร่น ▪ UBE XD 0.0236 ๓ร่น ▪ VCOM XD 0.18 ๓ร่น ▪ WINMED XD 0.02475 ๓ร่น ▪ BTW XW 1:7,000 ▪ AWC ลุกหุ้นเข้า 8,010,500 หุ้น ▪ SC ลุกหุ้นเข้า 50,000 หุ้น 	<ul style="list-style-type: none"> ▪ AH XD 0.48 ๓ร่น ▪ APURE XD 0.22 ๓ร่น ▪ ASIA XD 0.13 ๓ร่น ▪ ASP XD 0.08 ๓ร่น ▪ BCP XD 0.45 ๓ร่น ▪ BGRIM XD 0.25 ๓ร่น ▪ CEYE XD 0.075 ๓ร่น ▪ CPI XD 0.22 ๓ร่น ▪ CSC XD 2.95 ๓ร่น ▪ CSC-P XD 4.45 ๓ร่น ▪ DITTO XD 0.25 ๓ร่น ▪ EGCO XD 3.25 ๓ร่น ▪ FM XD 0.20 ๓ร่น ▪ GLAND XD 0.025 ๓ร่น ▪ HANA XD 0.50 ๓ร่น ▪ IVF XD 0.024 ๓ร่น ▪ KJL XD 0.35 ๓ร่น ▪ LALIN XD 0.175 ๓ร่น ▪ LEO XD 0.14 ๓ร่น ▪ LOXLEY XD 0.03 ๓ร่น ▪ MAGURO XD 0.30 ๓ร่น ▪ M-CHAI XD 0.25 ๓ร่น ▪ NTSC XD 0.16 ๓ร่น ▪ NTSC XD 3:1 ▪ PEACE XD 0.06 ๓ร่น ▪ PJW XD 0.06 ๓ร่น ▪ PLT XD 0.02 ๓ร่น ▪ PMTA XD 1.00 ๓ร่น ▪ PRINC XD 0.01 ๓ร่น ▪ PRTR XD 0.25 ๓ร่น ▪ PSH XD 0.06 ๓ร่น ▪ PSP XD 0.15 ๓ร่น ▪ PTC XD 0.047 ๓ร่น ▪ QHHRREIT XD 0.22 ๓ร่น ▪ SE XD 0.026493 ๓ร่น ▪ SECURE XD 0.70 ๓ร่น ▪ SFLEX XD 0.073 ๓ร่น ▪ SGP XD 0.20 ๓ร่น ▪ SHR XD 0.03 ๓ร่น 	<ul style="list-style-type: none"> ▪ ASIMAR XD 0.12 ๓ร่น ▪ CHASE XD 0.01041 ๓ร่น ▪ CMAN XD 0.12 ๓ร่น ▪ CNT XD 0.04 ๓ร่น ▪ HL XD 0.17 ๓ร่น ▪ KOOL XD 0.0125 ๓ร่น ▪ LANNA XD 1.20 ๓ร่น ▪ NAM XD 0.15 ๓ร่น ▪ PQS XD 0.10 ๓ร่น ▪ S XD 0.01 ๓ร่น ▪ SANKO XD 0.05 ๓ร่น ▪ SEI XD 0.12 ๓ร่น ▪ STX XD 0.10 ๓ร่น ▪ SYMC XD 0.1589 ๓ร่น ▪ TVO XD 0.93 ๓ร่น ▪ UNIQ XD 0.07 ๓ร่น



			<ul style="list-style-type: none"> ▪ SMD100 XD 0.25 ທຽນ ▪ SNP XD 0.70 ທຽນ ▪ STECH XD 0.034 ທຽນ ▪ SUSCO XD 0.12 ທຽນ ▪ TMD XD 1.65 ທຽນ ▪ TNR XD 0.50 ທຽນ ▪ TPP XD 0.45 ທຽນ ▪ TQM XD 0.50 ທຽນ ▪ TWP XD 0.00654 ທຽນ ▪ TWP XD 17:1 ▪ UVAN XD 0.60 ທຽນ ▪ VIH XD 0.25 ທຽນ ▪ XO XD 0.388 ທຽນ ▪ BWG XW 6:1 ▪ UREKA XR 10:3 @ 0.85 ທຽນ ▪ UREKA XW 3:3 ▪ TGE ລູກຜູ້ນຳ 311,691,156 ຜູ້ນ 	
17	18	19	20	21
<ul style="list-style-type: none"> ▪ BIG XD 0.015 ທຽນ ▪ CPN XD 2.10 ທຽນ ▪ FTI XD 0.04 ທຽນ ▪ RATCH XD 0.80 ທຽນ ▪ SFT XD 0.0341 ທຽນ ▪ SIRI XD 0.08 ທຽນ ▪ SSTRT XD 0.20 ທຽນ ▪ TMILL XD 0.05 ທຽນ ▪ TQR XD 0.216 ທຽນ ▪ TVH XD 0.42 ທຽນ ▪ UAC XD 0.25 ທຽນ ▪ VNG XD 0.05 ທຽນ 	<ul style="list-style-type: none"> ▪ CMR XD 0.05 ທຽນ ▪ HPF XD 0.133 ທຽນ ▪ ITTHI XD 0.10 ທຽນ ▪ KCAR XD 0.11 ທຽນ ▪ MNIT XD 0.03 ທຽນ ▪ MNIT2 XD 0.095 ທຽນ ▪ MNRF XD 0.037 ທຽນ ▪ M-STOR XD 0.11 ທຽນ ▪ PDG XD 0.15 ທຽນ ▪ PYLON XD 0.04 ທຽນ 	<ul style="list-style-type: none"> ▪ ADD XD 0.09 ທຽນ ▪ BC XD 0.052 ທຽນ ▪ BH XD 3.00 ທຽນ ▪ BH-P XD 3.00 ທຽນ ▪ CCET XD 0.13 ທຽນ ▪ MBK XD 0.50 ທຽນ ▪ NTV XD 1.37 ທຽນ ▪ PATO XD 0.60 ທຽນ ▪ PRG XD 0.38 ທຽນ ▪ TEGH XD 0.21 ທຽນ ▪ TKN XD 0.207 ທຽນ ▪ TSTE XD 0.06 ທຽນ ▪ WARRIX XD 0.2206 ທຽນ 	<ul style="list-style-type: none"> ▪ AMC XD 0.10 ທຽນ ▪ NC XD 0.01 ທຽນ ▪ NC XD 50:1 ▪ PANEL XD 0.02 ທຽນ ▪ TTA XD 0.22 ທຽນ 	<ul style="list-style-type: none"> ▪ SNPS XD 0.13 ທຽນ
24	25	26	27	28
	<ul style="list-style-type: none"> ▪ COMAN XW 2:1 	<ul style="list-style-type: none"> ▪ LEE XD 0.12 ທຽນ ▪ PLANET XR 3:1 @ 2.00 ທຽນ ▪ PLANET XW 1:1 	<ul style="list-style-type: none"> ▪ Q-CON XD 0.65 ທຽນ 	
31				
<ul style="list-style-type: none"> ▪ SCGD XD 0.10 ທຽນ ▪ SONIC XD 0.0575 ທຽນ 				

April 2025				
Monday	Tuesday	Wednesday	Thursday	Friday
	1	2	3	4
	<ul style="list-style-type: none"> ▪ SCGP XD 0.30 บาท 	<ul style="list-style-type: none"> ▪ SCC XD 2.50 บาท 		<ul style="list-style-type: none"> ▪ SMPC XD 0.27 บาท ▪ GLOCON XW 1:18,500
7	8	9	10	11
ชดเชยวันพระบาทสมเด็จพระพุทธยอดฟ้าจุฬาโลกมหาราช และวันที่ระลึกมหาจักรีบรมราชวงศ์	<ul style="list-style-type: none"> ▪ ATP30 XD 0.03 บาท ▪ CPAXT XD 0.53 บาท ▪ DCC XD 0.02 บาท 	<ul style="list-style-type: none"> ▪ GPI XD 0.07 บาท 	<ul style="list-style-type: none"> ▪ BLC XD 0.09 บาท ▪ GC XD 0.20 บาท ▪ KWC XD 12.50 บาท 	<ul style="list-style-type: none"> ▪ AUCT XD 0.32 บาท ▪ BANPU XD 0.12 บาท ▪ BPP XD 0.30 บาท ▪ S11 XD 0.10 บาท ▪ TCAP XD 2.05 บาท ▪ TCAP-P XD 2.05 บาท ▪ TPLAS XD 0.04 บาท
14	15	16	17	18
วันสงกรานต์	วันสงกรานต์	<ul style="list-style-type: none"> ▪ KTB XD 1.545 บาท ▪ KTB-P XD 1.6995 บาท ▪ QTC XD 0.25 บาท ▪ SCB XD 8.44 บาท ▪ SMIT XD 0.14 บาท ▪ STP XD 0.40 บาท 	<ul style="list-style-type: none"> ▪ IT XD 0.19 บาท ▪ KBANK XD 8.00 บาท ▪ KTC XD 1.32 บาท ▪ MAJOR XD 0.20 บาท ▪ PSL XD 0.10 บาท ▪ TIPCO XD 0.18 บาท ▪ TOG XD 0.25 บาท ▪ UKEM XD 0.01 บาท ▪ YUASA XD 0.6088 บาท 	<ul style="list-style-type: none"> ▪ AIT XD 0.40 บาท ▪ BUI XD 2.80 บาท ▪ MCS XD 0.50 บาท ▪ STA XD 1.00 บาท ▪ STGT XD 0.50 บาท ▪ BUI XR 4:1 @ 10.00 บาท
21	22	23	24	25
<ul style="list-style-type: none"> ▪ KGI XD 0.31 บาท ▪ THANA XD 0.016 บาท ▪ ASK XR 3:1 @ 7.00 บาท 	<ul style="list-style-type: none"> ▪ BLA XD 0.48 บาท ▪ F&D XD 2.50 บาท ▪ HMPRO XD 0.25 บาท ▪ SAPPE XD 2.25 บาท ▪ SVI XD 0.24 บาท 	<ul style="list-style-type: none"> ▪ BBL XD 6.50 บาท ▪ SPA XD 0.10 บาท 	<ul style="list-style-type: none"> ▪ NER XD 0.31 บาท ▪ NSL XD 0.55 บาท 	<ul style="list-style-type: none"> ▪ AHC XD 0.43 บาท ▪ BAM XD 0.35 บาท ▪ TISCO XD 5.75 บาท ▪ TISCO-P XD 5.75 บาท ▪ TTB XD - บาท



28	29	30		
<ul style="list-style-type: none"> ■ ADB XD 0.02 תרנ ■ ALUCON XD 12.00 תרנ ■ AMARC XD 0.02 תרנ ■ APCO XD 0.092 תרנ ■ CIMBT XD 0.04 תרנ ■ LHFG XD 0.03 תרנ ■ MEB XD 1.10 תרנ ■ MTC XD 0.25 תרנ ■ PJW XD 0.03 תרנ ■ QH XD 0.08 תרנ ■ SITHAI XD 0.04 תרנ ■ SMART XD 0.0485 תרנ ■ TWPC XD 0.057 תרנ ■ WHAUP XD 0.1925 תרנ ■ WIJK XD 0.04 תרנ ■ NEX XR 1:2.5 @ 1.00 תרנ 	<ul style="list-style-type: none"> ■ BBIK XD 0.22 תרנ ■ BGC XD 0.095 תרנ ■ BJC XD 0.56 תרנ ■ COCOCO XD 0.30 תרנ ■ DDD XD 0.03 תרנ ■ IHL XD 0.02 תרנ ■ III XD 0.20 תרנ ■ INSURE XD 10.00 תרנ ■ KCC XD 0.02787 תרנ ■ KLINIQ XD 0.75 תרנ ■ LRH XD 1.40 תרנ ■ PCE XD 0.15 תרנ ■ READY XD 0.30 תרנ ■ RSP XD 0.18 תרנ ■ SAK XD 0.18 תרנ ■ SKR XD 0.11 תרנ ■ SUN XD 0.10 תרנ ■ TERA XD 0.08 תרנ ■ TPCH XD 0.037 תרנ ■ TPS XD 0.20 תרנ ■ SCN XR 3:1 @ 0.50 תרנ ■ TVDH XW 8:1 	<ul style="list-style-type: none"> ■ AURA XD 0.42 תרנ ■ BIS XD 0.09 תרנ ■ CM XD 0.10 תרנ ■ GABLE XD 0.2703 תרנ ■ GYT XD 7.40 תרנ ■ INET XD 0.119 תרנ ■ JUBILE XD 0.14 תרנ ■ KISS XD 0.12 תרנ ■ LH XD 0.17 תרנ ■ MALEE XD 0.10 תרנ ■ MENA XD 0.03 תרנ ■ MFEC XD 0.50 תרנ ■ MOONG XD 0.1261 תרנ ■ MOSHI XD 0.80 תרנ ■ MPJ XD 0.30 תרנ ■ NEO XD 1.35 תרנ ■ PDJ XD 0.10 תרנ ■ PREB XD 0.20 תרנ ■ RPC XD 0.01 תרנ ■ RPH XD 0.18 תרנ ■ SALEE XD 0.012 תרנ ■ SCG XD 0.05 תרנ ■ SMT XD 0.04 תרנ ■ SSF XD 0.3334 תרנ ■ SYNEX XD 0.34 תרנ ■ THIP XD 1.00 תרנ ■ TITLE XD 0.05 תרנ ■ TKS XD 0.33 תרנ 		