

Today Selections >> CPF, KLINIQ, TEGH



Stock	S	R	Comment
CPF	24.00	24.70	ราคาหมูไก่ ไทย เวียดนามแข็งแกร่ง supply จำกัดจากโรคระบาด
KLINIQ	30.75	32.25	เดินแผนศึกษาการสร้างโรงพยาบาลศัลยกรรมกลางเมือง
TEGH	3.34	3.50	ได้รับแรงหนุนจากความต้องการยาง EUDR ที่ยังสูงต่อเนื่อง

Brace for impact

- **SET:** คาด SET Index เปิดตลาดปรับตัวลงในระดับ 1% เป็นอย่างน้อย สอดคล้องกับตลาดหุ้นทั่วโลกที่ถูกกดดันจากการโยกย้ายเงินออกจากสินทรัพย์เสี่ยงเข้าสู่สินทรัพย์ปลอดภัย หลังนักลงทุนยังคงให้น้ำหนักต่อความเสี่ยงเศรษฐกิจชะลอตัว/หดตัวมากขึ้น ซึ่งเป็นสิ่งที่เราย้ำเตือนมาตลอดก่อนหน้านี้ ทั้งนี้ยังคงให้รอบแวนรับสำคัญของดัชนีประจำเดือนนี้อยู่ที่บริเวณ 1150 จุด
- **Indicators:** สำหรับเครื่องชี้ต่างๆที่น่าสนใจล่าสุดมีดังนี้
 - 1) ราคาน้ำมันดิบ Brent ทำจุดต่ำสุดใหม่ที่ 68.8 เหรียญฯ/บาร์เรล
 - 2) Bond yield สหรัฐฯปรับลงแรงอีกครั้ง โดยเฉพาะตั้งแต่รุ่น 2 ปีขึ้นไป
 - 3) ความชัน Yield curve 10Y3M ยังคงอยู่ในระดับติดลบ
 - 4) เงินบาทปรับตัวอ่อนค่าอย่างรวดเร็วในรอบ 1 วันที่ผ่านมา และเป็นสกุลเงินในเอเชียที่อ่อนค่ามากที่สุด (รูปที่ 1)
- **Strategy:** ในเชิงของการจัดพอร์ตโฟลิโอ ในสภาวะที่ยังคงมีความไม่แน่นอนในระดับสูงเช่นนี้ คงคำแนะนำที่ให้ไว้ตั้งแต่ต้นเดือนให้นักลงทุนใช้กลยุทธ์ผสม ระหว่างสินทรัพย์เสี่ยงและสินทรัพย์ปลอดภัย โดยถึงแม้ว่าอัตราผลตอบแทนพันธบัตรทั่วโลกจะลงมาในระดับหนึ่งแล้ว แต่มองว่ายังคงจำเป็นที่จะต้องถือครองสินทรัพย์นี้ในพอร์ตโฟลิโอเพื่อป้องกันความเสี่ยงต่อไป ในขณะเดียวกัน สำหรับฝั่งตราสารทุนนั้น มองว่านักลงทุนจำเป็นต้องเกลี้ยพอร์ตไปที่กลุ่มหุ้น Defensive ที่มี Cashflows มั่นคงมากขึ้น รวมถึงตราสารคล้ายพันธบัตรเช่น REIT และ IFF เป็นต้น ทั้งนี้ หุ่นแนะนำของเราประจำเดือนมีนาคม ที่มองว่าน่าสนใจสำหรับการเข้าซื้อที่บริเวณแวนรับของดัชนี ได้แก่ **CPALL, CPAXT, HMPRO, AP, SPALI, TIDLOR, BDMS, LHHOTEL, 3BBIF, VGI**
- **Large vs. Small:** ในสภาวะปัจจุบันที่หุ้นขนาดใหญ่มีโอกาสถูกกดดันต่อไปจาก Fund flow ทั่วโลกที่ไหลออกจากสินทรัพย์เสี่ยงนี้ ประเมินว่าจะเป็นทางหุ้นขนาดกลาง-เล็กที่สามารถปรับตัวแข็งแกร่งกว่าตลาดหุ้นไทยโดยรวมได้ไม่ยาก ทั้งนี้ หากตรวจสอบรายชื่อหุ้นในกลุ่ม Non-SET100 ที่เห็นการปรับเพิ่มประมาณการในช่วง 1 เดือนที่ผ่านมา และยังมีระดับ Fwd. PE และ Fwd. PBV ต่ำกว่าค่าเฉลี่ย 5 ปีย้อนหลัง โดยที่เรามีคำแนะนำ "ซื้อ" ในเชิงพื้นฐานด้วยจะได้แก่ **NSL และ KCG**
- **Cabinet:** สำหรับปัจจัยในประเทศวันนี้ แนะนำติดตามผลการประชุมกรมว่าจะมีการพิจารณามาตรการลดภาระค่าใช้จ่ายด้านไฟฟ้าให้แก่ประชาชนหรือไม่ อย่างไร โดยอาจเป็นแนวทางปรับลดค่าไฟ 17 สดางค์ต่อหน่วยจากงวดปัจจุบัน (ม.ค.- เม.ย.2568) ราคา 4.15 บาท เหลือเพียง 3.98 บาท ซึ่งต่ำกว่า 4 บาทตามที่นายทักษิณ ชินวัตร อดีตนายกรัฐมนตรี เคยระบุไว้ว่า มีช่องทางที่สามารถทำได้ อย่างไรก็ตาม หากเกิดขึ้นจริง มองว่าคงจะไม่ได้ส่งผลกระทบต่อหุ้นกลุ่มโรงไฟฟ้า SPP เช่น **GPSC และ BGRIM** มากแล้ว หลังจากที่ยกก่อนหน้านี้ราคาหุ้นกลุ่มนี้ได้ปรับตัวลงมารับข่าวการลดค่าไฟไปมากแล้ว ในทางกลับกัน มองเป็น Sentiment เชิงบวกเล็กๆต่อกลุ่มภาคบริการโดยเฉพาะกลุ่มค้าปลีก อาทิ **CPALL, CPAXT, BJC, CRC** เป็นต้น นอกจากนี้ ยังต้องติดตามว่าที่กระทรวงการคลังจะมีการนำเสนอร่างพ.ร.บ.สถานบันเทิงครบวงจร (Entertainment Complex) เข้าสู่ที่ประชุมกรม. ในวันนี้หรือไม่

(อ่านรายละเอียดต่อหน้าหลัง)

แวนรับ 1,164 แวนด้าน 1,202

Market Summary

	Closed	+/-	%Chg
SET	1,177.44	- 24.59	- 2.05
SET50	745.12	- 18.11	- 2.37
SET100	1,614.58	- 39.13	- 2.37
Mai	250.51	- 1.68	- 0.67
Dow Jones	41,911.71	-890.01	-2.08
Nasdaq	17,468.32	-727.90	-4.00
Nikkei	37,028.27	+ 141.10	+ 0.38
Hang Seng	23,783.49	- 447.81	- 1.85
SET Mkt. Cap (Btmn)	14,667.77		
SET Turnover (Btmn)	34,257.69		
PER(x)	16.04		

Stock Top Active

PTT	AOT	DELTA	CPALL	KBANK
-----	-----	-------	-------	-------

Sector Top Active

ENERG	BANK	ICT
-------	------	-----

Investors Data – SET (Btmn)

10 Mar.25	Buy	Sell	Net
Institution	2,856	3,389	-534
Proprietary	2,064	2,398	-334
Foreign	16,600	19,972	-3,372
Local	12,738	8,498	4,240
1-10 Mar.25	Buy	Sell	Net
Institution	26,932	26,674	257
Proprietary	14,718	18,862	-4,144
Foreign	135,071	142,807	-7,736
Local	80,277	68,654	11,623

Commodities

	10 Mar.25	7 Mar.25	Chg	%Chg
Bt/US\$	33.87	33.73	+0.14	+0.42
US\$/Yuan	7.259	7.234	+0.03	+0.35
US Bond Yield 10y(%)	4.200	4.226	-0.03	-0.63
Brent Oil (US\$/bbl)	69.28	70.36	-1.08	-1.53
Nymex Oil (US\$/bbl)	66.03	67.04	-1.01	-1.51
Gold Spot (US\$/oz)	2,884.62	2,909.36	-24.74	-0.85
Baltic Dry Index	1,424.00	1,400.00	+24.00	+1.71
Dollar Index (DXYO)	103.90	103.74	+0.17	+0.16

Today's Event

- **BEM XD** 0.15 บาท
- **BM XD** 0.11 บาท
- **BTG XD** 0.50 บาท
- **CPT XD** 0.025 บาท
- **DTCENT XD** 0.06 บาท
- **EURO XD** 0.22 บาท
- **INSET XD** 0.08 บาท

(อ่านรายละเอียดต่อหน้าหลัง)



นุตชาติ เมฆมาลี
 CFA, FRM (ID: 31379)
 E-mail: nuttachart@trinitythai.com

บริษัทหลักทรัพย์ ทรินิตี้ จำกัด เลขที่ 1 อาคารพาร์ค สยาม ชั้น 22 และห้อง 2301 ชั้น 23 ถนนคอนแวนต์ แขวงสีลม เขตบางรัก กรุงเทพฯ 10500

รายงานฉบับนี้จัดทำขึ้นโดยข้อมูลเท่าที่ปรากฏและเชื่อว่าเป็นที่น่าเชื่อถือได้ แต่ไม่ถือเป็นการยืนยันความถูกต้องและ/หรือความสมบูรณ์ของข้อมูลใดๆ โดยบริษัทหลักทรัพย์ ทรินิตี้ จำกัด ผู้จัดทำขอสงวนสิทธิ์ในการเปลี่ยนแปลงความเห็นหรือประมาณการ ณ ต่างๆ ที่ปรากฏในรายงานฉบับนี้โดยไม่ต้องแจ้งล่วงหน้า รายงานฉบับนี้มีวัตถุประสงค์เพื่อใช้ประกอบการตัดสินใจของนักลงทุน โดยไม่ได้เป็นการชี้นำหรือชักชวนให้นักลงทุนทำการซื้อหรือขายหลักทรัพย์ หรือตราสารทางการเงินใดๆ ที่ปรากฏในรายงาน

Fund Flow

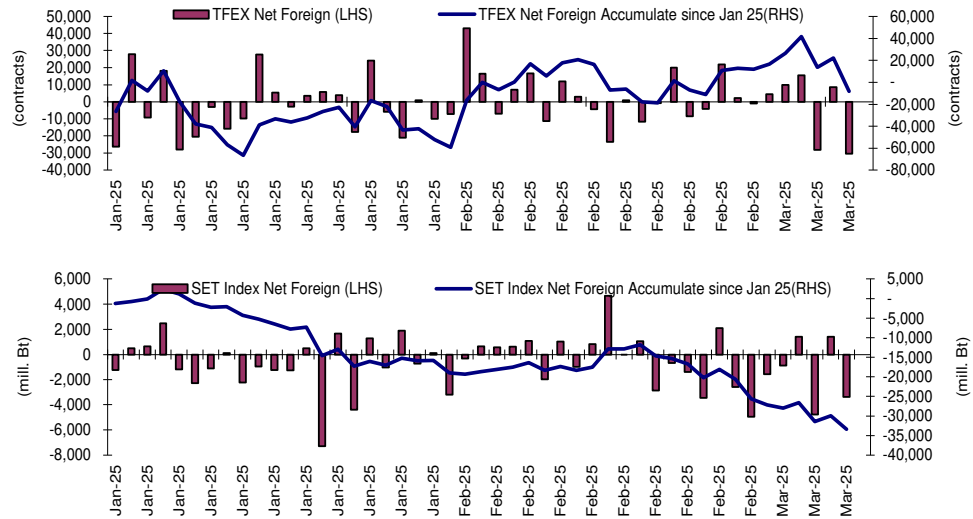
Foreign Portfolio Investment in Equities (Asia ex. Japan)

Unit : US\$ mn

	As at	Day	WTD Net	MTD Net	YTD Net
India	7-Mar	-369.3	-1,827.8	-1,827.8	-15,599.0
Indonesia	10-Mar	-51.6	-51.6	-79.3	-1,419.1
Malaysia	10-Mar	-82.4	-82.4	-281.3	-1,478.4
Philippines	10-Mar	24.6	24.6	31.5	-227.6
South Korea	10-Mar	-309.6	-309.6	-496.7	-4,344.7
Sri Lanka	10-Mar	0.1	0.1	-6.1	-36.5
Taiwan	10-Mar	-833.0	-833.0	-5,597.6	-10,743.6
Thailand	10-Mar	-99.4	-99.4	-228.6	-754.0
Vietnam	10-Mar	-22.4	-22.4	-48.3	-678.5

Source: Bloomberg

Net Foreign



Indicators to watch

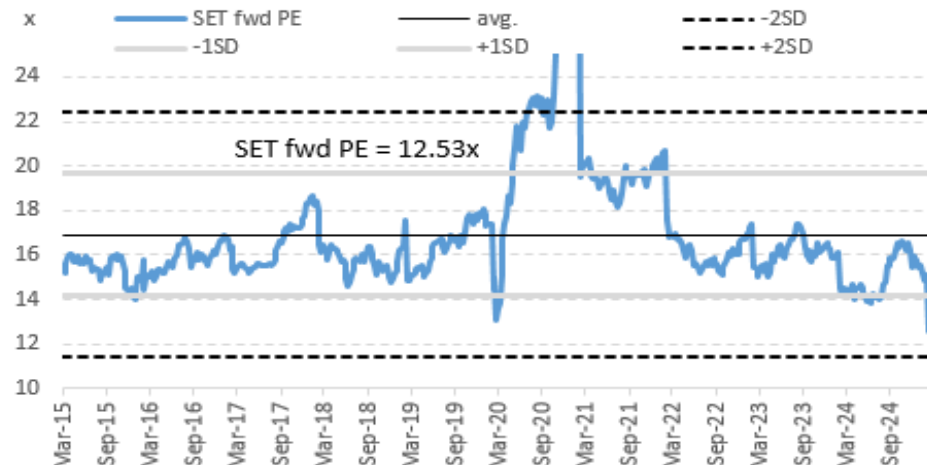
	Last	Previous	% chg	1W Prior	1M Prior	Remark
VIX Index	27.86	23.37	19.2%	22.3%	76.2%	-
Ted Spread	0.58	0.55	3.8%	2.8%	10.4%	-
U.S.Dollar Index	103.90	103.74	0.2%	-3.2%	-3.5%	-
U.S.Bond Yield	4.19	4.26	-1.7%	0.0%	0.0%	-
Emerging Asia Index (MXMS)	613.38	621.95	-1.4%	1.7%	0.8%	-

Source: Bloomberg, Aspen

SET Forward PE

EPS Forward

Y2025E 94.98x
Y2026E 103.48x



บริษัทหลักทรัพย์ ทรินิตี้ จำกัด เลขที่ 1 อาคารพาร์ค สยาม ชั้น 22 และห้อง 2301 ชั้น 23 ถนนคอนแวนต์ แขวงสีลม เขตบางรัก กรุงเทพฯ 10500

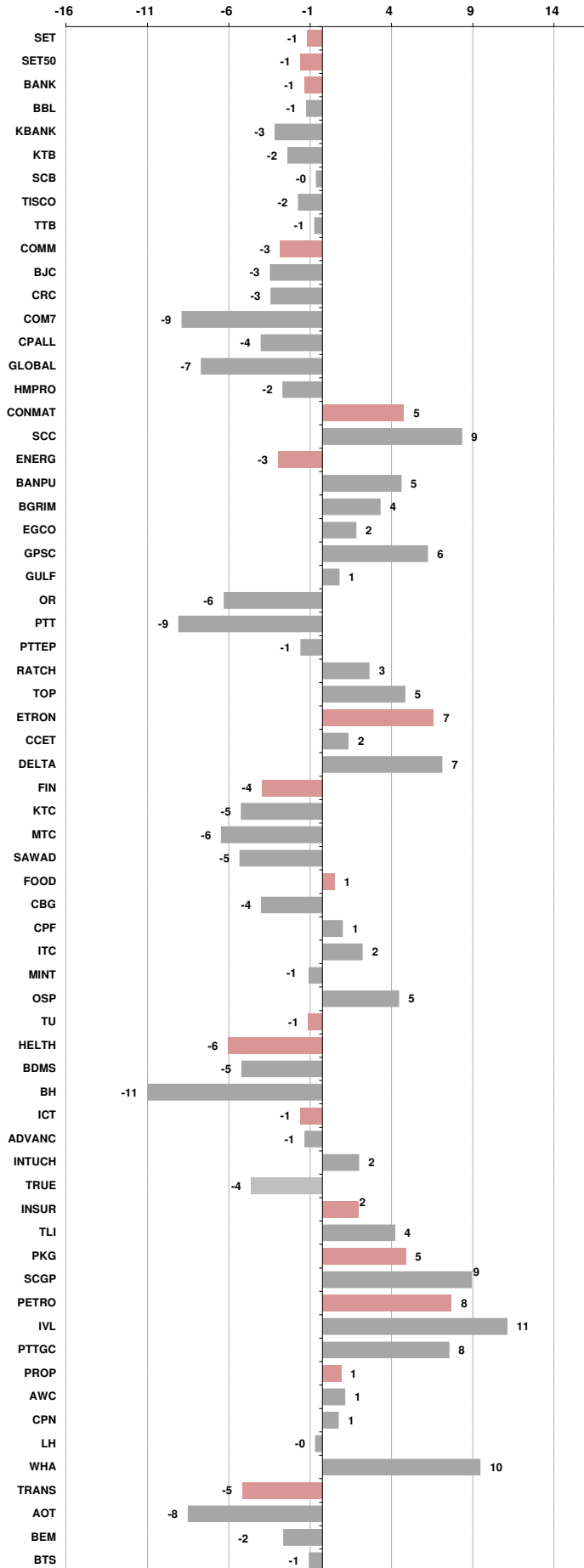
รายงานฉบับนี้จัดทำขึ้นโดยข้อมูลเท่าที่ปรากฏและเชื่อว่าเป็นที่น่าเชื่อถือได้ แต่ไม่ถือเป็นการยืนยันความถูกต้องและความสมบูรณ์ของข้อมูลนั้นๆ โดยบริษัทหลักทรัพย์ ทรินิตี้ จำกัด ผู้จัดทำขอสงวนสิทธิ์ในการเปลี่ยนแปลงความเห็นหรือประมาณการณืต่างๆ ที่ปรากฏในรายงานฉบับนี้โดยไม่ต้องแจ้งล่วงหน้า รายงานฉบับนี้มีวัตถุประสงค์เพื่อใช้ประกอบการตัดสินใจลงทุนของนักลงทุน โดยไม่ได้เป็นการชี้นำหรือชักชวนให้นักลงทุนทำการซื้อหรือขายหลักทรัพย์ หรือตราสารทางการเงินใดๆ ที่ปรากฏในรายงาน

Price performance of Stock in SET50
(for weekly: 3 - 10 Mar 2025)



1 Week Performance

Stock	10-Mar-25	%YTD	%-1W	%-1M	%-3M	%-6M	%-12M
SET	1,177.44	-16	-1	-7	-19	-18	-15
SET50	745.12	-18	-1	-10	-20	-17	-12
BANK	402.49	1	-1	-3	0	-1	8
BBL	147.00	-3	-1	-4	-4	-4	4
KBANK	148.00	-5	-3	-7	-5	-5	20
KTB	22.50	7	-2	-5	5	11	41
SCB	122.50	4	0	-3	3	9	8
TISCO	97.00	-2	-2	-1	0	0	-4
TTB	1.91	3	-1	-3	4	-6	3
COMM	25,210.37	-11	-3	1	-20	-21	-21
BJC	20.90	-10	-3	0	-14	-14	-17
CRC	30.25	-11	-3	-8	-11	-4	-17
COM7	20.00	-24	-9	-6	-27	-22	3
CPALL	50.50	-9	-4	1	-20	-23	-13
GLOBAL	6.80	-51	-7	-23	-56	-57	-59
HMPRO	7.90	-16	-2	-2	-18	-27	-29
CONMAT	4,520.68	-13	5	-1	-17	-32	-37
SCC	145.50	-13	9	0	-19	-40	-46
ENERG	15,189.22	-15	-3	-8	-19	-22	-25
BANPU	4.32	-28	5	-7	-24	-27	-24
BGRIM	11.60	-41	4	-9	-47	-50	-59
EGCO	98.25	-16	2	-2	-21	-22	-18
GPSC	28.75	-25	6	10	-35	-36	-48
GULF	48.75	-18	1	-15	-24	-12	9
OR	10.80	-19	-6	-3	-22	-36	-40
PTT	28.25	-11	-9	-7	-12	-16	-17
PTTEP	108.50	-9	-1	-13	-14	-23	-29
RATCH	26.75	-11	3	1	-17	-15	-8
TOP	24.80	-12	5	3	-35	-54	-57
ETRON	9,301.46	-48	7	-30	-48	-25	7
CCET	6.35	-37	2	-13	-23	73	137
DELTA	76.50	-50	7	-32	-50	-26	9
FIN	2,562.99	-11	-4	-2	-12	-15	-20
KTC	47.25	-6	-5	-7	-1	6	7
MTC	45.00	-6	-6	5	-9	-7	-4
SAWAD	32.50	-22	-5	-9	-18	-20	-17
FOOD	9,465.13	-9	1	5	-12	-16	-11
CBG	63.50	-19	-4	-7	-22	-12	-3
CPF	24.30	7	1	19	2	-4	33
ITC	16.60	-26	2	1	-24	-17	-13
MINT	28.50	10	-1	12	5	1	-13
OSP	15.60	-25	5	6	-28	-35	-21
TU	11.30	-13	-1	-2	-16	-26	-22
HELTH	5,005.99	-11	-6	0	-13	-27	-26
BDMS	22.80	-7	-5	1	-10	-23	-21
BH	174.00	-13	-11	0	-14	-36	-24
ICT	178.72	-10	-1	-10	-13	-4	16
ADVANC	268.00	-7	-1	-5	-9	3	27
INTUCH	79.75	-18	2	-20	-21	-10	14
TRUE	10.90	-2	-4	-14	-8	6	45
INSUR	8,986.87	-1	2	4	-1	8	3
TLI	11.70	4	4	7	6	34	26
PKG	1,879.30	-20	5	-5	-23	-38	-37
SCGP	14.30	-27	9	-8	-30	-49	-49
PETRO	456.70	-21	8	-11	-23	-21	-36
IVL	20.60	-17	11	-10	-19	-1	-14
PTTGC	16.60	-32	8	-15	-33	-40	-56
PROP	166.11	-16	1	-3	-20	-22	-26
AWC	2.92	-17	1	-1	-21	-20	-24
CPN	51.25	-10	1	0	-14	-21	-22
LH	4.34	-14	0	2	-20	-29	-40
WHA	3.62	-34	10	-21	-37	-36	-25
TRANS	216.11	-26	-5	-19	-28	-29	-32
AOT	38.75	-35	-8	-29	-36	-38	-42
BEM	6.05	-15	-2	-8	-18	-25	-25
BTS	5.90	-3	-1	-2	4	25	16





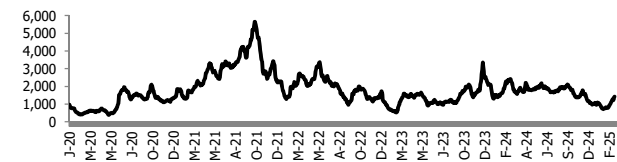
อัตราแลกเปลี่ยนวันนี้* 33.87 Change 0.14

*เปรียบเทียบ Transaction ล่าสุดกับก่อนหน้า (โดยไม่แยกว่าเป็นของ off-shore หรือ on-shore)

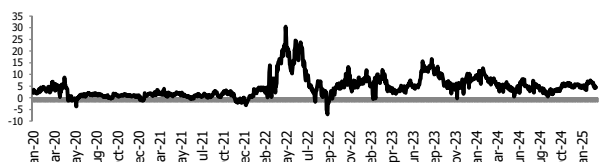
สินค้า	หน่วยราคา	ปิดล่าสุด	ก่อนหน้า	ราคาปิดล่าสุด	ก่อนหน้า	เปลี่ยน +/-	%	หลักทรัพย์ที่เกี่ยวข้อง
เรือ <i>ปรับปรุจ</i>	Baltic Dry Index (spot)	10-Mar-25	7-Mar-25	1,424	1,400	+24.00	1.7%	PSL, TTA
	BHSI (Handy Size)	10-Mar-25	7-Mar-25	556	556	+0.00	0.0%	
ยาง	(US Cents/kg)	10-Mar-25	7-Mar-25	234.50	237.90	-3.40	-1.4%	STA, TRUBB
น้ำตาล	(Cent/Pound)	10-Mar-25	7-Mar-25	18.85	18.31	+0.54	2.9%	KSL, KBS, KTIS, BRR
ถั่วเหลือง	(Cent\$/Bushel)	10-Mar-25	7-Mar-25	1,011.75	1,027.75	-16.00	-1.6%	TVO
น้ำมันปาล์ม	(US\$/ton)	10-Mar-25	7-Mar-25	4,488.00	4,625.00	-137.00	-3.0%	CPI, LST, UPOIC, UVAN
สังกะสี	(US\$/ton)	10-Mar-25	7-Mar-25	2,877.00	2,920.00	-43.00	-1.5%	BEYOND
ทองคำ	(US\$/oz)	10-Mar-25	7-Mar-25	2,884.71	2,909.36	-24.65	-0.8%	(Source:Aspen)
SPDR Gold Trust	(ton)	10-Mar-25	7-Mar-25	894.34	898.64	-4.30	-0.5%	
น้ำมันดิบ <i>ทุกวัน</i>	WTI (US\$/barrel)	10-Mar-25	7-Mar-25	66.03	67.04	-1.01	-1.5%	PTT, PTTEP, TOP, PTTGC, BCP
	Brent (US\$/barrel)	10-Mar-25	7-Mar-25	69.28	70.36	-1.08	-1.5%	(Source:Aspen)
ค่าการกลั่น <i>ทุกวัน</i>	GRM (US\$/barrel)	10-Mar-25	7-Mar-25	4.44	4.44	+0.00	0.0%	BCP, IRPC, PTTGC and TOP (Bloomberg)
น้ำมันทำความร้อน	Heating Oil (cent/gallon)	10-Mar-25	7-Mar-25	217.08	220.38	-3.30	-1.5%	BCP, IRPC, PTTGC and TOP (Bloomberg)
	Natural Gas(\$/MMBtu)	10-Mar-25	7-Mar-25	4.45	4.64	-0.19	-4.0%	PTTEP, PTT, BANPU (Bloomberg)
ปิโตรเคมี	Naphtha (US\$/MT)	10-Mar-25	7-Mar-25	627.75	619.25	+8.50	1.4%	PTTGC, SCC (เป็นต้นทุน)
	Ethylene (US\$/MT)	7-Mar-25	28-Feb-25	845	870	-25.00	-2.9%	PTTGC, SCC, IRPC (Bloomberg)
	Propylene (US\$/MT)	7-Mar-25	28-Feb-25	830	830	+0.00	0.0%	PTTGC, SCC, IRPC
เหล็ก	HRC (US\$/ton) รีดร้อน	10-Mar-25	7-Mar-25	925.0	925.0	+0.00	0.0%	(Source:Bloomberg)
ถ่านหิน	NEX (US\$/ton)	7-Mar-25	28-Feb-25	96.45	102.06	-5.61	-5.5%	BANPU, LANNA, UMS
อาหาร	ไก่ (บาท/กก.)	28-Feb-25	31-Jan-25	39.50	41.50	-2.00	-4.8%	CPF, GFPT (Source: CPF)
	กุ้งVannamei(บาท/กก.)	28-Feb-25	31-Jan-25	175	170	+5.00	2.9%	CPF, CFRESH, SSF, ASIAN, TU
	สุกร (บาท/กก.)	28-Feb-25	31-Jan-25	79.00	76.00	+3.00	3.9%	CPF

กราฟแสดงแนวโน้มราคา

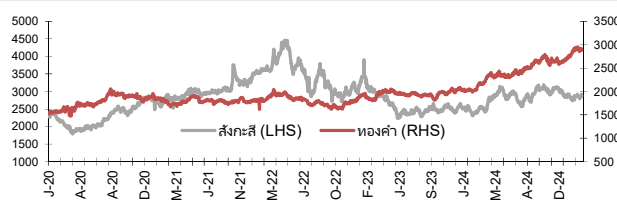
ค่าระวางเรือ (Baltic dry Index)



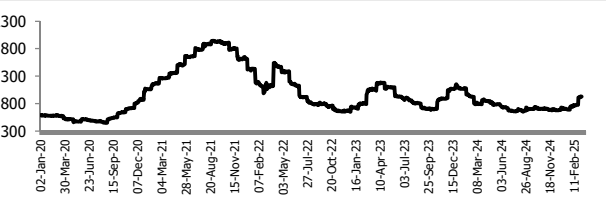
ค่าการกลั่น GRM (US\$/barrel)



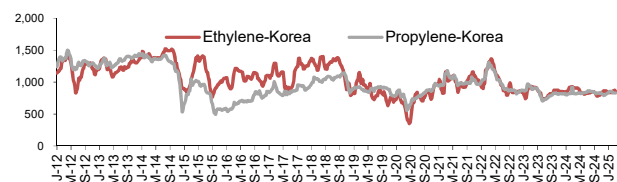
สังกะสี ทองคำ : PDI



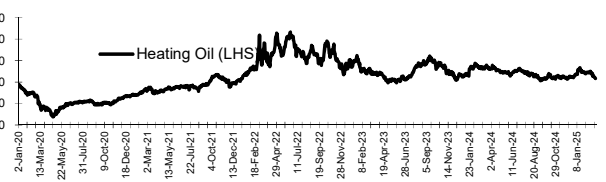
เหล็กรีดร้อน



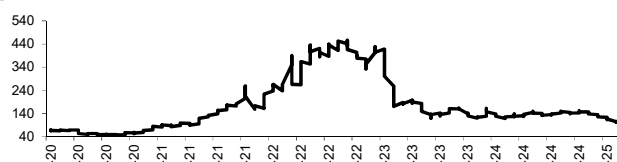
Ethylene-Korea vs Propylene-Korea (US\$/MT)



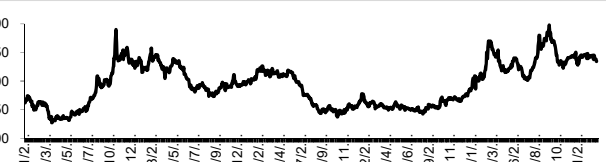
Bunker /Heating Oil Price (USD/ton)



ถ่านหิน (Nexcastle Export Index US\$/ton)



ราคายาง (US Cents/kg)



ที่มา: CPF, BANPU, Bloomberg and Aspen



NVDR Trading Data by Stock : 11 Mar 2025

Net Buy ซื้อสุทธิ							Net Sell ขายสุทธิ							MONTH TO DATE (Bt m) ยอดซื้อขายสุทธิเดือน มีนาคม 68			YEAR TO DATE Y2025 (Bt m) ยอดซื้อขายสุทธิปี 2568			Total Net BUY/SELL Y2024 ยอดซื้อขายสุทธิปี 2567					
Value (Btm) : มูลค่า (ล้านบาท)							Value (Btm) : มูลค่า (ล้านบาท)							1 - 10 Mar 25		1 Jan 25 - 10 Mar 25		Value (Btm) : มูลค่า (ล้านบาท)							
STOCK	10 Mar	7 Mar	6 Mar	5 Mar	4 Mar	Total 5 Days	STOCK	10 Mar	7 Mar	6 Mar	5 Mar	4 Mar	Total 5 Days	TOTAL NET BUY	TOTAL NET SELL	TOTAL NET BUY	TOTAL NET SELL	TOTAL NET BUY	TOTAL NET SELL						
1 AOT	242.6	327.4	42.2	857.0	328.4	1,797.6	DELTA	-422.3	33.6	-162.9	212.5	258.2	-80.9	BCP	4,431.4	KBANK	-1,294.7	1 ADVANC	8,073.7	DELTA	-2,911.0	1 TRUE	11,218	PTTEP	-10,418
2 PTTEP	183.7	84.1	172.5	139.3	-91.2	488.4	GULF	-189.9	330.3	-496.2	69.3	-12.2	-298.7	AOT	1,827.7	BDMS	-762.2	2 CPALL	8,048.6	BDMS	-1,727.2	2 DELTA	10,416	AOT	-6,323
3 ADVANC	103.8	-70.6	178.4	284.6	236.2	732.5	INTUCH	-189.5	11.5	58.9	158.0	-5.8	33.1	ADVANC	942.1	TRUE	-558.4	3 KTB	6,187.9	PTT	-1,537.1	3 CPALL	10,392	ADVANC	-5,526
4 TTB	53.0	-42.8	-78.6	-48.4	-83.9	-200.7	PTTGC	-149.7	-37.5	-158.7	74.7	-15.9	-287.1	PTTEP	624.7	SCB	-543.3	4 BCP	3,100.1	INTUCH	-1,067.3	4 KBANK	8,775	BCP	-4,202
5 KTB	51.3	124.1	-79.6	139.9	-255.4	-19.8	BDMS	-138.8	-76.7	-196.5	-20.3	-139.0	-571.3	VGI	358.2	IVL	-432.5	5 AOT	2,783.7	BH	-833.9	5 CPF	6,801	LH	-3,204
6 TCAP	28.3	-5.3	2.3	10.4	-6.2	29.5	KBANK	-133.8	22.1	-218.7	-280.3	-317.0	-927.8	CPF	335.4	PTT	-403.3	6 SCB	2,613.0	MTC	-672.7	6 KTB	5,301	PTT	-2,825
7 EA	28.0	5.2	-60.9	6.1	-38.8	-60.3	TRUE	-119.1	-137.2	-73.3	-192.7	57.9	-464.4	GLOBAL	199.3	CPALL	-345.1	7 MINT	2,599.7	BEM	-642.3	7 SCB	4,932	KTC	-2,444
8 PTT	15.7	-101.5	-302.6	191.3	-126.5	-323.6	TOP	-101.6	-13.7	-104.4	288.8	-174.5	-105.4	HANA	177.0	BH	-278.9	8 PTTGC	2,345.0	BTS	-590.2	8 GULF	4,338	TOP	-2,340
9 CPAXT	12.6	0.8	1.8	17.1	16.4	48.7	CPALL	-87.5	206.0	-209.6	131.7	-98.0	-57.4	INTUCH	129.5	KTB	-231.0	9 TOP	1,682.2	TASCO	-536.6	9 TU	2,643	BH	-2,324
10 GPSC	12.3	-69.9	-42.1	-52.1	29.8	-122.0	IVL	-59.6	-32.0	-294.7	-166.9	33.6	-519.6	BBL	118.9	WHA	-220.3	10 KBANK	1,554.6	ITC	-524.5	10 CPN	2,231	MTC	-2,272
11 PSL	11.5	2.3	-6.3	-12.1	4.4	-0.2	CCET	-52.7	-58.2	-89.6	-8.4	-9.4	-218.4	KCE	106.5	BTS	-217.9	11 TTB	1,177.8	TU	-362.7	11 BBL	1,850	MINT	-2,240
12 NER	11.4	3.7	-3.9	3.5	-0.1	14.7	STA	-51.6	-7.2	-3.6	20.9	-10.7	-52.2	SCGP	85.3	TTB	-205.1	12 VGI	898.5	AAV	-353.7	12 ITC	1,753	HMPRO	-2,089
13 TOA	9.7	17.4	1.7	-3.2	2.1	27.8	LH	-48.4	24.2	-27.5	32.9	-8.2	-27.0	ERW	81.0	CRC	-179.4	13 CBG	890.7	TIDLOR	-344.7	13 CPAXT	1,609	EA	-1,718
14 TFG	9.6	24.3	13.9	5.5	-0.2	53.1	BH	-45.9	56.7	-225.7	-20.6	-3.0	-238.5	BGRIM	76.7	MTC	-179.0	14 SCGP	858.9	EA	-318.8	14 VGI	1,423	BTS	-1,442
15 CENTEL	9.3	15.8	10.7	5.0	1.0	41.8	SCC	-45.4	-33.1	-59.8	38.3	34.4	-65.5	CPAXT	64.0	KKP	-153.0	15 BGRIM	671.6	BANPU	-287.5	15 CBG	1,215	GPSC	-1,357
16 AURA	6.5	10.3	-2.2	1.1	0.1	15.8	BBL	-43.1	186.7	-100.1	97.4	-187.0	-46.2	BANPU	61.1	PTTGC	-152.9	16 GULF	649.0	IVL	-283.1	16 WHA	1,190	TCAP	-1,338
17 KGEN	4.7	0.6	-0.1	0.4	0.5	6.2	OR	-41.6	-9.8	-14.3	50.5	-65.0	-80.2	AMATA	60.0	KTC	-138.9	17 AMATA	623.6	PTTEP	-218.7	17 AMATA	1,140	ICHI	-1,311
18 PCE	4.2	2.0	-1.3	5.8	-2.7	8.1	MINT	-37.7	5.7	9.4	-6.0	8.6	-19.9	CENTEL	59.8	GULF	-137.8	18 KTC	614.6	CPN	-217.5	18 BA	1,069	SCC	-1,145
19 GLOBAL	3.9	55.6	5.4	81.0	52.5	198.4	SAPPE	-33.7	19.8	-22.0	19.4	-5.6	-22.2	AURA	59.2	CPN	-122.2	19 CCET	589.0	OSP	-204.8	19 RCL	1,001	SPRC	-1,116
20 SAMART	3.5	-5.1	1.5	3.4	7.0	10.2	HMPRO	-31.1	73.2	-46.3	-37.3	-20.3	-61.8	TFG	50.8	COM7	-121.3	20 GLOBAL	563.2	ICHI	-167.2	20 CCET	1,000	OR	-1,102
21 KKP	3.5	-3.0	-19.2	-74.2	-32.9	-125.7	AP	-30.4	2.6	3.2	9.7	-7.6	-22.6	PLANB	44.9	TIDLOR	-113.6	21 OR	557.1	AP	-161.6	21 SISB	843	AP	-1,018
22 SAT	3.4	2.8	1.0	-1.2	-3.2	2.9	BEM	-30.1	-12.2	-6.2	-1.3	-19.7	-69.6	DELTA	35.2	BEM	-101.0	22 KKP	538.8	TRUE	-145.0	22 BANPU	833	AWC	-953
23 SFLEX	3.0	0.6	-0.6	1.2	-0.8	3.5	CBG	-27.5	9.5	-20.4	-18.0	-5.2	-61.6	IRPC	33.6	OR	-99.5	23 GPSC	493.2	SIRI	-143.8	23 COM7	799	TTB	-896
24 BA	2.8	-11.3	-10.6	5.9	-2.2	-15.5	BANPU	-27.3	-1.4	-2.8	80.7	-2.8	46.5	TOA	30.7	GPSC	-88.6	24 SCC	488.0	PTG	-122.4	24 PR9	723	BEM	-866
25 SNPS	2.2	0.4	0.8	-0.3	9.1	12.1	BGRIM	-26.2	25.9	-51.1	29.7	93.7	71.9	CK	29.0	AAV	-86.8	25 TISCO	348.0	BAM	-106.6	25 CRC	716	SAPPE	-721
26 XPG	1.7	-0.2	-3.7	2.0	-2.6	-2.8	CRC	-26.2	-35.7	-9.4	-108.6	44.9	-135.0	TOP	24.9	CCET	-83.3	26 CPF	319.9	STA	-99.6	26 CENTEL	631	OSP	-689
27 PQS	1.4	0.7	0.5	0.5	0.9	4.0	OSP	-25.4	37.7	-16.5	-13.3	3.7	-13.8	TVO	24.9	SAWAD	-78.5	27 HANA	313.1	INET	-99.1	27 AAI	597	TIDLOR	-654
28 XO	1.4	1.6	4.1	6.3	2.2	15.7	SCGP	-24.5	-22.9	1.9	27.4	19.1	1.0	XO	20.9	ITC	-75.8	28 KCE	310.5	MONO	-94.2	28 MFC	567	RATCH	-603
29 VGI	1.3	53.9	-7.8	48.3	159.0	254.8	BJC	-22.8	-2.3	-28.1	-5.5	0.7	-58.0	SISB	19.1	HMPRO	-70.8	29 COM7	297.1	NSL	-89.9	29 KKP	567	JMT	-552
30 LHFG	1.2	-0.3	-0.8	1.1	0.0	1.3	COM7	-22.6	-8.4	-109.6	64.3	-13.6	-89.8	RCL	18.8	STA	-68.1	30 SISB	289.4	AAI	-87.8	30 BDMS	496	IRPC	-496

แบบรายงานการเปลี่ยนแปลงการถือหลักทรัพย์และสัญญาซื้อขายล่วงหน้าของผู้บริหาร (แบบ 59)

	ชื่อผู้บริหาร	วิธีการได้มา/ จำหน่าย	จำนวน (หุ้น)	ราคา (บาท)	มูลค่า (บาท)	ประเภท หลักทรัพย์	วันที่ได้มา/ จำหน่าย
ADB	นาย วีระชัย วงษ์เจริญสิน	ขาย	20,000.00	0.67	13,400.00	หุ้นสามัญ	7/3/2568
ADB	นาย วีระชัย วงษ์เจริญสิน	ขาย	86,000.00	0.67	57,620.00	หุ้นสามัญ	10/3/2568
CPALL	นาย ก่อศักดิ์ ไชยศรีศักดิ์	ขาย	1,145,100.00	52.50	60,117,750.00	หุ้นสามัญ	5/3/2568
ILM	นาง กาญจนวรรณ ลายลักษณ์ศิริ	ขาย	10,000.00	14.00	140,000.00	หุ้นสามัญ	10/3/2568
PROEN	นาย กิตติพันธ์ ศรีบัวเฮียม	ขาย	13,000,000.00	1.66	21,580,000.00	หุ้นสามัญ	6/3/2568
PROEN	นาย กิตติพันธ์ ศรีบัวเฮียม	ขาย	12,176,950.00	0.65	7,915,017.50	ใบสำคัญแสดงสิทธิที่จะซื้อหุ้น	6/3/2568
SMIT	นาย ธนา เสนาวัดนกุล	ขาย	29,900.00	3.86	115,414.00	หุ้นสามัญ	7/3/2568
SMIT	นาย ธนา เสนาวัดนกุล	ขาย	100.00	3.88	388.00	หุ้นสามัญ	7/3/2568
ADVICE	นาย ณัฐ ณัฐนิชการิชต์	ซื้อ	20,000.00	5.30	106,000.00	หุ้นสามัญ	6/3/2568
ADVICE	นาย ณัฐ ณัฐนิชการิชต์	ซื้อ	1,000,000.00	5.35	5,350,000.00	หุ้นสามัญ	7/3/2568
ADVICE	นาย ปรากฏ ทวีสุวรรณ	ซื้อ	100,000.00	5.30	530,000.00	หุ้นสามัญ	5/3/2568
ADVICE	นาย ปรากฏ ทวีสุวรรณ	ซื้อ	306,000.00	5.35	1,637,100.00	หุ้นสามัญ	6/3/2568
AMR	นาย พนิด วิคิดเศรษฐ์	ซื้อ	735,000.00	0.59	433,650.00	หุ้นสามัญ	5/3/2568
AMR	นาย พนิด วิคิดเศรษฐ์	ซื้อ	65,000.00	0.60	39,000.00	หุ้นสามัญ	6/3/2568
AWC	นาง วัลลภา ไครโสรัส	ซื้อ	13,000,000.00	2.95	38,350,000.00	หุ้นสามัญ	6/3/2568
AWC	นาง วัลลภา ไครโสรัส	ซื้อ	2,000,000.00	3.00	6,000,000.00	หุ้นสามัญ	7/3/2568
AWC	นาย มุน ชิน เฮง	ซื้อ	300,000.00	2.94	882,000.00	หุ้นสามัญ	6/3/2568
BBIK	นาย เจษฎา ดันรัตนกุล	ซื้อ	10,000.00	31.75	317,500.00	หุ้นสามัญ	4/3/2568
BBIK	นาย เจษฎา ดันรัตนกุล	ซื้อ	7,500.00	32.00	240,000.00	หุ้นสามัญ	4/3/2568
BBIK	นาย เจษฎา ดันรัตนกุล	ซื้อ	1,500.00	32.25	48,375.00	หุ้นสามัญ	6/3/2568
BBIK	นาย เจษฎา ดันรัตนกุล	ซื้อ	5,000.00	32.50	162,500.00	หุ้นสามัญ	6/3/2568
BKD	นางสาว กนกนารถ รัตนสุวรรณชาติ	ซื้อ	10,000.00	1.22	12,200.00	หุ้นสามัญ	6/3/2568
BTG	นาง ศิววรรณ อินทรการชัย	ซื้อ	200,000.00	19.70	3,940,000.00	หุ้นสามัญ	7/3/2568
CMC	นาย วิเชียร แพทยานันท์	ซื้อ	2,200.00	0.89	1,958.00	หุ้นสามัญ	7/3/2568
COLOR	นางสาว โสภิตา ทิริอุไรดีพงษ์	ซื้อ	19,500.00	1.03	20,085.00	หุ้นสามัญ	26/2/2568
DMT	นาย สมบัติ พานิชชีวะ	ซื้อ	700,000.00	10.48	7,336,000.00	หุ้นสามัญ	7/3/2568
IMPACT	นาย ศุภาวิศ กิจวิมลตระกูล	ซื้อ	1,000.00	9.95	9,950.00	หน่วยทรัสต์	10/3/2568
ITTHI	นาย ธนเสฏฐ์ อัครบุญญาพัฒน์	ซื้อ	23,200.00	1.68	38,976.00	หุ้นสามัญ	7/3/2568
JR	นาย ธีรนนท์ วิวัฒน์เจษฎาวุฒิ	ซื้อ	11,700.00	1.47	17,199.00	หุ้นสามัญ	7/3/2568
JR	นาย ธีรนนท์ วิวัฒน์เจษฎาวุฒิ	ซื้อ	11,700.00	1.47	17,199.00	หุ้นสามัญ	7/3/2568
LPH	นาย ปราโมทย์ ภูณิกานนท์	ซื้อ	20,000.00	3.96	79,200.00	หุ้นสามัญ	7/3/2568
MAJOR	นาย วิชา พูลวรลักษณ์	ซื้อ	200,000.00	11.70	2,340,000.00	หุ้นสามัญ	7/3/2568
MENA	นาย ณัฐพล ขจรวุฒิเดช	ซื้อ	10,000,000.00	1.00	10,000,000.00	หุ้นสามัญ	7/3/2568
NKT	นางสาว เขียวเรศ ทองสิมา	ซื้อ	68,800.00	4.55	313,040.00	หุ้นสามัญ	7/3/2568
NL	นาย ศรีชัย โรจนเลิศจรรยา	ซื้อ	200,000.00	0.91	182,000.00	หุ้นสามัญ	7/3/2568
NVD	นาย จักรชัย ปิยะสมบัติกุล	ซื้อ	114,914,600.00	1.30	149,388,980.00	หุ้นสามัญ	4/3/2568
NVD	นาย วิเชียร เจียกเจิม	ซื้อ	4,645,000.00	1.30	6,038,500.00	หุ้นสามัญ	4/3/2568
NVD	นาย ศรศักดิ์ สมวัฒนา	ซื้อ	82,570,620.00	1.30	107,341,806.00	หุ้นสามัญ	4/3/2568
NVD	นาย สุทธิกฤษฏ์ ถานอมบุรณเจริญ	ซื้อ	3,620,000.00	1.30	4,706,000.00	หุ้นสามัญ	4/3/2568
PAF	นาย สมมาตร ขุนเศรษฐ์	ซื้อ	18,400.00	0.73	13,432.00	หุ้นสามัญ	7/3/2568
PCC	นาย กิตติ สัมฤทธิ์	ซื้อ	17,000.00	2.61	44,370.00	หุ้นสามัญ	7/3/2568
PDJ	นาย ชนัดต์ สรไกรกิติกุล	ซื้อ	16,500.00	1.68	27,720.00	หุ้นสามัญ	5/3/2568
PLT	นางสาว กุดอร แสงบุญเกิด	ซื้อ	7,000.00	0.61	4,270.00	หุ้นสามัญ	7/3/2568
PLUS	นาย นิลสุวรรณ สีลาวิทย์	ซื้อ	40,100.00	4.13	165,613.00	หุ้นสามัญ	7/3/2568
PSL	นางสาว วิมลวรรณ เจตศรีชัย	ซื้อ	200,000.00	6.10	1,220,000.00	NVDR	7/3/2568
PSL	นาย จันตราเชศคาร สิวรามัน เวนกาหารามัน	ซื้อ	200,000.00	6.10	1,220,000.00	NVDR	7/3/2568
QLT	นาย มณฑนาห์ ลัทธีกุลธรรม	ซื้อ	15,200.00	3.00	45,600.00	หุ้นสามัญ	7/3/2568
SAPPE	นางสาว ปิยจิต รักรือพะพงศ์	ซื้อ	60,000.00	37.38	2,242,800.00	หุ้นสามัญ	10/3/2568
SINO	นาย นันทมนัส วิทยศักดิ์พันธ์	ซื้อ	10,000.00	0.93	9,300.00	หุ้นสามัญ	6/3/2568
SINO	นาย นันทมนัส วิทยศักดิ์พันธ์	ซื้อ	10,000.00	0.94	9,400.00	หุ้นสามัญ	6/3/2568
SINO	นาย นันทมนัส วิทยศักดิ์พันธ์	ซื้อ	16,300.00	0.93	15,159.00	หุ้นสามัญ	7/3/2568
SINO	นาย นันทมนัส วิทยศักดิ์พันธ์	ซื้อ	20,300.00	0.94	19,082.00	หุ้นสามัญ	7/3/2568
SINO	นาย นันทมนัส วิทยศักดิ์พันธ์	ซื้อ	9,700.00	0.95	9,215.00	หุ้นสามัญ	7/3/2568
SLP	นาย สาหัส ตัดวธร	ซื้อ	119,500.00	0.37	44,215.00	หุ้นสามัญ	6/3/2568
SLP	นาย สาหัส ตัดวธร	ซื้อ	27,200.00	0.38	10,336.00	หุ้นสามัญ	7/3/2568
SLP	นาย สาหัส ตัดวธร	ซื้อ	50,500.00	0.39	19,695.00	หุ้นสามัญ	7/3/2568

แบบรายงานการเปลี่ยนแปลงการถือหลักทรัพย์และสัญญาซื้อขายล่วงหน้าของผู้บริหาร (แบบ 59)

ชื่อผู้บริหาร	วิธีการได้มา/ จำหน่าย	จำนวน (หุ้น)	ราคา (บาท)	มูลค่า (บาท)	ประเภท หลักทรัพย์	วันที่ได้มา/ จำหน่าย	
SLP	นาย สาหัส ตัดวธร	ซื้อ	39,100.00	0.40	15,640.00	หุ้นสามัญ	7/3/2568
SLP	นาย สาหัส ตัดวธร	ซื้อ	60,000.00	0.41	24,600.00	หุ้นสามัญ	7/3/2568
SLP	นาย สาหัส ตัดวธร	ซื้อ	100,000.00	0.41	41,000.00	หุ้นสามัญ	7/3/2568
SLP	นาย สาหัส ตัดวธร	ซื้อ	66,300.00	0.41	27,183.00	หุ้นสามัญ	7/3/2568
SLP	นาย สาหัส ตัดวธร	ซื้อ	140,000.00	0.42	58,800.00	หุ้นสามัญ	7/3/2568
SLP	นาย สาหัส ตัดวธร	ซื้อ	150,000.00	0.42	63,000.00	หุ้นสามัญ	7/3/2568
SLP	นาย สาหัส ตัดวธร	ซื้อ	70,000.00	0.42	29,400.00	หุ้นสามัญ	7/3/2568
SLP	นาย สาหัส ตัดวธร	ซื้อ	2,000.00	0.42	840.00	หุ้นสามัญ	7/3/2568
SLP	นาย สาหัส ตัดวธร	ซื้อ	120,000.00	0.43	51,600.00	หุ้นสามัญ	7/3/2568
SLP	นาย สาหัส ตัดวธร	ซื้อ	70,000.00	0.43	30,100.00	หุ้นสามัญ	7/3/2568
STC	นาย สุรสิทธิ์ ชัยตระกูลทอง	ซื้อ	8,100.00	0.52	4,212.00	หุ้นสามัญ	4/3/2568
STC	นาย สุรสิทธิ์ ชัยตระกูลทอง	ซื้อ	58,500.00	0.52	30,420.00	หุ้นสามัญ	5/3/2568
STC	นาย สุรสิทธิ์ ชัยตระกูลทอง	ซื้อ	10,000.00	0.52	5,200.00	หุ้นสามัญ	7/3/2568
STGT	นาย วีรกร อ่องสกุล	ซื้อ	500.00	7.15	3,575.00	หุ้นสามัญ	6/3/2568
SYNEX	นาย ปัญญา ขุนเพิ่มผลสิริ	ซื้อ	183,000.00	10.90	1,994,700.00	หุ้นสามัญ	5/3/2568
TASCO	นาย เขียว เดอเฟรน	ซื้อ	10,000.00	15.10	151,000.00	NVDR	7/3/2568
TASCO	นาย สรนาถ นันทมนตรี	ซื้อ	21,500.00	15.00	322,500.00	หุ้นสามัญ	5/3/2568
TIPL	นาง อรพิน เสียวไพรัตน์	ซื้อ	4,111,200.00	1.02	4,193,424.00	หุ้นสามัญ	7/3/2568
TRUBB	นาย วรเทพ วงศาสุทธิกุล	ซื้อ	210,000.00	0.66	138,600.00	หุ้นสามัญ	6/3/2568
TRUBB	นาย วรเทพ วงศาสุทธิกุล	ซื้อ	100,000.00	0.67	67,000.00	หุ้นสามัญ	6/3/2568
TRUBB	นาย วรเทพ วงศาสุทธิกุล	ซื้อ	30,000.00	0.68	20,400.00	หุ้นสามัญ	6/3/2568
TRUBB	นาย วรเทพ วงศาสุทธิกุล	ซื้อ	80,000.00	0.69	55,200.00	หุ้นสามัญ	6/3/2568
WFX	นางสาว ฉลองขวัญ วงศาสุทธิกุล	ซื้อ	50,000.00	0.87	43,500.00	หุ้นสามัญ	7/3/2568
WFX	นางสาว ฉลองขวัญ วงศาสุทธิกุล	ซื้อ	205,800.00	0.88	181,104.00	หุ้นสามัญ	7/3/2568
WIIC	นาย วิบูลย์ แสงวิทยานนท์	ซื้อ	50,000.00	0.85	42,500.00	หุ้นสามัญ	7/3/2568

ที่มา : ศูนย์สารสนเทศตลาดทุน สำนักงานคณะกรรมการ ก.ล.ด.

แบบรายงานการได้มาหรือจำหน่ายหลักทรัพย์ของกิจการ (246-2)

ชื่อบริษัท	ชื่อผู้ได้มา/ จำหน่าย	Sell/Buy	ประเภท หลักทรัพย์	%ได้มา/ จำหน่าย	%หลังได้มา/ จำหน่าย	วันที่ได้มา/ จำหน่าย	หมายเหตุ
TPS	นาย มงคล ประกิตชัยวัฒนา	ได้มา	หุ้น	14.963	15.0822	5/3/2568	

ที่มา : ศูนย์สารสนเทศตลาดทุน สำนักงานคณะกรรมการ ก.ล.ด.

หลักทรัพย์ที่ต้องซื้อขายด้วยบัญชี Cash Balance

Stock	Mar 2025																
	10	11	12	13	14	17	18	19	20	21	24	25	26	27	28	31	1

LEVEL 1 : ผู้ซื้อต้องใช้บัญชี Cash Balance และห้ามนำหลักทรัพย์ที่กำหนดมาคำนวณวงเงินซื้อขาย

-

LEVEL 2: ผู้ซื้อต้องใช้บัญชี Cash Balance, ห้ามคำนวณวงเงินซื้อขาย และห้าม Net Settlement

-

LEVEL 3: ห้ามซื้อขาย (SP) 1 วันทำการวันแรก และผู้ซื้อต้องใช้บัญชี Cash Balance, ห้ามคำนวณวงเงินซื้อขาย และห้าม Net Settlement

-

Source: SET

Short Sales

Stock	% Short Sale Volume Comparing with Main Board	Average Price (Bt)	Volume (shares)	Value (Mil. B)
PTT	2.49	29.32	1,594,200	46,739,025
BDMS	8.60	23.11	1,588,300	36,700,390
CPALL	4.47	51.31	616,400	31,624,725
TTB	7.87	1.92	15,661,900	30,094,299
ADVANC	5.09	271.22	93,100	25,250,300
MTC	14.38	46.00	495,500	22,790,750
DELTA	3.43	77.75	276,800	21,520,200
AOT	2.28	39.70	467,000	18,542,175
TISCO	5.04	97.19	189,900	18,457,325
KBANK	2.61	149.07	121,000	18,037,600
COM7	10.79	20.28	841,500	17,065,140
GULF	3.66	48.52	348,400	16,903,150
TDEX	79.44	7.24	2,298,600	16,649,357
KTB	2.97	22.75	717,600	16,322,450
IVL	8.06	20.90	698,600	14,597,860
GPSC	4.71	29.62	491,200	14,547,025
TRUE	2.69	10.98	1,274,500	13,994,500
KTC	8.65	47.43	276,500	13,113,550
PTTEP	1.89	108.86	116,200	12,649,100
CBG	7.19	63.25	189,800	12,004,975
TOP	2.53	25.03	443,300	11,094,370
WHA	5.88	3.71	2,957,700	10,965,594
INTUCH	5.51	79.45	135,700	10,781,075
OSP	11.10	15.64	638,700	9,992,380
MINT	4.98	28.75	329,100	9,461,625
TIDLOR	6.28	15.81	575,400	9,095,620
SCC	3.52	148.38	57,800	8,576,150
CRC	13.98	30.43	270,000	8,215,200
PTTGC	2.24	16.94	444,200	7,523,910
CPF	8.15	24.23	285,900	6,927,220
BTS	9.76	5.92	1,081,900	6,400,005
BEM	5.88	6.15	1,032,700	6,351,105
BH	1.38	176.32	35,900	6,329,850
STA	8.75	15.09	403,400	6,086,490
OR	4.23	10.90	527,500	5,751,020
PR9	7.45	21.60	242,000	5,227,460
AP	7.27	8.88	568,600	5,047,845
AMATA	3.26	22.28	218,500	4,868,600
BCP	4.56	37.76	126,700	4,784,650
CPN	1.19	51.09	91,800	4,690,325
TLI	4.77	11.87	384,800	4,568,690
HMPRO	5.99	7.99	527,700	4,214,550
BAM	4.61	6.50	647,000	4,204,225
SCGP	2.33	14.61	269,500	3,936,680
LH	5.49	4.40	838,800	3,689,972
AWC	3.00	2.92	1,250,900	3,647,266
CK	7.94	15.17	236,500	3,588,270
BANPU	8.38	4.35	822,800	3,579,818
IRPC	23.92	0.93	3,591,600	3,330,185
VGI	3.23	3.28	928,100	3,041,892
KKP	3.63	55.91	51,800	2,896,075
BGRIM	1.52	11.88	235,600	2,799,780
RATCH	2.80	26.96	101,500	2,736,450
SPALI	3.18	17.01	158,500	2,696,530
SIRI	10.18	1.70	1,539,500	2,617,150
SAWAD	3.72	33.32	77,000	2,565,425
RCL	3.30	24.98	96,200	2,403,270
KCE	3.05	19.07	125,000	2,383,390
CHG	10.53	2.03	1,170,000	2,370,906

Source: SET

March 2025

Monday 10	Tuesday 11	Wednesday 12	Thursday 13	Friday 14
<ul style="list-style-type: none"> ■ ADVICE XD 0.175 חרנ ■ BIZ XD 0.35 חרנ ■ COM7 XD 0.86 חרנ ■ CTW XD 0.05 חרנ ■ DREIT XD 0.215 חרנ ■ ERW XD 0.09 חרנ ■ FUTURERT XD 0.243846 חרנ ■ I2 XD 0.07 חרנ ■ KIAT XD 0.01 חרנ ■ MSC XD 0.50 חרנ ■ PTG XD 0.25 חרנ ■ RJH XD 0.20 חרנ ■ SCP XD 1.50 חרנ ■ TIPH XD 1.00 חרנ ■ WICE XD 0.14 חרנ ■ ZEN XD 0.17 חרנ 	<ul style="list-style-type: none"> ■ BEM XD 0.15 חרנ ■ BM XD 0.11 חרנ ■ BTG XD 0.50 חרנ ■ CPT XD 0.025 חרנ ■ DTCENT XD 0.06 חרנ ■ EURO XD 0.22 חרנ ■ INSET XD 0.08 חרנ ■ JR XD 0.04 חרנ ■ KTBSTMR XD 0.176 חרנ ■ MASTER XD 0.80 חרנ ■ MTI XD 8.00 חרנ ■ SA XD 0.08 חרנ ■ SPCG XD 0.70 חרנ ■ SRIPANWA XD 0.215 חרנ ■ SRS XD 0.05 חרנ ■ SVOA XD 0.0481 חרנ ■ SVT XD 0.045 חרנ ■ TK XD 0.20 חרנ ■ TTW XD 0.30 חרנ ■ UPOIC XD 0.33 חרנ ■ UTP XD 0.30 חרנ 	<ul style="list-style-type: none"> ■ BA XD 0.70 חרנ ■ BDMS XD 0.40 חרנ ■ BOFFICE XD 0.1762 חרנ ■ CK XD 0.15 חרנ ■ CPH XD 0.75 חרנ ■ DCON XD 0.00275 חרנ ■ HTECH XD 0.085 חרנ ■ JCT XD 4.50 חרנ ■ KBS XD 0.70 חרנ ■ LHHOTEL XD 0.3875 חרנ ■ LHRREIT XD 0.0475 חרנ ■ LHSC XD 0.205 חרנ ■ LPN XD 0.05 חרנ ■ MJLF XD 0.195 חרנ ■ PLUS XD 0.06 חרנ ■ RCL XD 1.50 חרנ ■ SAMTEL XD 0.08 חרנ ■ SAV XD 0.50 חרנ ■ SCCC XD 7.00 חרנ ■ SCL XD 0.08 חרנ ■ SKN XD 0.40 חרנ ■ SPG XD 0.40 חרנ ■ TNP XD 0.0525 חרנ ■ TPIPL XD 0.03 חרנ ■ TPIPP XD 0.07 חרנ ■ TTI XD 0.50 חרנ ■ UBE XD 0.0236 חרנ ■ VCOM XD 0.18 חרנ ■ WINMED XD 0.02475 חרנ ■ BTW XW 1:7,000 	<ul style="list-style-type: none"> ■ AH XD 0.48 חרנ ■ APURE XD 0.22 חרנ ■ ASIA XD 0.13 חרנ ■ ASP XD 0.08 חרנ ■ BCP XD 0.45 חרנ ■ BGRIM XD 0.25 חרנ ■ CEYE XD 0.075 חרנ ■ CPI XD 0.22 חרנ ■ CSC XD 2.95 חרנ ■ CSC-P XD 4.45 חרנ ■ DITTO XD 0.25 חרנ ■ EGCO XD 3.25 חרנ ■ FM XD 0.20 חרנ ■ GLAND XD 0.025 חרנ ■ HANA XD 0.50 חרנ ■ IVF XD 0.024 חרנ ■ KJL XD 0.35 חרנ ■ LALIN XD 0.175 חרנ ■ LEO XD 0.14 חרנ ■ LOXLEY XD 0.03 חרנ ■ MAGURO XD 0.30 חרנ ■ M-CHAI XD 0.25 חרנ ■ NTSC XD 0.16 חרנ ■ NTSC XD 3:1 ■ PEACE XD 0.06 חרנ ■ PJW XD 0.06 חרנ ■ PLT XD 0.02 חרנ ■ PMTA XD 1.00 חרנ ■ PRINC XD 0.01 חרנ ■ PRTR XD 0.25 חרנ ■ PSH XD 0.06 חרנ ■ PSP XD 0.15 חרנ ■ PTC XD 0.047 חרנ ■ QHHRREIT XD 0.22 חרנ ■ SE XD 0.026493 חרנ ■ SECURE XD 0.70 חרנ ■ SFLEX XD 0.073 חרנ ■ SGP XD 0.20 חרנ ■ SHR XD 0.03 חרנ 	<ul style="list-style-type: none"> ■ ASIMAR XD 0.12 חרנ ■ CHASE XD 0.01041 חרנ ■ CMAN XD 0.12 חרנ ■ CNT XD 0.04 חרנ ■ HL XD 0.17 חרנ ■ KOOL XD 0.0125 חרנ ■ LANNA XD 1.20 חרנ ■ NAM XD 0.15 חרנ ■ PQS XD 0.10 חרנ ■ S XD 0.01 חרנ ■ SANKO XD 0.05 חרנ ■ SEI XD 0.12 חרנ ■ STX XD 0.10 חרנ ■ SYMC XD 0.1589 חרנ ■ TVO XD 0.93 חרנ ■ UNIQ XD 0.07 חרנ



			<ul style="list-style-type: none"> ■ SMD100 XD 0.25 תרנ ■ SNP XD 0.70 תרנ ■ STECH XD 0.034 תרנ ■ SUSCO XD 0.12 תרנ ■ TMD XD 1.65 תרנ ■ TNR XD 0.50 תרנ ■ TPP XD 0.45 תרנ ■ TQM XD 0.50 תרנ ■ TWP XD 0.00654 תרנ ■ TWP XD 17:1 ■ UVAN XD 0.60 תרנ ■ VIH XD 0.25 תרנ ■ XO XD 0.388 תרנ ■ BWG XW 6:1 ■ UREKA XR 10:3 @ 0.85 תרנ ■ UREKA XW 3:3 	
17	18	19	20	21
<ul style="list-style-type: none"> ■ BIG XD 0.015 תרנ ■ CPN XD 2.10 תרנ ■ FTI XD 0.04 תרנ ■ RATCH XD 0.80 תרנ ■ SFT XD 0.0341 תרנ ■ SIRI XD 0.08 תרנ ■ SSTRT XD 0.20 תרנ ■ TMILL XD 0.05 תרנ ■ TQR XD 0.216 תרנ ■ TVH XD 0.42 תרנ ■ UAC XD 0.25 תרנ ■ VNG XD 0.05 תרנ 	<ul style="list-style-type: none"> ■ CMR XD 0.05 תרנ ■ HPF XD 0.133 תרנ ■ ITTHI XD 0.10 תרנ ■ KCAR XD 0.11 תרנ ■ MNIT XD 0.03 תרנ ■ MNIT2 XD 0.095 תרנ ■ MNRF XD 0.037 תרנ ■ M-STOR XD 0.11 תרנ ■ PDG XD 0.15 תרנ ■ PYLON XD 0.04 תרנ 	<ul style="list-style-type: none"> ■ ADD XD 0.09 תרנ ■ BC XD 0.052 תרנ ■ BH XD 3.00 תרנ ■ BH-P XD 3.00 תרנ ■ CCET XD 0.13 תרנ ■ MBK XD 0.50 תרנ ■ NTV XD 1.37 תרנ ■ PATO XD 0.60 תרנ ■ PRG XD 0.38 תרנ ■ TEGH XD 0.21 תרנ ■ TKN XD 0.207 תרנ ■ TSTE XD 0.06 תרנ ■ WARRIX XD 0.2206 תרנ 	<ul style="list-style-type: none"> ■ AMC XD 0.10 תרנ ■ NC XD 0.01 תרנ ■ NC XD 50:1 ■ PANEL XD 0.02 תרנ ■ TTA XD 0.22 תרנ 	<ul style="list-style-type: none"> ■ SNPS XD 0.13 תרנ
24	25	26	27	28
	<ul style="list-style-type: none"> ■ COMAN XW 2:1 	<ul style="list-style-type: none"> ■ LEE XD 0.12 תרנ 	<ul style="list-style-type: none"> ■ Q-CON XD 0.65 תרנ 	
31				
<ul style="list-style-type: none"> ■ SCGD XD 0.10 תרנ ■ SONIC XD 0.0575 תרנ 				

April 2025				
Monday	Tuesday	Wednesday	Thursday	Friday
	1	2	3	4
	<ul style="list-style-type: none"> SCGP XD 0.30 บาท 	<ul style="list-style-type: none"> SCC XD 2.50 บาท 		<ul style="list-style-type: none"> SMPC XD 0.27 บาท
7	8	9	10	11
ขดเซยวันพระบาทสมเด็จพระพุทธยอดฟ้าจุฬาโลกมหาราช และวันที่ระลึกมหาจักรีบรมราชวงศ์	<ul style="list-style-type: none"> ATP30 XD 0.03 บาท CPAXT XD 0.53 บาท DCC XD 0.02 บาท 	<ul style="list-style-type: none"> GPI XD 0.07 บาท 	<ul style="list-style-type: none"> BLC XD 0.09 บาท GC XD 0.20 บาท KWC XD 12.50 บาท 	<ul style="list-style-type: none"> AUCT XD 0.32 บาท BANPU XD 0.12 บาท BPP XD 0.30 บาท S11 XD 0.10 บาท TCAP XD 2.05 บาท TCAP-P XD 2.05 บาท TPLAS XD 0.04 บาท
14	15	16	17	18
วันสงกรานต์	วันสงกรานต์	<ul style="list-style-type: none"> KTB XD 1.545 บาท KTB-P XD 1.6995 บาท QTC XD 0.25 บาท SCB XD 8.44 บาท SMIT XD 0.14 บาท STP XD 0.40 บาท 	<ul style="list-style-type: none"> IT XD 0.19 บาท KBANK XD 8.00 บาท KTC XD 1.32 บาท MAJOR XD 0.20 บาท PSL XD 0.10 บาท TIPCO XD 0.18 บาท TOG XD 0.25 บาท UKEM XD 0.01 บาท YUASA XD 0.6088 บาท 	<ul style="list-style-type: none"> AIT XD 0.40 บาท BUI XD 2.80 บาท MCS XD 0.50 บาท STA XD 1.00 บาท STGT XD 0.50 บาท BUI XR 4:1 @ 10.00 บาท
21	22	23	24	25
<ul style="list-style-type: none"> KGI XD 0.31 บาท THANA XD 0.016 บาท ASK XR 3:1 @ 7.00 บาท 	<ul style="list-style-type: none"> BLA XD 0.48 บาท F&D XD 2.50 บาท HMPRO XD 0.25 บาท SAPPE XD 2.25 บาท SVI XD 0.24 บาท 	<ul style="list-style-type: none"> BBL XD 6.50 บาท SPA XD 0.10 บาท 	<ul style="list-style-type: none"> NER XD 0.31 บาท NSL XD 0.55 บาท 	<ul style="list-style-type: none"> AHC XD 0.43 บาท BAM XD 0.35 บาท TISCO XD 5.75 บาท TISCO-P XD 5.75 บาท TTB XD - บาท



28	29	30		
<ul style="list-style-type: none"> ■ ADB XD 0.02 תרנ ■ ALUCON XD 12.00 תרנ ■ AMARC XD 0.02 תרנ ■ APCO XD 0.092 תרנ ■ CIMBT XD 0.04 תרנ ■ LHFG XD 0.03 תרנ ■ MEB XD 1.10 תרנ ■ MTC XD 0.25 תרנ ■ PJW XD 0.03 תרנ ■ QH XD 0.08 תרנ ■ SITHAI XD 0.04 תרנ ■ SMART XD 0.0485 תרנ ■ TWPC XD 0.057 תרנ ■ WHAUP XD 0.1925 תרנ ■ WIIK XD 0.04 תרנ 	<ul style="list-style-type: none"> ■ BBIK XD 0.22 תרנ ■ BGC XD 0.095 תרנ ■ BJC XD 0.56 תרנ ■ COCOCO XD 0.30 תרנ ■ DDD XD 0.03 תרנ ■ IHL XD 0.02 תרנ ■ III XD 0.20 תרנ ■ INSURE XD 10.00 תרנ ■ KCC XD 0.02787 תרנ ■ KLINIQ XD 0.75 תרנ ■ LRH XD 1.40 תרנ ■ PCE XD 0.15 תרנ ■ READY XD 0.30 תרנ ■ RSP XD 0.18 תרנ ■ SAK XD 0.18 תרנ ■ SKR XD 0.11 תרנ ■ SUN XD 0.10 תרנ ■ TERA XD 0.08 תרנ ■ TPCH XD 0.037 תרנ ■ TPS XD 0.20 תרנ ■ SCN XR 3:1 @ 0.50 תרנ ■ TVDH XW 8:1 	<ul style="list-style-type: none"> ■ AURA XD 0.42 תרנ ■ BIS XD 0.09 תרנ ■ CM XD 0.10 תרנ ■ GABLE XD 0.2703 תרנ ■ GYT XD 7.40 תרנ ■ INET XD 0.119 תרנ ■ JUBILE XD 0.14 תרנ ■ KISS XD 0.12 תרנ ■ LH XD 0.17 תרנ ■ MALEE XD 0.10 תרנ ■ MENA XD 0.03 תרנ ■ MFEC XD 0.50 תרנ ■ MOONG XD 0.1261 תרנ ■ MOSHI XD 0.80 תרנ ■ MPJ XD 0.30 תרנ ■ NEO XD 1.35 תרנ ■ PDJ XD 0.10 תרנ ■ PREB XD 0.20 תרנ ■ RPC XD 0.01 תרנ ■ RPH XD 0.18 תרנ ■ SALEE XD 0.012 תרנ ■ SCG XD 0.05 תרנ ■ SMT XD 0.04 תרנ ■ SSF XD 0.3334 תרנ ■ SYNEX XD 0.34 תרנ ■ THIP XD 1.00 תרנ ■ TITLE XD 0.05 תרנ ■ TKS XD 0.33 תרנ 		