

**Today Selections >> BJC, BLA, MTC**


Stock	S	R	Comment
<b>BJC</b>	22.20	23.00	4Q67 กำไรทะลุ 1.6 พันล้านบาท +134% QoQ
<b>BLA</b>	19.70	20.70	4Q67 กำไร 953 ล้านบาท 166% YoY, 55% QoQ
<b>MTC</b>	47.75	49.00	กำไร 4Q67 ทะลุ 1.5 พันล้านบาท +14% YoY

**No more Uptick / Rate cut possibility / FOMC Minutes**

- Strategy:** ในเชิงกลยุทธ์ คงแนะนำการถือครองหุ้นในส่วนเดิม ซึ่งยังคงเน้นไปที่กลุ่ม Domestic play และหุ้นปันผลสูงต่อไป ได้แก่ **CPALL, BDMS, LH, MINT, OR, SCB, KBANK, BBL** สำหรับสัญญาณที่ดีที่ยังคงเกิดขึ้นต่อเนื่องเมื่อวานนี้ได้แก่ **แรงซื้อขาเดียวของกลุ่มนักลงทุนสถาบันในประเทศที่ออกมา 6.9 พันล้านบาท ถือเป็นระดับที่เราไม่เคยเห็นมานานนับตั้งแต่เดือนตุลาคมปีก่อน**
- No more Uptick:** คณะกรรมการตลาดหลักทรัพย์ฯ (ตลท.) เห็นชอบแนวทางปรับปรุงมาตรฐาน เพื่อเพิ่มความเชื่อมั่นผู้ลงทุน และสร้างเสถียรภาพตลาดหุ้น โดยหลังจากนี้ ตลท. จะเปิดรับฟังความคิดเห็นจากผู้เกี่ยวข้อง ก่อนเสนอคณะกรรมการก.ล.ด. เพื่อพิจารณาให้ความเห็นชอบ ซึ่งคาดว่าจะใช้บังคับได้ประมาณปลายไตรมาส 2 ปีนี้ ทั้งนี้มีรายละเอียดดังนี้
  - ดูแลกรรมการขายชอร์ตให้ยืดหยุ่นมากขึ้น โดยถึงแม้จะกำหนด Universe แคบลงเหลือเพียงแค่นับดัชนี SET100 แต่ยกเลิกการใช้เกณฑ์ Uptick rule กับหุ้นทุกตัว ยกเว้นแต่ตัวราคาหุ้นตัวใดตัวหนึ่งที่มีการปรับตัลงแรงเกินไป
  - กำหนดให้ธุรกรรม HFT ซื้อขายได้เฉพาะกลุ่ม SET100 – **มองไม่น่ามีนัยสำคัญ** เนื่องจากปกติธุรกรรมนี้กระจุกอยู่ในหุ้น **SET100** อยู่แล้ว
  - ยกเลิก Minimum Resting Time และเลื่อนการบังคับใช้ Dynamic Price Band เฟส 2 – **ประเมินว่าจะเห็นการเปลี่ยนแปลงการวาง Bid-Offer ที่ถี่มากขึ้น**
- Our take:** มองประเด็นที่สำคัญที่สุดได้แก่การยกเลิก Uptick rule ซึ่งน่าจะทำให้ธุรกรรม Short sell ในตลาดกลับมาคึกคักอีกครั้ง เป็นบวกต่อวอลุ่มการซื้อขายให้ปรับตัวเพิ่มขึ้น สำหรับประเด็นการจำกัด Universe ของธุรกรรม Short sell ให้เหลืออยู่เฉพาะหุ้นในดัชนี SET100 นั้น **มองว่าจะเป็นประโยชน์ต่อหุ้นในกลุ่ม Non-SET100 บางตัวในช่วงที่ผ่านมามีมูลค่าธุรกรรม Short sell ในระดับสูง อาทิเช่น CPAXT, THCOM, MBK, KAMART, TKN, RBF, AAI เป็นต้น**
- Rate cut:** เรายังมองต่อประเด็นการให้สัมภาษณ์ของทนายชวาทที่เรียกร้องแบงก์ชาติให้ปรับลดดอกเบี้ยนโยบาย ว่าปัจจุบันตลาด Pricing การลดดอกเบี้ยในการประชุมกนง.วันที่ 26 ก.พ. อยู่เพียง 27% ดังนั้นหากตลาดมีความเชื่อต่อประเด็นดังกล่าวมากขึ้น มีโอกาสที่เราจะเห็นการไหลลงของ Swap และ Bond yield ระยะสั้นได้ ส่วนในแง่ผลกระทบต่อตลาดหุ้นนั้น **คาดกลุ่ม Finance มีโอกาสถูกเก็งกำไรขึ้นมาในระยะสั้นได้** จากประเด็นดังกล่าว โดยเฉพาะกลุ่ม **Consumer finance** เช่น **SAWAD, MTC, TIDLOR** รวมถึงแบงก์ในกลุ่มเช่าซื้อ เช่น **TISCO, KKP**
- Our take:** ทั้งนี้ เราเชื่อว่ามีความเป็นไปได้มากขึ้นที่กนง.จะปรับลดดอกเบี้ยในการประชุมครั้งนี้ หลังจากที่เคยหยุด Wait & See ในรอบการประชุมที่ผ่านมา เนื่องจากหากจะไปรอการประชุมครั้งถัดไปในวันที่ 30 เม.ย. อาจจะช้าเกินไปไม่ทันการกับภาวะเศรษฐกิจของประเทศ ที่ยังคงมีความท้าทายจากปัจจัยสงครามการค้าอยู่ ทั้งนี้ หากสำรวจในกลุ่มภูมิภาค Asia Pacific ด้วยกันนั้น เริ่มเห็นหลายประเทศทยอยปรับลดดอกเบี้ยลงมากันบ้างแล้วในปีนี้อาทิเช่น อินเดีย อินโดนีเซีย ออสเตรเลีย ส่วนประเทศที่คาดว่าจะปรับลดในการประชุมสัปดาห์หน้าทีรออยู่ ได้แก่ เกาหลีใต้ ซึ่งจะมีการประชุมก่อนหน้าไทยเพียงแค่ 1 วันทำการเท่านั้น

(อ่านรายละเอียดต่อหน้าหลัง)

แนวรับ 1,247 แนวต้าน 1,275

**Market Summary**

	Closed	+/-	%Chg
SET	1,262.27	+4.79	+0.38
SET50	808.57	+0.37	+0.05
SET100	1,749.45	+2.74	+0.16
Mai	271.10	+4.44	+1.67
Dow Jones	44,627.59	+71.25	+0.16
Nasdaq	20,056.25	+14.99	+0.07
Nikkei	39,164.61	-105.79	-0.27
Hang Seng	22,944.24	-32.57	-0.14
SET Mkt. Cap (Btmn)	15,728.29		
SET Turnover (Btmn)	52,617.62		
PER(x)	16.85		

**Stock Top Active**

BBL	AOT	ADVANC	DELTA	KBANK
-----	-----	--------	-------	-------

**Sector Top Active**

BANK	ICT	ENERG
------	-----	-------

**Investors Data – SET (Btmn)**

19 Feb.25	Buy	Sell	Net
Institution	6,880	5,349	1,531
Proprietary	3,089	3,545	-456
Foreign	28,572	27,516	1,056
Local	14,076	16,207	-2,131
1-19 Feb.25	Buy	Sell	Net
Institution	57,392	65,795	-8,403
Proprietary	33,923	34,922	-999
Foreign	330,696	323,622	7,075
Local	163,520	161,193	2,327

**Commodities**

	19 Feb.25	18 Feb.25	Chg	%Chg
Bt/US\$	33.71	33.62	+0.09	+0.27
US\$/Yuan	7.283	7.279	+0.00	+0.06
US Bond Yield 10y(%)	4.535	4.572	-0.04	-0.81
Brent Oil (US\$/bbl)	76.04	75.84	+0.20	+0.26
Nymex Oil (US\$/bbl)	72.10	71.83	+0.27	+0.38
Gold Spot (US\$/oz)	2,933.15	2,935.53	-2.38	-0.08
Baltic Dry Index	904.00	841.00	+63.00	+7.49
Dollar Index (DXYO)	107.16	107.02	+0.14	+0.13

**Today's Event**

- ADVANC XD** 5.74 บาท


 นุตชาต เมฆมาลีสิน  
 CFA, FRM (ID: 31379)  
 E-mail: nuttachart@trinitythai.com

บริษัทหลักทรัพย์ ทรินิตี้ จำกัด เลขที่ 1 อาคารพาร์ค สยาม ชั้น 22 และห้อง 2301 ชั้น 23 ถนนคอนแวนต์ แขวงสีลม เขตบางรัก กรุงเทพฯ 10500

รายงานฉบับนี้จัดทำขึ้นโดยข้อมูลเท่าที่ปรากฏและเชื่อว่าเป็นที่น่าเชื่อถือได้ แต่ไม่ถือเป็นการยืนยันความถูกต้องและความสมบูรณ์ของข้อมูลใดๆ โดยบริษัทหลักทรัพย์ ทรินิตี้ จำกัด ผู้จัดทำขอสงวนสิทธิ์ในการเปลี่ยนแปลงความเห็นหรือประมาณการต่างๆ ที่ปรากฏในรายงานฉบับนี้โดยไม่ต้องแจ้งล่วงหน้า รายงานฉบับนี้มีวัตถุประสงค์เพื่อใช้ประกอบการตัดสินใจของนักลงทุน โดยไม่ได้เป็นการชี้นำหรือชักชวนให้นักลงทุนทำการซื้อหรือขายหลักทรัพย์ หรือตราสารทางการเงินใดๆ ที่ปรากฏในรายงาน

## Strategy

ณัฐชาติ เมฆมาติน, CFA, FRM  
 เลขทะเบียนนักวิเคราะห์: 031379  
 nuttachart@trinitythai.com

- Implication:** สำหรับผลกระทบต่อดัชนี SET หากการลดดอกเบี้ยไม่เกิดขึ้นในสัปดาห์หน้า มองไม่มีผลกระทบใดๆ เนื่องจากเป็นสิ่งที่นักลงทุนส่วนใหญ่ในตลาดคาดการณ์อยู่แล้ว ในทางกลับกัน หากมี Surprised cut เกิดขึ้น มองเป็นปัจจัยบวกต่อภาพ SET Index ผ่านมิติของ PE expansion ซึ่งจะทำให้ Multiple ในตลาดถูก Re-rated ขึ้นได้ราว 2.9% ตามการศึกษาของเราในอดีต
- FOMC Minutes:** ตามบันทึกการประชุม Fed ครั้งที่ผ่านมาเมื่อวันที่ 28-29 มกราคม กรรมการส่วนใหญ่เห็นพ้องกันว่า Fed จำเป็นต้องเห็นอัตราเงินเฟ้อลดลงมากกว่านี้ ก่อนที่จะปรับลดอัตราดอกเบี้ยเพิ่มเติม นอกจากนี้ ยังได้แสดงความกังวลเกี่ยวกับผลกระทบของการเก็บภาษีในยุครัฐบาลของประธานาธิบดีโดนัลด์ ทรัมป์ ที่อาจส่งผลกระทบต่อกระบวนการดังกล่าว คณะกรรมการยังระบุว่า นโยบายการเงินปัจจุบันมีความ "เข้มงวดน้อยลงอย่างมาก" เมื่อเทียบกับช่วงก่อนการปรับลดอัตราดอกเบี้ย ซึ่งทำให้สมาชิกมีเวลาประเมินสภาพเศรษฐกิจก่อนตัดสินใจดำเนินมาตรการเพิ่มเติม
- Reaction:** หลังการเผยแพร่ Minutes เมื่อคืนออกมา พบว่าคาดการณ์ดอกเบี้ย Fed ในตลาดไม่ได้มีการเปลี่ยนแปลงแต่อย่างใด โดยนักลงทุนส่วนใหญ่ยังคงคาดการณ์ว่า Fed จะมีมติลดดอกเบี้ยครั้งถัดไปในการประชุมเดือนกรกฎาคมหรือไม่ก็กันยายนนี้ ส่งผลให้ Bond yield สหรัฐฯเมื่อคืนนี้ค่อนข้างทรงตัว

## Fund Flow

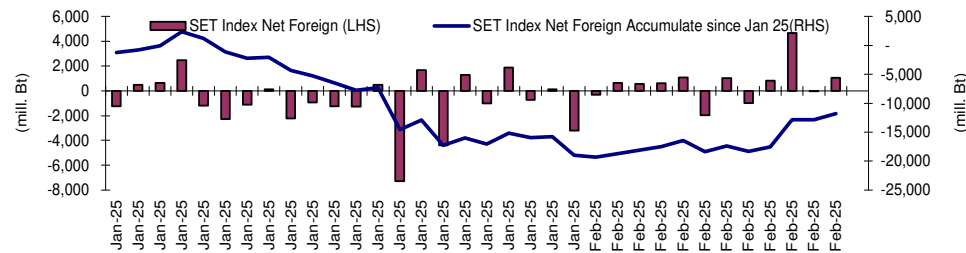
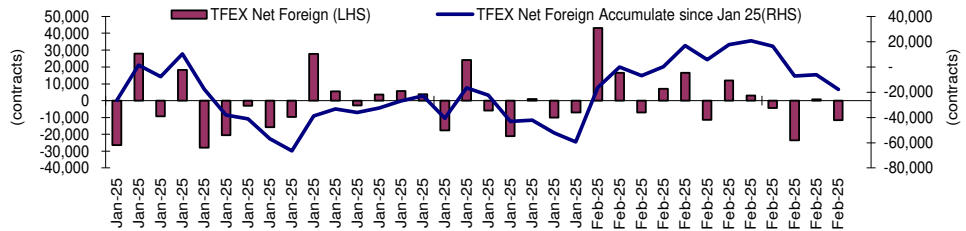
### Foreign Portfolio Investment in Equities (Asia ex. Japan)

Unit : US\$ mn

	As at	Day	WTD Net	MTD Net	YTD Net
India	17-Feb	-244.6	-244.6	-3,264.3	-11,682.3
Indonesia	19-Feb	-69.0	20.8	-396.5	-625.8
Malaysia	19-Feb	-40.6	-100.0	-183.7	-885.4
Philippines	19-Feb	-8.9	-29.4	-44.1	-158.1
South Korea	19-Feb	217.2	88.5	-274.9	-1,277.1
Sri Lanka	19-Feb	1.0	3.4	-4.2	-25.9
Taiwan	19-Feb	-115.1	995.0	-783.5	-2,044.9
Thailand	19-Feb	31.3	168.7	209.8	-120.5
Vietnam	19-Feb	14.6	-14.8	-257.5	-512.3

Source: Bloomberg

## Net Foreign

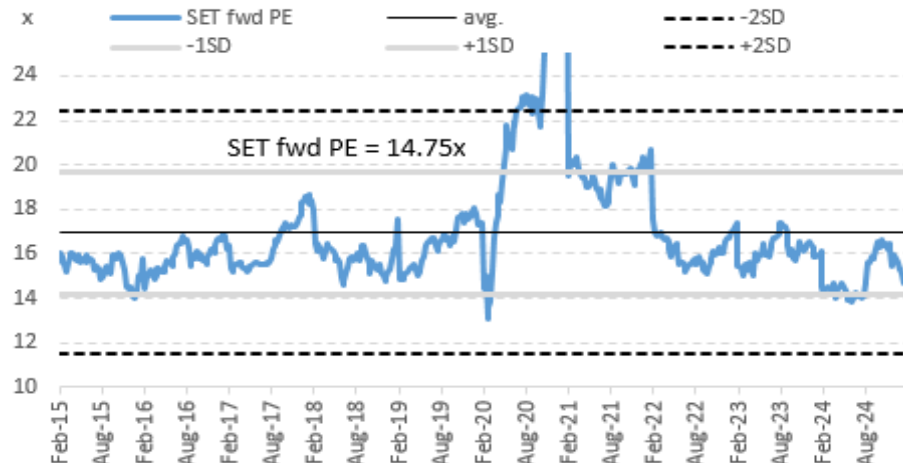


## Indicators to watch

	Last	Previous	% chg	1W Prior	1M Prior	Remark
VIX Index	15.27	15.35	-0.5%	-3.9%	1.1%	+
Ted Spread	0.53	0.54	-1.0%	1.5%	-0.5%	+
U.S.Dollar Index	107.16	107.02	0.1%	-0.7%	-0.8%	-
U.S.Bond Yield	4.53	4.55	-0.4%	0.0%	0.0%	-
Emerging Asia Index (MXMS)	626.17	626.37	0.0%	2.7%	5.2%	-

Source: Bloomberg, Aspen

## SET Forward PE



## EPS Forward

Y2024E	85.12x
Y2025E	95.62x

บริษัทหลักทรัพย์ ทรัสต์ จำกัด เลขที่ 1 อาคารพาร์ค สยาม ชั้น 22 และห้อง 2301 ชั้น 23 ถนนคอนแวนต์ แขวงสีลม เขตบางรัก กรุงเทพฯ 10500

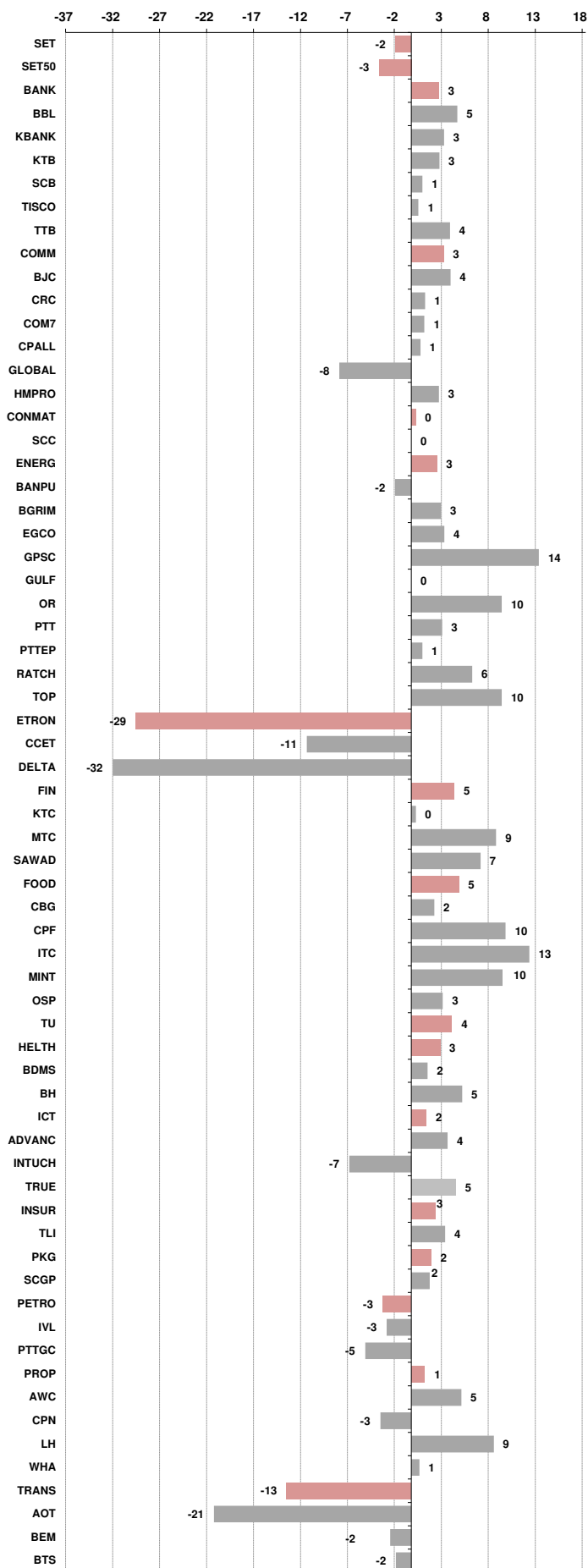
รายงานฉบับนี้จัดทำขึ้นโดยข้อมูลเท่าที่ปรากฏและเชื่อว่าเป็นที่น่าเชื่อถือได้ แต่ไม่ถือเป็นการยืนยันความถูกต้องและความสมบูรณ์ของข้อมูลนั้นๆ โดยบริษัทหลักทรัพย์ ทรัสต์ จำกัด ผู้จัดทำขอสงวนสิทธิ์ในการเปลี่ยนแปลงความเห็นหรือประมาณการณที่ต่างๆ ที่ปรากฏในรายงานฉบับนี้โดยไม่ต้องแจ้งล่วงหน้า รายงานฉบับนี้มีวัตถุประสงค์เพื่อใช้ประกอบการตัดสินใจลงทุนของนักลงทุน โดยไม่ได้เป็นการแนะนำหรือชักชวนให้นักลงทุนทำการซื้อหรือขายหลักทรัพย์ หรือตราสารทางการเงินใดๆ ที่ปรากฏในรายงาน

## Price performance of Stock in SET50 (for weekly: 11 - 19 Feb 2025)



### 1 Week Performance

Stock	19-Feb-25	%YTD	%-1W	%-1M	%-3M	%-6M	%-12M
<b>SET</b>	<b>1,262.27</b>	<b>-10</b>	<b>-2</b>	<b>-6</b>	<b>-14</b>	<b>-5</b>	<b>-9</b>
<b>SET50</b>	<b>808.57</b>	<b>-11</b>	<b>-3</b>	<b>-8</b>	<b>-14</b>	<b>-3</b>	<b>-4</b>
<b>BANK</b>	<b>426.23</b>	<b>7</b>	<b>3</b>	<b>5</b>	<b>8</b>	<b>17</b>	<b>18</b>
BBL	160.50	6	5	7	7	20	14
KBANK	163.50	5	3	2	9	18	37
KTB	24.00	14	3	9	17	30	52
SCB	127.00	8	1	5	11	19	23
TISCO	99.25	1	1	1	3	7	0
TTB	2.02	9	4	11	13	12	7
<b>COMM</b>	<b>26,422.62</b>	<b>-7</b>	<b>3</b>	<b>-5</b>	<b>-16</b>	<b>-6</b>	<b>-14</b>
BJC	22.40	-4	4	3	-3	9	-10
CRC	34.50	1	1	0	2	27	1
COM7	21.70	-17	1	-6	-19	-3	-1
CPALL	51.25	-8	1	-8	-20	-10	-7
GLOBAL	8.45	-39	-8	-32	-47	-41	-48
HMPRO	8.70	-7	3	-4	-10	4	-20
<b>CONMAT</b>	<b>4,647.28</b>	<b>-10</b>	<b>0</b>	<b>-4</b>	<b>-20</b>	<b>-22</b>	<b>-36</b>
SCC	147.00	-13	0	-6	-25	-29	-44
<b>ENERG</b>	<b>17,044.00</b>	<b>-4</b>	<b>3</b>	<b>-1</b>	<b>-9</b>	<b>-8</b>	<b>-17</b>
BANPU	4.58	-24	-2	-10	-18	-11	-23
BGRIM	13.00	-33	3	-10	-37	-37	-55
EGCO	103.00	-12	4	-7	-11	0	-20
GPSC	29.25	-24	14	-6	-30	-25	-44
GULF	56.50	-5	0	-5	-10	18	29
OR	12.50	-6	10	5	-16	-14	-33
PTT	31.50	-1	3	2	-3	-9	-12
PTTEP	128.00	8	1	-1	0	-11	-15
RATCH	28.75	-4	6	4	-6	-6	-3
TOP	26.75	-5	10	1	-35	-50	-54
<b>ETRON</b>	<b>9,566.09</b>	<b>-47</b>	<b>-29</b>	<b>-41</b>	<b>-50</b>	<b>-22</b>	<b>-1</b>
CCET	7.20	-29	-11	-8	-17	102	140
DELTA	77.75	-49	-32	-44	-53	-25	0
<b>FIN</b>	<b>2,810.81</b>	<b>-2</b>	<b>5</b>	<b>7</b>	<b>-3</b>	<b>7</b>	<b>-12</b>
KTC	51.75	3	0	2	12	26	20
MTC	48.25	1	9	14	2	8	9
SAWAD	40.00	-4	7	10	3	19	-1
<b>FOOD</b>	<b>9,661.28</b>	<b>-7</b>	<b>5</b>	<b>-2</b>	<b>-11</b>	<b>-12</b>	<b>-10</b>
CBG	73.25	-7	2	-4	-7	6	1
CPF	23.00	1	10	3	-6	-7	29
ITC	18.80	-16	13	8	-11	-14	-2
MINT	28.25	9	10	18	5	9	-8
OSP	15.40	-26	3	-27	-27	-31	-27
TU	12.00	-8	4	-3	-13	-23	-24
<b>HELTH</b>	<b>5,264.49</b>	<b>-6</b>	<b>3</b>	<b>-1</b>	<b>-11</b>	<b>-15</b>	<b>-22</b>
BDMS	23.30	-5	2	-1	-13	-11	-17
BH	185.00	-7	5	-4	-11	-24	-24
<b>ICT</b>	<b>201.68</b>	<b>2</b>	<b>2</b>	<b>1</b>	<b>0</b>	<b>16</b>	<b>32</b>
ADVANC	295.00	3	4	4	4	22	41
INTUCH	92.00	-5	-7	-8	-7	9	25
TRUE	13.20	19	5	9	12	29	98
<b>INSUR</b>	<b>8,992.66</b>	<b>-1</b>	<b>3</b>	<b>3</b>	<b>1</b>	<b>18</b>	<b>6</b>
TLI	11.50	3	4	6	11	53	32
<b>PKG</b>	<b>1,991.58</b>	<b>-15</b>	<b>2</b>	<b>-3</b>	<b>-27</b>	<b>-25</b>	<b>-38</b>
SCGP	15.50	-21	2	-7	-36	-34	-50
<b>PETRO</b>	<b>504.86</b>	<b>-13</b>	<b>-3</b>	<b>-6</b>	<b>-16</b>	<b>-3</b>	<b>-28</b>
IVL	22.40	-10	-3	-5	-13	22	-5
PTTGC	19.40	-20	-5	-10	-24	-21	-48
<b>PROP</b>	<b>176.49</b>	<b>-11</b>	<b>1</b>	<b>-2</b>	<b>-15</b>	<b>-9</b>	<b>-22</b>
AWC	3.16	-10	5	1	-12	-4	-19
CPN	51.50	-10	-3	-1	-17	-12	-20
LH	4.70	-7	9	-2	-14	-13	-37
WHA	4.68	-15	1	-5	-16	-8	-4
<b>TRANS</b>	<b>234.42</b>	<b>-20</b>	<b>-13</b>	<b>-16</b>	<b>-22</b>	<b>-18</b>	<b>-24</b>
AOT	43.25	-27	-21	-24	-29	-25	-32
BEM	6.50	-8	-2	-4	-14	-18	-16
BTS	6.05	-1	-2	9	25	44	8





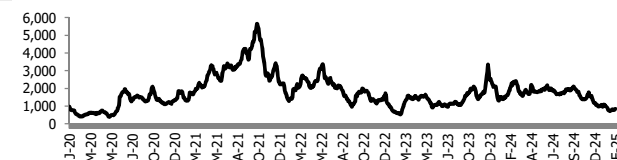
อัตราแลกเปลี่ยนวันนี้\* 33.71 Change 0.09

\*เปรียบเทียบ Transaction ล่าสุดกับก่อนหน้า (โดยไม่แยกว่าเป็นของ off-shore หรือ on-shore)

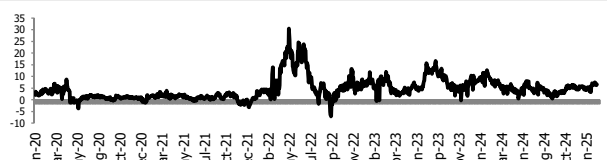
สินค้า	หน่วยราคา	ปิดล่าสุด	ก่อนหน้า	ราคาปิดล่าสุด	ก่อนหน้า	เปลี่ยน +/-	%	หลักทรัพย์ที่เกี่ยวข้อง
เรือ <i>ปรับปรุง</i>	Baltic Dry Index (spot)	19-Feb-25	18-Feb-25	904	841	+63.00	7.5%	PSL, TTA
	BHSI (Handy Size)	19-Feb-25	18-Feb-25	499	486	+13.00	2.7%	
ยาง	(US Cents/kg)	19-Feb-25	18-Feb-25	242.50	242.60	-0.10	0.0%	STA, TRUBB
น้ำตาล	(Cent/Pound)	19-Feb-25	18-Feb-25	19.39	19.16	+0.23	1.2%	KSL, KBS, KTIS, BRR
ถั่วเหลือง	(Cent\$/Bushel)	19-Feb-25	18-Feb-25	1,048.25	1,055.50	-7.25	-0.7%	TVO
น้ำมันปาล์ม	(US\$/ton)	19-Feb-25	18-Feb-25	4,619.00	4,556.00	+63.00	1.4%	CPI, LST, UPOIC, UVAN
สังกะสี	(US\$/ton)	19-Feb-25	18-Feb-25	2,879.00	2,884.00	-5.00	-0.2%	BEYOND
ทองคำ	(US\$/oz)	19-Feb-25	18-Feb-25	2,933.15	2,935.53	-2.38	-0.1%	(Source:Aspen)
SPDR Gold Trust	(ton)	19-Feb-25	18-Feb-25	869.94	864.20	+5.74	0.7%	
น้ำมันดิบ <i>ทุกวัน</i>	WTI (US\$/barrel)	19-Feb-25	18-Feb-25	72.10	71.83	+0.27	0.4%	PTT, PTTEP, TOP, PTTGC, BCP
	Brent (US\$/barrel)	19-Feb-25	18-Feb-25	76.04	75.84	+0.20	0.3%	(Source:Aspen)
ค่าการกลั่น <i>ทุกวัน</i>	GRM (US\$/barrel)	19-Feb-25	18-Feb-25	6.47	6.29	+0.18	0.0%	BCP, IRPC, PTTGC and TOP (Bloomberg)
น้ำมันทำความร้อน <i>ทุกวัน</i>	Heating Oil (cent/gallon)	19-Feb-25	18-Feb-25	246.36	243.43	+2.93	1.2%	BCP, IRPC, PTTGC and TOP (Bloomberg)
	Natural Gas(\$/MMBtu)	19-Feb-25	18-Feb-25	4.36	3.95	+0.41	10.4%	PTTEP, PTT, BANPU (Bloomberg)
ปิโตรเคมี	Naphtha (US\$/MT)	19-Feb-25	18-Feb-25	670.00	669.25	+0.75	0.1%	PTTGC, SCC (เป็นต้นทุน)
	Ethylene (US\$/MT)	14-Feb-25	7-Feb-25	860	850	+10.00	1.2%	PTTGC, SCC, IRPC (Bloomberg)
	Propylene (US\$/MT)	14-Feb-25	7-Feb-25	830	840	-10.00	-1.2%	PTTGC, SCC, IRPC
เหล็ก	HRC (US\$/ton) รีดร้อน	19-Feb-25	18-Feb-25	777.0	773.0	+4.00	0.5%	(Source:Bloomberg)
ถ่านหิน	NEX (US\$/ton)	14-Feb-25	7-Feb-25	101.73	104.89	-3.16	-3.0%	BANPU, LANNA, UMS
อาหาร	ไก่ (บาท/กก.)	31-Jan-25	31-Dec-24	41.50	39.00	+2.50	6.4%	CPF, GFPT (Source: CPF)
	กุ้งVannamei(บาท/กก.)	31-Jan-25	31-Dec-24	170	160	+10.00	6.3%	CPF, CFRESH, SSF, ASIAN, TU
	สุกร (บาท/กก.)	31-Jan-25	31-Dec-24	76.00	73.00	+3.00	4.1%	CPF

กราฟแสดงแนวโน้มราคา

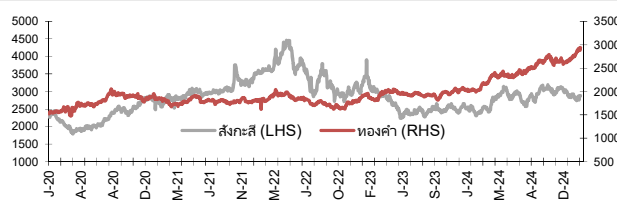
ค่าระวางเรือ (Baltic dry Index)



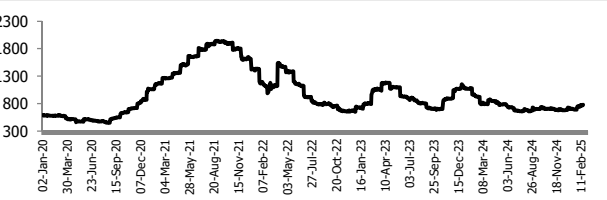
ค่าการกลั่น GRM (US\$/barrel)



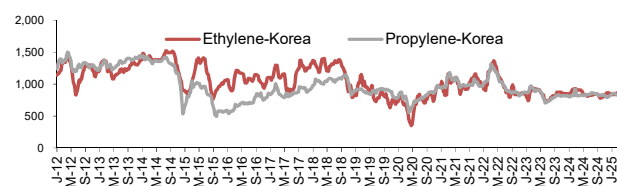
สังกะสี ทองคำ : PDI



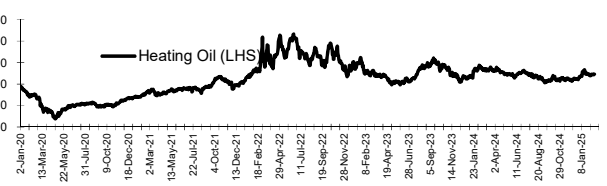
เหล็กรีดร้อน



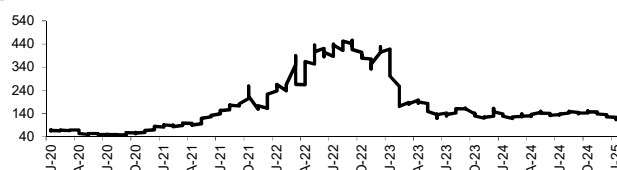
Ethylene-Korea vs Propylene-Korea (US\$/MT)



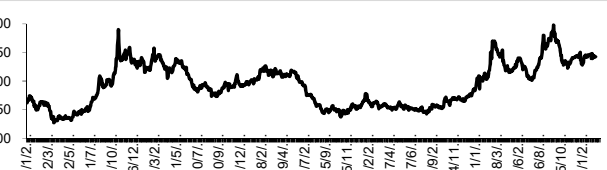
Bunker /Heating Oil Price (USD/ton)



ถ่านหิน (Nexcastle Export Index US\$/ton)



ราคายาง (US Cents/kg)



ที่มา: CPF, BANPU, Bloomberg and Aspen



## NVDR Trading Data by Stock : 20 Feb 2025

Net Buy ซื้อสุทธิ							Net Sell ขายสุทธิ							MONTH TO DATE (Bt m) ยอดซื้อขายสุทธิเดือน กุมภาพันธ์ 68			YEAR TO DATE Y2025 (Bt m) ยอดซื้อขายสุทธิปี 2568			Total Net BUY/SELL Y2024 ยอดซื้อขายสุทธิปี 2567					
Value (Btm) : มูลค่า (ล้านบาท)							Value (Btm) : มูลค่า (ล้านบาท)							1 - 19 Feb 25		1 Jan 25 - 19 Feb 25		Value (Btm) : มูลค่า (ล้านบาท)							
STOCK	19 Feb	18 Feb	17 Feb	14 Feb	13 Feb	Total 5 Days	STOCK	19 Feb	18 Feb	17 Feb	14 Feb	13 Feb	Total 5 Days	TOTAL NET BUY	TOTAL NET SELL	TOTAL NET BUY	TOTAL NET SELL	TOTAL NET BUY	TOTAL NET SELL	TOTAL NET BUY	TOTAL NET SELL				
1 BBL	945.6	404.8	147.4	103.8	-51.6	1,550.0	BH	-246.9	-8.0	-6.8	33.7	-116.4	-344.4	ADVANC	4,996.5	KBANK	-606.2	1 ADVANC	7,573.3	BCP	-1,212.5	1 TRUE	11,218	PTTEP	-10,418
2 DELTA	224.7	-385.1	127.4	-29.6	-558.7	-621.3	AOT	-142.4	21.4	694.7	198.8	-26.7	745.9	CPALL	4,149.4	BH	-361.6	2 CPALL	5,482.4	DELTA	-1,153.7	2 DELTA	10,416	AOT	-6,323
3 MINT	88.7	175.7	-12.1	40.3	59.6	352.1	CPALL	-126.4	-189.9	41.5	289.5	114.0	128.7	AOT	1,681.6	BCP	-337.5	3 KTB	4,982.9	INTUCH	-1,041.4	3 CPALL	10,392	ADVANC	-5,526
4 KTC	81.6	69.5	56.2	34.7	25.5	267.4	INTUCH	-123.1	0.5	-60.9	-35.9	202.1	-17.4	SCB	1,519.6	BEM	-327.4	4 KBANK	3,211.5	PTT	-641.8	4 KBANK	8,775	BCP	-4,202
5 PTTGC	80.7	127.8	147.1	143.1	138.1	636.7	SAWAD	-97.5	19.9	23.3	9.6	21.9	-22.7	DELTA	1,458.3	MTC	-170.4	5 SCB	2,819.0	BEM	-339.2	5 CPF	6,801	LH	-3,204
6 KTB	80.1	4.5	157.9	350.4	121.8	714.7	PTT	-68.5	38.4	229.4	233.1	166.8	599.1	KTB	1,201.5	TIDLOR	-166.8	6 MINT	2,023.9	MTC	-322.7	6 KTB	5,301	PTT	-2,825
7 KBANK	76.2	365.9	-9.4	68.8	3.7	505.2	TIDLOR	-68.4	-32.0	13.8	2.2	-14.8	-99.2	MINT	964.5	EA	-145.5	7 AOT	1,894.0	BH	-305.3	7 SCB	4,932	KTC	-2,444
8 TTB	73.4	97.9	40.2	30.3	82.7	324.5	GULF	-66.5	84.5	152.7	105.7	413.1	689.6	BDMS	908.0	SCC	-108.2	8 TTB	1,789.8	BDMS	-283.9	8 GULF	4,338	TOP	-2,340
9 KKP	65.4	25.9	-3.6	-3.6	0.8	84.9	TU	-55.0	46.8	75.3	41.9	-90.4	18.7	TOP	859.3	PRM	-104.8	9 TRUE	1,268.0	ITC	-276.3	9 TU	2,643	BH	-2,324
10 TOP	64.4	-48.9	263.0	116.6	82.3	477.4	SCGP	-53.4	-18.0	69.8	38.3	-5.9	30.8	TRUE	774.6	BA	-101.4	10 PTTGC	1,096.3	TU	-236.6	10 CPN	2,231	MTC	-2,272
11 WHA	63.4	-11.0	-17.7	10.5	-32.7	12.5	SCB	-50.2	184.9	305.1	486.8	-12.8	913.9	BBL	738.9	IVL	-91.4	11 CBG	922.6	AAV	-207.5	11 BBL	1,850	MINT	-2,240
12 BANPU	25.6	-45.2	-38.8	11.1	-47.9	-95.2	TRUE	-46.8	67.1	31.6	348.1	39.5	439.6	PTTGC	684.1	OSP	-88.6	12 SCGP	907.7	TASCO	-206.5	12 ITC	1,753	HMPRO	-2,089
13 BDMS	23.8	113.6	239.9	-2.0	-120.0	255.2	COM7	-41.9	-3.5	16.9	18.4	-24.8	-34.9	AMATA	627.0	TASCO	-85.5	13 TOP	829.7	TIDLOR	-171.8	13 CPAXT	1,609	EA	-1,718
14 SPRC	22.1	-3.5	9.2	23.1	6.3	57.2	BCP	-39.2	-10.8	11.5	-28.0	6.8	-59.7	TTB	536.4	TU	-79.1	14 GPSC	745.3	IVL	-160.4	14 VGI	1,423	BTS	-1,442
15 AP	19.0	3.4	1.7	-3.6	4.6	25.2	ADVANC	-36.7	127.4	188.6	555.3	2,471.5	3,306.1	GULF	497.3	PR9	-75.9	15 KTC	697.1	BTS	-148.7	15 CBG	1,215	GPSC	-1,357
16 BJC	18.6	9.9	14.9	10.2	1.6	55.2	BA	-32.3	-32.0	-26.2	-19.3	-24.2	-134.1	CBG	448.3	ITC	-69.1	16 OR	672.0	ICHI	-143.1	16 WHA	1,190	TCAP	-1,338
17 TCAP	16.5	26.4	6.6	-8.8	-2.0	38.6	OSP	-26.6	-29.0	10.4	13.0	-2.1	-34.3	BGRIM	356.8	CPF	-68.1	17 SAWAD	599.3	OSP	-133.3	17 AMATA	1,140	ICHI	-1,311
18 PCE	16.3	7.0	4.0	-2.0	-3.2	22.1	PR9	-20.2	3.4	5.6	-5.2	-10.6	-27.0	KCE	285.0	OKJ	-64.9	18 AMATA	565.5	BANPU	-124.5	18 BA	1,069	SCC	-1,145
19 CCET	16.3	-87.9	94.9	-2.1	-78.7	-57.6	IVL	-19.5	-87.2	3.1	3.1	-33.6	-134.1	GPSC	277.7	PTT	-54.6	19 BGRIM	462.5	EA	-90.5	19 RCL	1,001	SPRC	-1,116
20 BTS	16.0	60.5	82.1	26.8	-27.5	158.0	CENTEL	-18.1	-29.2	-15.2	-6.7	-1.6	-70.8	OR	266.0	SABINA	-49.6	20 WHA	457.5	SIRI	-89.3	20 CCET	1,000	OR	-1,102
21 SISB	13.9	25.4	-0.9	-1.0	-14.6	22.8	OR	-17.9	0.2	-3.8	80.7	51.6	110.7	KTC	259.4	SIRI	-43.8	21 SCC	449.7	CPAXT	-88.5	21 SISB	843	AP	-1,018
22 EGCO	13.9	4.7	22.7	22.1	1.5	64.9	CPF	-16.5	-19.1	74.2	9.2	-29.4	18.5	HANA	227.9	ROJNA	-33.6	22 TISCO	430.8	INET	-85.1	22 BANPU	833	AWC	-953
23 BAM	12.2	3.6	-14.7	-5.1	-9.0	-13.0	BCH	-15.4	-17.2	7.8	0.3	-9.6	-34.0	KKP	205.5	TFG	-33.2	23 GLOBAL	408.9	PTG	-85.0	23 COM7	799	TTB	-896
24 VGI	12.0	-57.9	173.3	-5.4	-53.7	68.3	HMPRO	-15.0	-0.9	-24.3	-3.0	-127.0	-170.1	BTS	184.6	CHG	-33.1	24 COM7	403.1	TFG	-77.5	24 PR9	723	BEM	-866
25 KCE	11.3	5.2	17.0	30.4	6.2	70.1	SPA	-14.3	-14.7	-3.5	-0.8	-5.7	-39.0	CCET	180.2	BAM	-32.7	25 KKP	389.5	NSL	-71.8	25 CRC	716	SAPPE	-721
26 TISCO	11.1	54.0	-7.6	10.6	-97.8	-29.8	TASCO	-14.2	8.9	-15.0	-9.1	-11.3	-40.7	CRC	179.8	ICHI	-31.6	26 VGI	359.1	AAI	-71.0	26 CENTEL	631	OSP	-689
27 MC	10.7	5.6	11.9	13.4	2.2	43.9	ICHI	-13.2	7.0	-0.9	-3.1	0.5	-9.6	COM7	158.2	PTG	-22.7	27 GULF	332.8	MEDEZE	-63.7	27 AAI	597	TIDLOR	-654
28 AWC	10.3	-1.1	28.3	9.6	-8.0	39.1	AAV	-12.5	-20.1	-25.5	-18.6	-15.3	-92.0	WHA	132.2	KCG	-16.7	28 CCET	290.1	STA	-60.1	28 MFC	567	RATCH	-603
29 GPSC	10.2	-23.5	-28.6	36.3	69.9	64.3	MTC	-11.3	-20.8	-31.8	-3.7	-15.8	-83.5	SPRC	129.1	GFPT	-15.5	29 CPN	255.3	XO	-55.9	29 KKP	567	JMT	-552
30 PTTEP	10.0	85.1	112.7	284.5	-71.3	421.0	SPALI	-11.2	1.6	26.0	-10.6	-21.6	-15.8	CPN	128.6	PIS	-13.5	30 SISB	231.6	AWC	-54.0	30 BDMS	496	IRPC	-496

**แบบรายงานการเปลี่ยนแปลงการถือหลักทรัพย์และสัญญาซื้อขายล่วงหน้าของผู้บริหาร (แบบ 59)**

ชื่อผู้บริหาร	วิธีการได้มา/ จำหน่าย	จำนวน (หุ้น)	ราคา (บาท)	มูลค่า (บาท)	ประเภท หลักทรัพย์	วันที่ได้มา/ จำหน่าย	
GLOCON	นางสาว กัญญาณี กมลวิศิษฐ์	ซื้อ	5,900,000.00	0.17	1,003,000.00	หุ้นสามัญ	19/2/2568
MJD	นาย สุริยา พูลวรลักษณ์	ซื้อ	1,000.00	0.72	720.00	หุ้นสามัญ	18/2/2568
PLE	นาย พนิด วิฑิตเศรษฐ์	ซื้อ	26,800.00	0.31	8,308.00	หุ้นสามัญ	20/1/2568
PLE	นาย พนิด วิฑิตเศรษฐ์	ซื้อ	59,100.00	0.31	18,321.00	หุ้นสามัญ	22/1/2568
PLE	นาย พนิด วิฑิตเศรษฐ์	ซื้อ	69,000.00	0.32	22,080.00	หุ้นสามัญ	23/1/2568
TM	นาง สุนทร จรรโลงบุตร	ซื้อ	200,000.00	0.68	136,000.00	หุ้นสามัญ	18/2/2568
LHK	นาย ประสาน อัครพงศ์พิศักดิ์	รับโอน	5,700,000.00	-	5,700,000.00	หุ้นสามัญ	18/2/2568
ACC	นาย วิเชียร เอื้อสงวนกุล	โอน	6,000,000.00	0.60	3,600,000.00	ใบสำคัญแสดงสิทธิที่จะซื้อหุ้น	14/2/2568

ที่มา : ศูนย์สารสนเทศตลาดทุน สำนักงานคณะกรรมการ ก.ล.ด.

**แบบรายงานการได้มาหรือจำหน่ายหลักทรัพย์ของกิจการ (246-2)**

ชื่อบริษัท	ชื่อผู้ได้มา/ จำหน่าย	Sell/Buy	ประเภท หลักทรัพย์	%ได้มา/ จำหน่าย	%หลังได้มา/ จำหน่าย	วันที่ได้มา/ จำหน่าย	หมายเหตุ
NEX	บริษัท อีเอ โมบิลิตี้ โซลดิ้ง จำกัด	ได้มา	หุ้น	33.5747	49.9893	17/2/2568	ฉบับแก้ไข
EA	SOTUS & FAITH #1 LIMITED	ได้มา	หลักทรัพย์แปลงสภาพ	0	2.6938	14/2/2568	
EA	บริษัท เอสพีแอล โซลดิ้ง จำกัด	ได้มา	หลักทรัพย์แปลงสภาพ	0	2.9258	14/2/2568	

ที่มา : ศูนย์สารสนเทศตลาดทุน สำนักงานคณะกรรมการ ก.ล.ด.

**หลักทรัพย์ที่ต้องซื้อขายด้วยบัญชี Cash Balance**

Stock	Feb 2025																
	17	18	19	20	21	24	25	26	27	28	3	4	5	6	7	10	11

**LEVEL 1 : ผู้ซื้อต้องใช้บัญชี Cash Balance และห้ามนำหลักทรัพย์ที่กำหนดมาคำนวณวงเงินซื้อขาย**
**PIS** 7 Mar 25

**LEVEL 2: ผู้ซื้อต้องใช้บัญชี Cash Balance, ห้ามคำนวณวงเงินซื้อขาย และห้าม Net Settlement**

-

**LEVEL 3: ห้ามซื้อขาย (SP) 1 วันทำการวันแรก และผู้ซื้อต้องใช้บัญชี Cash Balance, ห้ามคำนวณวงเงินซื้อขาย และห้าม Net Settlement**

-

Source: SET

## Short Sales

Stock	% Short Sale Volume Comparing with Main Board	Average Price (Bt)	Volume (shares)	Value (Mil. B)
TRUE	4.96	12.82	7,684,500	98,535,090
KBANK	4.29	162.90	429,300	69,931,550
AOT	7.12	43.51	1,235,600	53,766,850
BH	8.68	184.30	283,600	52,268,150
PTTGC	9.05	19.37	2,351,700	45,546,340
BBL	0.94	159.46	235,400	37,536,150
ADVANC	1.32	296.61	115,900	34,377,400
CRC	13.51	34.60	940,000	32,527,025
KTB	2.42	23.76	1,351,900	32,126,850
DELTA	4.86	79.17	392,600	31,080,550
WHA	5.85	4.66	6,611,000	30,814,806
CPF	9.35	23.03	1,205,800	27,767,730
PTT	8.26	31.54	834,400	26,315,875
AP	7.12	8.47	3,014,800	25,547,470
TOP	6.47	26.53	904,900	24,010,500
MTC	9.27	47.97	438,600	21,040,650
CPALL	2.77	51.46	391,700	20,158,000
PTTEP	6.28	127.88	144,700	18,503,750
TTB	1.13	2.00	8,489,400	16,975,836
VGI	4.13	3.14	5,347,000	16,814,498
BTS	4.06	6.07	2,305,100	13,985,585
GULF	2.81	57.23	232,200	13,288,700
SIRI	7.84	1.69	6,627,700	11,206,334
OR	17.58	12.43	822,600	10,222,770
SAWAD	3.45	39.63	249,600	9,891,475
TU	6.51	12.06	737,600	8,895,080
KTC	3.50	51.46	170,200	8,759,300
MINT	5.24	28.25	293,800	8,299,450
CPN	2.77	51.76	160,100	8,286,325
BCP	2.97	37.20	220,700	8,209,250
HANA	4.34	22.20	360,800	8,008,600
SCC	6.65	147.99	53,500	7,917,350
BDMS	1.19	23.32	324,100	7,558,030
SCB	0.30	125.42	46,600	5,844,650
GPSC	1.81	29.76	190,100	5,657,900
BCH	4.78	15.58	354,600	5,523,640
TISCO	2.04	99.34	48,800	4,848,000
INTUCH	4.70	92.85	51,100	4,744,775
LH	2.94	4.69	966,700	4,533,008
RCL	12.70	25.25	167,200	4,221,800
CCET	2.96	7.32	575,100	4,208,180
HMPRO	29.01	8.68	470,900	4,085,555
BEM	19.60	6.53	614,000	4,010,780
PLANB	4.85	7.11	555,300	3,946,745
CENTEL	3.64	29.69	130,300	3,868,200
TIDLOR	3.03	18.05	211,400	3,814,840
OSP	5.05	15.51	229,100	3,554,050
PR9	1.71	23.29	147,700	3,439,680
IVL	5.37	22.60	151,700	3,428,580
BGRIM	1.57	13.32	252,500	3,362,300
QH	11.25	1.65	1,997,600	3,287,292
BAM	1.65	6.40	503,400	3,221,730
SCGP	2.44	15.44	178,400	2,754,060
COM7	6.20	21.73	118,600	2,576,720
CK	4.04	15.44	155,300	2,397,920
TCAP	5.14	50.25	47,500	2,386,875
KCE	1.35	21.37	109,800	2,346,820
SPALI	2.43	16.46	141,900	2,335,450
JMART	3.15	10.46	220,300	2,304,410

Source: SET



## February 2025

Monday	Tuesday	Wednesday	Thursday	Friday
<b>10</b>	<b>11</b>	<b>12</b>	<b>13</b>	<b>14</b>
<ul style="list-style-type: none"> <li>▪ IRC XD 0.868 บาท</li> <li>▪ IIG ลูกหุ้นเข้า 1 หุ้น</li> <li>▪ PPM ลูกหุ้นเข้า 1,091,300 หุ้น</li> </ul>	<ul style="list-style-type: none"> <li>▪ RAM XD 0.05 บาท</li> <li>▪ TRU ลูกหุ้นเข้า 1,415,065 หุ้น</li> <li>▪ MOTHER เข้าซื้อขายเป็นวันแรก (286.0mn sh @ Bt1.40) MAI</li> <li>▪ 24CS-W1 เข้าซื้อขายเป็นวันแรก (193.9mn sh 1:1 @ Bt3.00)</li> <li>▪ 24CS-W2 เข้าซื้อขายเป็นวันแรก (48.4mn sh 1:1 @ Bt6.00)</li> </ul>	วันมาฆบูชา	<ul style="list-style-type: none"> <li>▪ DIF XD 0.2222 บาท</li> <li>▪ POPF XD 0.1993 บาท</li> </ul>	<ul style="list-style-type: none"> <li>▪ BC ลูกหุ้นเข้า 38,250 หุ้น</li> <li>▪ JCKH ลูกหุ้นเข้า 7,396,449 หุ้น</li> </ul>
<b>17</b>	<b>18</b>	<b>19</b>	<b>20</b>	<b>21</b>
<ul style="list-style-type: none"> <li>▪ CPNCG XD 0.2271 บาท</li> <li>▪ PLANB ลูกหุ้นเข้า 25,000,017 หุ้น</li> </ul>	<ul style="list-style-type: none"> <li>▪ BWG ลูกหุ้นเข้า 400,000,000 หุ้น</li> </ul>	<ul style="list-style-type: none"> <li>▪ GULF XD 1.01 บาท</li> <li>▪ INTUCH XD 6.54 บาท</li> <li>▪ OKJ XD 0.16 บาท</li> <li>▪ WHABT XD 0.16 บาท</li> </ul>	<ul style="list-style-type: none"> <li>▪ ADVANC XD 5.74 บาท</li> </ul>	<ul style="list-style-type: none"> <li>▪ LUXF XD 0.21 บาท</li> </ul>
<b>24</b>	<b>25</b>	<b>26</b>	<b>27</b>	<b>28</b>
<ul style="list-style-type: none"> <li>▪ FTREIT XD 0.188 บาท</li> <li>▪ GGC XD 0.10 บาท</li> <li>▪ OR XD 0.13 บาท</li> </ul>	<ul style="list-style-type: none"> <li>▪ IRPC XD 0.01 บาท</li> <li>▪ JMT XD 0.28 บาท</li> <li>▪ MGI XD 0.231 บาท</li> <li>▪ PTTEP XD 5.125 บาท</li> </ul>	<ul style="list-style-type: none"> <li>▪ CPTREIT XD 0.0598 บาท</li> <li>▪ GVREIT XD 0.205 บาท</li> <li>▪ IMPACT XD 0.17 บาท</li> <li>▪ INETREIT XD 0.20 บาท</li> <li>▪ ITC XD 0.75 บาท</li> </ul>	<ul style="list-style-type: none"> <li>▪ ALLY XD 0.131 บาท</li> <li>▪ AMATAR XD 0.10 บาท</li> <li>▪ BOL XD 0.165 บาท</li> <li>▪ CPNREIT XD 0.0987 บาท</li> <li>▪ DELTA XD 0.46 บาท</li> <li>▪ EGATIF XD 0.0862 บาท</li> <li>▪ GLOBAL XD 0.1842735043 บาท</li> <li>▪ GLOBAL XD 26:1</li> <li>▪ INOX XD 0.023 บาท</li> <li>▪ KBSPIF XD 0.099 บาท</li> <li>▪ MC XD 0.55 บาท</li> <li>▪ SUPEREIF XD 0.03116 บาท</li> <li>▪ TFFIF XD 0.1189 บาท</li> <li>▪ TFM XD 0.77 บาท</li> <li>▪ TOP XD 0.70 บาท</li> <li>▪ TTLPF XD 0.50 บาท</li> </ul>	<ul style="list-style-type: none"> <li>▪ ASK XD 0.32 บาท</li> <li>▪ KSL XD 0.05 บาท</li> <li>▪ PICO XD 0.10 บาท</li> <li>▪ SIRIPRT XD 0.03 บาท</li> <li>▪ TU XD 0.35 บาท</li> </ul>



**March 2025**

Monday	Tuesday	Wednesday	Thursday	Friday
<b>3</b>	<b>4</b>	<b>5</b>	<b>6</b>	<b>7</b>
<ul style="list-style-type: none"> <li>▪ BBGI XD 0.10 תרנ</li> <li>▪ DRT XD 0.24 תרנ</li> <li>▪ GPSC XD 0.45 תרנ</li> <li>▪ I2 XD 0.07 תרנ</li> <li>▪ MTC XD 0.25 תרנ</li> <li>▪ PM XD 0.53 תרנ</li> <li>▪ PT XD 0.70 תרנ</li> <li>▪ PTTGC XD 0.50 תרנ</li> <li>▪ TASCO XD 0.90 תרנ</li> <li>▪ UMS XR 5:4.27 @ 0.50 תרנ</li> </ul>	<ul style="list-style-type: none"> <li>▪ HENG XD 0.0525 תרנ</li> <li>▪ PROSPECT XD 0.142 תרנ</li> <li>▪ SIS XD 1.12 תרנ</li> <li>▪ THANI XD 0.07 תרנ</li> <li>▪ YONG XD 0.06 תרנ</li> </ul>	<ul style="list-style-type: none"> <li>▪ SPVI XD 0.08 תרנ</li> </ul>	<ul style="list-style-type: none"> <li>▪ AI XD 0.19 תרנ</li> <li>▪ AIE XD 0.25 תרנ</li> </ul>	
<b>10</b>	<b>11</b>	<b>12</b>	<b>13</b>	<b>14</b>
	<ul style="list-style-type: none"> <li>▪ INSET XD 0.08 תרנ</li> </ul>	<ul style="list-style-type: none"> <li>▪ SPG XD 0.40 תרנ</li> </ul>		
<b>17</b>	<b>18</b>	<b>19</b>	<b>20</b>	<b>21</b>
		<ul style="list-style-type: none"> <li>▪ NTV XD 1.37 תרנ</li> </ul>		
<b>24</b>	<b>25</b>	<b>26</b>	<b>27</b>	<b>28</b>
	<ul style="list-style-type: none"> <li>▪ COMAN XW 2:1</li> </ul>		<ul style="list-style-type: none"> <li>▪ Q-CON XD 0.65 תרנ</li> </ul>	
<b>31</b>				
<ul style="list-style-type: none"> <li>▪ SCGD XD 0.10 תרנ</li> </ul>				