

Today Selections >> CPAXT, MINT, MTC


Stock	S	R	Comment
CPAXT	27.00	28.75	กำไร 4Q67 ทะลุ 3.9 พันล้านบาท +100% QoQ ดีกว่าตลาดคาด
MINT	27.00	29.00	ลิซ่า The White Lotus ดันค่าห้องพักโรงแรมในเครือไมเนอร์ 4 แห่งพุ่ง
MTC	47.00	48.00	กำไร 4Q67 ทะลุ 1.5 พันล้านบาท +14% YoY

Market Summary

	Closed	+/-	%Chg
SET	1,257.48	+ 1.00	+ 0.08
SET50	808.20	- 2.62	- 0.32
SET100	1,746.71	- 2.65	- 0.15
Mai	266.66	+ 3.15	+ 1.20
Dow Jones	44,556.34	+10.26	+0.02
Nasdaq	20,041.26	+14.49	+0.07
Nikkei	39,270.40	+ 96.15	+ 0.25
Hang Seng	22,976.81	+ 360.58	+ 1.59
SET Mkt. Cap (Btmn)	15,668.54		
SET Turnover (Btmn)	47,364.04		
PER(x)	16.82		

Stock Top Active

DELTA	KBANK	AOT	ADVANC	CPALL
-------	-------	-----	--------	-------

Sector Top Active

BANK	ENERG	ETRON
------	-------	-------

Investors Data – SET (Btmn)

18 Feb.25	Buy	Sell	Net
Institution	5,607	4,196	1,411
Proprietary	2,668	2,781	-114
Foreign	26,039	26,042	-3
Local	13,045	14,339	-1,294
1-18 Feb.25	Buy	Sell	Net
Institution	50,512	60,446	-9,934
Proprietary	30,834	31,377	-543
Foreign	302,124	296,105	6,018
Local	149,444	144,986	4,458

Commodities

	18 Feb.25	17 Feb.25	Chg	%Chg
Bi/US\$	33.62	33.66	-0.04	-0.12
US\$/Yuan	7.279	7.253	+0.03	+0.35
US Bond Yield 10y(%)	4.556	4.519	+0.04	+0.82
Brent Oil (US\$/bbl)	75.84	75.22	+0.62	+0.82
Nymex Oil (US\$/bbl)	71.83	71.33	+0.50	+0.70
Gold Spot (US\$/oz)	2,935.53	2,898.60	+36.93	+1.27
Baltic Dry Index	841.00	806.00	+35.00	+4.34
Dollar Index (DXYO)	107.02	106.74	+0.28	+0.26

Today's Event

- **GULF XD** 1.01 บาท
- **INTUCH XD** 6.54 บาท
- **OKJ XD** 0.16 บาท
- **WHABT XD** 0.16 บาท

Significant buy from local funds

- **SET:** คาด SET Index เปิดตลาดแกว่งทรงตัว โดยมีปัจจัยเฝ้าระวัง ได้แก่ ความเสี่ยงสงครามการค้าที่อาจขยายวงกว้างขึ้น ภายหลังก่อนหน้านี้ ปธน.ทรัมป์ของสหรัฐฯ ชูว่าจะเรียกเก็บภาษีนำเข้ารถยนต์ เซมิคอนดักเตอร์ และยาโรครักษาโรควิตกกังวลประมาณ 25% โดยอาจมีการประกาศอย่างเป็นทางการเร็วสุดในวันที่ 2 เมษายน อย่างไรก็ตาม ดัชนีน่าจะได้รับการประคองได้บ้างจากกลุ่ม Oil & Gas หลังราคาน้ำมันดิบปรับตัวขึ้น รับข่าวที่ตัวแทนกลุ่ม OPEC+ ออกมาระบุว่าอาจมีการเลื่อนแผนเพิ่มอุปทานที่มีกำหนดเริ่มต้นในเดือนเมษายนออกไป
- **Strategy:** ในเชิงกลยุทธ์ คงแนะนำการถือครองหุ้นในส่วนเดิม ซึ่งยังคงเน้นไปที่กลุ่ม Domestic play และหุ้นปันผลสูงต่อไป ได้แก่ **CPALL, BDMS, LH, MINT, OR, SCB, KBANK, BBL** สำหรับสัญญาณที่ดีที่เกิดขึ้นเมื่อวานนี้ ได้แก่ แรงซื้อขาเดียวของกลุ่มนักลงทุนสถาบันในประเทศที่ออกมา 5.6 พันล้านบาท ถือเป็นระดับสูงสุดในรอบเกือบ 1 เดือน
- **BBL:** คงคำแนะนำ "ซื้อ" ในเชิงพื้นฐานที่ราคาเป้าหมาย 185 บาท พร้อมให้เป็น Top pick ในเชิงกลยุทธ์ประจำเดือนนี้ต่อไป ล่าสุดเรามีมุมมองเป็นกลางต่อการประชุมนักวิเคราะห์หว่านนี้ โดยตัวเลขเป้าหมายทางการเงินส่วนใหญ่ใกล้เคียงกับประมาณการปัจจุบันของเรา ยกเว้นเพียง Credit Cost ที่ทางธนาคารมองว่าจะลดลงมาอยู่ที่ราว 0.9-1.0% เนื่องจากแนวโน้มคุณภาพหนี้ดีขึ้น บวกกับการตั้งสำรองส่วนเกินไว้สูงแล้ว ทั้งนี้เรายังคงประมาณการกำไรปี 2568 ที่ 46,791 ล้านบาท เติบโต 3% YoY จุดเด่นยังคงอยู่ที่เงินปันผล ซึ่งคาดว่าจะมีความสามารถจ่ายได้ปีละ 4%
- **STA:** คงคำแนะนำ "ซื้อเชิงกำไร" ที่ราคาเป้าหมาย 27.5 บาท บริษัทประกาศจ่ายเงินปันผลในอัตรา 1 บาท/หุ้น คิดเป็น Dividend Yield ที่ 4% ทั้งนี้ แม้บริษัทรายงานกำไร 4Q67 ที่ 854 ล้านบาท ต่ำกว่าที่ตลาดคาดการณ์ 14.6% แต่เรายังคงคาดการณ์กำไรปี 2568 ที่ 2.9 พันล้านบาท เติบโตจากปีก่อนถึง 70% โดยสถานการณ์ Supply ยางยังถือว่าเป็นขาลง ส่งผลให้ราคายาง SICOM ยังคงยืนได้อยู่ที่ 180 Cents/kg และกลุ่มลูกค้าถุงมือยางในสหรัฐฯ ยังคงมีการนำเข้าสินค้าจากไทย ทดแทนสินค้าจากจีนที่มีการถูกเก็บ Tariff เพิ่มเติม

แนวรับ 1,247 แนวต้าน 1,268
บทวิเคราะห์วันนี้

- **BBL (ซื้อ ราคาเป้าหมาย 185 บาท)** มองเป็นกลางต่อการประชุมนักวิเคราะห์


นัฐชาติ เมฆมาสิน
 CFA, FRM (ID: 31379)
 E-mail: nuttachart@trinitythai.com

บริษัทหลักทรัพย์ ทรินิตี้ จำกัด เลขที่ 1 อาคารพาร์ค สยาม ชั้น 22 และห้อง 2301 ชั้น 23 ถนนคอนแวนต์ แขวงสีลม เขตบางรัก กรุงเทพฯ 10500

รายงานฉบับนี้จัดทำขึ้นโดยข้อมูลเท่าที่ปรากฏและเชื่อว่าเป็นที่น่าเชื่อถือได้ แต่ไม่ถือเป็นการยืนยันความถูกต้องและความสมบูรณ์ของข้อมูลนั้นๆ โดยบริษัทหลักทรัพย์ ทรินิตี้ จำกัด ผู้จัดทำขอสงวนสิทธิ์ในการเปลี่ยนแปลงความเห็นหรือประมาณการณต่างๆ ที่ปรากฏในรายงานฉบับนี้โดยไม่ต้องแจ้งล่วงหน้า รายงานฉบับนี้มีวัตถุประสงค์เพื่อใช้ประกอบการตัดสินใจของนักลงทุน โดยไม่ได้เป็นการชี้นำหรือชักชวนให้ลงทุน การทำธุรกรรมหรือซื้อขายหลักทรัพย์ หรือตราสารทางการเงินใดๆ ที่ปรากฏในรายงาน

Fund Flow

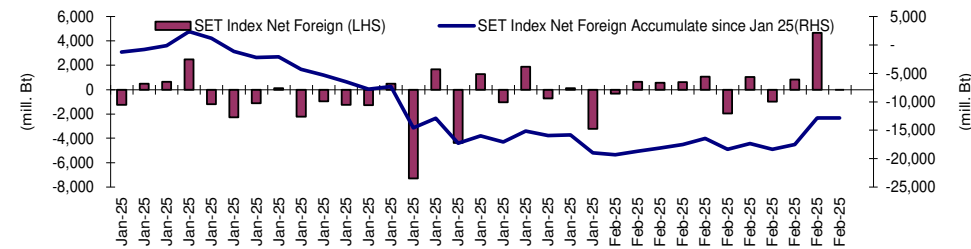
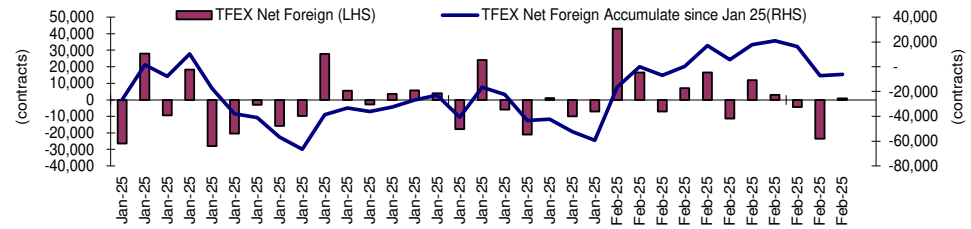
Foreign Portfolio Investment in Equities (Asia ex. Japan)

Unit : US\$ mn

	As at	Day	WTD Net	MTD Net	YTD Net
India	17-Feb	-244.6	-1,547.1	-2,441.5	-10,859.5
Indonesia	18-Feb	23.6	66.3	-350.6	-579.9
Malaysia	18-Feb	-16.6	-59.4	-143.1	-844.8
Philippines	18-Feb	-3.4	-43.0	-14.7	-128.6
South Korea	18-Feb	-17.1	-129.2	-493.0	-1,495.2
Sri Lanka	14-Feb	-1.7	-3.4	-5.8	-27.5
Taiwan	18-Feb	343.3	1,109.2	-757.9	-2,019.3
Thailand	18-Feb	-0.1	137.4	178.5	-151.8
Vietnam	18-Feb	-5.8	-29.5	-272.1	-526.9

Source: Bloomberg

Net Foreign



Indicators to watch

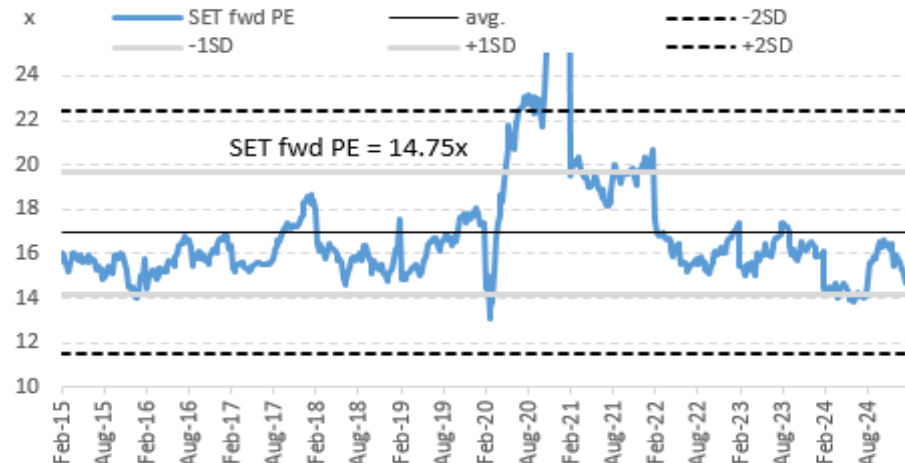
	Last	Previous	% chg	1W Prior	1M Prior	Remark
VIX Index	15.35	15.37	-0.1%	-4.2%	1.9%	+
Ted Spread	0.54	0.54	-0.4%	0.2%	-2.8%	+
U.S.Dollar Index	107.02	106.74	0.3%	-1.2%	-2.2%	-
U.S.Bond Yield	4.55	4.49	1.2%	0.0%	0.0%	+
Emerging Asia Index (MXMS)	626.37	621.91	0.7%	3.5%	5.2%	+

Source: Bloomberg, Aspen

SET Forward PE

EPS Forward

Y2024E	85.12x
Y2025E	95.62x



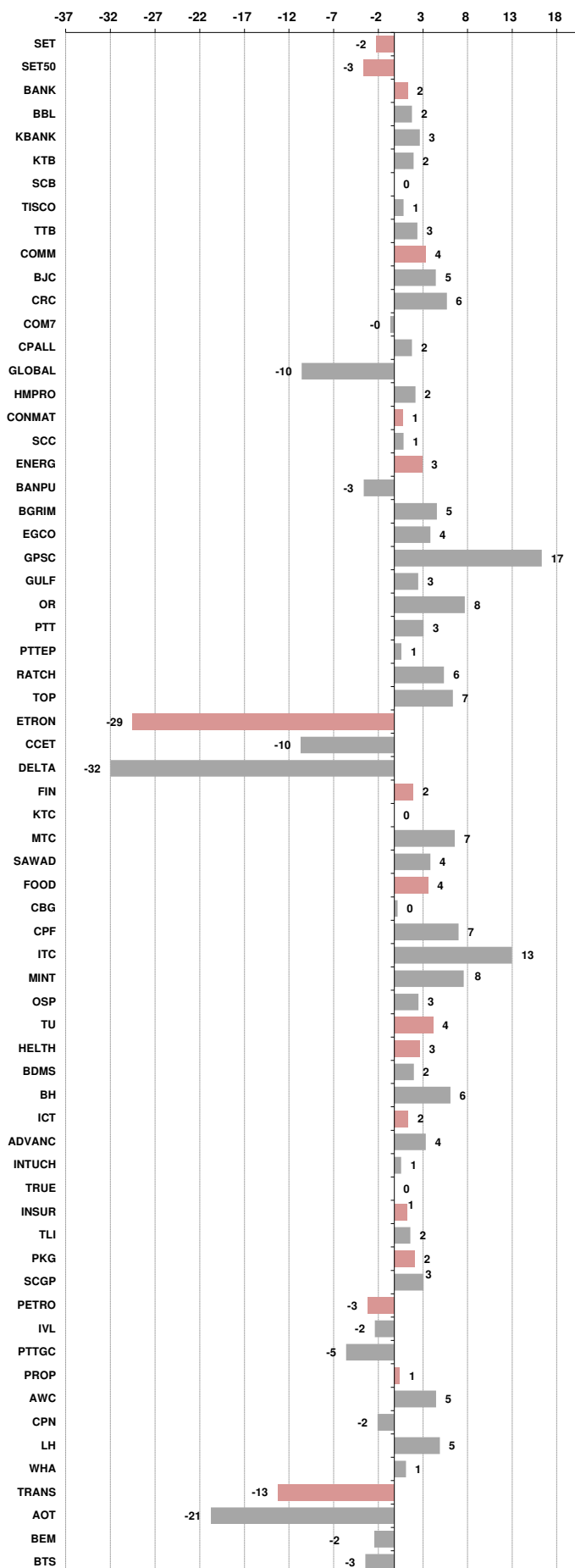
บริษัทหลักทรัพย์ ตรีตี้ จำกัด เลขที่ 1 อาคารพาร์ค สยาม ชั้น 22 และห้อง 2301 ชั้น 23 ถนนคอนแวนต์ แขวงสีลม เขตบางรัก กรุงเทพฯ 10500

รายงานฉบับนี้จัดทำขึ้นโดยข้อมูลเท่าที่ปรากฏและเชื่อว่าเป็นที่น่าเชื่อถือได้ แต่ไม่ถือเป็นการยืนยันความถูกต้องและความสมบูรณ์ของข้อมูลนั้นๆ โดยบริษัทหลักทรัพย์ ตรีตี้ จำกัด ผู้จัดทำขอสงวนสิทธิ์ในการเปลี่ยนแปลงความเห็นหรือประมาณการณที่ต่างๆ ที่ปรากฏในรายงานฉบับนี้โดยไม่ต้องแจ้งล่วงหน้า รายงานฉบับนี้มีวัตถุประสงค์เพื่อใช้ประกอบการตัดสินใจลงทุนของนักลงทุน โดยไม่ได้เป็นการชี้นำหรือชักชวนให้นักลงทุนทำการซื้อหรือขายหลักทรัพย์ หรือตราสารทางการเงินใดๆ ที่ปรากฏในรายงาน

Price performance of Stock in SET50 (for weekly: 11 - 18 Feb 2025)

Stock	18-Feb-25	%YTD	%-1W	%-1M	%-3M	%-6M	%-12M
SET	1,257.48	-10	-2	-6	-13	-3	-9
SET50	808.20	-11	-3	-8	-14	-2	-4
BANK	420.36	5	2	3	7	19	16
BBL	156.00	3	2	4	3	20	11
KBANK	162.50	5	3	1	9	22	35
KTB	23.80	13	2	8	16	31	52
SCB	125.50	7	0	3	9	21	21
TISCO	99.50	1	1	1	3	9	1
TTB	1.99	7	3	9	12	14	6
COMM	26,435.28	-7	4	-5	-16	-3	-14
BJC	22.50	-3	5	3	-1	12	-10
CRC	36.00	6	6	4	7	36	5
COM7	21.30	-19	0	-8	-20	-3	-2
CPALL	51.75	-7	2	-7	-18	-7	-6
GLOBAL	8.20	-41	-10	-34	-49	-39	-50
HMPRO	8.65	-8	2	-4	-11	8	-21
CONMAT	4,669.52	-10	1	-4	-19	-20	-35
SCC	148.50	-12	1	-5	-23	-28	-44
ENERG	17,106.42	-4	3	-1	-8	-6	-17
BANPU	4.50	-25	-3	-12	-20	-12	-24
BGRIM	13.20	-32	5	-9	-35	-33	-54
EGCO	103.50	-12	4	-7	-8	2	-20
GPSC	30.00	-22	17	-4	-27	-17	-41
GULF	58.00	-3	3	-3	-7	22	34
OR	12.30	-8	8	3	-16	-13	-33
PTT	31.50	-1	3	2	-2	-8	-12
PTTEP	127.50	7	1	-2	3	-12	-18
RATCH	28.50	-5	6	3	-7	-6	-3
TOP	26.00	-8	7	-2	-36	-50	-56
ETRON	9,565.10	-47	-29	-41	-50	-23	0
CCET	7.25	-28	-10	-8	-26	105	147
DELTA	77.75	-49	-32	-44	-53	-25	0
FIN	2,744.54	-5	2	5	-4	11	-14
KTC	51.50	3	0	2	11	30	20
MTC	47.25	-2	7	12	1	11	6
SAWAD	38.75	-7	4	7	0	21	-4
FOOD	9,542.37	-9	4	-3	-11	-13	-11
CBG	71.75	-9	0	-6	-8	6	-2
CPF	22.40	-2	7	0	-8	-9	23
ITC	18.90	-15	13	9	-10	-16	-4
MINT	27.75	7	8	16	8	12	-10
OSP	15.30	-26	3	-27	-27	-31	-27
TU	12.00	-8	4	-3	-12	-22	-25
HELTH	5,253.51	-6	3	-1	-12	-15	-22
BDMS	23.40	-4	2	-1	-13	-11	-16
BH	186.50	-7	6	-3	-9	-23	-23
ICT	201.51	2	2	1	0	16	32
ADVANC	294.00	2	4	4	3	22	38
INTUCH	99.25	2	1	-1	1	19	36
TRUE	12.60	14	0	4	7	24	95
INSUR	8,887.41	-2	1	2	1	18	5
TLI	11.30	1	2	4	11	54	31
PKG	1,994.84	-15	2	-3	-27	-24	-38
SCGP	15.70	-20	3	-5	-35	-32	-49
PETRO	504.85	-13	-3	-6	-16	-1	-28
IVL	22.50	-10	-2	-5	-12	27	-4
PTTGC	19.30	-21	-5	-10	-23	-20	-48
PROP	175.00	-11	1	-3	-15	-8	-22
AWC	3.14	-11	5	0	-12	2	-20
CPN	52.25	-8	-2	0	-14	-9	-18
LH	4.54	-10	5	-6	-16	-13	-39
WHA	4.70	-15	1	-5	-16	-8	-3
TRANS	235.02	-20	-13	-15	-22	-15	-24
AOT	43.50	-27	-21	-24	-28	-23	-31
BEM	6.50	-8	-2	-4	-15	-18	-15
BTS	5.95	-2	-3	7	23	47	4

1 Week Performance





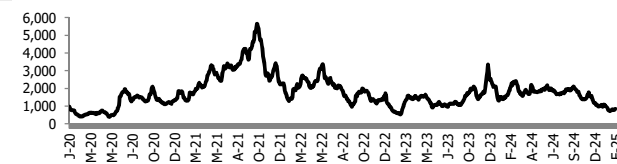
อัตราแลกเปลี่ยนวันนี้* 33.62 Change -0.04

*เปรียบเทียบ Transaction ล่าสุดกับก่อนหน้า (โดยไม่แยกว่าเป็นของ off-shore หรือ on-shore)

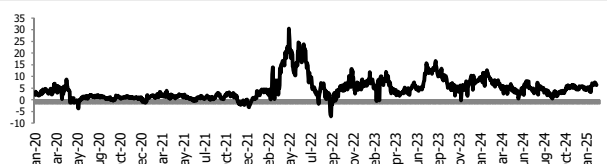
สินค้า	หน่วยราคา	ปิดล่าสุด	ก่อนหน้า	ราคาปิดล่าสุด	ก่อนหน้า	เปลี่ยน +/-	%	หลักทรัพย์ที่เกี่ยวข้อง
เรือ <i>ปรับปรุง</i>	Baltic Dry Index (spot)	18-Feb-25	17-Feb-25	841	806	+35.00	4.3%	PSL, TTA
	BHSI (Handy Size)	18-Feb-25	17-Feb-25	486	472	+14.00	3.0%	
ยาง	(US Cents/kg)	18-Feb-25	17-Feb-25	242.60	241.90	+0.70	0.3%	STA, TRUBB
น้ำตาล	(Cent/Pound)	18-Feb-25	17-Feb-25	19.16	19.16	+0.00	0.0%	KSL, KBS, KTIS, BRR
ถั่วเหลือง	(Cent\$/Bushel)	18-Feb-25	17-Feb-25	1,055.50	1,052.75	+2.75	0.3%	TVO
น้ำมันปาล์ม	(US\$/ton)	18-Feb-25	17-Feb-25	4,556.00	4,527.00	+29.00	0.6%	CPI, LST, UPOIC, UVAN
สังกะสี	(US\$/ton)	18-Feb-25	17-Feb-25	2,884.00	2,884.00	+0.00	0.0%	BEYOND
ทองคำ	(US\$/oz)	18-Feb-25	17-Feb-25	2,935.53	2,898.60	+36.93	1.3%	(Source:Aspen)
SPDR Gold Trust	(ton)	18-Feb-25	17-Feb-25	864.20	864.20	+0.00	0.0%	
น้ำมันดิบ <i>ทุกวัน</i>	WTI (US\$/barrel)	18-Feb-25	17-Feb-25	71.83	71.29	+0.54	0.8%	PTT, PTTEP, TOP, PTTGC, BCP
	Brent (US\$/barrel)	18-Feb-25	17-Feb-25	75.84	75.22	+0.62	0.8%	(Source:Aspen)
ค่าการกลั่น <i>ทุกวัน</i>	GRM (US\$/barrel)	18-Feb-25	17-Feb-25	6.29	6.84	-0.55	0.0%	BCP, IRPC, PTTGC and TOP (Bloomberg)
น้ำมันทำความร้อน <i>ทุกวัน</i>	Heating Oil (cent/gallon)	18-Feb-25	17-Feb-25	243.43	244.57	-1.14	-0.5%	BCP, IRPC, PTTGC and TOP (Bloomberg)
	Natural Gas(\$/MMBtu)	18-Feb-25	17-Feb-25	3.95	3.59	+0.37	10.2%	PTTEP, PTT, BANPU (Bloomberg)
ปิโตรเคมี	Naphtha (US\$/MT)	18-Feb-25	17-Feb-25	669.25	672.25	-3.00	-0.4%	PTTGC, SCC (เป็นต้นทุน)
	Ethylene (US\$/MT)	14-Feb-25	7-Feb-25	860	850	+10.00	1.2%	PTTGC, SCC, IRPC (Bloomberg)
	Propylene (US\$/MT)	14-Feb-25	7-Feb-25	830	840	-10.00	-1.2%	PTTGC, SCC, IRPC
เหล็ก	HRC (US\$/ton) รีดร้อน	18-Feb-25	17-Feb-25	773.0	768.0	+5.00	0.7%	(Source:Bloomberg)
ถ่านหิน	NEX (US\$/ton)	14-Feb-25	7-Feb-25	101.73	104.89	-3.16	-3.0%	BANPU, LANNA, UMS
อาหาร	ไก่ (บาท/กก.)	31-Jan-25	31-Dec-24	41.50	39.00	+2.50	6.4%	CPF, GFPT (Source: CPF)
	กุ้งVannamei(บาท/กก.)	31-Jan-25	31-Dec-24	170	160	+10.00	6.3%	CPF, CFRESH, SSF, ASIAN, TU
	สุกร (บาท/กก.)	31-Jan-25	31-Dec-24	76.00	73.00	+3.00	4.1%	CPF

กราฟแสดงแนวโน้มราคา

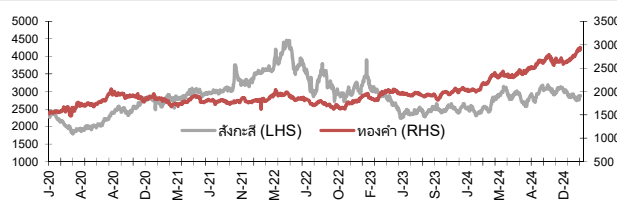
ค่าระวางเรือ (Baltic dry Index)



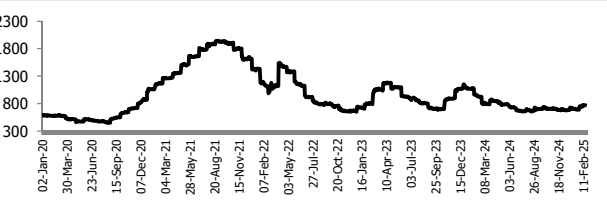
ค่าการกลั่น GRM (US\$/barrel)



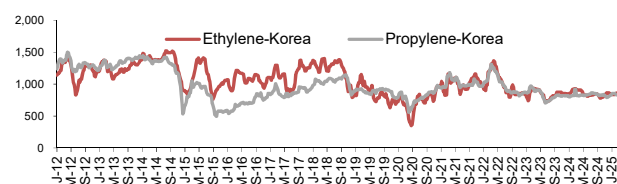
สังกะสี ทองคำ : PDI



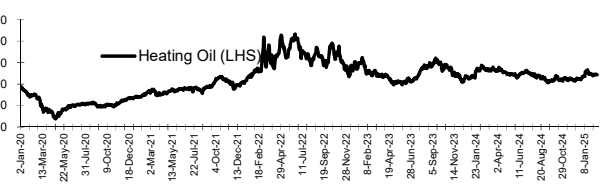
เหล็กรีดร้อน



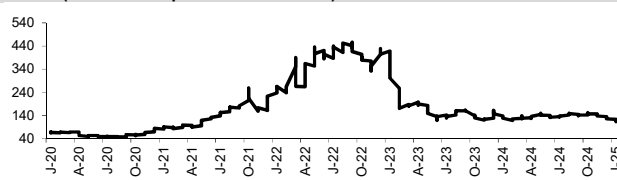
Ethylene-Korea vs Propylene-Korea (US\$/MT)



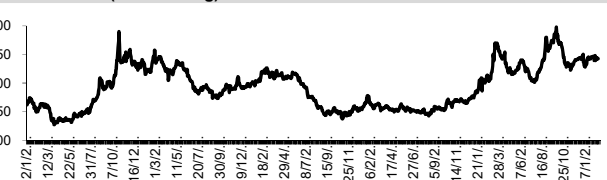
Bunker /Heating Oil Price (USD/ton)



ถ่านหิน (Nexcastle Export Index US\$/ton)



ราคายาง (US Cents/kg)



ที่มา: CPF, BANPU, Bloomberg and Aspen



NVDR Trading Data by Stock : 19 Feb 2025

Net Buy ซื้อสุทธิ							Net Sell ขายสุทธิ							MONTH TO DATE (Bt m) ยอดซื้อขายสุทธิเดือน กุมภาพันธ์ 68			YEAR TO DATE Y2025 (Bt m) ยอดซื้อขายสุทธิปี 2568				Total Net BUY/SELL Y2024 ยอดซื้อขายสุทธิปี 2567				
Value (Btm) : มูลค่า (ล้านบาท)							Value (Btm) : มูลค่า (ล้านบาท)							1 - 18 Feb 25			1 Jan 25 - 18 Feb 25				Value (Btm) : มูลค่า (ล้านบาท)				
STOCK	18 Feb	17 Feb	14 Feb	13 Feb	11 Feb	Total 5 Days	STOCK	18 Feb	17 Feb	14 Feb	13 Feb	11 Feb	Total 5 Days	TOTAL NET BUY	TOTAL NET SELL	TOTAL NET BUY	TOTAL NET SELL	TOTAL NET BUY	TOTAL NET SELL	TOTAL NET BUY	TOTAL NET SELL				
1 BBL	404.8	147.4	103.8	-51.6	21.7	626.2	DELTA	-385.1	127.4	-29.6	-558.7	-75.5	-921.5	ADVANC	5,033.2	KBANK	-682.4	1 ADVANC	7,610.0	DELTA	-1,378.4	1 TRUE	11,218	PTTEP	-10,418
2 KBANK	365.9	-9.4	68.8	3.7	-36.7	392.2	CPALL	-189.9	41.5	289.5	114.0	26.5	281.7	CPALL	4,275.8	BEM	-318.3	2 CPALL	5,608.8	BCP	-1,173.3	2 DELTA	10,416	AOT	-6,323
3 SCB	184.9	305.1	486.8	-12.8	130.3	1,094.4	CCET	-87.9	94.9	-2.1	-78.7	116.6	42.7	AOT	1,824.0	BCP	-298.3	3 KTB	4,902.8	BBL	-921.4	3 CPALL	10,392	ADVANC	-5,526
4 MINT	175.7	-12.1	40.3	59.6	85.0	348.4	IVL	-87.2	3.1	3.1	-33.6	-22.9	-137.4	SCB	1,569.8	BBL	-206.7	4 KBANK	3,135.3	INTUCH	-918.3	4 KBANK	8,775	BCP	-4,202
5 PTTGC	127.8	147.1	143.1	138.1	34.1	590.1	VGI	-57.9	173.3	-5.4	-53.7	-8.2	48.1	DELTA	1,233.5	MTC	-159.1	5 SCB	2,869.2	PTT	-573.2	5 CPF	6,801	LH	-3,204
6 ADVANC	127.4	188.6	555.3	2,471.5	963.7	4,306.5	TOP	-48.9	263.0	116.6	82.3	207.7	620.7	KTB	1,121.4	EA	-153.5	6 AOT	2,036.4	BEM	-330.0	6 KTB	5,301	PTT	-2,825
7 BDMS	113.6	239.9	-2.0	-120.0	-12.8	218.6	BANPU	-45.2	-38.8	11.1	-47.9	2.4	-118.5	BDMS	884.2	BH	-114.7	7 MINT	1,935.3	MTC	-311.4	7 SCB	4,932	KTC	-2,444
8 TTB	97.9	40.2	30.3	82.7	-13.7	237.4	CPAXT	-39.2	-20.5	-27.7	-16.4	28.1	-75.7	MINT	875.9	PRM	-106.9	8 TTB	1,716.4	BDMS	-307.6	8 GULF	4,338	TOP	-2,340
9 PTTEP	85.1	112.7	284.5	-71.3	223.2	634.3	BA	-32.0	-26.2	-19.3	-24.2	10.1	-91.7	TRUE	821.4	TIDLOR	-98.3	9 TRUE	1,314.8	ITC	-271.3	9 TU	2,643	BH	-2,324
10 GULF	84.5	152.7	105.7	413.1	-199.2	556.9	TIDLOR	-32.0	13.8	2.2	-14.8	-14.1	-44.8	TOP	794.9	SCC	-98.0	10 PTTGC	1,015.7	AAV	-195.0	10 CPN	2,231	MTC	-2,272
11 KTC	69.5	56.2	34.7	25.5	45.8	231.7	CENTEL	-29.2	-15.2	-6.7	-1.6	8.9	-43.8	AMATA	632.0	IVL	-71.8	11 SCGP	961.1	TASCO	-192.3	11 BBL	1,850	MINT	-2,240
12 TRUE	67.1	31.6	348.1	39.5	41.1	527.5	OSP	-29.0	10.4	13.0	-2.1	-22.4	-30.1	PTTGC	603.5	TASCO	-71.2	12 CBG	917.8	TU	-181.6	12 ITC	1,753	HMPRO	-2,089
13 BTS	60.5	82.1	26.8	-27.5	-129.5	12.4	BEM	-28.7	-4.2	8.4	-19.9	-21.3	-65.7	GULF	563.7	BA	-69.1	13 TOP	765.4	BTS	-164.8	13 CPAXT	1,609	EA	-1,718
14 TISCO	54.0	-7.6	10.6	-97.8	-16.3	-57.2	CPN	-23.7	27.2	89.4	-116.2	-117.6	-140.9	TTB	463.0	ITC	-64.1	14 GPSC	735.1	BANPU	-150.2	14 VGI	1,423	BTS	-1,442
15 EA	51.8	-2.9	77.0	-23.5	-19.8	82.6	GPSC	-23.5	-28.6	36.3	69.9	40.0	94.1	CBG	443.5	OSP	-62.0	15 SAWAD	696.8	IVL	-140.8	15 CBG	1,215	GPSC	-1,357
16 CRC	48.8	83.0	43.7	29.8	44.5	249.9	MTC	-20.8	-31.8	-3.7	-15.8	-16.6	-88.8	BGRIM	349.9	OKJ	-60.0	16 OR	689.8	ICHI	-129.9	16 WHA	1,190	TCAP	-1,338
17 TU	46.8	75.3	41.9	-90.4	-29.7	43.9	AAV	-20.1	-25.5	-18.6	-15.3	-9.1	-88.6	OR	283.9	PR9	-55.7	17 KTC	615.5	OSP	-106.6	17 AMATA	1,140	ICHI	-1,311
18 BGRIM	41.4	32.1	66.5	-13.4	2.9	129.4	CPF	-19.1	74.2	9.2	-29.4	-40.2	-5.2	KCE	273.7	CPF	-51.6	18 AMATA	570.5	TIDLOR	-103.3	18 BA	1,069	SCC	-1,145
19 PTT	38.4	229.4	233.1	166.8	-39.6	628.1	SCGP	-18.0	69.8	38.3	-5.9	-40.8	43.4	GPSC	267.5	SABINA	-47.5	19 SCC	459.9	EA	-98.5	19 RCL	1,001	SPRC	-1,116
20 GLOBAL	34.9	27.5	46.9	-43.1	17.2	83.4	BCH	-17.2	7.8	0.3	-9.6	6.9	-11.7	HANA	223.1	BAM	-44.9	20 BGRIM	455.6	CPAXT	-95.2	20 CCET	1,000	OR	-1,102
21 CBG	28.9	28.2	7.5	57.7	76.9	199.3	SPA	-14.7	-3.5	-0.8	-5.7	-4.3	-29.0	COM7	200.1	SIRI	-36.9	21 COM7	445.0	INET	-84.1	21 SISB	843	AP	-1,018
22 SCCC	27.3	-0.3	-0.5	-0.5	-0.1	25.9	SCC	-14.1	84.6	79.6	-50.3	17.7	117.5	KTC	177.8	ROJNA	-33.6	22 TISCO	419.7	SIRI	-82.3	22 BANPU	833	AWC	-953
23 TCAP	26.4	6.6	-8.8	-2.0	3.4	25.6	WHA	-11.0	-17.7	10.5	-32.7	-91.0	-141.9	CRC	172.3	CHG	-30.0	23 GLOBAL	409.3	PTG	-76.5	23 COM7	799	TTB	-896
24 KKP	25.9	-3.6	-3.6	0.8	51.5	71.0	BCP	-10.8	11.5	-28.0	6.8	-54.9	-75.3	BTS	168.6	TU	-24.1	24 GULF	399.3	AAI	-75.6	24 PR9	723	BEM	-866
25 SISB	25.4	-0.9	-1.0	-14.6	33.0	41.9	KAMART	-10.5	-1.2	-2.8	-2.8	4.6	-12.6	CCET	163.9	TFG	-23.7	25 WHA	394.1	NSL	-71.5	25 CRC	716	SAPPE	-721
26 AMATA	24.6	14.0	-12.7	18.4	193.3	237.6	M	-9.8	6.2	6.5	-7.7	7.8	3.0	INTUCH	144.4	ICHI	-18.5	26 VGI	347.1	STA	-69.1	26 CENTEL	631	OSP	-689
27 TLI	23.6	12.3	-1.9	-2.6	24.7	56.1	OKJ	-9.7	6.6	1.9	-12.5	2.0	-11.7	KKP	140.0	PTTEP	-18.4	27 KKP	324.1	TFG	-68.1	27 AAI	597	TIDLOR	-654
28 AOT	21.4	694.7	198.8	-26.7	409.5	1,297.7	BH	-8.0	-6.8	33.7	-116.4	128.3	30.9	GLOBAL	126.2	BANPU	-15.0	28 CCET	273.8	AWC	-64.3	28 MFC	567	RATCH	-603
29 SAWAD	19.9	23.3	9.6	21.9	10.3	85.0	JMART	-6.4	17.6	-3.9	-8.7	1.0	-0.5	CPN	124.9	GFPT	-14.7	29 CPN	251.5	MEDEZE	-61.2	29 KKP	567	JMT	-552
30 LH	19.3	28.3	11.5	5.3	19.9	84.2	PLANB	-5.7	12.8	6.0	-1.6	2.0	13.4	LH	111.0	KCG	-14.7	30 SPALI	241.7	BH	-58.4	30 BDMS	496	IRPC	-496

แบบรายงานการเปลี่ยนแปลงการถือหลักทรัพย์และสัญญาซื้อขายล่วงหน้าของผู้บริหาร (แบบ 59)

ชื่อผู้บริหาร	วิธีการได้มา/ จำนวน	จำนวน (หุ้น)	ราคา (บาท)	มูลค่า (บาท)	ประเภท หลักทรัพย์	วันที่ได้มา/ จำนวน
24CS นาย สันติ มณีวงศ์	ขาย	191,000.00	0.39	74,490.00	ใบสำคัญแสดงสิทธิที่จะซื้อหุ้น	11/2/2568
KUN นาย ไพศาล ตั้งขวณิษ	ขาย	806,200.00	0.01	8,062.00	ใบสำคัญแสดงสิทธิที่จะซื้อหุ้น	18/2/2568
EP นาย ยุทธ ชินสุภักกุล	ซื้อ	36,300.00	1.45	52,635.00	หุ้นสามัญ	17/2/2568
HENG นาย บัณฑิต ศุภสาธิตกุล	ซื้อ	152,900.00	1.05	160,545.00	หุ้นสามัญ	17/2/2568
MBAX นาย พิสุทธิ เลิศวิไล	ซื้อ	20,000.00	1.95	39,000.00	หุ้นสามัญ	17/2/2568
PRIME นาย สุรเชษฐ์ ชัยปัทมานนท์	ซื้อ	367,900.00	0.08	29,432.00	หุ้นสามัญ	17/2/2568
SUPER นาย จอมทรัพย์ โลจายะ	ซื้อ	1,700,000.00	0.18	306,000.00	หุ้นสามัญ	17/2/2568
TFM นาย ฤทธิรงค์ บุญมีโชติ	ซื้อ	1,000,000.00	9.00	9,000,000.00	หุ้นสามัญ	17/2/2568
TPIPL นาง อรพิน เลี้ยวไพรัตน์	ซื้อ	601,400.00	0.94	565,316.00	หุ้นสามัญ	17/2/2568
MBK นาย สุวิชัย วิจารณ์านิช	โอน	40,117.00	-	40,117.00	หุ้นสามัญ	5/2/2568
MBK นาย สุวิชัย วิจารณ์านิช	โอน	20,058.00	-	20,058.00	หุ้นสามัญ	10/2/2568

ที่มา : ศูนย์สารสนเทศตลาดทุน สำนักงานคณะกรรมการ ก.ล.ด.

หลักทรัพย์ที่ต้องซื้อขายด้วยบัญชี Cash Balance

Stock	Feb 2025																
	17	18	19	20	21	24	25	26	27	28	3	4	5	6	7	10	11

LEVEL 1 : ผู้ซื้อต้องใช้บัญชี Cash Balance และห้ามนำหลักทรัพย์ที่กำหนดมาคำนวณวงเงินซื้อขาย
PIS 7 Mar 25

LEVEL 2: ผู้ซื้อต้องใช้บัญชี Cash Balance, ห้ามคำนวณวงเงินซื้อขาย และห้าม Net Settlement

-

LEVEL 3: ห้ามซื้อขาย (SP) 1 วันทำการวันแรก และผู้ซื้อต้องใช้บัญชี Cash Balance, ห้ามคำนวณวงเงินซื้อขาย และห้าม Net Settlement

-

Source: SET

Short Sales

Stock	% Short Sale Volume Comparing with Main Board	Average Price (Bt)	Volume (shares)	Value (Mil. B)
KBANK	8.60	161.22	1,198,800	193,276,000
AOT	5.67	43.81	1,768,800	77,488,350
CPALL	3.89	51.44	1,471,300	75,678,625
PTT	8.45	31.23	1,205,800	37,659,100
BBL	2.61	154.55	221,900	34,295,550
BANPU	9.26	4.49	6,078,600	27,306,490
BDMS	2.61	23.48	1,139,800	26,757,770
DELTA	8.81	83.01	320,600	26,613,425
PTTEP	12.91	127.02	203,600	25,862,150
ADVANC	1.44	294.16	76,800	22,591,300
MINT	3.49	27.71	803,200	22,255,150
CPF	10.85	22.11	887,300	19,619,360
OR	22.47	12.35	1,564,300	19,325,420
TOP	3.16	26.32	730,700	19,229,825
TU	5.11	11.97	1,481,400	17,738,150
VGI	4.62	3.16	5,482,000	17,303,950
CPN	4.19	51.44	304,300	15,654,550
TRUE	3.34	12.70	1,097,800	13,942,060
GULF	3.36	57.93	240,600	13,939,150
PTTGC	1.46	19.36	717,900	13,899,890
BH	5.16	185.04	68,200	12,619,600
KTB	1.14	23.55	516,900	12,170,590
TTB	2.02	1.98	6,071,900	12,029,075
MTC	4.66	46.93	200,600	9,414,350
IVL	3.83	22.62	415,600	9,400,020
SCB	0.68	124.52	73,900	9,201,900
BTS	2.94	5.94	1,516,800	9,015,325
CPAXT	11.19	27.01	315,400	8,517,450
BEM	54.65	6.50	1,301,300	8,458,450
CRC	8.17	35.43	234,000	8,291,425
KTC	4.70	51.36	148,700	7,637,175
STA	3.25	16.18	423,500	6,854,180
INTUCH	3.12	99.12	67,900	6,730,250
HMPRO	17.52	8.63	764,400	6,594,060
TIDLOR	9.06	17.99	361,900	6,510,290
PR9	11.16	22.14	289,900	6,416,970
RCL	14.79	24.85	211,200	5,248,630
TASCO	3.95	17.01	294,000	5,002,220
KCE	3.01	21.18	215,800	4,569,810
TISCO	2.19	99.21	45,900	4,553,650
OSP	5.83	15.34	294,900	4,523,500
CENTEL	2.81	30.40	146,700	4,460,075
LH	2.83	4.54	927,000	4,210,690
SCGP	2.35	15.77	266,800	4,207,350
BCP	1.47	37.37	109,000	4,072,925
BCH	4.72	14.90	260,300	3,878,430
PLANB	10.47	7.15	517,000	3,698,915
AWC	2.29	3.13	1,173,800	3,679,160
SCC	5.31	147.73	24,900	3,678,450
JMART	3.49	10.30	349,600	3,601,730
SIRI	5.08	1.64	2,063,900	3,384,979
ICHI	3.05	13.56	244,100	3,309,560
IRPC	12.87	1.04	3,122,100	3,238,052
CBG	2.10	71.62	44,400	3,179,800
AAV	2.53	2.22	1,316,000	2,926,218
COM7	2.22	21.31	136,100	2,899,750
HANA	3.47	22.19	130,300	2,891,790
SPRC	3.88	5.48	527,000	2,887,155
GFPT	16.25	9.00	283,900	2,555,880

Source: SET

February 2025

Monday	Tuesday	Wednesday	Thursday	Friday
10	11	12	13	14
<ul style="list-style-type: none"> ▪ IRC XD 0.868 บาท ▪ IIG ลูกหุ้นเข้า 1 หุ้น ▪ PPPM ลูกหุ้นเข้า 1,091,300 หุ้น 	<ul style="list-style-type: none"> ▪ RAM XD 0.05 บาท ▪ TRU ลูกหุ้นเข้า 1,415,065 หุ้น ▪ MOTHER เข้าซื้อขายเป็นวันแรก (286.0mn sh @ Bt1.40) MAI ▪ 24CS-W1 เข้าซื้อขายเป็นวันแรก (193.9mn sh 1:1 @ Bt3.00) ▪ 24CS-W2 เข้าซื้อขายเป็นวันแรก (48.4mn sh 1:1 @ Bt6.00) 	วันมาฆบูชา	<ul style="list-style-type: none"> ▪ DIF XD 0.2222 บาท ▪ POPF XD 0.1993 บาท 	<ul style="list-style-type: none"> ▪ BC ลูกหุ้นเข้า 38,250 หุ้น ▪ JCKH ลูกหุ้นเข้า 7,396,449 หุ้น
17	18	19	20	21
<ul style="list-style-type: none"> ▪ CPNCG XD 0.2271 บาท ▪ PLANB ลูกหุ้นเข้า 25,000,017 หุ้น 	<ul style="list-style-type: none"> ▪ BWG ลูกหุ้นเข้า 400,000,000 หุ้น 	<ul style="list-style-type: none"> ▪ GULF XD 1.01 บาท ▪ INTUCH XD 6.54 บาท ▪ OKJ XD 0.16 บาท ▪ WHABT XD 0.16 บาท 	<ul style="list-style-type: none"> ▪ ADVANC XD 5.74 บาท 	<ul style="list-style-type: none"> ▪ LUXF XD 0.21 บาท
24	25	26	27	28
<ul style="list-style-type: none"> ▪ FTREIT XD 0.188 บาท ▪ GGC XD 0.10 บาท ▪ OR XD 0.13 บาท ▪ UMS XR 1:0.93 @ 0.50 บาท 	<ul style="list-style-type: none"> ▪ IRPC XD 0.01 บาท ▪ JMT XD 0.28 บาท ▪ MGI XD 0.231 บาท ▪ PTTEP XD 5.125 บาท 	<ul style="list-style-type: none"> ▪ CPTREIT XD 0.0598 บาท ▪ GVVREIT XD 0.205 บาท ▪ IMPACT XD 0.17 บาท ▪ INETREIT XD 0.20 บาท ▪ ITC XD 0.75 บาท 	<ul style="list-style-type: none"> ▪ AMATAR XD 0.10 บาท ▪ BOL XD 0.165 บาท ▪ CPNREIT XD 0.0987 บาท ▪ DELTA XD 0.46 บาท ▪ EGATIF XD 0.0862 บาท ▪ GLOBAL XD 0.1842735043 บาท ▪ GLOBAL XD 26:1 ▪ INOX XD 0.023 บาท ▪ K BSPIF XD 0.099 บาท ▪ MC XD 0.55 บาท ▪ SUPEREIF XD 0.03116 บาท ▪ TFFIF XD 0.1189 บาท ▪ TFM XD 0.77 บาท ▪ TOP XD 0.70 บาท ▪ TTLPF XD 0.50 บาท 	<ul style="list-style-type: none"> ▪ ASK XD 0.32 บาท ▪ KSL XD 0.05 บาท ▪ PICO XD 0.10 บาท ▪ SIRIPRT XD 0.03 บาท ▪ TU XD 0.35 บาท



March 2025

Monday	Tuesday	Wednesday	Thursday	Friday
3	4	5	6	7
<ul style="list-style-type: none"> GPSC XD 0.45 תרנ PM XD 0.53 תרנ PT XD 0.70 תרנ PTTGC XD 0.50 תרנ TASCO XD 0.90 תרנ 	<ul style="list-style-type: none"> HENG XD 0.0525 תרנ PROSPECT XD 0.142 תרנ SIS XD 1.12 תרנ 	<ul style="list-style-type: none"> SPVI XD 0.08 תרנ 		
10	11	12	13	14
	<ul style="list-style-type: none"> INSET XD 0.08 תרנ 	<ul style="list-style-type: none"> SPG XD 0.40 תרנ 		
17	18	19	20	21
		<ul style="list-style-type: none"> NTV XD 1.37 תרנ 		
24	25	26	27	28
	<ul style="list-style-type: none"> COMAN XW 2:1 		<ul style="list-style-type: none"> Q-CON XD 0.65 תרנ 	
31				
<ul style="list-style-type: none"> SCGD XD 0.10 תרנ 				