

Today Selections >> **BDMS, CRC, NEO**

Stock	S	R	Comment
BDMS	22.40	23.60	คาดทำกำไร New High ต่อเนื่องในปี 2568
CRC	34.00	36.00	คาดกำไร 1Q68 สามารถเติบโต YoY
NEO	27.25	29.00	คาดกำไร 4Q67 เติบโตทั้ง QoQ และ YoY

SET Zero

- **Strategy:** คงแนะนำการถือครองหุ้นในส่วนเดิม ซึ่งยังคงเน้นไปที่กลุ่ม Domestic play และหุ้นปันผลสูงต่อไป ได้แก่ **CPALL, BDMS, LH, MINT, OR, SCB, KBANK, BBL** สัญญาณที่ดีที่เกิดขึ้นเมื่อวานนี้ ได้แก่การซื้อสุทธิของนักลงทุนต่างชาติในระดับที่มีนัยสำคัญ บวกกับแรงขาย **LTF redemption** ที่ลดลงอย่างมากเหลือเพียงแค่ **367** ล้านบาทเท่านั้น
- **SET Zero:** เราเชื่อว่าการปรับตัวลงของ SET Index ที่เกิดขึ้นนับตั้งแต่ปลายปีที่ผ่านๆ มา ซึ่งมีเหตุผลหลักมาจากการปรับตัวลงของหุ้น DELTA (40% impact) นั้นแทบจะสิ้นสุดลงแล้ว ปรากฏการณ์ดังกล่าวซึ่งเราขอเรียกว่ากระบวนการ Set zero นั้นถือเป็นการขจัดตัวของดัชนีที่เข้าสู่สมดุลของ Valuation มากขึ้น หลังจากก่อนหน้านี้ถูก Inflate ขึ้นจากตัวหุ้น DELTA ที่มี Valuation แพงมากเป็นสำคัญ สะท้อนผ่านระดับดัชนี SET ปกติกับ SET ที่ไม่รวมผลกระทบของหุ้น DELTA ที่ล่าสุดปรับตัวเข้าหากันเป็นที่เรียบร้อย หักลบผลกระทบเชิงบวกที่หุ้น DELTA ที่เคยส่งผ่านมามากตลอดระยะเวลา 2 ปีที่ผ่านมา (รูปที่ 1)
- **Our take:** ล่าสุด ราคาหุ้น **DELTA** ที่ปรับตัวลงมามีสิ่งที่เราขอปล่อย **2 ประเด็น**
 - 1) นำหนักของหุ้นดังกล่าวในดัชนี SET50 และ SET100 อยู่ต่ำกว่าระดับ 10% (รูปที่ 2) ซึ่งอาจเป็น Level ที่ตลาดใช้เป็น Capped weight สำหรับการคำนวณดัชนีแบบใหม่ ที่อาจเริ่มตั้งแต่รอบ 2H25 เป็นต้นไป ส่งผลให้ความเสี่ยงที่ตัวหุ้นจะถูกเกลี่ยน้ำหนักลงและทำให้กองทุนประเภท Passive/Index fund ต้องลดน้ำหนักหุ้นตัวนี้ในช่วงกลางปี แทนเหลือศูนย์ (หากน้ำหนัก ณ วันปรับดัชนีไม่กลับมาเกิน 10% อีกครั้ง)
 - 2) ระดับราคาปัจจุบันของหุ้น DELTA ที่ 86.5 บาทนั้นไม่ได้ถือว่ามันไม่ได้ถือว่าอยู่ในโซนที่ดึงดูดแล้ว หน้าที่ยังเป็นระดับที่ Offer ส่วนต่าง (Gap) เชิงบวก เมื่อเทียบกับราคาเป้าหมายของ Consensus มากสุด นับตั้งแต่ต้นปี 2024 อีกด้วย (รูปที่ 3) หลังจากก่อนหน้านี้ ราคาหุ้นมักจะอยู่สูงกว่าราคาเป้าหมายของ Consensus มาโดยตลอด
- **GDP:** สำหรับรายงานตัวเลข GDP ของไทยไตรมาส 4/67 ที่ออกมาเมื่อวานนี้ไม่ได้มีอะไรที่ Surprise เรามากนัก โดยการส่งออกกับการลงทุนภาคเอกชนเป็นตัวขับเคลื่อนใน 4Q67 ตามที่เราประเมินไว้ แต่สิ่งที่น่าสนใจกว่านั้นได้แก่การที่ทั้ง 2 เครื่องยนต์มีแนวโน้มที่น่าจะเติบโตได้ดีต่อไปในปีนี้ สะท้อนผ่านการปรับประมาณการปี 2568 ขึ้นทั้งสองส่วน จากรายงานฉบับใหม่ที่เผยแพร่ล่าสุดเมื่อวานนี้ (รูปที่ 4) นอกจากนี้ ในฟากของการบริโภคภาคเอกชน สภาพัฒน์คาดว่าจะสามารถขยายตัวในเกณฑ์ที่ดีเกิน 3 % ใต้ต่อไป (3.3%) โดยรวมเรามองมองเชิงบวกเล็กๆต่อใส่ในประมาณการเศรษฐกิจครั้งใหม่ แม้ว่าจะรอบนี้สภาพัฒน์จะไม่ได้ปรับกรอบคาดการณ์การเติบโตเศรษฐกิจปีนี้ก็ตาม (2.3-3.3%)

(อ่านรายละเอียดต่อหน้าหลัง)

 แนวรับ **1,230** แนวต้าน **1,269**
บทวิเคราะห์วันนี้

- **TU (ชื่อ ราคาเป้าหมาย 14.50 บาท)** กำไร 4Q67 ใกล้เคียงคาด
- **MINT: Stock Comment (ชื่อ ราคาเป้าหมาย 38.60 บาท)** ขยายการลงทุนแบบ Asset-Light และคาด RevPar ยังโตต่อเนื่อง

Market Summary

	Closed	+/-	%Chg
SET	1,256.48	-15.62	-1.23
SET50	810.82	-18.05	-2.18
SET100	1,749.36	-31.27	-1.76
Mai	263.51	+2.97	+1.14
Dow Jones	CLOSED	-	-
Nasdaq	CLOSED	-	-
Nikkei	39,174.25	+24.82	+0.06
Hang Seng	22,616.23	-4.10	-0.02
SET Mkt. Cap (Btmn)	15,656.98		
SET Turnover (Btmn)	56,346.06		
PER(x)	16.88		

Stock Top Active

DELTA	AOT	ADVANC	CPALL	GULF
-------	-----	--------	-------	------

Sector Top Active

ETRON	ENERG	BANK
-------	-------	------

Investors Data – SET (Btmn)

17 Feb.25	Buy	Sell	Net
Institution	4,958	8,130	-3,173
Proprietary	3,725	3,340	385
Foreign	33,105	28,470	4,635
Local	14,559	16,406	-1,847
1-17 Feb.25	Buy	Sell	Net
Institution	44,906	56,250	-11,344
Proprietary	28,166	28,596	-429
Foreign	276,085	270,063	6,022
Local	136,399	130,647	5,752

Commodities

	17 Feb.25	14 Feb.25	Chg	%Chg
Bt/US\$	33.66	33.64	+0.02	+0.06
US\$/Yuan	7.253	7.253	+0.00	+0.00
US Bond Yield 10y(%)	4.496	4.476	+0.02	+0.43
Brent Oil (US\$/bbl)	75.22	74.74	+0.48	+0.64
Nymex Oil (US\$/bbl)	71.29	70.74	+0.55	+0.78
Gold Spot (US\$/oz)	2,898.60	2,882.09	+16.51	+0.57
Baltic Dry Index	806.00	792.00	+14.00	+1.77
Dollar Index (DXYO)	106.74	106.84	-0.09	-0.09

Today's Event

- **BWG** ลุกหุ้นเข้า 400,000,000 หุ้น

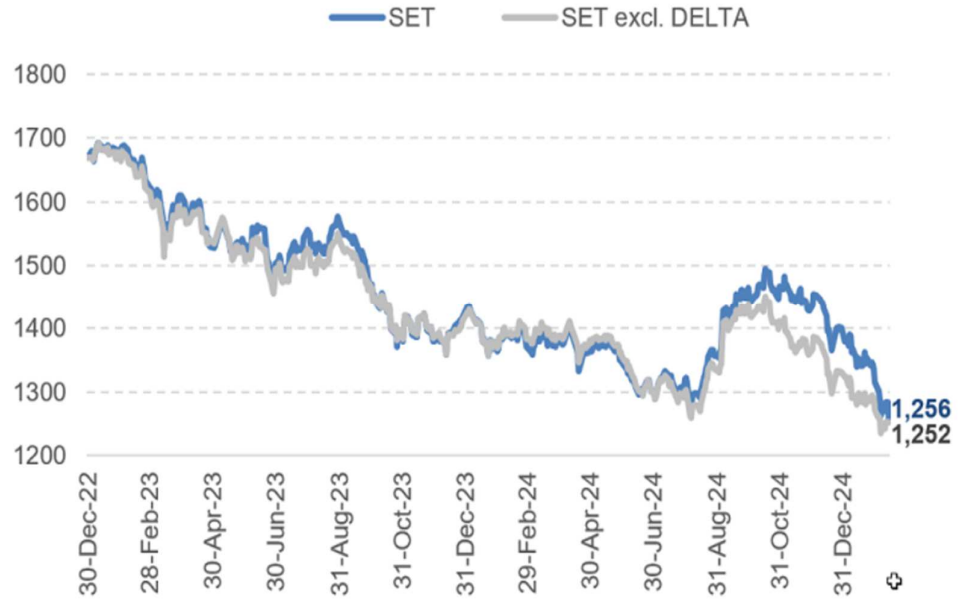

 นัฐชาติ เมฆมาลี
 CFA, FRM (ID: 31379)
 E-mail: nuttachart@trinitythai.com

บริษัทหลักทรัพย์ ทรินิตี้ จำกัด เลขที่ 1 อาคารพาร์ค สยาม ชั้น 22 และห้อง 2301 ชั้น 23 ถนนคอนแวนต์ แขวงสีลม เขตบางรัก กรุงเทพฯ 10500

รายงานฉบับนี้จัดทำขึ้นโดยข้อมูลเท่าที่ปรากฏและเชื่อว่าเป็นที่น่าเชื่อถือได้ แต่ไม่ถือเป็นการยืนยันความถูกต้องและความสมบูรณ์ของข้อมูลใดๆ โดยบริษัทหลักทรัพย์ ทรินิตี้ จำกัด ผู้จัดทำขอสงวนสิทธิ์ในการเปลี่ยนแปลงความเห็นหรือประมาณการณต่างๆ ที่ปรากฏในรายงานฉบับนี้โดยไม่ต้องแจ้งล่วงหน้า รายงานฉบับนี้มีวัตถุประสงค์เพื่อใช้ประกอบการตัดสินใจของนักลงทุน โดยไม่ได้เป็นการชี้นำหรือชักชวนให้นักลงทุนทำการซื้อหรือขายหลักทรัพย์ หรือตราสารทางการเงินใดๆ ที่ปรากฏในรายงาน

Strategy

รูปที่ 1: ผลกระทบเชิงบวกของหุ้น DELTA ในช่วง 2 ปีที่ผ่านมาหมดสิ้นลงเป็นที่เรียบร้อย



Source: Trinity Research

รูปที่ 2: น้ำหนักของสมาชิกในดัชนี SET50 ล่าสุด

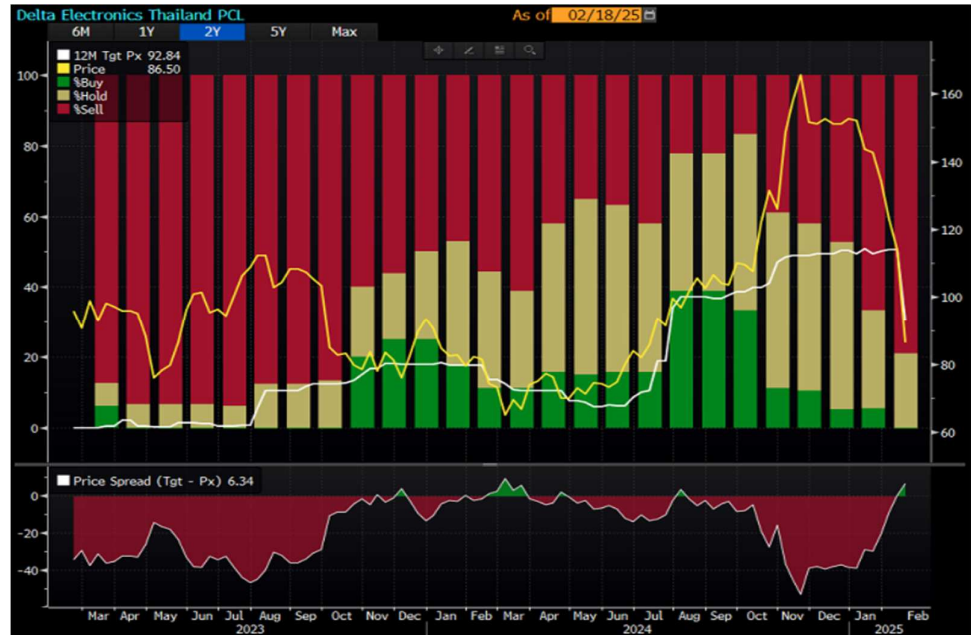
Ticker	Name	Weight (%)	Shares	Price
11) DELTA	Delta Electronics Thailand PCL	9.613666	12,473,816,140	86.5000
12) PTT	PTT PCL	7.952934	28,562,996,250	31.2500
13) ADVANC	Advanced Info Service PCL	7.843988	2,974,209,736	296.0000
14) GULF	Gulf Energy Development PCL	6.063400	11,733,149,998	58.0000
15) AOT	Airports of Thailand PCL	5.505050	14,285,700,000	43.2500
16) PTTEP	PTT Exploration & Production PCL	4.509960	3,969,985,400	127.5000
17) CPALL	CP ALL PCL	4.021944	8,983,101,348	50.2500
18) TRUE	True Corp PCL	3.909775	34,552,100,801	12.7000
19) SCB	SCB X PCL	3.675079	3,367,107,286	122.5000
20) KBANK	Kasikornbank PCL	3.335460	2,369,327,593	158.0000
21) BDMS	Bangkok Dusit Medical Services PCL	3.299196	15,892,001,895	23.3000

Source: Bloomberg

ณัฐชาติ เมฆมาติน, CFA, FRM
เลขทะเบียนนักวิเคราะห์:
031379
nuttachart@trinitythai.com

Strategy

รูปที่ 3: DELTA กลับมา Undervalued อีกครั้ง อ้างอิงจากราคาเป้าหมาย Consensus



Source: Bloomberg

รูปที่ 4: ประมาณการตัวเลข GDP จากสภาพัฒน์ล่าสุด

	ข้อมูลจริง			ประมาณการ ปี 2568	
	2565	2566	2567	ณ 18 พ.ย. 67	ณ 17 ก.พ. 68
GDP (ณ ราคาประจำปี: พันล้านบาท)	17,378.0	17,954.7	18,578.9	19,272.8	19,284.9
รายได้ต่อหัว (บาทต่อคนต่อปี)	248,788.6	256,345.4	264,607.7	273,893.4	274,065.7
GDP (ณ ราคาประจำปี: พันล้านดอลลาร์ สรอ.)	495.1	515.7	526.3	550.7	551.0
รายได้ต่อหัว (ดอลลาร์ สรอ. ต่อหัวต่อปี)	7,094.1	7,363.3	7,496.0	7,825.5	7,830.4
อัตราการขยายตัวของ GDP (CVM, %)	2.6	2.0	2.5	2.3 - 3.3	2.3 - 3.3
การลงทุนรวม (CVM, %) ^{2/}	2.2	1.2	0.0	3.9	3.6
ภาคเอกชน (CVM, %)	4.6	3.1	-1.6	2.8	3.2
ภาครัฐ (CVM, %)	-3.9	-4.2	4.8	6.5	4.7
การบริโภคภาคเอกชน (CVM, %)	6.2	6.9	4.4	3.0	3.3
การอุปโภคภาครัฐบาล (CVM, %)	0.1	-4.7	2.5	2.1	1.3
ปริมาณการส่งออกสินค้าและบริการ (ปริมาณ, %)	6.2	2.4	7.8	4.2	5.3
มูลค่าการส่งออกสินค้า (พันล้านดอลลาร์ สรอ.) ^{3/}	285.2	280.7	297.0	299.0	307.4
อัตราการขยายตัว (มูลค่า, %) ^{3/}	5.4	-1.5	5.8	2.6	3.5
อัตราการขยายตัว (ปริมาณ, %) ^{3/}	1.2	-2.7	4.4	2.3	3.0
ปริมาณการนำเข้าสินค้าและบริการ (ปริมาณ, %)	3.4	-2.5	6.3	3.2	3.5
มูลค่าการนำเข้าสินค้า (พันล้านดอลลาร์ สรอ.) ^{3/}	271.6	261.4	277.8	282.0	288.8
อัตราการขยายตัว (มูลค่า, %) ^{3/}	13.8	-3.8	6.3	3.3	4.0
อัตราการขยายตัว (ปริมาณ, %) ^{3/}	1.0	-4.1	5.2	3.0	3.5
ดุลการค้า (พันล้านดอลลาร์ สรอ.)	13.5	19.4	19.3	17.0	18.7
ดุลบัญชีเดินสะพัด (พันล้านดอลลาร์ สรอ.)	-17.2	7.4	12.3	14.3	14.0
ดุลบัญชีเดินสะพัดต่อ GDP (%)	-3.5	1.5	2.3	2.6	2.5
เงินเฟ้อ (%)					
ดัชนีราคาผู้บริโภค	6.1	1.2	0.4	0.3 - 1.3	0.5 - 1.5
GDP Deflator	4.7	1.3	0.9	0.3 - 1.3	0.5 - 1.5

Source: NESDC

ณัฐชาติ เมฆมาดลิน, CFA, FRM
เลขทะเบียนนักวิเคราะห์:
031379
nuttachart@trinitythai.com

บริษัทหลักทรัพย์ ตรีเนิตี้ จำกัด เลขที่ 1 อาคารพาร์ค สยาม ชั้น 22 และห้อง 2301 ชั้น 23 ถนนคอนแวนต์ แขวงสีลม เขตบางรัก กรุงเทพฯ 10500

รายงานฉบับนี้จัดทำขึ้นโดยข้อมูลเท่าที่ปรากฏและเชื่อว่าเป็นที่น่าเชื่อถือได้ แต่ไม่ถือเป็นการยืนยันความถูกต้องและความสมบูรณ์ของข้อมูลนั้นๆ โดยบริษัทหลักทรัพย์ ตรีเนิตี้ จำกัด ผู้จัดทำขอสงวนสิทธิ์ในการเปลี่ยนแปลงความเห็นหรือประมาณการต่าง ๆ ที่ปรากฏในรายงานฉบับนี้โดยไม่ต้องแจ้งล่วงหน้า รายงานฉบับนี้มิได้ถูกระบุถึงการใช้ประกอบการตัดสินใจของนักลงทุน โดยไม่ได้เป็นการชี้แนะหรือชักชวนให้ท่านลงทุน ทำการซื้อหรือขายหลักทรัพย์ หรือตราสารทางการเงินใดๆ ที่ปรากฏในรายงาน

Fund Flow

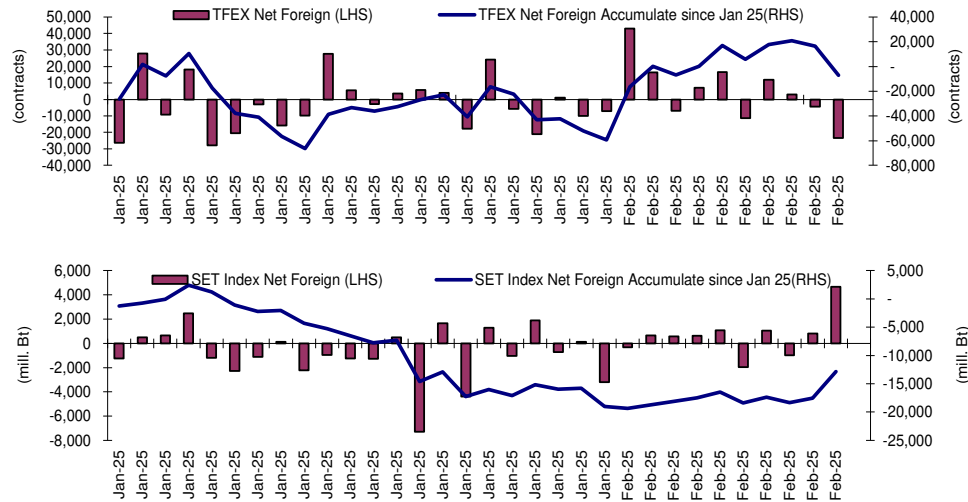
Foreign Portfolio Investment in Equities (Asia ex. Japan)

Unit: US\$ mn

	As at	Day	WTD Net	MTD Net	YTD Net
India	14-Feb	-578.2	-1,547.1	-2,441.5	-10,859.5
Indonesia	17-Feb	66.3	-183.8	-416.9	-646.2
Malaysia	17-Feb	-42.8	-42.8	-83.7	-785.4
Philippines	17-Feb	-17.1	-43.0	-14.7	-128.6
South Korea	17-Feb	-112.1	-112.1	-475.9	-1,478.1
Sri Lanka	14-Feb	-1.7	-3.4	-5.8	-27.5
Taiwan	17-Feb	766.0	736.4	-1,130.7	-2,392.2
Thailand	17-Feb	137.5	137.5	16.7	-313.6
Vietnam	17-Feb	-23.6	-23.6	-242.6	-497.4

Source: Bloomberg

Net Foreign



Indicators to watch

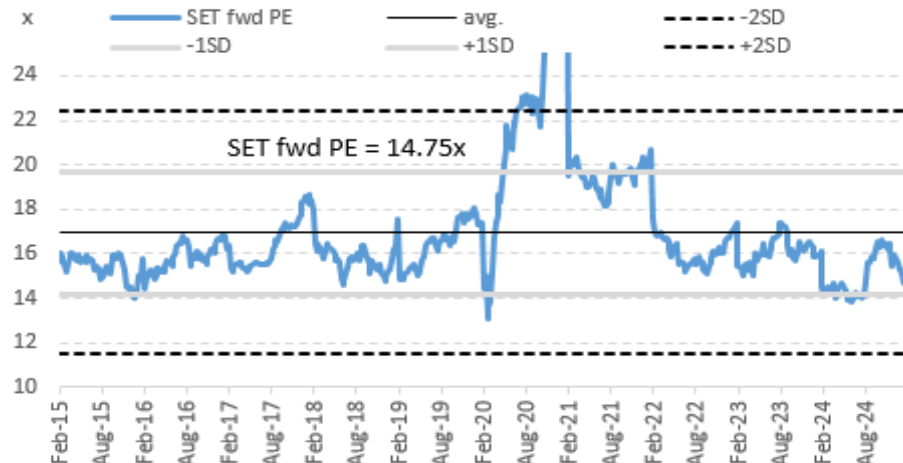
	Last	Previous	% chg	1W Prior	1M Prior	Remark
VIX Index	15.37	14.77	4.1%	-2.8%	-2.8%	-
Ted Spread	0.54	0.54	0.0%	4.0%	-2.8%	+
U.S.Dollar Index	106.74	106.84	-0.1%	-1.4%	-2.0%	+
U.S.Bond Yield	4.49	4.48	0.4%	0.0%	0.0%	+
Emerging Asia Index (MXMS)	621.91	617.58	0.7%	2.2%	4.4%	+

Source: Bloomberg, Aspen

SET Forward PE

EPS Forward

Y2024E 85.12x
Y2025E 95.62x



บริษัทหลักทรัพย์ ตรีดี จำกัด เลขที่ 1 อาคารพาร์ค สยาม ชั้น 22 และห้อง 2301 ชั้น 23 ถนนคอนแวนต์ แขวงสีลม เขตบางรัก กรุงเทพฯ 10500

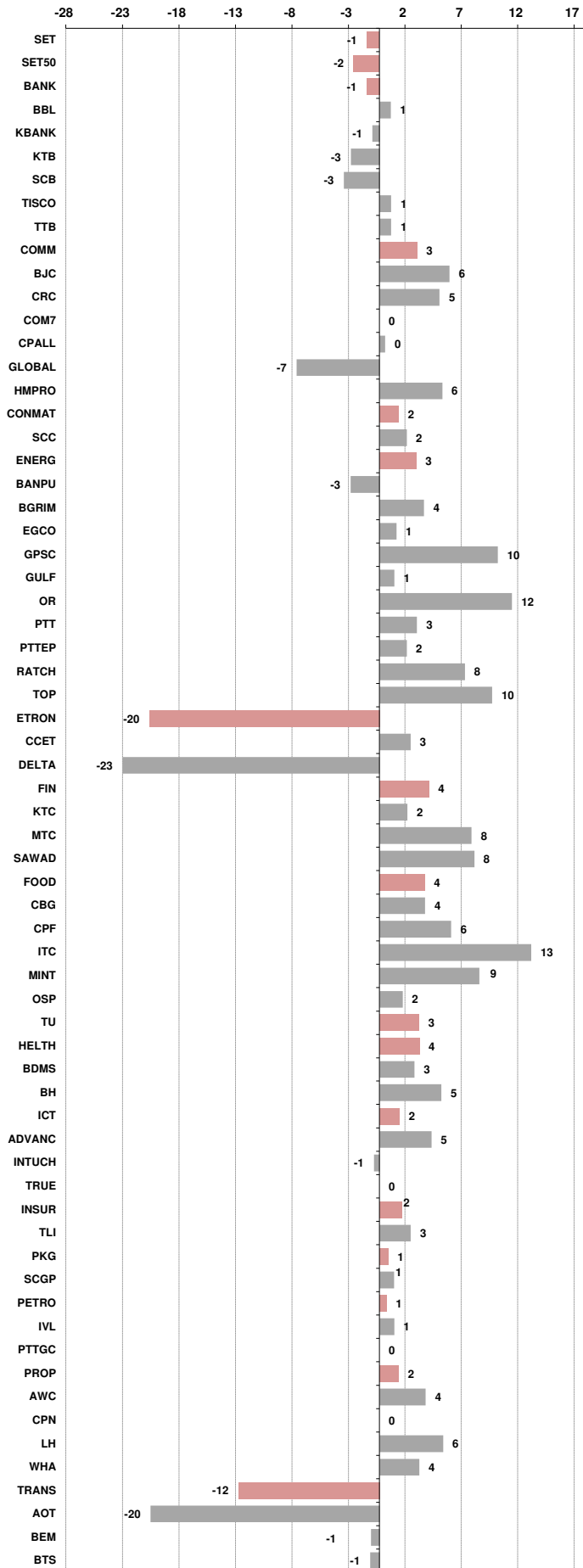
รายงานฉบับนี้จัดทำขึ้นโดยข้อมูลที่ปรากฏและเชื่อว่าเป็นที่น่าเชื่อถือได้ แต่ไม่ถือเป็นการยืนยันความถูกต้องและความสมบูรณ์ของข้อมูลนั้นๆ โดยบริษัทหลักทรัพย์ ตรีดี จำกัด ผู้จัดทำขอสงวนสิทธิ์ในการเปลี่ยนแปลงความเห็นหรือประมาณการณต่างๆ ที่ปรากฏในรายงานฉบับนี้โดยไม่ต้องแจ้งล่วงหน้า รายงานฉบับนี้มีวัตถุประสงค์เพื่อใช้ประกอบการตัดสินใจลงทุนของนักลงทุน โดยไม่ได้เป็นการแนะนำหรือชักชวนให้นักลงทุนทำการซื้อหรือขายหลักทรัพย์ หรือตราสารทางการเงินใดๆ ที่ปรากฏในรายงาน

Price performance of Stock in SET50
(for weekly: 10 - 17 Feb 2025)



1 Week Performance

Stock	17-Feb-25	%YTD	%-1W	%-1M	%-3M	%-6M	%-12M
SET	1,256.48	-10	-1	-6	-13	-4	-9
SET50	810.82	-11	-2	-7	-13	-2	-4
BANK	412.12	3	-1	1	6	17	14
BBL	154.00	2	1	2	4	18	10
KBANK	158.00	2	-1	-2	7	18	32
KTB	23.10	10	-3	5	13	28	47
SCB	122.50	4	-3	1	7	18	18
TISCO	99.00	1	1	0	3	8	0
TTB	1.98	6	1	9	13	13	6
COMM	25,778.47	-9	3	-7	-18	-5	-16
BJC	22.30	-4	6	2	0	11	-11
CRC	34.75	2	5	1	4	31	1
COM7	21.20	-19	0	-9	-20	-4	-2
CPALL	50.25	-10	0	-9	-21	-10	-9
GLOBAL	8.20	-41	-7	-34	-47	-39	-50
HMPRO	8.55	-9	6	-6	-9	7	-22
CONMAT	4,666.24	-10	2	-4	-17	-20	-35
SCC	149.00	-11	2	-4	-20	-27	-44
ENERG	17,037.32	-4	3	-1	-7	-6	-18
BANPU	4.54	-24	-3	-11	-19	-11	-24
BGRIM	13.20	-32	4	-9	-35	-33	-54
EGCO	101.50	-13	1	-9	-9	0	-22
GPSC	29.00	-24	10	-7	-29	-20	-43
GULF	58.00	-3	1	-3	-5	22	34
OR	12.40	-7	12	4	-13	-12	-33
PTT	31.25	-2	3	2	-4	-9	-13
PTTEP	127.50	7	2	-2	3	-12	-18
RATCH	28.50	-5	8	3	-4	-6	-3
TOP	26.50	-6	10	0	-34	-49	-55
ETRON	10,530.35	-41	-20	-35	-45	-15	10
CCET	7.50	-26	3	-4	-18	112	155
DELTA	86.50	-43	-23	-38	-47	-17	12
FIN	2,738.90	-5	4	4	-4	10	-14
KTC	52.00	4	2	3	12	31	22
MTC	46.50	-3	8	10	-1	9	4
SAWAD	38.75	-7	8	7	3	21	-4
FOOD	9,389.40	-10	4	-5	-13	-15	-12
CBG	71.00	-10	4	-7	-8	5	-3
CPF	21.80	-4	6	-3	-11	-11	20
ITC	18.60	-17	13	7	-13	-17	-5
MINT	27.75	7	9	16	10	12	-10
OSP	15.00	-28	2	-29	-29	-32	-29
TU	11.90	-8	3	-4	-14	-23	-25
HEALTH	5,196.31	-7	4	-3	-13	-15	-23
BDMS	23.30	-5	3	-1	-14	-11	-16
BH	183.00	-8	5	-5	-12	-25	-25
ICT	201.93	2	2	2	0	16	32
ADVANC	296.00	3	5	4	3	23	39
INTUCH	99.00	2	-1	-1	2	19	36
TRUE	12.70	14	0	5	7	25	97
INSUR	8,784.27	-4	2	1	2	17	4
TLI	11.20	0	3	3	14	52	30
PKG	1,992.48	-15	1	-3	-26	-24	-38
SCGP	15.80	-19	1	-5	-33	-31	-49
PETRO	516.30	-11	1	-4	-12	2	-26
IVL	23.30	-6	1	-1	-9	32	-1
PTTGC	19.60	-20	0	-9	-19	-18	-47
PROP	173.31	-12	2	-4	-15	-9	-23
AWC	3.06	-13	4	-3	-10	-1	-22
CPN	51.50	-10	0	-1	-15	-10	-19
LH	4.50	-11	6	-7	-14	-13	-40
WHA	4.72	-14	4	-4	-16	-7	-2
TRANS	232.99	-21	-12	-16	-21	-16	-24
AOT	43.25	-27	-20	-24	-27	-23	-32
BEM	6.50	-8	-1	-4	-16	-18	-15
BTS	5.95	-2	-1	7	23	47	4





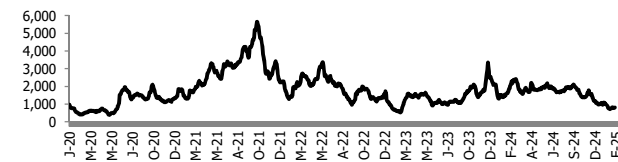
อัตราแลกเปลี่ยนวันนี้* 33.66 Change 0.02

*เปรียบเทียบ Transaction ล่าสุดกับก่อนหน้า (โดยไม่แยกว่าเป็นของ off-shore หรือ on-shore)

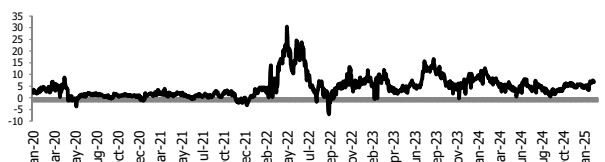
สินค้า	หน่วยราคา	ปิดล่าสุด	ก่อนหน้า	ราคาปิดล่าสุด	ก่อนหน้า	เปลี่ยน +/-	%	หลักทรัพย์ที่เกี่ยวข้อง
เรือ <i>ปรับปรุง</i>	Baltic Dry Index (spot)	17-Feb-25	14-Feb-25	806	792	+14.00	1.8%	PSL, TTA
	BHSI (Handy Size)	17-Feb-25	14-Feb-25	472	472	+0.00	0.0%	
ยาง	(US Cents/kg)	17-Feb-25	14-Feb-25	241.90	244.00	-2.10	-0.9%	STA, TRUBB
น้ำตาล	(Cent/Pound)	17-Feb-25	14-Feb-25	19.16	19.16	+0.00	0.0%	KSL, KBS, KTIS, BRR
ถั่วเหลือง	(Cent\$/Bushel)	17-Feb-25	14-Feb-25	1,052.75	1,052.75	+0.00	0.0%	TVO
น้ำมันปาล์ม	(US\$/ton)	17-Feb-25	14-Feb-25	4,527.00	4,592.00	-65.00	-1.4%	CPI, LST, UPOIC, UVAN
สังกะสี	(US\$/ton)	17-Feb-25	14-Feb-25	2,884.00	2,854.00	+30.00	1.1%	BEYOND
ทองคำ	(US\$/oz)	17-Feb-25	14-Feb-25	2,898.60	2,882.09	+16.51	0.6%	(Source:Aspen)
SPDR Gold Trust	(ton)	17-Feb-25	14-Feb-25	864.20	864.20	+0.00	0.0%	
น้ำมันดิบ <i>ทุกวัน</i>	WTI (US\$/barrel)	17-Feb-25	14-Feb-25	71.29	70.74	+0.55	0.8%	PTT, PTTEP, TOP, PTTGC, BCP
	Brent (US\$/barrel)	17-Feb-25	14-Feb-25	75.22	74.74	+0.48	0.6%	(Source:Aspen)
ค่าการกลั่น <i>ทุกวัน</i>	GRM (US\$/barrel)	17-Feb-25	14-Feb-25	6.84	7.01	-0.17	0.0%	BCP, IRPC, PTTGC and TOP (Bloomberg)
น้ำมันทำความร้อน <i>ทุกวัน</i>	Heating Oil (cent/gallon)	17-Feb-25	14-Feb-25	244.57	243.45	+1.12	0.5%	BCP, IRPC, PTTGC and TOP (Bloomberg)
	Natural Gas(\$/MMBtu)	17-Feb-25	14-Feb-25	3.59	3.62	-0.03	-0.9%	PTTEP, PTT, BANPU (Bloomberg)
ปิโตรเคมี	Naphtha (US\$/MT)	17-Feb-25	14-Feb-25	672.25	676.50	-4.25	-0.6%	PTTGC, SCC (เป็นต้นทุน)
	Ethylene (US\$/MT)	14-Feb-25	7-Feb-25	860	850	+10.00	1.2%	PTTGC, SCC, IRPC (Bloomberg)
<i>ทุกสัปดาห์</i>	Propylene (US\$/MT)	14-Feb-25	7-Feb-25	830	840	-10.00	-1.2%	PTTGC, SCC, IRPC
เหล็ก	HRC (US\$/ton) ริดร้อน	17-Feb-25	14-Feb-25	768.0	768.0	+0.00	0.0%	(Source:Bloomberg)
ถ่านหิน	NEX (US\$/ton)	14-Feb-25	7-Feb-25	101.73	104.89	-3.16	-3.0%	BANPU, LANNA, UMS
อาหาร	ไก่ (บาท/กก.)	31-Jan-25	31-Dec-24	41.50	39.00	+2.50	6.4%	CPF, GFPT (Source: CPF)
	<i>ทุกเดือน</i> กุ้งVannamei(บาท/กก.)	31-Jan-25	31-Dec-24	170	160	+10.00	6.3%	CPF, CFRESH, SSF, ASIAN, TU
	<i>ทุกเดือน</i> สัตว์ (บาท/กก.)	31-Jan-25	31-Dec-24	76.00	73.00	+3.00	4.1%	CPF

กราฟแสดงแนวโน้มราคา

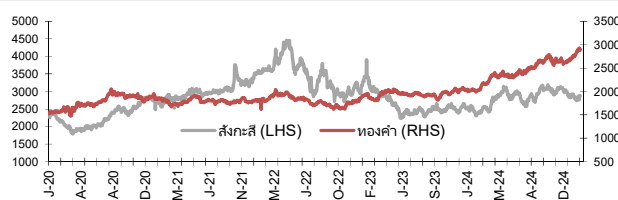
ค่าระวางเรือ (Baltic dry Index)



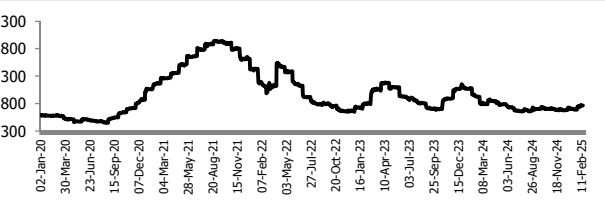
ค่าการกลั่น GRM (US\$/barrel)



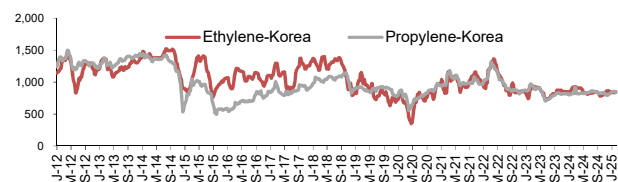
สังกะสี ทองคำ : PDI



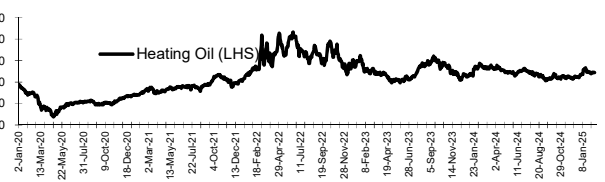
เหล็กริดร้อน



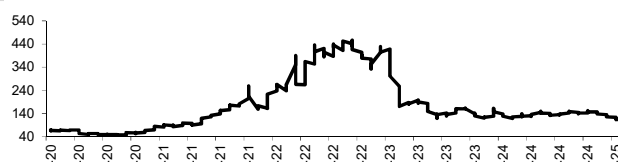
Ethylene-Korea vs Propylene-Korea (US\$/MT)



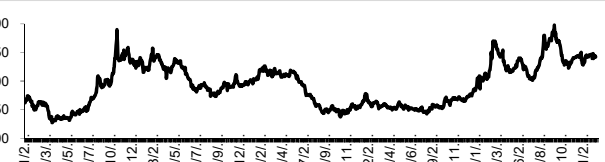
Bunker /Heating Oil Price (USD/ton)



ถ่านหิน (Nexcastle Export Index US\$/ton)



ราคายาง (US Cents/kg)



ที่มา: CPF, BANPU, Bloomberg and Aspen



NVDR Trading Data by Stock : 18 Feb 2025

Net Buy ซื้อสุทธิ							Net Sell ขายสุทธิ							MONTH TO DATE (Bt m) ยอดซื้อขายสุทธิเดือน กุมภาพันธ์ 68			YEAR TO DATE Y2025 (Bt m) ยอดซื้อขายสุทธิปี 2568			Total Net BUY/SELL Y2024 ยอดซื้อขายสุทธิปี 2567					
Value (Btm) : มูลค่า (ล้านบาท)							Value (Btm) : มูลค่า (ล้านบาท)							1 - 17 Feb 25			1 Jan 25 - 17 Feb 25			Value (Btm) : มูลค่า (ล้านบาท)					
STOCK	17 Feb	14 Feb	13 Feb	11 Feb	10 Feb	Total 5 Days	STOCK	17 Feb	14 Feb	13 Feb	11 Feb	10 Feb	Total 5 Days	TOTAL NET BUY	TOTAL NET SELL	TOTAL NET BUY	TOTAL NET SELL	TOTAL NET BUY	TOTAL NET SELL	TOTAL NET BUY	TOTAL NET SELL				
1 AOT	694.7	198.8	-26.7	409.5	-104.8	1,171.6	INTUCH	-60.9	-35.9	202.1	-54.5	-78.9	-28.1	ADVANC	4,905.8	KBANK	-1,048.3	1 ADVANC	7,482.6	BBL	-1,326.3	1 TRUE	11,218	PTTEP	-10,418
2 SCB	305.1	486.8	-12.8	130.3	189.0	1,098.5	BANPU	-38.8	11.1	-47.9	2.4	39.7	-33.5	CPALL	4,465.7	BBL	-611.5	2 CPALL	5,798.7	BCP	-1,162.5	2 DELTA	10,416	AOT	-6,323
3 TOP	263.0	116.6	82.3	207.7	37.8	707.5	MTC	-31.8	-3.7	-15.8	-16.6	-18.6	-86.6	AOT	1,802.6	BEM	-289.6	3 KTB	4,898.3	DELTA	-993.3	3 CPALL	10,392	ADVANC	-5,526
4 BDMS	239.9	-2.0	-120.0	-12.8	-37.5	67.6	GPSC	-28.6	36.3	69.9	40.0	11.9	129.5	DELTA	1,618.6	BCP	-287.5	4 KBANK	2,769.4	INTUCH	-918.8	4 KBANK	8,775	BCP	-4,202
5 PTT	229.4	233.1	166.8	-39.6	-136.6	453.1	BA	-26.2	-19.3	-24.2	10.1	-10.6	-70.3	SCB	1,384.9	EA	-205.4	5 SCB	2,684.3	PTT	-611.6	5 CPF	6,801	LH	-3,204
6 ADVANC	188.6	555.3	2,471.5	963.7	729.4	4,908.5	AAV	-25.5	-18.6	-15.3	-9.1	-7.3	-75.8	KTB	1,116.9	MTC	-138.3	6 AOT	2,015.0	BDMS	-421.2	6 KTB	5,301	PTT	-2,825
7 VGI	173.3	-5.4	-53.7	-8.2	5.1	111.0	HMPRO	-24.3	-3.0	-127.0	13.9	18.3	-122.1	TOP	843.8	BH	-106.7	7 MINT	1,759.6	BEM	-301.3	7 SCB	4,932	KTC	-2,444
8 KTB	157.9	350.4	121.8	54.3	153.9	838.3	CPAXT	-20.5	-27.7	-16.4	28.1	43.3	6.8	BDMS	770.7	PTTEP	-103.5	8 TTB	1,618.5	MTC	-290.6	8 GULF	4,338	TOP	-2,340
9 GULF	152.7	105.7	413.1	-199.2	-259.6	212.8	WHA	-17.7	10.5	-32.7	-91.0	-16.2	-147.1	TRUE	754.3	PRM	-102.8	9 TRUE	1,247.6	ITC	-276.6	9 TU	2,643	BH	-2,324
10 BBL	147.4	103.8	-51.6	21.7	-173.8	47.5	CENTEL	-15.2	-6.7	-1.6	8.9	-8.7	-23.2	MINT	700.2	SCC	-83.9	10 SCGP	979.1	TU	-228.5	10 CPN	2,231	MTC	-2,272
11 PTTGC	147.1	143.1	138.1	34.1	-25.9	436.4	TASCO	-15.0	-9.1	-11.3	-9.1	-12.2	-56.7	AMATA	607.5	TASCO	-80.1	11 CBG	888.9	BTS	-225.3	11 BBL	1,850	MINT	-2,240
12 DELTA	127.4	-29.6	-558.7	-75.5	-62.6	-599.0	BAM	-14.7	-5.1	-9.0	-8.5	-5.9	-43.2	GULF	479.2	TU	-71.0	12 PTTGC	887.9	TASCO	-201.2	12 ITC	1,753	HMPRO	-2,089
13 PTTEP	112.7	284.5	-71.3	223.2	-82.5	466.7	MINT	-12.1	40.3	59.6	85.0	68.5	241.2	PTTGC	475.7	ITC	-69.4	13 TOP	814.3	AAV	-174.9	13 CPAXT	1,609	EA	-1,718
14 CCET	94.9	-2.1	-78.7	116.6	-136.3	-5.7	RCL	-9.8	-1.2	-1.1	20.8	5.6	14.4	CBG	414.5	TIDLOR	-66.3	14 GPSC	758.7	EA	-150.4	14 VGI	1,423	BTS	-1,442
15 SCC	84.6	79.6	-50.3	17.7	-62.9	68.7	KBANK	-9.4	68.8	3.7	-36.7	-53.3	-27.0	TTB	365.0	PR9	-59.1	15 OR	689.6	ICHI	-136.9	15 CBG	1,215	GPSC	-1,357
16 CRC	83.0	43.7	29.8	44.5	-14.3	186.7	STA	-8.2	-21.2	10.7	13.3	-4.1	-9.5	BGRIM	308.5	TISCO	-56.3	16 SAWAD	676.9	PTTEP	-126.7	16 WHA	1,190	TCAP	-1,338
17 BTS	82.1	26.8	-27.5	-129.5	-60.0	-108.1	TISCO	-7.6	10.6	-97.8	-16.3	36.0	-75.1	GPSC	291.0	OKJ	-50.3	17 KTC	546.0	BANPU	-104.9	17 AMATA	1,140	ICHI	-1,311
18 TU	75.3	41.9	-90.4	-29.7	-1.0	-3.8	BH	-6.8	33.7	-116.4	128.3	-134.5	-95.6	OR	283.7	BAM	-48.5	18 AMATA	545.9	SIRI	-83.0	18 BA	1,069	SCC	-1,145
19 CPF	74.2	9.2	-29.4	-40.2	-1.8	12.1	PLANET	-5.8	6.0	2.6	-0.3	-1.0	1.5	KCE	268.5	SABINA	-48.2	19 SCC	474.0	INET	-79.0	19 RCL	1,001	SPRC	-1,116
20 SCGP	69.8	38.3	-5.9	-40.8	-6.2	55.2	ERW	-5.4	-9.3	5.9	5.5	1.2	-2.2	CCET	251.8	SIRI	-37.6	20 COM7	448.5	OSP	-77.6	20 CCET	1,000	OR	-1,102
21 KTC	56.2	34.7	25.5	45.8	-28.2	134.0	MOSHI	-4.6	-2.0	-6.2	5.7	0.0	-7.1	HANA	223.7	BA	-37.1	21 BGRIM	414.3	PTG	-75.7	21 SISB	843	AP	-1,018
22 CPALL	41.5	289.5	114.0	26.5	-273.3	198.3	BEM	-4.2	8.4	-19.9	-21.3	-39.8	-76.8	COM7	203.6	ROJNA	-36.8	22 WHA	405.2	AAI	-73.3	22 BANPU	833	AWC	-953
23 TTB	40.2	30.3	82.7	-13.7	-45.2	94.3	OR	-3.8	80.7	51.6	39.9	-6.9	161.3	CPN	148.6	OSP	-33.0	23 VGI	405.0	NSL	-72.8	23 COM7	799	TTB	-896
24 BGRIM	32.1	66.5	-13.4	2.9	10.2	98.2	KKP	-3.6	-3.6	0.8	51.5	13.0	58.1	VGI	145.0	CPF	-32.5	24 GLOBAL	374.4	TIDLOR	-71.4	24 PR9	723	BEM	-866
25 TRUE	31.6	348.1	39.5	41.1	105.9	566.2	PRM	-3.5	-7.3	-12.9	-3.0	-10.1	-36.9	INTUCH	143.9	CHG	-27.0	25 TISCO	365.7	TFG	-71.3	25 CRC	716	SAPPE	-721
26 LH	28.3	11.5	5.3	19.9	-5.1	59.8	SPA	-3.5	-0.8	-5.7	-4.3	3.5	-10.8	CRC	123.5	TFG	-26.9	26 CCET	361.7	STA	-70.5	26 CENTEL	631	OSP	-689
27 AWC	28.3	9.6	-8.0	-1.2	21.9	50.6	MAJOR	-3.5	-0.1	-0.4	-0.1	-0.6	-4.7	CPAXT	118.9	ICHI	-25.5	27 GULF	314.7	AWC	-63.1	27 AAI	597	TIDLOR	-654
28 CBG	28.2	7.5	57.7	76.9	-5.6	164.7	BCPG	-3.2	-14.3	-10.3	-5.1	-2.2	-35.1	KKP	114.1	PTT	-24.5	28 KKP	298.2	XO	-59.6	28 MFC	567	RATCH	-603
29 GLOBAL	27.5	46.9	-43.1	17.2	-3.3	45.2	INET	-3.2	0.4	-6.0	1.5	-1.5	-8.8	SPRC	110.5	GFPT	-19.0	29 CPN	275.3	MEDEZE	-57.3	29 KKP	567	JMT	-552
30 CPN	27.2	89.4	-116.2	-117.6	-72.5	-189.7	CHG	-3.0	1.4	-2.2	4.8	2.0	3.1	KTC	108.3	KCG	-15.0	30 SPALI	240.0	CPAXT	-55.9	30 BDMS	496	IRPC	-496

แบบรายงานการเปลี่ยนแปลงการถือหลักทรัพย์และสัญญาซื้อขายล่วงหน้าของผู้บริหาร (แบบ 59)

	ชื่อผู้บริหาร	วิธีการได้มา/ จำหน่าย	จำนวน (หุ้น)	ราคา (บาท)	มูลค่า (บาท)	ประเภท หลักทรัพย์	วันที่ได้มา/ จำหน่าย
NOVA	นางสาว ปาสีรัฐ ปานบุญหอม	ขาย	8,000,000.00	8.50	68,000,000.00	หุ้นสามัญ	4/2/2568
NOVA	นางสาว ปาสีรัฐ ปานบุญหอม	ขาย	6,582,899.00	8.50	55,954,641.50	หุ้นสามัญ	4/2/2568
NOVA	นางสาว ปาสีรัฐ ปานบุญหอม	ขาย	8,000,000.00	8.50	68,000,000.00	หุ้นสามัญ	4/2/2568
NOVA	นางสาว ปาสีรัฐ ปานบุญหอม	ขาย	1,000,000.00	8.50	8,500,000.00	หุ้นสามัญ	4/2/2568
AP	นาย สมชาย วัฒนเสาวภาคย์	ซื้อ	50,000.00	7.60	380,000.00	หุ้นสามัญ	10/2/2568
GLOBAL	นางสาว ชุติกาญจน์ ศรีแสงจันทร์	ซื้อ	20,000.00	8.54	170,800.00	หุ้นสามัญ	13/2/2568
MBAX	นาย พิสุทธิ เลิศวิไล	ซื้อ	20,000.00	1.92	38,400.00	หุ้นสามัญ	14/2/2568
MINT	นาย วิลเลียม เอ็ลลส์วูด ไฮเน็ค	ซื้อ	500,000.00	27.50	13,750,000.00	หุ้นสามัญ	17/2/2568
MJD	นาย สุริยา พูลวรลักษณ์	ซื้อ	1,000.00	0.72	720.00	หุ้นสามัญ	14/2/2568
NOVA	นางสาว สุกัญญา ทิพย์มณี	ซื้อ	6,582,899.00	8.50	55,954,641.50	หุ้นสามัญ	4/2/2568
SCGP	นาย เอกราช นิโรจน์	ซื้อ	10,000.00	15.10	151,000.00	หุ้นสามัญ	14/2/2568
SUPER	นาย จอมทรัพย์ โลจายะ	ซื้อ	500,000.00	0.19	95,000.00	หุ้นสามัญ	14/2/2568
TTI	นาย กาจกร ชื่นชูจิตต์	ซื้อ	100.00	26.25	2,625.00	หุ้นสามัญ	14/2/2568
TTI	นาย กาจกร ชื่นชูจิตต์	ซื้อ	100.00	26.50	2,650.00	หุ้นสามัญ	14/2/2568
TTI	นาย กาจกร ชื่นชูจิตต์	ซื้อ	300.00	26.75	8,025.00	หุ้นสามัญ	14/2/2568
PROS	นาย พงศเทพ รัตนแสงสว่าง	โอน	26,550,000.00	0.06	1,593,000.00	ใบสำคัญแสดงสิทธิที่จะซื้อหุ้น	14/2/2568

ที่มา : ศูนย์สารสนเทศตลาดทุน สำนักงานคณะกรรมการ ก.ล.ด.

แบบรายงานการได้มาหรือจำหน่ายหลักทรัพย์ของกิจการ (246-2)

ชื่อบริษัท	ชื่อผู้ได้มา/ จำหน่าย	Sell/Buy	ประเภท หลักทรัพย์	%ได้มา/ จำหน่าย	%หลังได้มา/ จำหน่าย	วันที่ได้มา/ จำหน่าย	หมายเหตุ
NEX	บริษัท อีเอ โมบิลิตี้ โฮลดิ้ง จำกัด	ได้มา	หุ้น	33.5747	49.9592	17/2/2568	
PLANET	นาง มโนทิพย์ จักรวาลธรรม	ได้มา	หุ้น	14.9721	15.3069	13/2/2568	ฉบับแก้ไข

ที่มา : ศูนย์สารสนเทศตลาดทุน สำนักงานคณะกรรมการ ก.ล.ด.

หลักทรัพย์ที่ต้องซื้อขายด้วยบัญชี Cash Balance

Stock	Feb 2025																
	17	18	19	20	21	24	25	26	27	28	3	4	5	6	7	10	11

LEVEL 1 : ผู้ซื้อต้องใช้บัญชี Cash Balance และห้ามนำหลักทรัพย์ที่กำหนดมาคำนวณวงเงินซื้อขาย
PIS 7 Mar 25
LEVEL 2: ผู้ซื้อต้องใช้บัญชี Cash Balance, ห้ามคำนวณวงเงินซื้อขาย และห้าม Net Settlement

-

LEVEL 3: ห้ามซื้อขาย (SP) 1 วันทำการวันแรก และผู้ซื้อต้องใช้บัญชี Cash Balance, ห้ามคำนวณวงเงินซื้อขาย และห้าม Net Settlement

-

Source: SET

Short Sales

Stock	% Short Sale Volume Comparing with Main Board	Average Price (Bt)	Volume (shares)	Value (Mil. B)
AOT	7.87	43.53	2,152,400	93,696,875
TIDLOR	19.54	17.65	4,097,200	72,304,260
DELTA	9.98	83.41	718,200	59,905,150
KBANK	9.88	156.27	348,600	54,475,850
PTT	8.76	31.25	1,690,700	52,834,375
ADVANC	1.79	298.42	117,400	35,034,300
MTC	13.31	44.95	722,900	32,496,975
TTB	3.30	1.97	14,103,600	27,761,436
TOP	2.48	26.04	1,055,800	27,491,050
CPALL	2.60	50.11	507,100	25,411,475
SAWAD	18.62	38.42	619,900	23,816,025
TRUE	3.63	12.80	1,813,700	23,215,360
BDMS	5.42	22.90	978,500	22,405,330
BBL	3.78	152.69	135,500	20,689,850
SCB	1.35	121.29	168,700	20,461,250
KTB	2.31	23.15	823,100	19,053,040
OR	10.30	12.32	1,539,600	18,969,420
BEM	38.47	6.50	2,892,000	18,798,000
TU	4.68	11.86	1,514,000	17,959,040
VGI	2.52	3.11	5,666,900	17,630,448
BANPU	4.21	4.53	3,448,900	15,630,768
PTTEP	8.73	127.05	120,900	15,360,900
BH	5.33	181.53	83,500	15,158,150
GULF	2.77	58.15	254,200	14,782,250
TISCO	7.44	98.45	149,700	14,738,625
LH	6.95	4.43	3,147,600	13,930,002
INTUCH	2.88	99.58	119,100	11,859,400
CK	16.88	15.13	705,800	10,680,600
COM7	10.11	21.09	477,900	10,077,060
SIRI	17.68	1.62	5,694,200	9,222,383
MINT	9.09	27.62	282,300	7,796,575
IRPC	25.45	1.02	7,214,000	7,372,931
STA	5.77	15.94	410,300	6,541,760
M	11.71	18.35	352,800	6,474,760
KTC	2.25	51.69	123,500	6,383,600
BGRIM	1.97	13.05	473,900	6,183,300
IVL	7.05	23.41	258,100	6,040,880
CPN	4.49	50.21	114,000	5,723,775
GPSC	1.30	28.75	194,600	5,594,750
CRC	5.79	34.96	158,100	5,527,450
PTTGC	1.03	19.56	282,100	5,517,450
SCC	5.25	149.12	34,700	5,174,300
BAM	6.87	5.87	860,600	5,050,735
RCL	8.54	24.77	178,300	4,416,240
CPF	4.85	21.36	202,800	4,332,540
JMART	5.17	9.86	434,900	4,289,845
GUNKUL	14.16	1.79	2,244,600	4,025,012
CBG	7.88	70.74	54,600	3,862,200
KCE	2.25	20.40	188,800	3,852,280
BCP	3.19	37.62	101,800	3,829,750
BTS	0.92	5.98	635,100	3,796,640
SPALI	3.52	15.57	238,200	3,707,770
BCH	4.30	14.27	236,500	3,375,290
HMPRO	13.51	8.59	351,600	3,020,845
PR9	2.79	21.55	137,800	2,969,900
OSP	4.08	14.83	193,700	2,873,350
AP	11.24	7.88	331,400	2,612,115
SCGP	0.92	15.79	158,900	2,509,080
ICHI	4.59	12.95	187,900	2,432,960

Source: SET



February 2025

Monday	Tuesday	Wednesday	Thursday	Friday
3	4	5	6	7
<ul style="list-style-type: none"> ▪ B52-W4 เข้าซื้อขายเป็นวันแรก (490.0mn sh 1:1 @ Bt0.50) 	<ul style="list-style-type: none"> ▪ STI XD 0.06 บาท 		<ul style="list-style-type: none"> ▪ METCO XD 8.00 บาท ▪ SIRI ลูกหุ้นเข้า 4,900,000 หุ้น ▪ XBIO ลูกหุ้นเข้า 68,700,000 หุ้น ▪ TGE-W2 เข้าซื้อขายเป็นวันแรก (109.9mn sh 1:1 @ Bt3.00) 	<ul style="list-style-type: none"> ▪ GCAP ลูกหุ้นเข้า 6,000,000 หุ้น ▪ PLANET ลูกหุ้นเข้า 50,609,997 หุ้น
10	11	12	13	14
<ul style="list-style-type: none"> ▪ IRC XD 0.868 บาท ▪ IIG ลูกหุ้นเข้า 1 หุ้น ▪ PPPM ลูกหุ้นเข้า 1,091,300 หุ้น 	<ul style="list-style-type: none"> ▪ RAM XD 0.05 บาท ▪ TRU ลูกหุ้นเข้า 1,415,065 หุ้น ▪ MOTHER เข้าซื้อขายเป็นวันแรก (286.0mn sh @ Bt1.40) MAI ▪ 24CS-W1 เข้าซื้อขายเป็นวันแรก (193.9mn sh 1:1 @ Bt3.00) ▪ 24CS-W2 เข้าซื้อขายเป็นวันแรก (48.4mn sh 1:1 @ Bt6.00) 	วันมาฆบูชา	<ul style="list-style-type: none"> ▪ DIF XD 0.2222 บาท ▪ POPF XD 0.1993 บาท 	<ul style="list-style-type: none"> ▪ BC ลูกหุ้นเข้า 38,250 หุ้น ▪ JCKH ลูกหุ้นเข้า 7,396,449 หุ้น
17	18	19	20	21
<ul style="list-style-type: none"> ▪ CPNCG XD 0.2271 บาท ▪ PLANB ลูกหุ้นเข้า 25,000,017 หุ้น 	<ul style="list-style-type: none"> ▪ BWG ลูกหุ้นเข้า 400,000,000 หุ้น 	<ul style="list-style-type: none"> ▪ GULF XD 1.01 บาท ▪ INTUCH XD 6.54 บาท ▪ OKJ XD 0.16 บาท ▪ WHABT XD 0.16 บาท 	<ul style="list-style-type: none"> ▪ ADVANC XD 5.74 บาท 	<ul style="list-style-type: none"> ▪ LUXF XD 0.21 บาท
24	25	26	27	28
<ul style="list-style-type: none"> ▪ FTREIT XD 0.188 บาท ▪ GGC XD 0.10 บาท ▪ OR XD 0.13 บาท ▪ UMS XR 1:0.93 @ 0.50 บาท 	<ul style="list-style-type: none"> ▪ IRPC XD 0.01 บาท ▪ JMT XD 0.28 บาท ▪ MGI XD 0.231 บาท ▪ PTTEP XD 5.125 บาท 	<ul style="list-style-type: none"> ▪ CPTREIT XD 0.0598 บาท ▪ GVREIT XD 0.205 บาท ▪ IMPACT XD 0.17 บาท ▪ INETREIT XD 0.20 บาท ▪ ITC XD 0.75 บาท 	<ul style="list-style-type: none"> ▪ AMATAR XD 0.10 บาท ▪ BOL XD 0.165 บาท ▪ DELTA XD 0.46 บาท ▪ GLOBAL XD 0.1842735043 บาท ▪ GLOBAL XD 26:1 ▪ INOX XD 0.023 บาท ▪ MC XD 0.55 บาท ▪ TFM XD 0.77 บาท ▪ TOP XD 0.70 บาท 	<ul style="list-style-type: none"> ▪ KSL XD 0.05 บาท ▪ PICO XD 0.10 บาท ▪ SIRIPRT XD 0.03 บาท



March 2025

Monday	Tuesday	Wednesday	Thursday	Friday
3	4	5	6	7
<ul style="list-style-type: none"> ▪ PM XD 0.53 תרנו ▪ PT XD 0.70 תרנו 	<ul style="list-style-type: none"> ▪ HENG XD 0.0525 תרנו ▪ PROSPECT XD 0.142 תרנו ▪ SIS XD 1.12 תרנו 	<ul style="list-style-type: none"> ▪ SPVI XD 0.08 תרנו 		
10	11	12	13	14
	<ul style="list-style-type: none"> ▪ INSET XD 0.08 תרנו 	<ul style="list-style-type: none"> ▪ SPG XD 0.40 תרנו 		
17	18	19	20	21
24	25	26	27	28
	<ul style="list-style-type: none"> ▪ COMAN XW 2:1 		<ul style="list-style-type: none"> ▪ Q-CON XD 0.65 תרנו 	
31				
<ul style="list-style-type: none"> ▪ SCGD XD 0.10 תרנו 				