

Today Selections >> BCP, KTC, MINT

Stock	S	R	Comment
BCP	37.25	39.00	คาด 4Q24 พลิกกลับมากำไร 161 ล้านบาท แรงหนุน GRM
KTC	51.00	52.50	โค้งสุดท้ายแรงหนุน Easy E-Receipt รุดข้อปสินค้า
MINT	26.50	28.00	งบดีกว่าตลาดคาด ทะลุ 3.6 พันล้านบาท เดิมโตกว่า 20x YoY, QoQ

DELTA post-announcement drift could distort the index

- SET:** คาด SET Index แกว่งตัว Sideways ในสัปดาห์นี้ โดยปัจจัยกดดันต่างประเทศมองไปยังประเด็นสงครามการค้าระหว่างสหรัฐฯและยุโรปที่เริ่มร้อนแรงอีกครั้ง หลังเยอรมนีประกาศช่วงสุดสัปดาห์พร้อมตอบโต้หากปธน. ขึ้นภาษีนำเข้ายานยนต์ เหล็ก และอลูมิเนียมในช่วงถัดไป ส่วนปัจจัยกดดันในประเทศมองไปยัง Reaction ของหุ้น DELTA ที่อาจปรับลงและถ่วงดัชนีภายหลังจากบริษัทประกาศงบ 4Q67 ออกมาแยกว่าที่ตลาดคาดอย่างมีนัยสำคัญ (-60% surprise) รวมถึงความ Overhang ของหุ้น AOT ที่อาจมีต่อเนื่องจากปลายสัปดาห์ก่อน **ในทางกลับกัน** ปัจจัยประคองประเทศมองไปยังเงิน USD และ Bond yield สหรัฐฯที่ย่อตัว ซึ่งอาจจะทำให้ทิศทาง Fund flow นอกเหนือจากหุ้น DELTA ไม่ได้ดูแย่มากนัก ส่วนปัจจัยบวกภายใน มองไปยังแรงขายจากกองทุน LTF ที่เริ่มลดน้อยลงอย่างเห็นได้ชัดในช่วงปลายสัปดาห์ก่อน **ประเมินกรอบการแกว่งตัวของ SET Index** สัปดาห์นี้ที่ **1250-1290 จุด** โดยดัชนี SET อาจดูแยกว่าความเป็นจริง แต่ถ้าเป็นดัชนี SET ที่ **Exclude** หุ้น DELTA คาดว่าจะสามารถทรงตัวได้ไม่ยาก
- DELTA vs. The rest:** เรายังคงมุมมองเดิมมาตั้งแต่วันที่ดลท.เริ่มประกาศให้มีการ Hearing เกี่ยวกับวิธีการคำนวณดัชนีรูปแบบ Capped weight ที่อาจนำมาใช้ในช่วงกลางปีนี้เป็นต้นไปว่า **กลยุทธ์หนึ่งที่น่าสนใจคือการเปิดสถานะ Long position ในดัชนี SET50 futures และเปิดสถานะ Short ในหุ้น DELTA ไปพร้อมๆกัน จนกว่าน้ำหนักของหุ้น DELTA ในดัชนี SET50 นี้จะลดหลั่นลงมาอยู่ในระดับ 10% หรือต่ำกว่า** ซึ่งเมื่อถึงตรงนั้น จะทำให้ตัวหุ้นมีความเสี่ยงที่จะต้องถูกลดน้ำหนักในช่วงกลางปีนี้น้อยลง และเป็นจุดที่น่าสนใจสำหรับการ Liquidate position แนะนำนี้ ล่าสุดน้ำหนักของหุ้น DELTA ในดัชนี SET50 และ SET100 อยู่ที่ 12.3% และ 11.0% ตามลำดับ
- Factors:** สำหรับปัจจัยที่น่าติดตามประจำสัปดาห์นี้ได้แก่
 - รายงานตัวเลข GDP ไตรมาส 4/67 ของญี่ปุ่นซึ่งออกมาแล้วในช่วงเช้าวันนี้ ขยายตัวอยู่ที่ 0.7% QoQ ดีกว่าที่ตลาดคาดที่ 0.3% พอสมควร ปัจจัยดังกล่าวส่งผลให้เข้าวันนี้เงิน JPY ปรับแข็งค่าขึ้นทันที และเป็นสาเหตุหนึ่งที่ทำให้ Dollar Index ปรับอ่อนค่าลงต่อเนื่องในช่วงต้นสัปดาห์นี้
 - รายงานตัวเลข GDP ไตรมาส 4/67 ของไทย ที่จะประกาศออกมาในวันนี้เช่นกัน ล่าสุดตลาดคาดการณ์ขยายตัว 3.8% YoY และ 0.5% QoQ เราประเมินจะเห็นแรงผลักดันของภาคการส่งออกและการลงทุนภาคเอกชนในไตรมาสดังกล่าวอย่างสำคัญ
 - รายงานตัวเลข Flash PMI เดือนก.พ.ทั้งของยุโรปและสหรัฐฯในวันที่ 21 ก.พ.

แนวรับ 1,253 แนวต้าน 1,292

บทวิเคราะห์วันนี้

- MINT (ซื้อ ราคาเป้าหมาย 38.60 บาท)** รายงานกำไร 4Q67 โกลด์เพียงคาดการณ์พร้อมเติบโตในปี 2568
- ITC (ซื้อเก็งกำไร ราคาเป้าหมาย 25.40 บาท)** คาด 1Q68 ยังเติบโต QoQ และปี 2568 ยังทำ Margin ได้ดีต่อเนื่อง
- TOP (ซื้อเก็งกำไร ราคาเป้าหมาย 32 บาท)** 4Q24 พลิกกลับมากำไร 2.7 พันล้านบาท ดีกว่าตลาดคาด

Market Summary

	Closed	+/-	%Chg
SET	1,272.10	-12.01	-0.94
SET50	828.87	-10.42	-1.24
SET100	1,780.63	-19.52	-1.08
Mai	260.54	-1.51	-0.58
Dow Jones	44,546.08	-165.35	-0.37
Nasdaq	20,026.77	+81.13	+0.41
Nikkei	39,149.43	-312.04	-0.79
Hang Seng	22,620.33	+805.96	+3.69
SET Mkt. Cap (Btmn)	15,851.49		
SET Turnover (Btmn)	50,036.21		
PER(x)	17.22		

Stock Top Active

AOT	SCB	ADVANC	KBANK	DELTA
-----	-----	--------	-------	-------

Sector Top Active

BANK	ENERG	ICT
------	-------	-----

Investors Data – SET (Btmn)

14 Feb.25	Buy	Sell	Net
Institution	3,260	7,966	-4,706
Proprietary	2,693	2,686	7
Foreign	28,665	27,841	824
Local	15,418	11,544	3,874
1-14 Feb.25	Buy	Sell	Net
Institution	39,948	48,120	-8,172
Proprietary	24,441	25,256	-814
Foreign	242,980	241,593	1,387
Local	121,840	114,241	7,599

Commodities

	14 Feb.25	13 Feb.25	Chg	%Chg
Bt/US\$	33.64	33.61	+0.03	+0.09
US\$/Yuan	7.253	7.289	-0.04	-0.49
US Bond Yield 10y(%)	4.476	4.507	-0.03	-0.69
Brent Oil (US\$/bbl)	74.23	75.02	-0.79	-1.05
Nymex Oil (US\$/bbl)	70.18	71.29	-1.11	-1.56
Gold Spot (US\$/oz)	2,882.09	2,927.31	-45.22	-1.54
Baltic Dry Index	792.00	780.00	+12.00	+1.54
Dollar Index (DXYO)	106.83	107.07	-0.23	-0.22

Today's Event

- CPNGC XD 0.2271** บาท
- PLANB ลุกหุ้นเข้า** 25,000,017 หุ้น


 นุตชาติ เมฆชาติ
 CFA, FRM (ID: 31379)
 E-mail: nuttachart@trinitythai.com

บริษัทหลักทรัพย์ ทรินิตี้ จำกัด เลขที่ 1 อาคารพาร์ค สยาม ชั้น 22 และห้อง 2301 ชั้น 23 ถนนคอนแวนต์ แขวงสีลม เขตบางรัก กรุงเทพฯ 10500

รายงานฉบับนี้จัดทำขึ้นโดยข้อมูลเท่าที่ปรากฏและเชื่อว่าเป็นที่น่าเชื่อถือได้ แต่ไม่ถือเป็นการยืนยันความถูกต้องและความสมบูรณ์ของข้อมูลนั้นๆ โดยบริษัทหลักทรัพย์ ทรินิตี้ จำกัด ผู้จัดทำขอสงวนสิทธิ์ในการเปลี่ยนแปลงความเห็นหรือประมาณการต่างๆ ที่ปรากฏในรายงานฉบับนี้โดยไม่ต้องแจ้งล่วงหน้า รายงานฉบับนี้มีวัตถุประสงค์เพื่อใช้ประกอบการตัดสินใจของนักลงทุน โดยไม่ได้เป็นการชี้นำหรือชักชวนให้นักลงทุนทำการซื้อหรือขายหลักทรัพย์ หรือตราสารทางการเงินใดๆ ที่ปรากฏในรายงาน

Fund Flow

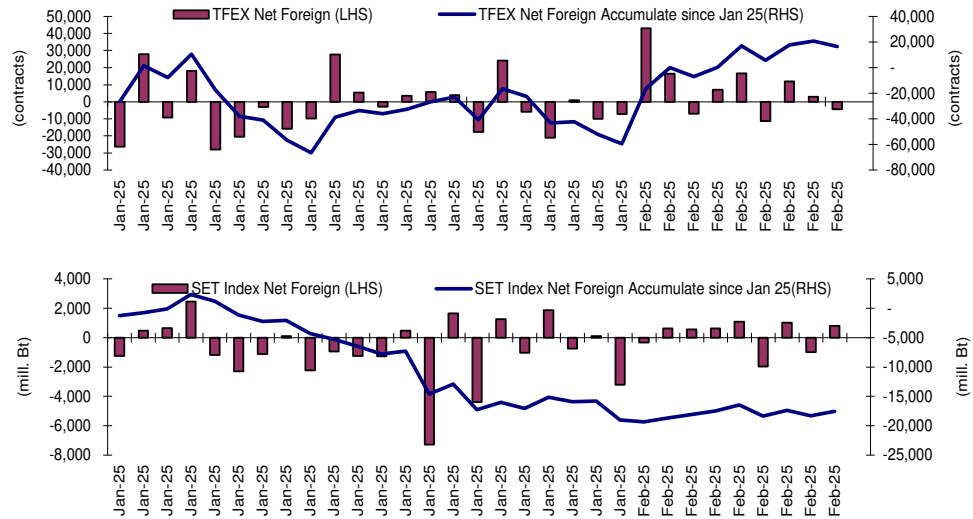
Foreign Portfolio Investment in Equities (Asia ex. Japan)

Unit : US\$ mn

	As at	Day	WTD Net	MTD Net	YTD Net
India	13-Feb	-252.7	-1,547.1	-2,441.5	-10,859.5
Indonesia	14-Feb	-36.0	-148.1	-381.2	-610.5
Malaysia	14-Feb	-24.7	-45.7	-83.7	-785.4
Philippines	14-Feb	-10.0	-33.0	-4.7	-118.7
South Korea	14-Feb	-87.4	-66.9	-277.1	-1,279.3
Sri Lanka	14-Feb	-1.7	-3.4	-5.8	-27.5
Taiwan	14-Feb	-753.6	-340.1	-1,113.6	-2,375.0
Thailand	14-Feb	24.4	-57.3	16.7	-313.6
Vietnam	14-Feb	-7.4	-74.1	-242.6	-497.4

Source: Bloomberg

Net Foreign



Indicators to watch

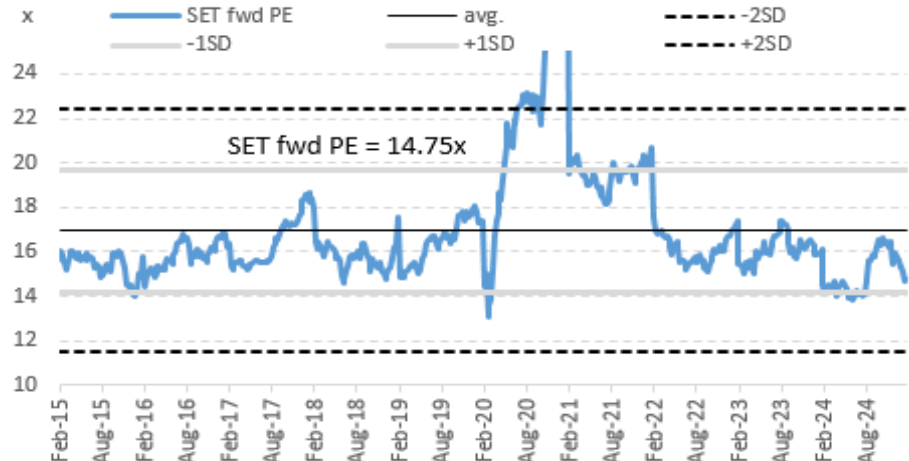
	Last	Previous	% chg	1W Prior	1M Prior	Remark
VIX Index	14.77	15.10	-2.2%	-10.7%	-7.5%	+
Ted Spread	0.54	0.54	0.9%	3.0%	-2.8%	-
U.S.Dollar Index	106.84	107.07	-0.2%	-0.8%	-2.1%	+
U.S.Bond Yield	4.48	4.53	-1.3%	0.0%	0.0%	-
Emerging Asia Index (MXMS)	617.58	610.92	1.1%	1.4%	4.8%	+

Source: Bloomberg, Aspen

SET Forward PE

EPS Forward

Y2024E 85.12x
Y2025E 95.62x



บริษัทหลักทรัพย์ ตรีดี จำกัด เลขที่ 1 อาคารพาร์ค สยาม ชั้น 22 และห้อง 2301 ชั้น 23 ถนนคอนแวนต์ แขวงสีลม เขตบางรัก กรุงเทพฯ 10500

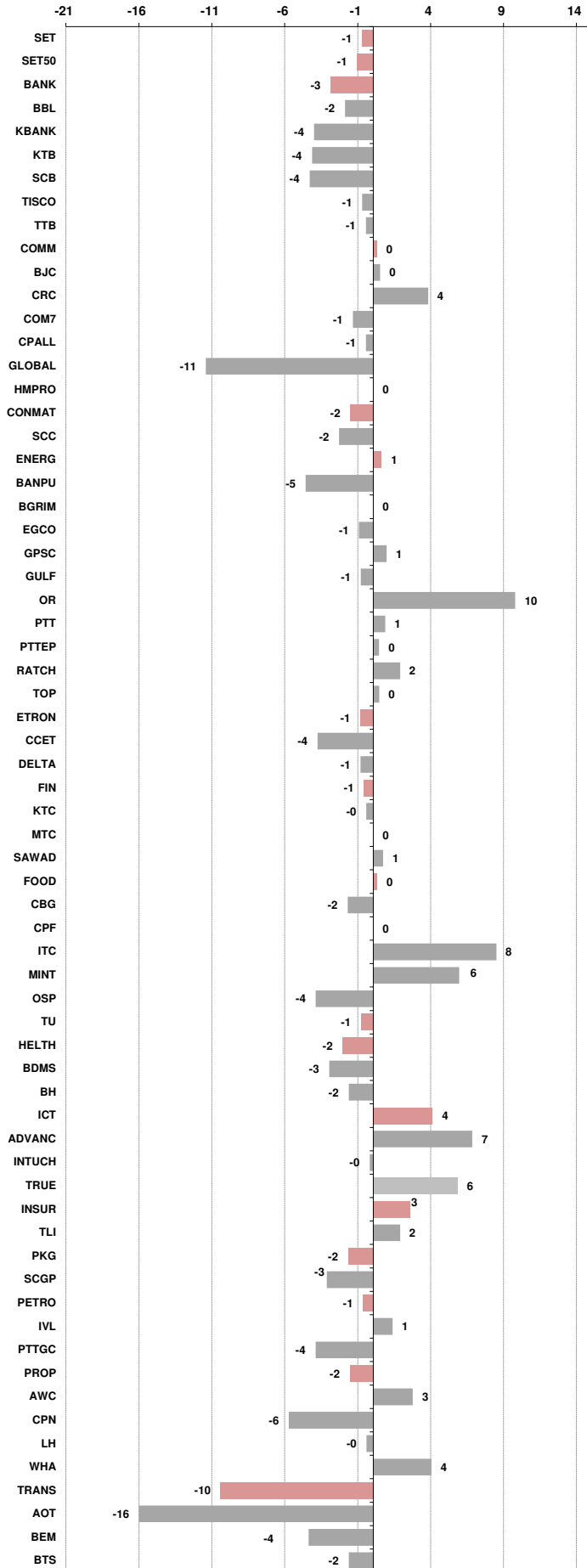
รายงานฉบับนี้จัดทำขึ้นโดยข้อมูลเท่าที่ปรากฏและเชื่อว่าเป็นที่น่าเชื่อถือได้ แต่ไม่ถือเป็นการยืนยันความถูกต้องและความสมบูรณ์ของข้อมูลนั้นๆ โดยบริษัทหลักทรัพย์ ตรีดี จำกัด ผู้จัดทำขอสงวนสิทธิ์ในการเปลี่ยนแปลงความเห็นหรือประมาณการณืต่างๆ ที่ปรากฏในรายงานฉบับนี้โดยไม่ต้องแจ้งล่วงหน้า รายงานฉบับนี้มีวัตถุประสงค์เพื่อใช้ประกอบการตัดสินใจลงทุนของนักลงทุน โดยไม่ได้เป็นการแนะนำหรือชักชวนให้นักลงทุนทำการซื้อหรือขายหลักทรัพย์ หรือตราสารทางการเงินใดๆ ที่ปรากฏในรายงาน

Price performance of Stock in SET50
(for weekly: 7 - 14 Feb 2025)

1 Week Performance



Stock	14-Feb-25	%YTD	%-1W	%-1M	%-3M	%-6M	%-12M
SET	1,272.10	-9	-1	-5	-12	-2	-8
SET50	828.87	-9	-1	-5	-11	1	-2
BANK	405.36	1	-3	0	4	16	12
BBL	151.00	0	-2	0	3	15	6
KBANK	153.50	-1	-4	-5	5	17	27
KTB	22.80	9	-4	4	12	26	43
SCB	120.50	3	-4	1	6	17	18
TISCO	98.00	-1	-1	-1	2	8	-1
TTB	1.94	4	-1	7	12	13	7
COMM	25,271.84	-11	0	-6	-20	-6	-16
BJC	21.50	-8	0	-2	-5	7	-13
CRC	34.50	1	4	5	5	33	-1
COM7	21.20	-19	-1	-5	-23	5	-5
CPALL	49.75	-11	-1	-9	-23	-10	-7
GLOBAL	8.10	-42	-11	-35	-48	-37	-51
HMPRO	8.35	-11	0	-1	-12	6	-23
CONMAT	4,573.76	-12	-2	-4	-20	-19	-36
SCC	145.50	-13	-2	-4	-25	-26	-45
ENERG	16,862.63	-5	1	-1	-9	-7	-18
BANPU	4.52	-25	-5	-14	-21	-3	-23
BGRIM	13.00	-33	0	-21	-36	-36	-54
EGCO	100.50	-14	-1	-8	-11	1	-22
GPSC	27.50	-28	1	-13	-33	-27	-47
GULF	57.75	-3	-1	-1	-10	23	33
OR	12.40	-7	10	4	-12	-11	-31
PTT	31.00	-2	1	2	-5	-8	-11
PTTEP	126.00	6	0	0	5	-14	-18
RATCH	27.75	-8	2	0	-7	-3	-7
TOP	24.60	-13	0	-9	-40	-52	-56
ETRON	13,375.32	-25	-1	-20	-30	9	37
CCET	7.55	-25	-4	-16	-7	111	133
DELTA	113.00	-26	-1	-21	-32	10	43
FIN	2,661.30	-8	-1	0	-8	12	-17
KTC	51.50	3	0	3	11	32	19
MTC	43.75	-9	0	1	-9	9	1
SAWAD	37.25	-11	1	0	-1	33	-6
FOOD	9,179.67	-12	0	-7	-16	-17	-14
CBG	70.00	-11	-2	-2	-12	5	-3
CPF	20.90	-8	0	-5	-15	-14	17
ITC	18.00	-19	8	1	-15	-21	-8
MINT	27.00	4	6	15	7	10	-12
OSP	14.60	-30	-4	-30	-30	-38	-29
TU	11.60	-11	-1	-10	-18	-24	-27
HELTH	5,013.82	-11	-2	-6	-17	-20	-26
BDMS	22.40	-9	-3	-4	-17	-17	-20
BH	175.00	-12	-2	-8	-17	-29	-28
ICT	203.20	3	4	3	0	16	33
ADVANC	299.00	4	7	5	5	22	40
INTUCH	99.00	2	0	1	-3	18	37
TRUE	12.80	15	6	9	8	24	100
INSUR	8,753.02	-4	3	1	0	18	4
TLI	11.10	-1	2	3	11	56	31
PKG	1,953.30	-17	-2	-9	-26	-25	-40
SCGP	15.20	-22	-3	-14	-34	-33	-51
PETRO	511.12	-12	-1	-5	-14	4	-28
IVL	23.00	-8	1	2	-12	38	-6
PTTGC	19.40	-20	-4	-14	-20	-17	-48
PROP	169.15	-14	-2	-7	-17	-8	-25
AWC	3.04	-14	3	-1	-10	-3	-25
CPN	48.75	-14	-6	-7	-19	-8	-23
LH	4.32	-14	0	-9	-18	-14	-43
WHA	4.70	-15	4	-9	-16	-8	-4
TRANS	243.94	-17	-10	-13	-17	-11	-21
AOT	47.00	-21	-16	-18	-20	-16	-26
BEM	6.45	-9	-4	-5	-16	-17	-15
BTS	5.85	-4	-2	2	19	50	-3





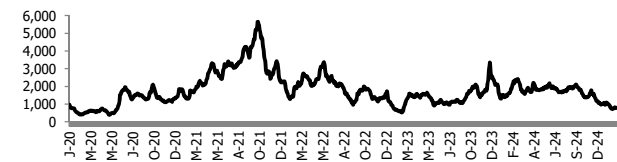
อัตราแลกเปลี่ยนวันนี้* 33.64 Change 0.03

*เปรียบเทียบ Transaction ล่าสุดกับก่อนหน้า (โดยไม่แยกว่าเป็นของ off-shore หรือ on-shore)

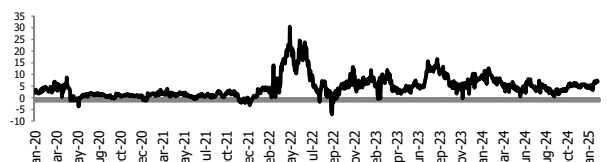
สินค้า	ตัวชี้ราคา	ปิดล่าสุด	ก่อนหน้า	ราคาปิดล่าสุด	ก่อนหน้า	เปลี่ยน +/-	%	หลักทรัพย์ที่เกี่ยวข้อง
เรือ <i>ปรับปรุง</i>	Baltic Dry Index (spot)	14-Feb-25	13-Feb-25	792	780	+12.00	1.5%	PSL, TTA
	BHSI (Handy Size)	14-Feb-25	13-Feb-25	472	438	+34.00	7.8%	
ยาง	(US Cents/kg)	14-Feb-25	13-Feb-25	244.00	242.90	+1.10	0.5%	STA, TRUBB
น้ำตาล	(Cent/Pound)	14-Feb-25	13-Feb-25	19.16	18.84	+0.32	1.7%	KSL, KBS, KTIS, BRR
ถั่วเหลือง	(Cent\$/Bushel)	14-Feb-25	13-Feb-25	1,052.75	1,047.00	+5.75	0.5%	TVO
น้ำมันปาล์ม	(US\$/ton)	14-Feb-25	13-Feb-25	4,592.00	4,565.00	+27.00	0.6%	CPI, LST, UPOIC, UVAN
สังกะสี	(US\$/ton)	14-Feb-25	13-Feb-25	2,854.00	2,863.00	-9.00	-0.3%	BEYOND
ทองคำ	(US\$/oz)	14-Feb-25	13-Feb-25	2,882.09	2,927.31	-45.22	-1.5%	(Source:Aspen)
SPDR Gold Trust	(ton)	14-Feb-25	13-Feb-25	864.20	866.50	-2.30	-0.3%	
น้ำมันดิบ <i>ทุกวัน</i>	WTI (US\$/barrel)	14-Feb-25	13-Feb-25	70.74	71.29	-0.55	-0.8%	PTT, PTTEP, TOP, PTTGC, BCP
	Brent (US\$/barrel)	14-Feb-25	13-Feb-25	74.74	75.02	-0.28	-0.4%	(Source:Aspen)
ค่าการกลั่น <i>ทุกวัน</i>	GRM (US\$/barrel)	14-Feb-25	13-Feb-25	7.01	6.76	+0.25	0.0%	BCP, IRPC, PTTGC and TOP (Bloomberg)
น้ำมันทำความร้อน	Heating Oil (cent/gallon)	14-Feb-25	13-Feb-25	243.45	245.12	-1.67	-0.7%	BCP, IRPC, PTTGC and TOP (Bloomberg)
	Natural Gas(\$/MMBtu)	14-Feb-25	13-Feb-25	3.62	3.65	-0.03	-0.8%	PTTEP, PTT, BANPU (Bloomberg)
ปิโตรเคมี	Naphtha (US\$/MT)	14-Feb-25	13-Feb-25	676.50	664.13	+12.38	1.9%	PTTGC, SCC (เป็นต้นทุน)
	Ethylene (US\$/MT)	7-Feb-25	31-Jan-25	850	835	+15.00	1.8%	PTTGC, SCC, IRPC (Bloomberg)
<i>ทุกสัปดาห์</i>	Propylene (US\$/MT)	7-Feb-25	31-Jan-25	840	855	-15.00	-1.8%	PTTGC, SCC, IRPC
เหล็ก	HRC (US\$/ton) ริดรอน	14-Feb-25	13-Feb-25	768.0	767.0	+1.00	0.1%	(Source:Bloomberg)
ถ่านหิน	NEX (US\$/ton)	14-Feb-25	7-Feb-25	101.73	104.89	-3.16	-3.0%	BANPU, LANNA, UMS
อาหาร	ไก่ (บาท/กก.)	31-Jan-25	31-Dec-24	41.50	39.00	+2.50	6.4%	CPF, GFPT (Source: CPF)
	<i>ทุกเดือน</i> กุ้งVannamei(บาท/กก.)	31-Jan-25	31-Dec-24	170	160	+10.00	6.3%	CPF, CFRESH, SSF, ASIAN, TU
	<i>ทุกเดือน</i> สัตว์ (บาท/กก.)	31-Jan-25	31-Dec-24	76.00	73.00	+3.00	4.1%	CPF

กราฟแสดงแนวโน้มราคา

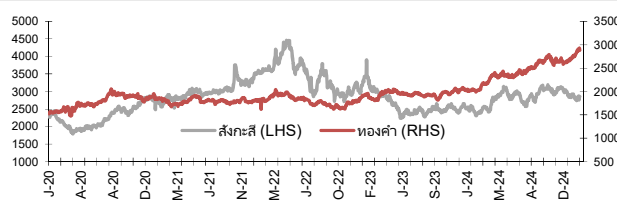
ค่าระวางเรือ (Baltic dry Index)



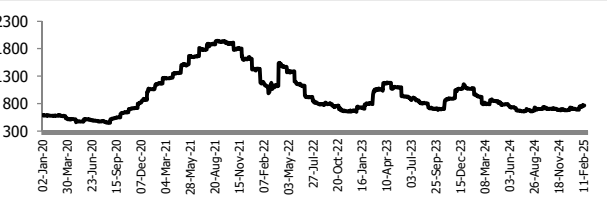
ค่าการกลั่น GRM (US\$/barrel)



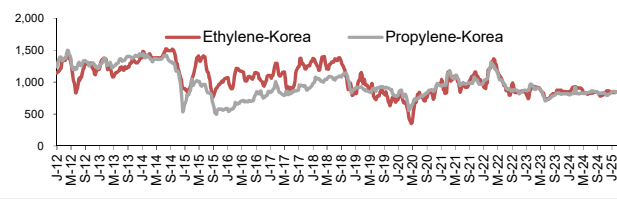
สังกะสี ทองคำ : PDI



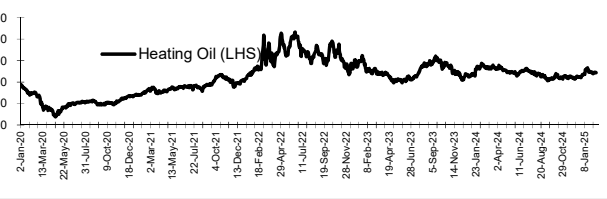
เหล็กริดรอน



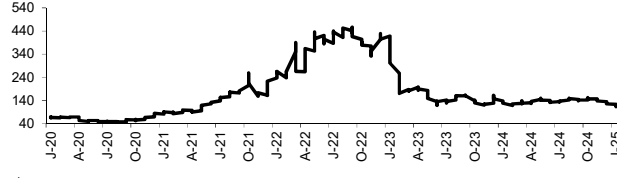
Ethylene-Korea vs Propylene-Korea (US\$/MT)



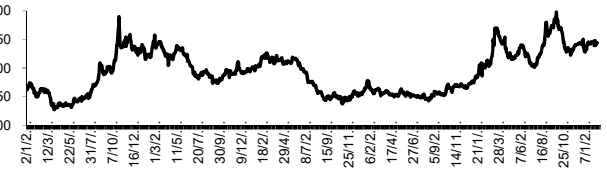
Bunker /Heating Oil Price (USD/ton)



ถ่านหิน (Nexcastle Export Index US\$/ton)



ราคายาง (US Cents/kg)



ที่มา: CPF, BANPU, Bloomberg and Aspen



NVDR Trading Data by Stock : 17 Feb 2025

Net Buy ซื้อสุทธิ							Net Sell ขายสุทธิ							MONTH TO DATE (Bt m) ยอดซื้อขายสุทธิเดือน กุมภาพันธ์ 68		YEAR TO DATE Y2025 (Bt m) ยอดซื้อขายสุทธิปี 2568		Total Net BUY/SELL Y2024 ยอดซื้อขายสุทธิปี 2567							
Value (Btm) : มูลค่า (ล้านบาท)							Value (Btm) : มูลค่า (ล้านบาท)							1 - 14 Feb 25		1 Jan 25 - 14 Feb 25		Value (Btm) : มูลค่า (ล้านบาท)							
STOCK	14 Feb	13 Feb	11 Feb	10 Feb	7 Feb	Total 5 Days	STOCK	14 Feb	13 Feb	11 Feb	10 Feb	7 Feb	Total 5 Days	TOTAL NET BUY	TOTAL NET SELL	TOTAL NET BUY	TOTAL NET SELL	TOTAL NET BUY	TOTAL NET SELL						
1 ADVANC	555.3	2,471.5	963.7	729.4	210.5	4,930.4	INTUCH	-35.9	202.1	-54.5	-78.9	265.0	297.7	ADVANC	4,717.2	KBANK	-1,038.9	1 ADVANC	7,294.0	BBL	-1,473.7	1 TRUE	11,218	PTTEP	-10,418
2 SCB	486.8	-12.8	130.3	189.0	71.5	864.9	DELTA	-29.6	-558.7	-75.5	-62.6	19.0	-707.4	CPALL	4,424.1	BBL	-758.9	2 CPALL	5,757.2	BCP	-1,174.0	2 DELTA	10,416	AOT	-6,323
3 KTB	350.4	121.8	54.3	153.9	351.0	1,031.4	BCP	-28.0	6.8	-54.9	-35.5	-34.4	-146.0	DELTA	1,491.3	BCP	-299.0	3 KTB	4,740.4	DELTA	-1,120.7	3 CPALL	10,392	ADVANC	-5,526
4 TRUE	348.1	39.5	41.1	105.9	-25.9	508.8	CPAXT	-27.7	-16.4	28.1	43.3	13.4	40.7	AOT	1,107.9	BEM	-285.4	4 KBANK	2,778.8	INTUCH	-857.9	4 KBANK	8,775	BCP	-4,202
5 CPALL	289.5	114.0	26.5	-273.3	767.2	924.0	STA	-21.2	10.7	13.3	-4.1	24.1	22.8	SCB	1,079.8	PTT	-253.9	5 SCB	2,379.2	PTT	-841.1	5 CPF	6,801	LH	-3,204
6 PTTEP	284.5	-71.3	223.2	-82.5	-120.7	233.2	BA	-19.3	-24.2	10.1	-10.6	6.0	-38.1	KTB	959.0	PTTEP	-216.2	6 MINT	1,771.7	BDMS	-661.1	6 KTB	5,301	PTT	-2,825
7 PTT	233.1	166.8	-39.6	-136.6	16.1	239.7	AAV	-18.6	-15.3	-9.1	-7.3	3.6	-46.7	TRUE	722.7	EA	-202.5	7 TTB	1,578.3	BTS	-307.4	7 SCB	4,932	KTC	-2,444
8 AOT	198.8	-26.7	409.5	-104.8	185.6	662.5	BCPG	-14.3	-10.3	-5.1	-2.2	15.8	-16.1	MINT	712.4	SCC	-168.4	8 AOT	1,320.3	TU	-303.8	8 GULF	4,338	TOP	-2,340
9 PTTGC	143.1	138.1	34.1	-25.9	18.1	307.4	AMATA	-12.7	18.4	193.3	18.2	102.2	319.4	AMATA	593.4	TU	-146.3	9 TRUE	1,216.0	BEM	-297.1	9 TU	2,643	BH	-2,324
10 TOP	116.6	82.3	207.7	37.8	191.4	635.9	SPALI	-10.6	-21.6	23.1	2.6	33.1	26.6	TOP	580.8	CPF	-106.7	10 SCGP	909.3	ITC	-292.0	10 CPN	2,231	MTC	-2,272
11 GULF	105.7	413.1	-199.2	-259.6	179.2	239.2	ERW	-9.3	5.9	5.5	1.2	2.3	5.5	BDMS	530.8	MTC	-106.5	11 CBG	860.6	MTC	-258.8	11 BBL	1,850	MINT	-2,240
12 BBL	103.8	-51.6	21.7	-173.8	-316.3	-416.1	TASCO	-9.1	-11.3	-9.1	-12.2	1.2	-40.5	CBG	386.3	BH	-99.9	12 GPSC	787.2	PTTEP	-239.4	12 ITC	1,753	HMPRO	-2,089
13 CPN	89.4	-116.2	-117.6	-72.5	97.7	-119.1	TCAP	-8.8	-2.0	3.4	0.0	-7.4	-14.9	PTTGC	328.6	PRM	-99.3	13 PTTGC	740.8	TASCO	-186.2	13 CPAXT	1,609	EA	-1,718
14 OR	80.7	51.6	39.9	-6.9	100.2	265.4	MASTER	-8.4	-22.0	22.1	7.2	3.3	2.2	GULF	326.5	ITC	-84.8	14 OR	693.5	AAV	-149.4	14 VGI	1,423	BTS	-1,442
15 SCC	79.6	-50.3	17.7	-62.9	-8.4	-24.3	PRM	-7.3	-12.9	-3.0	-10.1	0.0	-33.3	TTB	324.9	TIDLOR	-80.1	15 SAWAD	653.6	EA	-147.5	15 CBG	1,215	GPSC	-1,357
16 EA	77.0	-23.5	-19.8	-43.2	2.4	-7.2	SYNEX	-6.9	-5.7	20.9	6.5	-0.5	14.2	GPSC	319.6	TASCO	-65.1	16 TOP	551.2	ICHI	-136.1	16 WHA	1,190	TCAP	-1,338
17 KBANK	68.8	3.7	-36.7	-53.3	-288.2	-305.7	CENTEL	-6.7	-1.6	8.9	-8.7	33.2	25.1	OR	287.5	PR9	-64.7	17 AMATA	531.9	AWC	-91.4	17 AMATA	1,140	ICHI	-1,311
18 BGRIM	66.5	-13.4	2.9	10.2	34.4	100.6	COCOCO	-6.3	-1.0	1.5	-1.5	-2.5	-9.7	BGRIM	276.4	OKJ	-56.9	18 KTC	489.8	OSP	-88.0	18 BA	1,069	SCC	-1,145
19 GLOBAL	46.9	-43.1	17.2	-3.3	12.6	30.3	LTS	-5.4	-6.0	5.7	-1.5	7.9	0.7	KCE	251.5	TISCO	-48.7	19 COM7	431.6	TIDLOR	-85.2	19 RCL	1,001	SPRC	-1,116
20 CRC	43.7	29.8	44.5	-14.3	-18.8	84.9	VGI	-5.4	-53.7	-8.2	5.1	3.3	-59.1	HANA	214.9	SABINA	-46.2	20 WHA	422.8	SIRI	-85.0	20 CCET	1,000	OR	-1,102
21 TU	41.9	-90.4	-29.7	-1.0	20.5	-58.7	PR9	-5.2	-10.6	-2.7	-4.0	1.7	-20.8	INTUCH	204.9	OSP	-43.4	21 SCC	389.5	PTG	-78.7	21 SISB	843	AP	-1,018
22 MINT	40.3	59.6	85.0	68.5	151.8	405.1	BAM	-5.1	-9.0	-8.5	-5.9	-7.7	-36.2	COM7	186.7	SIRI	-39.6	22 BGRIM	382.2	INET	-75.9	22 BANPU	833	AWC	-953
23 SCGP	38.3	-5.9	-40.8	-6.2	26.2	11.7	TTW	-5.0	2.2	1.9	-1.7	-4.3	-6.9	CCET	156.9	ROJNA	-36.6	23 TISCO	373.4	AAI	-73.7	23 COM7	799	TTB	-896
24 GPSC	36.3	69.9	40.0	11.9	124.3	282.4	SIRI	-4.7	-5.1	21.7	-14.6	-7.8	-10.5	CPAXT	139.4	BAM	-33.8	24 GLOBAL	346.9	NSL	-72.4	24 PR9	723	BEM	-866
25 KTC	34.7	25.5	45.8	-28.2	-13.3	64.5	JMART	-3.9	-8.7	1.0	-3.4	4.6	-10.4	CPN	121.5	VGI	-28.4	25 KKP	301.8	TFG	-68.6	25 CRC	716	SAPPE	-721
26 BH	33.7	-116.4	128.3	-134.5	37.5	-51.4	MTC	-3.7	-15.8	-16.6	-18.6	-53.8	-108.5	KKP	117.8	GFPT	-26.3	26 CCET	266.8	BANPU	-66.1	26 CENTEL	631	OSP	-689
27 KCE	30.4	6.2	70.5	4.9	11.9	123.9	KKP	-3.6	0.8	51.5	13.0	-4.8	57.0	SPRC	101.4	ICHI	-24.6	27 CPN	248.1	STA	-62.3	27 AAI	597	TIDLOR	-654
28 TTB	30.3	82.7	-13.7	-45.2	118.0	172.2	AP	-3.6	4.6	-7.9	10.6	-4.6	-0.8	WHA	97.5	TFG	-24.3	28 VGI	231.7	XO	-61.3	28 MFC	567	RATCH	-603
29 BTS	26.8	-27.5	-129.5	-60.0	185.2	-5.0	SAMTEL	-3.4	-2.8	0.0	0.0	0.0	-6.2	HMPRO	94.0	CHG	-24.1	29 SPALI	214.0	MEDEZE	-58.0	29 KKP	567	JMT	-552
30 SPRC	23.1	6.3	-6.5	-6.1	23.6	40.5	AAI	-3.2	-2.3	0.8	0.4	0.7	-3.5	SISB	84.7	PTG	-16.4	30 JMT	208.0	IVL	-56.8	30 BDMS	496	IRPC	-496

แบบรายงานการเปลี่ยนแปลงการถือหลักทรัพย์และสัญญาซื้อขายล่วงหน้าของผู้บริหาร (แบบ 59)

ชื่อผู้บริหาร	วิธีการได้มา/ จำหน่าย	จำนวน (หุ้น)	ราคา (บาท)	มูลค่า (บาท)	ประเภท หลักทรัพย์	วันที่ได้มา/ จำหน่าย
MBAX นาย พิสุทธิ เลิศวิไล	ซื้อ	30,000.00	1.86	55,800.00	หุ้นสามัญ	13/2/2568
SANKO นาย ธีรวัฒน์ สุขสายชล	ซื้อ	100,000.00	1.15	115,000.00	หุ้นสามัญ	13/2/2568
SMPC นาง เบญจวรรณ ธารินเจริญ	ซื้อ	8,800.00	9.00	79,200.00	หุ้นสามัญ	7/2/2568
SUPER นาย จอมทรัพย์ โลจายะ	ซื้อ	2,000,000.00	0.18	360,000.00	หุ้นสามัญ	13/2/2568
TPIPL นาง อรพิน เลี้ยวไพรัตน์	ซื้อ	200,000.00	0.94	188,000.00	หุ้นสามัญ	13/2/2568

ที่มา : ศูนย์สารสนเทศตลาดทุน สำนักงานคณะกรรมการ ก.ล.ด.

หลักทรัพย์ที่ต้องซื้อขายด้วยบัญชี Cash Balance

Stock	Feb 2025																
	17	18	19	20	21	24	25	26	27	28	3	4	5	6	7	10	11

LEVEL 1 : ผู้ซื้อต้องใช้บัญชี Cash Balance และห้ามนำหลักทรัพย์ที่กำหนดมาคำนวณวงเงินซื้อขาย
PIS 7 Mar 25

LEVEL 2: ผู้ซื้อต้องใช้บัญชี Cash Balance, ห้ามคำนวณวงเงินซื้อขาย และห้าม Net Settlement

-

LEVEL 3: ห้ามซื้อขาย (SP) 1 วันทำการวันแรก และผู้ซื้อต้องใช้บัญชี Cash Balance, ห้ามคำนวณวงเงินซื้อขาย และห้าม Net Settlement

-

Source: SET

Short Sales

Stock	% Short Sale Volume Comparing with Main Board	Average Price (Bt)	Volume (shares)	Value (Mil. B)
AOT	6.70	51.77	2,638,600	136,599,350
TRUE	7.01	12.68	5,121,600	64,944,310
CPN	5.11	49.76	1,226,500	61,030,625
KBANK	4.78	154.71	340,400	52,662,850
ADVANC	4.27	299.41	161,800	48,444,900
SCB	1.66	119.71	398,500	47,703,950
PTT	6.04	30.81	1,410,400	43,448,325
CPALL	2.35	50.06	816,600	40,878,825
BBL	11.01	151.57	240,900	36,513,650
BDMS	4.41	22.51	1,529,800	34,439,050
BTS	8.51	5.94	4,106,700	24,411,985
KTB	1.50	23.09	1,022,400	23,610,030
PTTEP	10.86	125.89	170,800	21,502,450
TTB	3.67	1.94	9,665,100	18,760,905
DELTA	12.73	114.40	145,100	16,600,000
OSP	12.02	14.58	940,200	13,704,830
TU	4.77	11.55	1,173,100	13,549,570
OR	5.46	12.34	1,045,900	12,905,550
BCP	3.32	37.89	325,900	12,349,800
TOP	1.88	24.63	476,100	11,727,750
HMPRO	13.69	8.27	1,230,300	10,172,635
TISCO	11.05	98.09	86,400	8,474,925
STAR5001	29.42	29.75	273,510	8,136,923
CPAXT	12.53	25.65	293,000	7,516,550
JMART	10.18	9.94	745,600	7,410,200
BH	4.66	175.89	39,800	7,000,300
AP	13.67	7.84	882,300	6,920,485
BEM	15.10	6.47	958,900	6,205,790
BGRIM	1.48	12.97	477,500	6,194,020
GULF	1.38	57.63	106,800	6,155,050
RATCH	9.11	27.58	214,300	5,910,325
PLANB	5.27	7.16	814,800	5,836,955
TIDLOR	6.14	17.01	327,200	5,565,160
BCPG	7.08	7.07	768,900	5,439,755
PTTGC	2.14	19.40	264,800	5,136,640
MINT	4.50	26.97	186,800	5,037,800
INTUCH	3.94	99.04	47,700	4,724,325
WHA	3.32	4.66	962,300	4,483,574
TCAP	4.30	49.09	89,900	4,413,350
GLOBAL	3.67	7.98	531,000	4,237,740
GPSC	1.18	27.49	149,800	4,118,475
M	4.14	18.19	217,300	3,951,630
STA	2.76	15.73	250,200	3,935,330
IRPC	19.75	1.01	3,763,300	3,812,132
TASCO	3.81	17.19	221,600	3,810,050
SCC	3.63	145.30	25,100	3,647,000
CCET	2.28	7.80	460,500	3,592,780
CPF	6.05	20.97	168,800	3,540,510
RCL	6.04	24.99	140,600	3,513,580
BA	4.67	19.61	168,100	3,296,570
IVL	1.50	22.77	139,900	3,185,330
TLI	4.71	11.08	271,800	3,011,330
MTC	4.98	44.31	65,500	2,902,350
VGI	1.99	2.99	935,900	2,803,010
THCOM	5.58	11.30	240,200	2,714,730
BCH	6.63	13.82	186,700	2,580,220
CRC	5.28	34.36	74,100	2,545,850
CBG	10.46	70.03	35,800	2,506,950
BANPU	1.90	4.59	536,600	2,460,886

Source: SET



February 2025

Monday	Tuesday	Wednesday	Thursday	Friday
3	4	5	6	7
<ul style="list-style-type: none"> ▪ B52-W4 เข้าซื้อขายเป็นวันแรก (490.0mn sh 1:1 @ Bt0.50) 	<ul style="list-style-type: none"> ▪ STI XD 0.06 บาท 		<ul style="list-style-type: none"> ▪ METCO XD 8.00 บาท ▪ SIRI ลูกหุ้นเข้า 4,900,000 หุ้น ▪ XBIO ลูกหุ้นเข้า 68,700,000 หุ้น ▪ TGE-W2 เข้าซื้อขายเป็นวันแรก (109.9mn sh 1:1 @ Bt3.00) 	<ul style="list-style-type: none"> ▪ GCAP ลูกหุ้นเข้า 6,000,000 หุ้น ▪ PLANET ลูกหุ้นเข้า 50,609,997 หุ้น
10	11	12	13	14
<ul style="list-style-type: none"> ▪ IRC XD 0.868 บาท ▪ IIG ลูกหุ้นเข้า 1 หุ้น ▪ PPPM ลูกหุ้นเข้า 1,091,300 หุ้น 	<ul style="list-style-type: none"> ▪ RAM XD 0.05 บาท ▪ TRU ลูกหุ้นเข้า 1,415,065 หุ้น ▪ MOTHER เข้าซื้อขายเป็นวันแรก (286.0mn sh @ Bt1.40) MAI ▪ 24CS-W1 เข้าซื้อขายเป็นวันแรก (193.9mn sh 1:1 @ Bt3.00) ▪ 24CS-W2 เข้าซื้อขายเป็นวันแรก (48.4mn sh 1:1 @ Bt6.00) 	วันมาฆบูชา	<ul style="list-style-type: none"> ▪ DIF XD 0.2222 บาท ▪ POPF XD 0.1993 บาท 	<ul style="list-style-type: none"> ▪ BC ลูกหุ้นเข้า 38,250 หุ้น ▪ JCKH ลูกหุ้นเข้า 7,396,449 หุ้น
17	18	19	20	21
<ul style="list-style-type: none"> ▪ CPNCG XD 0.2271 บาท ▪ PLANB ลูกหุ้นเข้า 25,000,017 หุ้น 		<ul style="list-style-type: none"> ▪ GULF XD 1.01 บาท ▪ INTUCH XD 6.54 บาท ▪ OKJ XD 0.16 บาท ▪ WHABT XD 0.16 บาท 	<ul style="list-style-type: none"> ▪ ADVANC XD 5.74 บาท 	<ul style="list-style-type: none"> ▪ LUXF XD 0.21 บาท
24	25	26	27	28
<ul style="list-style-type: none"> ▪ FTREIT XD 0.188 บาท ▪ GGC XD 0.10 บาท ▪ OR XD 0.13 บาท ▪ UMS XR 1:0.93 @ 0.50 บาท 	<ul style="list-style-type: none"> ▪ IRPC XD 0.01 บาท ▪ JMT XD 0.28 บาท ▪ MGI XD 0.231 บาท ▪ PTTEP XD 5.125 บาท 	<ul style="list-style-type: none"> ▪ GVREIT XD 0.205 บาท ▪ IMPACT XD 0.17 บาท ▪ INETREIT XD 0.20 บาท ▪ ITC XD 0.75 บาท 	<ul style="list-style-type: none"> ▪ GLOBAL XD 0.1842735043 บาท ▪ GLOBAL XD 26:1 ▪ INOX XD 0.023 บาท ▪ TFM XD 0.77 บาท ▪ 	<ul style="list-style-type: none"> ▪ KSL XD 0.05 บาท ▪ PICO XD 0.10 บาท



March 2025

Monday	Tuesday	Wednesday	Thursday	Friday
3	4	5	6	7
<ul style="list-style-type: none"> ▪ PM XD 0.53 תרנו ▪ PT XD 0.70 תרנו 	<ul style="list-style-type: none"> ▪ HENG XD 0.0525 תרנו ▪ PROSPECT XD 0.142 תרנו 			
10	11	12	13	14
	<ul style="list-style-type: none"> ▪ INSET XD 0.08 תרנו 	<ul style="list-style-type: none"> ▪ SPG XD 0.40 תרנו 		
17	18	19	20	21
24	25	26	27	28
	<ul style="list-style-type: none"> ▪ COMAN XW 2:1 		<ul style="list-style-type: none"> ▪ Q-CON XD 0.65 תרנו 	
31				
<ul style="list-style-type: none"> ▪ SCGD XD 0.10 תרנו 				