

Today Selections >> **ERW, KLINIQ, PLANB**


| Stock | S | R | Comment |
|---------------|-------|-------|--------------------------------------|
| ERW | 3.20 | 3.44 | คนจีนแห่เที่ยวญี่ปุ่น หนุน RevPar |
| KLINIQ | 26.60 | 28.00 | ขยายสาขา ครอบคลุมทั่วทั้งประเทศ |
| PLANB | 6.85 | 7.30 | คาด Out of home media เติบโต 10% YoY |

CCI / ITC

- Strategy:** ในเชิงกลยุทธ์ คาดการณ์เช่นเดิมว่าระดับดัชนีที่ 1270-1280 จุดถือเป็นแนวรับสำคัญที่น่าจะยังประคับประคองดัชนีได้อยู่ในเดือนนี้ จากโซน ของ Valuation ที่ต่ำมาก และความคาดหวังเชิงบวกที่ทยอยมีมากขึ้น ด้วยเหตุนี้ ยังคงแนะนำการถือครองหุ้นในส่วนเดิม ซึ่งยังคงเน้นไปที่กลุ่ม ค่าปลีก ท่องเที่ยว และธนาคาร ต่อไป ได้แก่ **CPALL, BDMS, LH, MINT, OR, SCB, KBANK, BBL**
- CCI:** หอการค้ารายงานดัชนีความเชื่อมั่นผู้บริโภคประจำเดือนมกราคมที่ผ่านมา ปรากฏว่าเพิ่มขึ้นเป็นเดือนที่ 4 ติดต่อกัน และยังคงอยู่ในระดับที่สูงสุดในรอบ 8 เดือนอีกด้วย (รูปที่ 1) โดยสาเหตุหลักยังคงมาจากมาตรการกระตุ้นเศรษฐกิจของรัฐบาล เช่น โครงการ Easy E-Receipt และการท่องเที่ยวในประเทศที่ปรับตัวดีขึ้นต่อเนื่อง
- Our take:** เป็นไปตามที่เราคาดการณ์ไว้ตั้งแต่ช่วงต้นสัปดาห์ที่ผ่านมา ซึ่งข่าวนี้น่าจะทำให้เกิดความคาดหวังเชิงบวกต่อกลุ่ม Consumption-related ในประเทศขึ้นมาได้บ้าง โดยเฉพาะกลุ่มค่าปลีกประเภท Consumer staple เป็นหลัก ไม่ว่าจะเป็น **CPALL, CPAXT, BJC** เป็นต้น สำหรับรายงานตัวเลขเศรษฐกิจไทยถัดไปที่น่าติดตาม จะอยู่ในวันที่ 17 ก.พ. นี้ นั่นก็คือตัวเลข GDP ประจำไตรมาส 4/67 ที่ล่าสุดตลาดคาดการณ์ขยายตัว 3.8% YoY และ 0.6% QoQ
- ITC:** ยังคงแนะนำ "ซื้อเก็งกำไร" ที่ราคาเป้าหมายเดิม **25.40 บาท** ถึง EPS 2568F ที่ 1.27 บาท และ P/E ที่ 20x ซึ่งเป็นค่าเฉลี่ยของบริษัท โดยบริษัทประกาศจ่ายเงินปันผลรอบ 2H67 ที่ 0.75 บาท คิดเป็น Remaining yield ถึง 4.4% สูงกว่าที่เราคาดการณ์ไว้ สำหรับผลประกอบการ 4Q67 ที่ออกมานั้นถือว่าต่ำกว่าที่เราคาดการณ์ 19% จาก Gross margin ที่อ่อนตัวลง และ SG&A ที่ปรับสูงขึ้น ยังคงคาดการณ์กำไรปี 2568 ที่ 3.8 พันล้านบาท เติบโต 5.9% YoY แต่อาจต้องระวัง Downside จากประเด็นความเสี่ยง Global Minimum Tax ที่ยังคงมีความไม่แน่นอนอยู่

(อ่านรายละเอียดต่อหน้าหลัง)

 แนวรับ **1,270** แนวต้าน **1,305**
บทวิเคราะห์วันนี้

- ITC (ซื้อเก็งกำไร ราคาเป้าหมาย 25.40 บาท)** คาดยอดขายและกำไรในปี 2568 ยังคงเติบโตต่อเนื่อง

Market Summary

| | Closed | +/- | %Chg |
|---------------------|-----------|----------|--------|
| SET | 1,284.11 | + 0.14 | + 0.01 |
| SET50 | 839.29 | + 2.17 | + 0.26 |
| SET100 | 1,800.15 | + 1.71 | + 0.10 |
| Mai | 262.05 | - 0.98 | - 0.37 |
| Dow Jones | 44,711.43 | +342.87 | +0.77 |
| Nasdaq | 19,945.64 | +295.69 | +1.50 |
| Nikkei | 39,461.47 | + 497.77 | + 1.28 |
| Hang Seng | 21,814.37 | - 43.55 | - 0.20 |
| SET Mkt. Cap (Btmn) | 16,001.30 | | |
| SET Turnover (Btmn) | 53,123.74 | | |
| PER(x) | 17.56 | | |

Stock Top Active
ADVANC INTUCH DELTA KBANK GULF
Sector Top Active

| ICT | ENERG | BANK | |
|------------------------------------|---------|---------|--------|
| Investors Data – SET (Btmn) | | | |
| 13 Feb.25 | Buy | Sell | Net |
| Institution | 4,083 | 5,266 | -1,183 |
| Proprietary | 3,210 | 2,785 | 425 |
| Foreign | 29,293 | 30,238 | -945 |
| Local | 16,537 | 14,834 | 1,704 |
| 1-13 Feb.25 | Buy | Sell | Net |
| Institution | 36,688 | 40,154 | -3,466 |
| Proprietary | 21,748 | 22,570 | -822 |
| Foreign | 214,315 | 213,752 | 563 |
| Local | 106,422 | 102,697 | 3,725 |

| Commodities | 13 Feb.25 | 12 Feb.25 | Chg | %Chg |
|----------------------|-----------|-----------|--------|-------|
| Bi/US\$ | 33.61 | 33.90 | -0.29 | -0.86 |
| US\$/Yuan | 7.289 | 7.309 | -0.02 | -0.27 |
| US Bond Yield 10y(%) | 4.537 | 4.607 | -0.07 | -1.53 |
| Brent Oil (US\$/bbl) | 75.02 | 75.18 | -0.16 | -0.21 |
| Nymex Oil (US\$/bbl) | 71.29 | 71.37 | -0.08 | -0.11 |
| Gold Spot (US\$/oz) | 2,927.31 | 2,903.86 | +23.45 | +0.81 |
| Baltic Dry Index | 780.00 | 776.00 | +4.00 | +0.52 |
| Dollar Index (DXYO) | 107.07 | 107.97 | -0.90 | -0.83 |

Today's Event

- BC** ลูกหุ้นเข้า 38,250 หุ้น
- JCKH** ลูกหุ้นเข้า 7,396,449 หุ้น

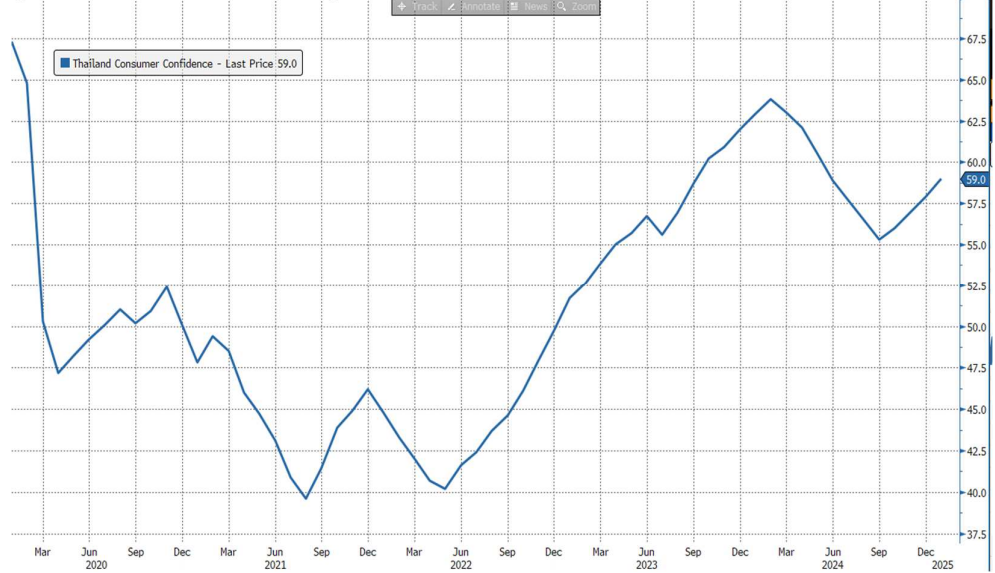

ณัฐชาต เมฆมาลี
 CFA, FRM (ID: 31379)
 E-mail: nuttachart@trinitythai.com

บริษัทหลักทรัพย์ ทรินิตี้ จำกัด เลขที่ 1 อาคารพาร์ค สยาม ชั้น 22 และห้อง 2301 ชั้น 23 ถนนคอนแวนต์ แขวงสีลม เขตบางรัก กรุงเทพฯ 10500

รายงานฉบับนี้จัดทำขึ้นโดยข้อมูลเท่าที่ปรากฏและเชื่อว่าเป็นที่น่าเชื่อถือได้ แต่ไม่ถือเป็นการยืนยันความถูกต้องและความสมบูรณ์ของข้อมูลใดๆ โดยบริษัทหลักทรัพย์ ทรินิตี้ จำกัด ผู้จัดทำขอสงวนสิทธิ์ในการเปลี่ยนแปลงความเห็นหรือประเมินการณ์ต่างๆ ที่ปรากฏในรายงานฉบับนี้โดยไม่ต้องแจ้งล่วงหน้า รายงานฉบับนี้มีวัตถุประสงค์เพื่อใช้ประกอบการตัดสินใจของนักลงทุน โดยไม่ได้เป็นการชี้นำหรือชักชวนให้นักลงทุนทำการซื้อหรือขายหลักทรัพย์ หรือตราสารทางการเงินใดๆ ที่ปรากฏในรายงาน

Strategy

รูปที่ 1: ดัชนีความเชื่อมั่นผู้บริโภคของไทยล่าสุด



Source: Bloomberg

ณัฐชาติ เมฆมาดิส, CFA, FRM
เลขทะเบียนนักวิเคราะห์:
031379
nuttachart@trinitythai.com

Fund Flow

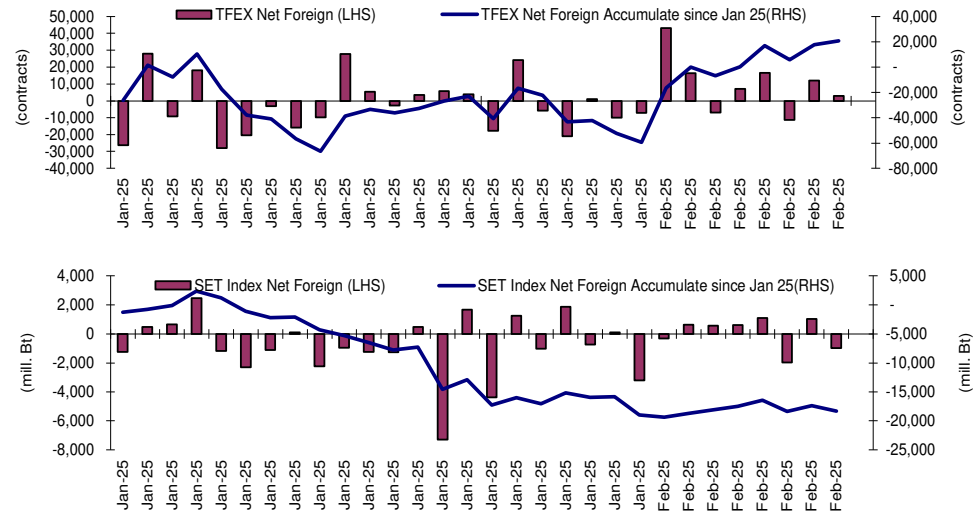
Foreign Portfolio Investment in Equities (Asia ex. Japan)

Unit : US\$ mn

| | As at | Day | WTD Net | MTD Net | YTD Net |
|-------------|--------|--------|---------|----------|-----------|
| India | 12-Feb | -561.4 | -732.9 | -1,627.3 | -10,045.4 |
| Indonesia | 13-Feb | -50.0 | -85.1 | -318.2 | -547.5 |
| Malaysia | 13-Feb | 0.0 | 8.7 | -29.3 | -731.0 |
| Philippines | 13-Feb | -6.3 | -18.8 | 9.5 | -104.5 |
| South Korea | 13-Feb | -60.0 | -66.2 | -276.4 | -1,278.6 |
| Sri Lanka | 11-Feb | -0.2 | -0.3 | -2.8 | -24.5 |
| Taiwan | 13-Feb | 32.1 | -340.0 | -1,113.5 | -2,375.0 |
| Thailand | 11-Feb | 29.6 | -29.3 | 44.7 | -285.6 |
| Vietnam | 13-Feb | 0.0 | -57.7 | -226.2 | -481.0 |

Source: Bloomberg

Net Foreign

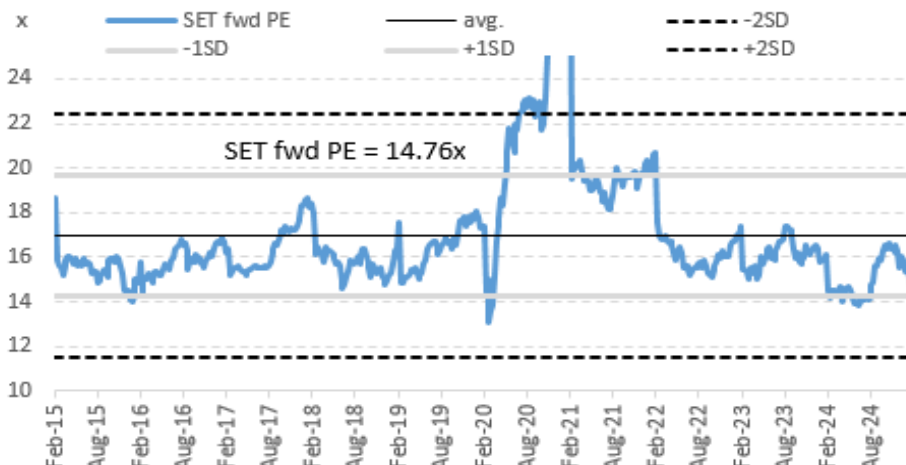


Indicators to watch

| | Last | Previous | % chg | 1W Prior | 1M Prior | Remark |
|----------------------------|--------|----------|-------|----------|----------|--------|
| VIX Index | 15.10 | 15.89 | -5.0% | -2.6% | -9.0% | + |
| Ted Spread | 0.54 | 0.53 | 2.1% | 0.5% | -3.3% | - |
| U.S.Dollar Index | 107.07 | 107.97 | -0.8% | -0.5% | -1.9% | + |
| U.S.Bond Yield | 4.53 | 4.62 | -1.8% | 0.0% | 0.0% | - |
| Emerging Asia Index (MXMS) | 610.92 | 609.95 | 0.2% | 1.0% | 3.9% | + |

Source: Bloomberg, Aspen

SET Forward PE



EPS Forward

Y2024E 85.34x
Y2025E 95.51x

บริษัทหลักทรัพย์ ตรีดี จำกัด เลขที่ 1 อาคารพาร์ค สยาม ชั้น 22 และห้อง 2301 ชั้น 23 ถนนคอนแวนต์ แขวงสีลม เขตบางรัก กรุงเทพฯ 10500

รายงานฉบับนี้จัดทำขึ้นโดยข้อมูลเท่าที่ปรากฏและเชื่อว่าเป็นที่น่าเชื่อถือได้ แต่ไม่ถือเป็นการยืนยันความถูกต้องและความสมบูรณ์ของข้อมูลนั้นๆ โดยบริษัทหลักทรัพย์ ตรีดี จำกัด ผู้จัดทำขอสงวนสิทธิ์ในการเปลี่ยนแปลงความเห็นหรือประมาณการณที่ต่างๆ ที่ปรากฏในรายงานฉบับนี้โดยไม่ต้องแจ้งล่วงหน้า รายงานฉบับนี้มิได้วัตถุประสงค์เพื่อใช้ประกอบการตัดสินใจของนักลงทุน โดยไม่ได้เป็นการแนะนำหรือชักชวนให้เข้าลงทุน การทำหรือขายหลักทรัพย์ หรือตราสารทางการเงินใดๆ ที่ปรากฏในรายงาน

Turnover List

สรุปหลักทรัพย์ที่เข้าข่ายอาจต้องซื้อด้วยบัญชี Cash Balance ในรอบวันที่ 7 – 13 ก.พ. 68

| หลักทรัพย์ | %1W-Turnover | P/E Ratio / %Premium | มูลค่าการซื้อขายเฉลี่ยต่อ วัน (ล้านบาท) |
|---|--------------|-------------------------|--|
| ไม่มีหุ้นที่เข้าข่ายการซื้อขายด้วยบัญชี Cash Balance | | | |

ทั้งนี้หลักทรัพย์ดังกล่าวมีการซื้อขายผิดไปจากสภาพปกติของตลาด ดังนั้นผู้ลงทุนควรศึกษาข้อมูลก่อนการตัดสินใจลงทุน ข้อมูลเป็นเพียงการคาดการณ์เท่านั้น รายชื่อหุ้นที่เข้าข่ายอาจมีการเปลี่ยนแปลงได้ ทั้งนี้ผู้ลงทุนควรตรวจสอบรายชื่อหุ้นที่เข้าข่ายจากตลาดหลักทรัพย์ฯ

เกณฑ์ที่เราใช้คำนวณ

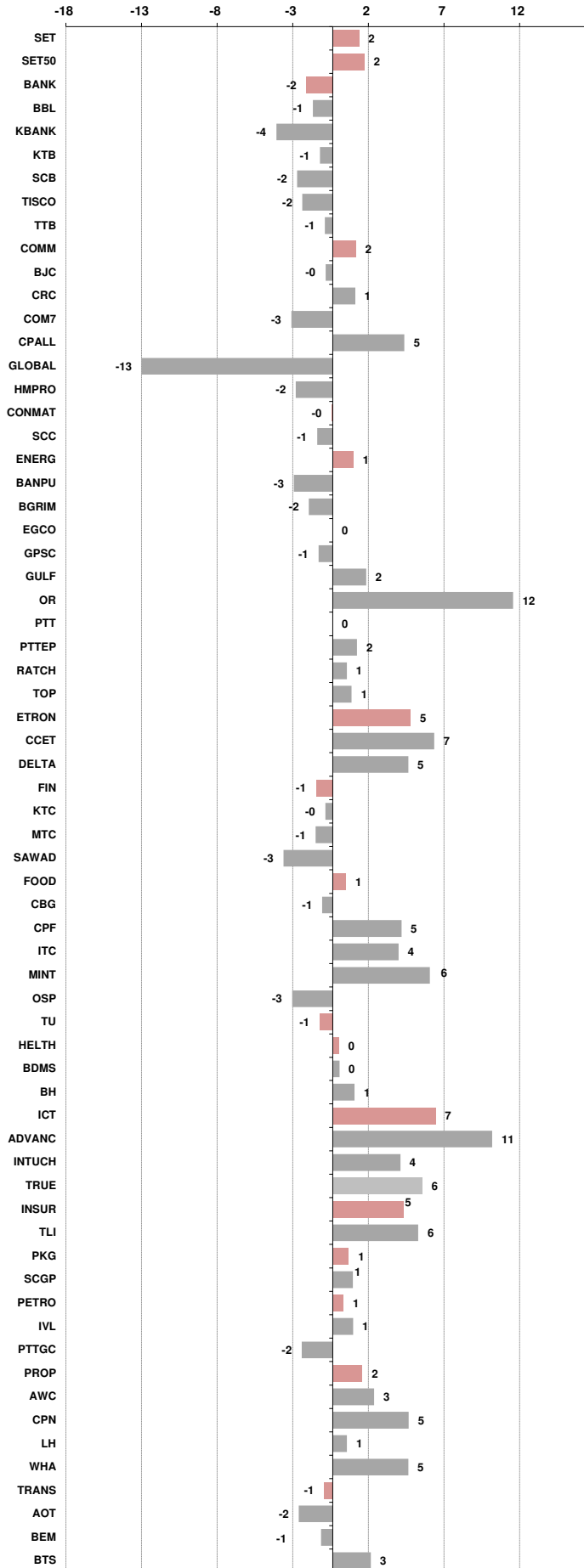
- มูลค่าการซื้อขายเฉลี่ยต่อวันในรอบสัปดาห์มากกว่าหรือเท่ากับ 100 ล้านบาท (SET) หรือ มูลค่าการซื้อขายเฉลี่ยต่อวันในรอบสัปดาห์มากกว่าหรือเท่ากับ 80 ล้านบาท (MAI)
- %1W Turnover ratio มากกว่าหรือเท่ากับ 40%
- ค่า P/E มากกว่าหรือเท่ากับ 40 เท่า หรือ มีผลการดำเนินงานขาดทุน
- สำหรับ ใบสำคัญแสดงสิทธิ (warrant)
 - มูลค่าการซื้อขายเฉลี่ยต่อวันในรอบสัปดาห์มากกว่าหรือเท่ากับ 100 ล้านบาท
 - %1W Turnover ratio มากกว่าหรือเท่ากับ 100%
 - ค่า Premium มากกว่าหรือเท่ากับ 20%

Price performance of Stock in SET50
(for weekly: 6 - 13 Feb 2025)



1 Week Performance

| Stock | 13-Feb-25 | %YTD | %-1W | %-1M | %-3M | %-6M | %-12M |
|---------------|------------------|------------|-----------|------------|------------|------------|------------|
| SET | 1,284.11 | -8 | 2 | -5 | -12 | -1 | -8 |
| SET50 | 839.29 | -7 | 2 | -5 | -10 | 2 | -1 |
| BANK | 411.39 | 3 | -2 | 1 | 5 | 17 | 14 |
| BBL | 151.50 | 0 | -1 | -2 | 3 | 15 | 7 |
| KBANK | 155.00 | 0 | -4 | -4 | 5 | 17 | 29 |
| KTB | 23.30 | 11 | -1 | 6 | 13 | 29 | 46 |
| SCB | 124.50 | 6 | -2 | 3 | 9 | 22 | 22 |
| TISCO | 97.75 | -1 | -2 | -1 | 2 | 8 | -2 |
| TTB | 1.95 | 5 | -1 | 6 | 11 | 15 | 8 |
| COMM | 25,206.48 | -11 | 2 | -7 | -19 | -9 | -16 |
| BJC | 21.10 | -9 | 0 | -2 | -7 | 2 | -14 |
| CRC | 34.00 | 0 | 1 | 1 | 11 | 32 | -3 |
| COM7 | 21.30 | -19 | -3 | -9 | -23 | 6 | -5 |
| CPALL | 49.75 | -11 | 5 | -9 | -21 | -14 | -7 |
| GLOBAL | 7.95 | -43 | -13 | -38 | -50 | -39 | -51 |
| HMPRO | 8.00 | -15 | -2 | -9 | -14 | 1 | -27 |
| CONMAT | 4,570.48 | -12 | 0 | -5 | -21 | -19 | -37 |
| SCC | 144.50 | -14 | -1 | -5 | -26 | -27 | -45 |
| ENERG | 16,673.42 | -6 | 1 | -4 | -10 | -8 | -19 |
| BANPU | 4.56 | -24 | -3 | -16 | -21 | -3 | -23 |
| BGRIM | 12.50 | -36 | -2 | -26 | -39 | -39 | -57 |
| EGCO | 98.75 | -16 | 0 | -11 | -13 | 3 | -24 |
| GPSC | 26.50 | -31 | -1 | -20 | -36 | -29 | -49 |
| GULF | 57.75 | -3 | 2 | 0 | -9 | 22 | 32 |
| OR | 12.20 | -8 | 12 | 4 | -15 | -12 | -35 |
| PTT | 30.25 | -5 | 0 | -3 | -8 | -12 | -14 |
| PTTEP | 126.50 | 6 | 2 | 0 | 4 | -14 | -18 |
| RATCH | 27.00 | -10 | 1 | -4 | -9 | -4 | -9 |
| TOP | 24.30 | -14 | 1 | -5 | -41 | -53 | -56 |
| ETRON | 13,686.90 | -24 | 5 | -21 | -27 | 13 | 35 |
| CCET | 7.95 | -21 | 7 | -16 | 19 | 127 | 153 |
| DELTA | 115.50 | -24 | 5 | -22 | -29 | 14 | 41 |
| FIN | 2,652.87 | -8 | -1 | -1 | -9 | 10 | -19 |
| KTC | 51.25 | 2 | 0 | 2 | 10 | 30 | 17 |
| MTC | 43.75 | -9 | -1 | -1 | -11 | 8 | -2 |
| SAWAD | 37.25 | -11 | -3 | 0 | -3 | 30 | -7 |
| FOOD | 9,124.40 | -13 | 1 | -8 | -16 | -17 | -15 |
| CBG | 71.00 | -10 | -1 | -3 | -12 | 13 | -2 |
| CPF | 20.70 | -9 | 5 | -5 | -16 | -14 | 14 |
| ITC | 16.80 | -25 | 4 | -5 | -23 | -25 | -13 |
| MINT | 26.50 | 2 | 6 | 11 | 3 | 6 | -14 |
| OSP | 14.50 | -30 | -3 | -31 | -27 | -39 | -31 |
| TU | 11.50 | -12 | -1 | -7 | -18 | -25 | -27 |
| HELTH | 5,036.78 | -10 | 0 | -7 | -17 | -20 | -26 |
| BDMS | 22.60 | -8 | 0 | -5 | -16 | -19 | -20 |
| BH | 175.00 | -12 | 1 | -9 | -22 | -29 | -29 |
| ICT | 203.89 | 3 | 7 | 5 | 0 | 17 | 33 |
| ADVANC | 304.00 | 6 | 11 | 8 | 6 | 24 | 42 |
| INTUCH | 99.25 | 2 | 4 | 2 | -1 | 18 | 36 |
| TRUE | 12.50 | 13 | 6 | 14 | 4 | 23 | 97 |
| INSUR | 8,792.82 | -4 | 5 | 0 | -5 | 19 | 3 |
| TLI | 11.20 | 0 | 6 | 2 | 5 | 57 | 29 |
| PKG | 1,952.18 | -17 | 1 | -10 | -26 | -25 | -41 |
| SCGP | 15.20 | -22 | 1 | -15 | -34 | -34 | -52 |
| PETRO | 505.06 | -13 | 1 | -7 | -16 | 1 | -28 |
| IVL | 22.60 | -9 | 1 | -1 | -13 | 33 | -9 |
| PTTGC | 19.20 | -21 | -2 | -16 | -22 | -19 | -46 |
| PROP | 172.15 | -13 | 2 | -6 | -16 | -7 | -24 |
| AWC | 3.00 | -15 | 3 | -5 | -12 | -1 | -27 |
| CPN | 52.25 | -8 | 5 | -2 | -14 | -2 | -17 |
| LH | 4.30 | -15 | 1 | -10 | -19 | -20 | -44 |
| WHA | 4.62 | -16 | 5 | -10 | -20 | -10 | -6 |
| TRANS | 268.53 | -9 | -1 | -4 | -10 | -2 | -13 |
| AOT | 54.50 | -8 | -2 | -4 | -9 | -2 | -14 |
| BEM | 6.50 | -8 | -1 | -5 | -16 | -16 | -13 |
| BTS | 6.10 | 0 | 3 | 2 | 24 | 56 | 3 |





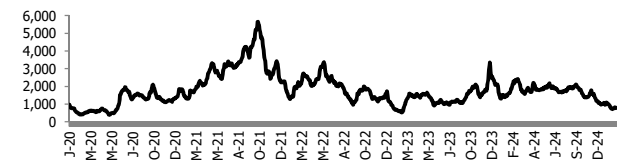
อัตราแลกเปลี่ยนวันนี้* 33.61 Change -0.29

*เปรียบเทียบ Transaction ล่าสุดกับก่อนหน้า (โดยไม่แยกว่าเป็นของ off-shore หรือ on-shore)

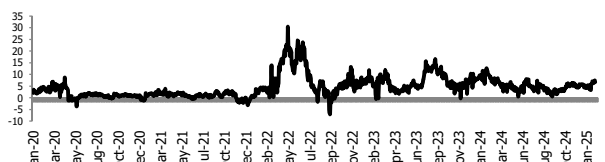
| สินค้า | ตัวชี้ราคา | ปิดล่าสุด | ก่อนหน้า | ราคาปิดล่าสุด | ก่อนหน้า | เปลี่ยน +/- | % | หลักทรัพย์ที่เกี่ยวข้อง |
|---------------------------|---------------------------------------|-----------|-----------|---------------|----------|-------------|-------|--------------------------------------|
| เรือ <i>ปรับปรุง</i> | Baltic Dry Index (spot) | 13-Feb-25 | 12-Feb-25 | 780 | 776 | +4.00 | 0.5% | PSL, TTA |
| | BHSI (Handy Size) | 13-Feb-25 | 12-Feb-25 | 438 | 419 | +19.00 | 4.5% | |
| ยาง | (US Cents/kg) | 13-Feb-25 | 12-Feb-25 | 242.90 | 244.30 | -1.40 | -0.6% | STA, TRUBB |
| น้ำตาล | (Cent/Pound) | 13-Feb-25 | 12-Feb-25 | 18.84 | 18.34 | +0.50 | 2.7% | KSL, KBS, KTIS, BRR |
| ถั่วเหลือง | (Cent\$/Bushel) | 13-Feb-25 | 12-Feb-25 | 1,047.00 | 1,045.75 | +1.25 | 0.1% | TVO |
| น้ำมันปาล์ม | (US\$/ton) | 13-Feb-25 | 12-Feb-25 | 4,565.00 | 4,651.00 | -86.00 | -1.8% | CPI, LST, UPOIC, UVAN |
| สังกะสี | (US\$/ton) | 13-Feb-25 | 12-Feb-25 | 2,863.00 | 2,762.00 | +101.00 | 3.7% | BEYOND |
| ทองคำ | (US\$/oz) | 13-Feb-25 | 12-Feb-25 | 2,927.31 | 2,903.86 | +23.45 | 0.8% | (Source:Aspen) |
| SPDR Gold Trust | (ton) | 13-Feb-25 | 12-Feb-25 | 866.50 | 871.94 | -5.44 | -0.6% | |
| น้ำมันดิบ <i>ทุกวัน</i> | WTI (US\$/barrel) | 13-Feb-25 | 12-Feb-25 | 71.29 | 71.37 | -0.08 | -0.1% | PTT, PTTEP, TOP, PTTGC, BCP |
| | Brent (US\$/barrel) | 13-Feb-25 | 12-Feb-25 | 75.02 | 75.18 | -0.16 | -0.2% | (Source:Aspen) |
| ค่าการกลั่น <i>ทุกวัน</i> | GRM (US\$/barrel) | 13-Feb-25 | 12-Feb-25 | 6.76 | 7.45 | -0.69 | 0.0% | BCP, IRPC, PTTGC and TOP (Bloomberg) |
| น้ำมันทำความร้อน | Heating Oil (cent/gallon) | 13-Feb-25 | 12-Feb-25 | 245.12 | 244.25 | +0.87 | 0.4% | BCP, IRPC, PTTGC and TOP (Bloomberg) |
| | Natural Gas(\$/MMBtu) | 13-Feb-25 | 12-Feb-25 | 3.65 | 3.63 | +0.02 | 0.6% | PTTEP, PTT, BANPU (Bloomberg) |
| ปิโตรเคมี | Naphtha (US\$/MT) | 13-Feb-25 | 12-Feb-25 | 664.13 | 677.38 | -13.25 | -2.0% | PTTGC, SCC (เป็นต้นทุน) |
| | Ethylene (US\$/MT) | 7-Feb-25 | 31-Jan-25 | 850 | 835 | +15.00 | 1.8% | PTTGC, SCC, IRPC (Bloomberg) |
| <i>ทุกสัปดาห์</i> | Propylene (US\$/MT) | 7-Feb-25 | 31-Jan-25 | 840 | 855 | -15.00 | -1.8% | PTTGC, SCC, IRPC |
| เหล็ก | HRC (US\$/ton) รีดร้อน | 13-Feb-25 | 12-Feb-25 | 767.0 | 765.0 | +2.00 | 0.3% | (Source:Bloomberg) |
| ถ่านหิน | NEX (US\$/ton) | 7-Feb-25 | 31-Jan-25 | 104.89 | 116.12 | -11.23 | -9.7% | BANPU, LANNA, UMS |
| อาหาร | ไก่ (บาท/กก.) | 31-Jan-25 | 31-Dec-24 | 41.50 | 39.00 | +2.50 | 6.4% | CPF, GFPT (Source: CPF) |
| | <i>ทุกเดือน</i> กุ้งVannamei(บาท/กก.) | 31-Jan-25 | 31-Dec-24 | 170 | 160 | +10.00 | 6.3% | CPF, CFRESH, SSF, ASIAN, TU |
| | <i>ทุกเดือน</i> สัตว์ (บาท/กก.) | 31-Jan-25 | 31-Dec-24 | 76.00 | 73.00 | +3.00 | 4.1% | CPF |

กราฟแสดงแนวโน้มราคา

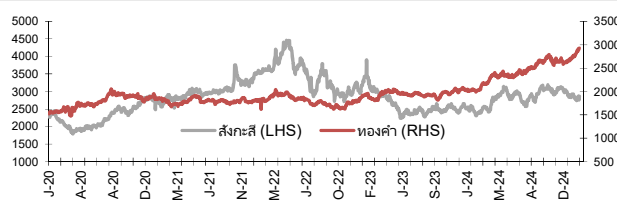
ค่าระวางเรือ (Baltic dry Index)



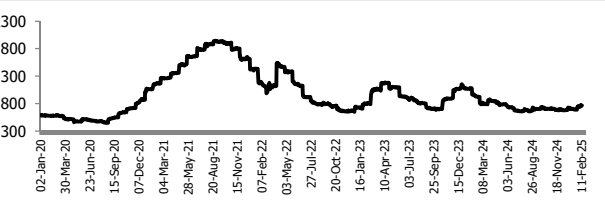
ค่าการกลั่น GRM (US\$/barrel)



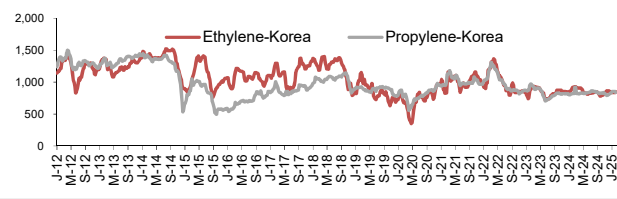
สังกะสี ทองคำ : PDI



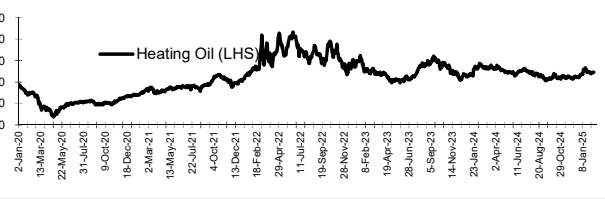
เหล็กรีดร้อน



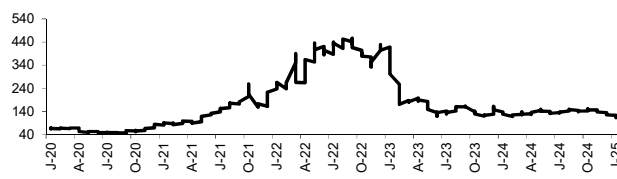
Ethylene-Korea vs Propylene-Korea (US\$/MT)



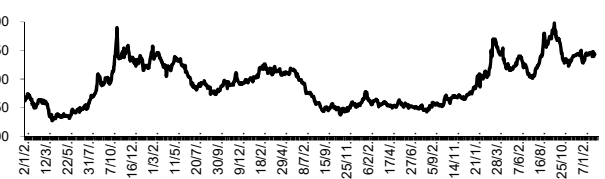
Bunker /Heating Oil Price (USD/ton)



ถ่านหิน (Nexcastle Export Index US\$/ton)



ราคายาง (US Cents/kg)



ที่มา: CPF, BANPU, Bloomberg and Aspen



NVDR Trading Data by Stock : 14 Feb 2025

| Net Buy ซื้อสุทธิ | | | | | | | Net Sell ขายสุทธิ | | | | | | | MONTH TO DATE (Bt m) ยอดซื้อขายสุทธิเดือน กุมภาพันธ์ 68 | | | YEAR TO DATE Y2025 (Bt m) ยอดซื้อขายสุทธิปี 2568 | | | Total Net BUY/SELL Y2024 ยอดซื้อขายสุทธิปี 2567 | | | | | |
|--------------------------------|---------|--------|--------|-------|---------|--------------|--------------------------------|--------|--------|--------|--------|--------|--------------|--|----------------|---------------|---|---------------|----------------|--|----------------|-----------|--------|--------|---------|
| Value (Btm) : มูลค่า (ล้านบาท) | | | | | | | Value (Btm) : มูลค่า (ล้านบาท) | | | | | | | 1 - 13 Feb 25 | | | 1 Jan 25 - 13 Feb 25 | | | Value (Btm) : มูลค่า (ล้านบาท) | | | | | |
| STOCK | 13 Feb | 11 Feb | 10 Feb | 7 Feb | 6 Feb | Total 5 Days | STOCK | 13 Feb | 11 Feb | 10 Feb | 7 Feb | 6 Feb | Total 5 Days | TOTAL NET BUY | TOTAL NET SELL | TOTAL NET BUY | TOTAL NET SELL | TOTAL NET BUY | TOTAL NET SELL | TOTAL NET BUY | TOTAL NET SELL | | | | |
| 1 ADVANC | 2,471.5 | 963.7 | 729.4 | 210.5 | -131.6 | 4,243.6 | DELTA | -558.7 | -75.5 | -62.6 | 19.0 | 882.4 | 204.6 | ADVANC | 4,162.0 | KBANK | -1,107.7 | 1 ADVANC | 6,738.7 | BBL | -1,577.5 | 1 TRUE | 11,218 | PTTEP | -10,418 |
| 2 GULF | 413.1 | -199.2 | -259.6 | 179.2 | -135.0 | -1.5 | HMPRO | -127.0 | 13.9 | 18.3 | 56.5 | 46.2 | 7.8 | CPALL | 4,134.6 | BBL | -862.7 | 2 CPALL | 5,467.6 | BCP | -1,146.0 | 2 DELTA | 10,416 | AOT | -6,323 |
| 3 INTUCH | 202.1 | -54.5 | -78.9 | 265.0 | -1.9 | 331.7 | BDMS | -120.0 | -12.8 | -37.5 | 86.2 | 353.7 | 269.5 | DELTA | 1,520.9 | PTTEP | -500.7 | 3 KTB | 4,390.0 | DELTA | -1,091.1 | 3 CPALL | 10,392 | ADVANC | -5,526 |
| 4 PTT | 166.8 | -39.6 | -136.6 | 16.1 | 100.7 | 107.4 | BH | -116.4 | 128.3 | -134.5 | 37.5 | -144.0 | -229.1 | AOT | 909.1 | PTT | -487.0 | 4 KBANK | 2,710.0 | PTT | -1,074.1 | 4 KBANK | 8,775 | BCP | -4,202 |
| 5 PTTGC | 138.1 | 34.1 | -25.9 | 18.1 | -27.6 | 136.8 | CPN | -116.2 | -117.6 | -72.5 | 97.7 | 86.9 | -121.6 | MINT | 672.0 | BEM | -293.7 | 5 SCB | 1,892.3 | INTUCH | -822.0 | 5 CPF | 6,801 | LH | -3,204 |
| 6 KTB | 121.8 | 54.3 | 153.9 | 351.0 | 8.4 | 689.3 | TISCO | -97.8 | -16.3 | 36.0 | -91.9 | 2.8 | -167.1 | KTB | 608.6 | EA | -279.4 | 6 MINT | 1,731.4 | BDMS | -659.0 | 6 KTB | 5,301 | PTT | -2,825 |
| 7 CPALL | 114.0 | 26.5 | -273.3 | 767.2 | 1,206.0 | 1,840.5 | TU | -90.4 | -29.7 | -1.0 | 20.5 | -54.4 | -154.9 | AMATA | 606.1 | BCP | -271.0 | 7 TTB | 1,548.0 | PTTEP | -523.9 | 7 SCB | 4,932 | KTC | -2,444 |
| 8 TTB | 82.7 | -13.7 | -45.2 | 118.0 | 19.2 | 161.1 | CCET | -78.7 | 116.6 | -136.3 | 84.2 | -15.6 | -29.9 | SCB | 592.9 | SCC | -248.1 | 8 AOT | 1,121.5 | TU | -345.7 | 8 GULF | 4,338 | TOP | -2,340 |
| 9 TOP | 82.3 | 207.7 | 37.8 | 191.4 | -83.3 | 436.0 | PTTEP | -71.3 | 223.2 | -82.5 | -120.7 | -53.7 | -104.9 | BDMS | 532.8 | TU | -188.2 | 9 SCGP | 871.0 | BTS | -334.2 | 9 TU | 2,643 | BH | -2,324 |
| 10 GPSC | 69.9 | 40.0 | 11.9 | 124.3 | 84.6 | 330.7 | VGI | -53.7 | -8.2 | 5.1 | 3.3 | -7.3 | -61.0 | TOP | 464.2 | BH | -133.7 | 10 TRUE | 867.9 | BEM | -305.4 | 10 CPN | 2,231 | MTC | -2,272 |
| 11 MINT | 59.6 | 85.0 | 68.5 | 151.8 | 187.2 | 552.0 | BBL | -51.6 | 21.7 | -173.8 | -316.3 | 8.9 | -511.0 | CBG | 378.9 | CPF | -116.0 | 11 CBG | 853.2 | ITC | -298.3 | 11 BBL | 1,850 | MINT | -2,240 |
| 12 CBG | 57.7 | 76.9 | -5.6 | 20.0 | 91.6 | 240.7 | SCC | -50.3 | 17.7 | -62.9 | -8.4 | 5.5 | -98.4 | TRUE | 374.6 | MTC | -102.8 | 12 GPSC | 751.0 | MTC | -255.1 | 12 ITC | 1,753 | HMPRO | -2,089 |
| 13 OR | 51.6 | 39.9 | -6.9 | 100.2 | 4.9 | 189.6 | BANPU | -47.9 | 2.4 | 39.7 | 115.9 | -7.3 | 102.7 | TTB | 294.5 | PRM | -91.9 | 13 SAWAD | 644.0 | EA | -224.4 | 13 CPAXT | 1,609 | EA | -1,718 |
| 14 TRUE | 39.5 | 41.1 | 105.9 | -25.9 | -103.8 | 56.8 | GLOBAL | -43.1 | 17.2 | -3.3 | 12.6 | -2.5 | -19.1 | GPSC | 283.3 | ITC | -91.1 | 14 OR | 612.8 | TASCO | -177.1 | 14 VGI | 1,423 | BTS | -1,442 |
| 15 CRC | 29.8 | 44.5 | -14.3 | -18.8 | -25.2 | 16.0 | IVL | -33.6 | -22.9 | -35.0 | -7.0 | 78.2 | -20.2 | INTUCH | 240.7 | TIDLOR | -82.4 | 15 PTTGC | 597.7 | ICHI | -133.0 | 15 CBG | 1,215 | GPSC | -1,357 |
| 16 KTC | 25.5 | 45.8 | -28.2 | -13.3 | 3.4 | 33.2 | WHA | -32.7 | -91.0 | -16.2 | 100.5 | 128.9 | 89.5 | KCE | 221.1 | PR9 | -59.5 | 16 AMATA | 544.6 | AAV | -130.9 | 16 WHA | 1,190 | TCAP | -1,338 |
| 17 SAWAD | 21.9 | 10.3 | -13.5 | -39.3 | 23.6 | 3.0 | JMT | -29.6 | 7.4 | -2.6 | 5.6 | -5.6 | -24.9 | GULF | 220.8 | TISCO | -59.3 | 17 KTC | 455.1 | AWC | -101.1 | 17 AMATA | 1,140 | ICHI | -1,311 |
| 18 AMATA | 18.4 | 193.3 | 18.2 | 102.2 | 222.0 | 554.1 | CPF | -29.4 | -40.2 | -1.8 | 11.0 | 26.1 | -34.3 | BGRIM | 209.9 | OKJ | -58.8 | 18 TOP | 434.7 | OSP | -101.0 | 18 BA | 1,069 | SCC | -1,145 |
| 19 STA | 10.7 | 13.3 | -4.1 | 24.1 | 12.2 | 56.2 | BTS | -27.5 | -129.5 | -60.0 | 185.2 | -11.0 | -42.9 | OR | 206.9 | OSP | -56.4 | 19 COM7 | 413.2 | TIDLOR | -87.4 | 19 RCL | 1,001 | SPRC | -1,116 |
| 20 BCP | 6.8 | -54.9 | -35.5 | -34.4 | -28.3 | -146.2 | AOT | -26.7 | 409.5 | -104.8 | 185.6 | 27.7 | 491.3 | HANA | 192.4 | TASCO | -56.0 | 20 WHA | 412.3 | PTG | -83.7 | 20 CCET | 1,000 | OR | -1,102 |
| 21 SPRC | 6.3 | -6.5 | -6.1 | 23.6 | -1.5 | 15.9 | ITC | -25.9 | -1.1 | -20.9 | 16.9 | -14.3 | -45.4 | PTTGC | 185.5 | SABINA | -46.1 | 21 TISCO | 362.8 | SIRI | -80.2 | 21 SISB | 843 | AP | -1,018 |
| 22 KCE | 6.2 | 70.5 | 4.9 | 11.9 | 16.1 | 109.7 | COM7 | -24.8 | 53.4 | 17.4 | 86.8 | 2.2 | 135.0 | COM7 | 168.3 | SIRI | -34.8 | 22 BGRIM | 315.7 | BH | -77.3 | 22 BANPU | 833 | AWC | -953 |
| 23 ERW | 5.9 | 5.5 | 1.2 | 2.3 | -4.5 | 10.3 | BA | -24.2 | 10.1 | -10.6 | 6.0 | -5.7 | -24.5 | CPAXT | 167.2 | ROJNA | -33.4 | 23 SCC | 309.8 | BANPU | -77.2 | 23 COM7 | 799 | TTB | -896 |
| 24 PIN | 5.5 | 2.1 | -1.6 | 9.5 | 10.7 | 26.3 | EA | -23.5 | -19.8 | -43.2 | 2.4 | -28.7 | -112.8 | CCET | 159.0 | BAM | -28.7 | 24 KKP | 305.4 | INET | -76.2 | 24 PR9 | 723 | BEM | -866 |
| 25 BLA | 5.4 | -1.1 | -1.8 | 0.7 | -1.0 | 2.2 | MASTER | -22.0 | 22.1 | 7.2 | 3.3 | 1.2 | 11.8 | KKP | 121.4 | CHG | -25.5 | 25 GLOBAL | 300.0 | NSL | -71.8 | 25 CRC | 716 | SAPPE | -721 |
| 26 LH | 5.3 | 19.9 | -5.1 | 63.1 | 4.8 | 87.9 | SPALI | -21.6 | 23.1 | 2.6 | 33.1 | 5.4 | 42.6 | HMPRO | 97.0 | GFPT | -24.5 | 26 CCET | 269.0 | AAI | -70.5 | 26 CENTEL | 631 | OSP | -689 |
| 27 HANA | 5.1 | 38.6 | 1.2 | 42.5 | 31.9 | 119.3 | BEM | -19.9 | -21.3 | -39.8 | -101.9 | -9.1 | -192.0 | WHA | 87.0 | VGI | -23.0 | 27 VGI | 237.0 | TFG | -65.7 | 27 AAI | 597 | TIDLOR | -654 |
| 28 TEAMG | 4.7 | 2.0 | -2.9 | -1.7 | -3.8 | -1.7 | MONO | -19.3 | 3.4 | -1.6 | 7.2 | 5.4 | -5.0 | SISB | 85.7 | ICHI | -21.5 | 28 SPALI | 224.6 | XO | -61.1 | 28 MFC | 567 | RATCH | -603 |
| 29 AP | 4.6 | -7.9 | 10.6 | -4.6 | -8.6 | -5.8 | ROJNA | -17.1 | -7.2 | -2.3 | -1.6 | -1.4 | -29.6 | STA | 82.4 | PTG | -21.4 | 29 JMT | 199.7 | IVL | -59.9 | 29 KKP | 567 | JMT | -552 |
| 30 THG | 3.9 | 1.2 | -0.2 | -1.8 | -3.8 | -0.7 | CPAXT | -16.4 | 28.1 | 43.3 | 13.4 | -14.8 | 53.6 | SPRC | 78.2 | TFG | -21.4 | 30 SISB | 194.2 | MEDEZE | -59.9 | 30 BDMS | 496 | IRPC | -496 |

แบบรายงานการเปลี่ยนแปลงการถือหลักทรัพย์และสัญญาซื้อขายล่วงหน้าของผู้บริหาร (แบบ 59)

| ชื่อผู้บริหาร | วิธีการได้มา/ จำหน่าย | จำนวน (หุ้น) | ราคา (บาท) | มูลค่า (บาท) | ประเภท หลักทรัพย์ | วันที่ได้มา/ จำหน่าย |
|---------------------------|--------------------------|-----------------|---------------|-----------------|----------------------|-------------------------|
| MJD นางสาว นชา กิตติอักษร | ซื้อ | 1,286,800.00 | 0.77 | 990,836.00 | หุ้นสามัญ | 11/2/2568 |

ที่มา : ศูนย์สารสนเทศตลาดทุน สำนักงานคณะกรรมการ ก.ล.ด.

แบบรายงานการได้มาหรือจำหน่ายหลักทรัพย์ของกิจการ (246-2)

| ชื่อบริษัท | ชื่อผู้ได้มา/ จำหน่าย | Sell/Buy | ประเภท หลักทรัพย์ | %ได้มา/ จำหน่าย | %หลังได้มา/ จำหน่าย | วันที่ได้มา/ จำหน่าย | หมายเหตุ |
|------------|--------------------------|----------|----------------------|--------------------|------------------------|-------------------------|----------|
| FSX | BETEVERSE LIMITED | ได้มา | หุ้น | 0 | 9.9995 | 10/2/2568 | |

ที่มา : ศูนย์สารสนเทศตลาดทุน สำนักงานคณะกรรมการ ก.ล.ด.

หลักทรัพย์ที่ต้องซื้อขายด้วยบัญชี Cash Balance

| Stock | JAN 2025 | | | | | | | | | | | |
|-------|----------|---|---|----|----|----|----|----|----|----|----|----|
| | 7 | 8 | 9 | 10 | 13 | 14 | 15 | 16 | 17 | 20 | 21 | 22 |

LEVEL1 : ผู้ซื้อต้องใช้บัญชี Cash Balance และห้ามนำหลักทรัพย์ที่กำหนดมาคำนวณวงเงินซื้อขาย

-

LEVEL 2: ผู้ซื้อต้องใช้บัญชี Cash Balance, ห้ามคำนวณวงเงินซื้อขาย และห้าม Net Settlement

-

LEVEL 3: ห้ามซื้อขาย (SP) 1 วันทำการวันแรก และผู้ซื้อต้องใช้บัญชี Cash Balance, ห้ามคำนวณวงเงินซื้อขาย และห้าม Net Settlement

-

Source: SET

Short Sales

| Stock | % Short Sale Volume Comparing with Main Board | Average Price (Bt) | Volume (shares) | Value (Mil. B) |
|--------|---|--------------------|-----------------|----------------|
| ADVANC | 2.58 | 298.82 | 720,400 | 215,269,700 |
| PTTGC | 11.65 | 19.22 | 6,723,900 | 129,242,080 |
| AOT | 7.16 | 54.68 | 1,560,200 | 85,314,575 |
| BBL | 8.48 | 152.12 | 369,200 | 56,164,350 |
| KBANK | 4.95 | 156.37 | 313,500 | 49,020,500 |
| TOP | 7.18 | 24.25 | 1,983,200 | 48,095,700 |
| DELTA | 5.31 | 115.80 | 315,800 | 36,570,950 |
| PTT | 3.80 | 30.50 | 1,132,900 | 34,553,450 |
| TU | 10.29 | 11.26 | 2,971,900 | 33,462,650 |
| TRUE | 4.55 | 12.69 | 2,477,200 | 31,427,610 |
| CPALL | 1.60 | 51.01 | 483,500 | 24,664,150 |
| OR | 6.11 | 12.30 | 1,848,300 | 22,729,550 |
| SAWAD | 12.83 | 37.58 | 565,000 | 21,233,875 |
| INTUCH | 1.45 | 99.27 | 194,900 | 19,348,075 |
| BDMS | 2.87 | 22.76 | 840,900 | 19,136,680 |
| KTB | 3.41 | 23.39 | 817,500 | 19,124,660 |
| PTTEP | 11.64 | 126.43 | 141,900 | 17,940,000 |
| TTB | 4.23 | 1.94 | 8,277,200 | 16,093,707 |
| BCP | 2.35 | 36.86 | 424,400 | 15,643,225 |
| CPAXT | 6.48 | 25.75 | 521,100 | 13,416,650 |
| CPN | 4.09 | 52.70 | 249,100 | 13,126,600 |
| BH | 3.08 | 175.27 | 68,600 | 12,023,350 |
| SCB | 2.17 | 125.25 | 77,200 | 9,669,500 |
| OSP | 7.23 | 14.82 | 584,000 | 8,654,610 |
| GULF | 0.74 | 58.30 | 142,300 | 8,296,500 |
| MINT | 4.57 | 26.67 | 298,400 | 7,958,625 |
| TISCO | 4.21 | 98.25 | 72,400 | 7,113,525 |
| GLOBAL | 3.50 | 8.23 | 826,900 | 6,805,230 |
| IRPC | 11.95 | 1.01 | 5,962,900 | 6,046,903 |
| WHA | 5.19 | 4.63 | 1,124,400 | 5,201,448 |
| GPSC | 0.88 | 27.39 | 185,300 | 5,074,550 |
| VGI | 4.02 | 3.03 | 1,615,700 | 4,891,090 |
| IVL | 3.19 | 22.92 | 213,300 | 4,889,380 |
| BANPU | 6.71 | 4.65 | 963,400 | 4,477,860 |
| SCGP | 1.00 | 15.48 | 285,900 | 4,424,340 |
| CPF | 6.59 | 20.87 | 206,000 | 4,298,700 |
| KKP | 3.91 | 51.12 | 79,300 | 4,053,700 |
| BGRIM | 2.39 | 12.57 | 304,100 | 3,823,010 |
| BTS | 3.25 | 6.15 | 613,800 | 3,774,960 |
| LH | 5.29 | 4.33 | 830,300 | 3,598,756 |
| BAM | 5.02 | 5.92 | 600,200 | 3,553,065 |
| PLANB | 1.87 | 7.12 | 476,900 | 3,394,300 |
| HANA | 2.37 | 21.96 | 144,800 | 3,179,470 |
| KTC | 1.64 | 51.48 | 60,100 | 3,093,975 |
| CBG | 6.28 | 70.31 | 43,700 | 3,072,650 |
| MTC | 6.12 | 44.56 | 68,700 | 3,061,400 |
| TCAP | 12.84 | 49.50 | 61,100 | 3,024,450 |
| AP | 5.85 | 7.88 | 371,500 | 2,928,285 |
| BCPG | 4.03 | 6.84 | 420,400 | 2,875,010 |
| SCC | 10.79 | 146.73 | 19,200 | 2,817,200 |
| TIDLOR | 9.82 | 17.17 | 163,200 | 2,801,740 |
| BCH | 8.48 | 13.93 | 199,600 | 2,781,070 |
| CCET | 2.17 | 8.10 | 312,500 | 2,531,310 |
| AMATA | 0.78 | 24.77 | 101,800 | 2,521,580 |
| STA | 2.24 | 15.18 | 160,100 | 2,430,630 |
| TLI | 1.69 | 11.12 | 213,700 | 2,376,490 |
| RCL | 2.60 | 24.75 | 90,900 | 2,249,930 |
| THCOM | 2.44 | 11.24 | 160,000 | 1,798,690 |
| KCE | 1.04 | 21.34 | 82,600 | 1,762,840 |

Source: SET



February 2025

| Monday | Tuesday | Wednesday | Thursday | Friday |
|--|--|--|--|---|
| 3 | 4 | 5 | 6 | 7 |
| <ul style="list-style-type: none"> ▪ B52-W4 เข้าซื้อขายเป็นวันแรก (490.0mn sh 1:1 @ Bt0.50) | <ul style="list-style-type: none"> ▪ STI XD 0.06 บาท | | <ul style="list-style-type: none"> ▪ METCO XD 8.00 บาท ▪ SIRI ลูกหุ้นเข้า 4,900,000 หุ้น ▪ XBIO ลูกหุ้นเข้า 68,700,000 หุ้น ▪ TGE-W2 เข้าซื้อขายเป็นวันแรก (109.9mn sh 1:1 @ Bt3.00) | <ul style="list-style-type: none"> ▪ GCAP ลูกหุ้นเข้า 6,000,000 หุ้น ▪ PLANET ลูกหุ้นเข้า 50,609,997 หุ้น |
| 10 | 11 | 12 | 13 | 14 |
| <ul style="list-style-type: none"> ▪ IRC XD 0.868 บาท ▪ IIG ลูกหุ้นเข้า 1 หุ้น ▪ PPPM ลูกหุ้นเข้า 1,091,300 หุ้น | <ul style="list-style-type: none"> ▪ RAM XD 0.05 บาท ▪ TRU ลูกหุ้นเข้า 1,415,065 หุ้น ▪ MOTHER เข้าซื้อขายเป็นวันแรก (286.0mn sh @ Bt1.40) MAI ▪ 24CS-W1 เข้าซื้อขายเป็นวันแรก (193.9mn sh 1:1 @ Bt3.00) ▪ 24CS-W2 เข้าซื้อขายเป็นวันแรก (48.4mn sh 1:1 @ Bt6.00) | วันมาฆบูชา | <ul style="list-style-type: none"> ▪ DIF XD 0.2222 บาท ▪ POPF XD 0.1993 บาท | <ul style="list-style-type: none"> ▪ BC ลูกหุ้นเข้า 38,250 หุ้น ▪ JCKH ลูกหุ้นเข้า 7,396,449 หุ้น |
| 17 | 18 | 19 | 20 | 21 |
| <ul style="list-style-type: none"> ▪ CPNCG XD 0.2271 บาท | | <ul style="list-style-type: none"> ▪ GULF XD 1.01 บาท ▪ INTUCH XD 6.54 บาท ▪ OKJ XD 0.16 บาท ▪ WHABT XD 0.16 บาท | <ul style="list-style-type: none"> ▪ ADVANC XD 5.74 บาท | <ul style="list-style-type: none"> ▪ LUXF XD 0.21 บาท |
| 24 | 25 | 26 | 27 | 28 |
| <ul style="list-style-type: none"> ▪ FTREIT XD 0.188 บาท ▪ GGC XD 0.10 บาท ▪ OR XD 0.13 บาท ▪ UMS XR 1:0.93 @ 0.50 บาท | <ul style="list-style-type: none"> ▪ IRPC XD 0.01 บาท ▪ JMT XD 0.28 บาท ▪ MGI XD 0.231 บาท ▪ PTTEP XD 5.125 บาท | | | <ul style="list-style-type: none"> ▪ KSL XD 0.05 บาท ▪ PICO XD 0.10 บาท |



March 2025

| Monday | Tuesday | Wednesday | Thursday | Friday |
|---------------------|-----------------------|--------------------|----------------------|-----------|
| 3 | 4 | 5 | 6 | 7 |
| ▪ PT XD 0.70 תרנו | ▪ HENG XD 0.0525 תרנו | | | |
| 10 | 11 | 12 | 13 | 14 |
| | ▪ INSET XD 0.08 תרנו | ▪ SPG XD 0.40 תרנו | | |
| 17 | 18 | 19 | 20 | 21 |
| | | | | |
| 24 | 25 | 26 | 27 | 28 |
| | ▪ COMAN XW 2:1 | | ▪ Q-CON XD 0.65 תרנו | |
| 31 | | | | |
| ▪ SCGD XD 0.10 תרנו | | | | |