

Today Selections >> **BBL, MINT, SISB**

Stock	S	R	Comment
<b>BBL</b>	150.00	160.00	คาดกำไรปี 2568 ยังเติบโตได้ 3% YoY
<b>MINT</b>	24.40	25.80	RevPar คาดเติบโตได้ในทุกภูมิภาค
<b>SISB</b>	24.50	26.00	Gross MArgin สูงขึ้นจากผลของ Economy of scale

**Valuations do not matter (for now) / Non-DELTA still ok**

- SET:** วานนี้ ตลาดหุ้นไทยปรับลงแรงเกินความคาดหมาย และลดระดับแนวรับสำคัญประจำเดือนนี้ของเราที่บริเวณ 1270-1280 จุด โดยหุ้นที่กดดันตลาดที่สำคัญยังคงได้แก่ CPALL และ DELTA สำหรับประเด็น CPALL นั้นล่าสุดสำนักข่าว Bloomberg รายงานบริษัทอาจร่วมลงทุนใน "Seven & I Holdings" เจ้าของแบรนด์ 7-Eleven ทั่วโลก ซึ่งอาจคิดเป็นมูลค่าราว 5 แสนล้านบาท หรือคิดเป็นเงินไทยราว 1.1 แสนล้านบาท โดยอาจเป็นแผนร่วมกับบริษัท Itochu Corp ซึ่งเป็นผู้ก่อตั้ง Seven & i และผู้ร่วมลงทุนอื่นๆ ส่งผลให้เกิด Sentiment เชิงลบต่อราคาหุ้นวานนี้ ส่วนทางด้าน DELTA นั้น ปัจจัยกดดันยังคงเป็นเรื่องวิธีการคำนวณดัชนี SET50/SET100 แบบใหม่หรือ Capped weight index ที่หากบังคับใช้ จะเข้ามาลดทอนน้ำหนักของหุ้น DELTA ในดัชนีทั้งสองในช่วงกลางปีนี้ ซึ่งอาจส่งผลให้กองทุนประเภท Active fund ในประเทศเริ่มทยอยลดน้ำหนักหุ้นตัวนี้ลงมาก่อน
- De-rated:** ปัจจัยดังกล่าว เมื่อมารวมกับความเชื่อมั่นของนักลงทุนที่มีต่อหุ้นไทยที่หดหายลงเรื่อยๆ สะท้อนผ่านปรากฏการณ์ De-rated ที่ยังคงเกิดขึ้นต่อเนื่อง ทั้งๆที่คาดการณ์ EPS ในตลาดเริ่มหยุดนิ่งแล้ว (รูปที่ 1) ทำให้ล่าสุดดัชนี SET Index ของไทยกลายเป็นดัชนีที่ให้ผลตอบแทนแย่มากที่สุดในโลกประจำปีนี้ แบบทิ้งห่างอันดับ 2 อย่างมีนัยสำคัญ (รูปที่ 2)
- Breadth:** อย่างไรก็ตาม มุมมองที่ดีประการหนึ่งของการปรับลงมาทำจุดต่ำสุดใหม่ของดัชนี SET นี้ก็คือว่า เป็นความอ่อนแอที่เกิดขึ้นกับบางตัวหุ้นที่มีอิทธิพลมากเท่านั้น เช่น DELTA ในทางกลับกัน หุ้นตัวอื่นๆที่กระจายในตลาดไม่ได้มีภาพของความอ่อนแอเหมือนกับตัวดัชนีมากนัก สะท้อนผ่านระดับ Market breath ที่ไม่ได้ลงมาทำจุดต่ำสุดใหม่เหมือนกับภาพของดัชนีแต่อย่างใด (รูปที่ 3)
- Strategy:** ดังนั้น เรามองว่ากลยุทธ์การถือครองหุ้นแนะนำของเราในปัจจุบันที่ในพอร์ตไม่ได้มีหุ้น DELTA อยู่แล้ว จึงสามารถเป็นกลยุทธ์ที่ใช้ต่อไปได้ เพียงแต่ว่าการเพิ่มน้ำหนักหุ้นใหม่ อาจต้องเว้นระยะไปก่อนในช่วงนี้ จนกว่าจะเห็น Catalyst ที่สำคัญที่จะผลักดันทั้งสภาพคล่องและความเชื่อมั่นของนักลงทุนขึ้นมาได้
- Jobs data:** สำหรับปัจจัยวันนี้แนะนำติดตามรายงานตัวเลขตลาดแรงงานสหรัฐฯประจำเดือนมกราคม ได้แก่
  - การจ้างงานนอกภาคเกษตร ล่าสุดตลาดคาดการณ์เพิ่มขึ้น 1.75 แสนตำแหน่ง
  - อัตราการว่างงาน ซึ่งตลาดคาดตรงตัวที่ 4.1%
  - ค่าจ้างเฉลี่ยรายชั่วโมง ล่าสุดตลาดคาดขยายตัว 0.3% MoM และ 3.8% YoY

(อ่านรายละเอียดต่อหน้าหลัง)

แนวรับ 1,240 แนวต้าน 1,301

**บทวิเคราะห์วันนี้**

- BCP (ซื้อแก๊งค์กำไร ราคาเป้าหมาย 38 บาท)** คาด 4Q24 พลิกกลับมากำไร 161 ล้านบาท แรงหนุน GRM

**Market Summary**

	Closed	+/-	%Chg
SET	1,262.07	- 24.67	- 1.92
SET50	822.10	- 15.98	- 1.91
SET100	1,763.85	- 36.03	- 2.00
Mai	261.52	- 6.80	- 2.53
Dow Jones	44,747.63	-125.65	-0.28
Nasdaq	19,791.99	+99.66	+0.51
Nikkei	39,066.53	+ 235.05	+ 0.61
Hang Seng	20,891.62	+ 294.53	+ 1.43
SET Mkt. Cap (Btmn)	15,726.76		
SET Turnover (Btmn)	48,143.21		
PER(x)	17.37		

**Stock Top Active**

CPALL	DELTA	KTB	BDMS	BBL
-------	-------	-----	------	-----

**Sector Top Active**

COMM	ENERG	BANK
------	-------	------

**Investors Data – SET (Btmn)**

6 Feb.25	Buy	Sell	Net
Institution	4,342	5,987	-1,646
Proprietary	2,316	2,482	-166
Foreign	27,070	26,485	586
Local	14,415	13,189	1,226
1-6 Feb.25	Buy	Sell	Net
Institution	18,280	19,376	-1,095
Proprietary	9,529	11,839	-2,310
Foreign	105,941	104,481	1,461
Local	52,509	50,564	1,945

**Commodities**

	6 Feb.25	5 Feb.25	Chg	%Chg
Bt/US\$	33.77	33.54	+0.23	+0.69
US\$/Yuan	7.288	7.271	+0.02	+0.24
US Bond Yield 10y(%)	4.434	4.434	+0.00	+0.00
Brent Oil (US\$/bbl)	74.29	74.61	-0.32	-0.43
Nymex Oil (US\$/bbl)	70.61	71.03	-0.42	-0.59
Gold Spot (US\$/oz)	2,855.81	2,866.24	-10.43	-0.36
Baltic Dry Index	793.00	771.00	+22.00	+2.85
Dollar Index (DXYO)	107.71	107.62	+0.08	+0.08

**Today's Event**

- GCAP** ลุกหุ้นเข้า 6,000,000 หุ้น
- PLANET** ลุกหุ้นเข้า 50,609,997 หุ้น


 นัฐชาติ เมษมาสิริ  
 CFA, FRM (ID: 31379)

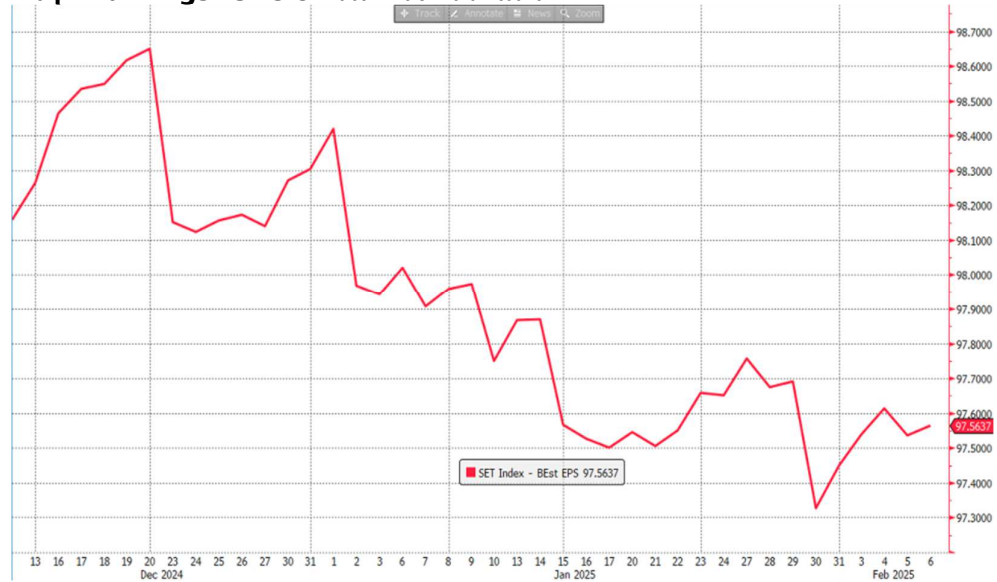
E-mail: nuttachart@trinitythai.com

บริษัทหลักทรัพย์ ทรินิตี้ จำกัด เลขที่ 1 อาคารพาร์ค สยาม ชั้น 22 และห้อง 2301 ชั้น 23 ถนนคอนแวนต์ แขวงสีลม เขตบางรัก กรุงเทพฯ 10500

รายงานฉบับนี้จัดทำขึ้นโดยข้อมูลเท่าที่ปรากฏและเชื่อว่าเป็นที่น่าเชื่อถือได้ แต่ไม่ถือเป็นการยืนยันความถูกต้องและความสมบูรณ์ของข้อมูลใดๆ โดยบริษัทหลักทรัพย์ ทรินิตี้ จำกัด ผู้จัดทำขอสงวนสิทธิ์ในการเปลี่ยนแปลงความเห็นหรือประมาณการ ณ ใดๆ ที่ปรากฏในรายงานฉบับนี้โดยไม่ต้องแจ้งล่วงหน้า รายงานฉบับนี้มีวัตถุประสงค์เพื่อใช้ประกอบการตัดสินใจของนักลงทุน โดยไม่ได้เป็นการชี้แนะหรือชักชวนให้นักลงทุนทำการซื้อหรือขายหลักทรัพย์ หรือตราสารทางการเงินใดๆ ที่ปรากฏในรายงาน

# Strategy

**รูปที่ 1: การปรับลงของตลาดหุ้นไทยยังคงเกิดจากภาวะ De-rated เป็นสำคัญ  
ทั้งๆที่ Earnings revision เริ่มทรงตัวได้แล้ว**



Source: Bloomberg

**รูปที่ 2: ตลาดหุ้นไทยเป็นตลาดที่ปรับตัว Underperform มากที่สุดในโลกประจำปี  
นี้**

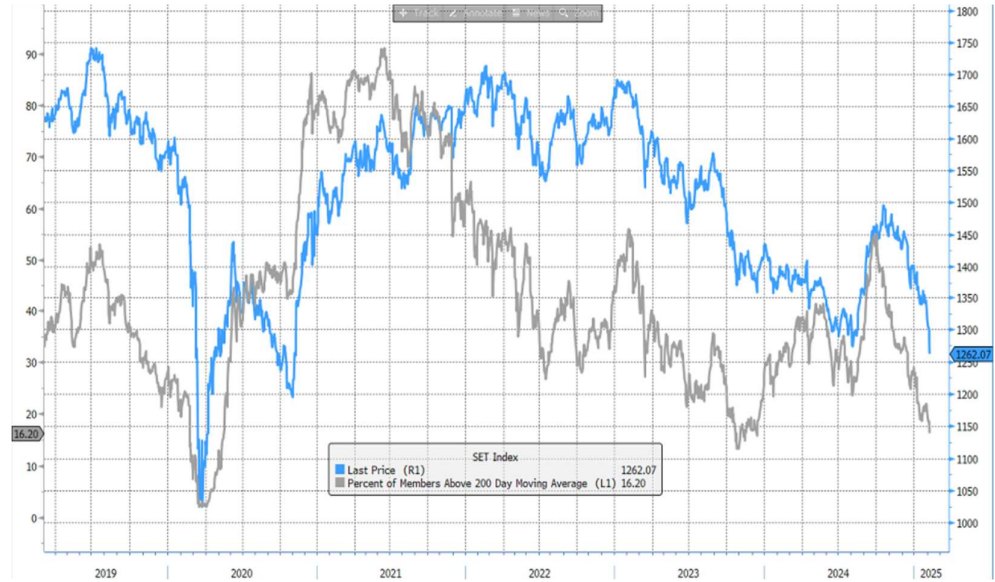


Source: Bloomberg

ณัฐชาติ เมฆมาดลิน, CFA, FRM  
เลขทะเบียนนักวิเคราะห์:  
031379  
nuttachart@trinitythai.com

# Strategy

**รูปที่ 3: ความอ่อนแอที่เกิดขึ้นกับดัชนี SET ดอนนี้ เกิดขึ้นกับหุ้นเพียงบางตัวที่มีอิทธิพลมาก ไม่ได้เกิดขึ้นกับทั้งตลาดแต่อย่างใด**



Source: Bloomberg

ณัฐชาติ เมฆมาติน, CFA, FRM  
เลขทะเบียนนักวิเคราะห์:  
031379  
nuttachart@trinitythai.com

## Fund Flow

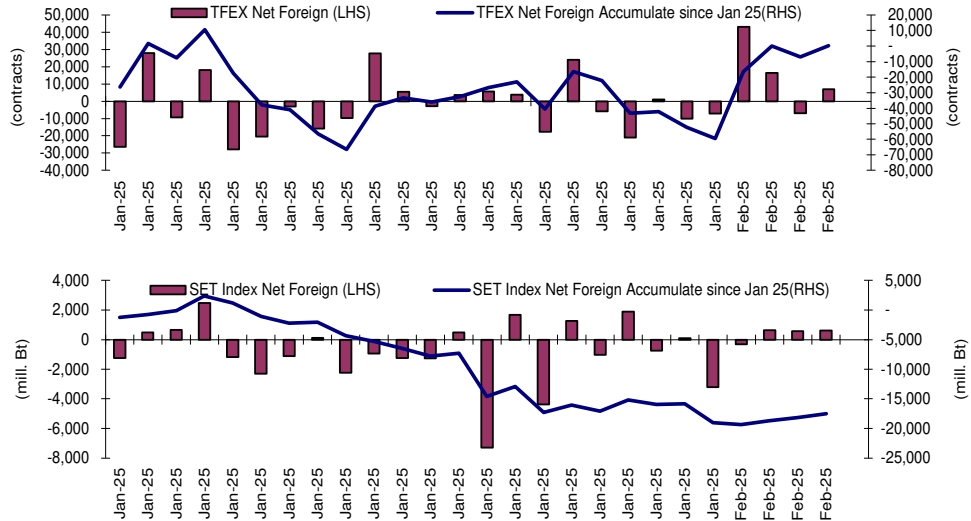
### Foreign Portfolio Investment in Equities (Asia ex. Japan)

Unit : US\$ mn

	As at	Day	WTD Net	MTD Net	YTD Net
India	5-Feb	-131.6	-429.9	-429.9	-8,847.9
Indonesia	6-Feb	-143.1	-201.6	-201.6	-430.9
Malaysia	6-Feb	-6.1	-59.0	-59.0	-760.7
Philippines	6-Feb	3.1	21.4	21.4	-92.6
South Korea	6-Feb	248.1	-41.4	-41.4	-1,043.5
Sri Lanka	6-Feb	-0.4	-2.2	-2.2	-23.9
Taiwan	6-Feb	381.9	-1,422.1	-1,422.1	-2,683.5
Thailand	6-Feb	17.3	43.5	43.5	-286.8
Vietnam	6-Feb	-14.8	-124.6	-124.6	-379.4

Source: Bloomberg

## Net Foreign



## Indicators to watch

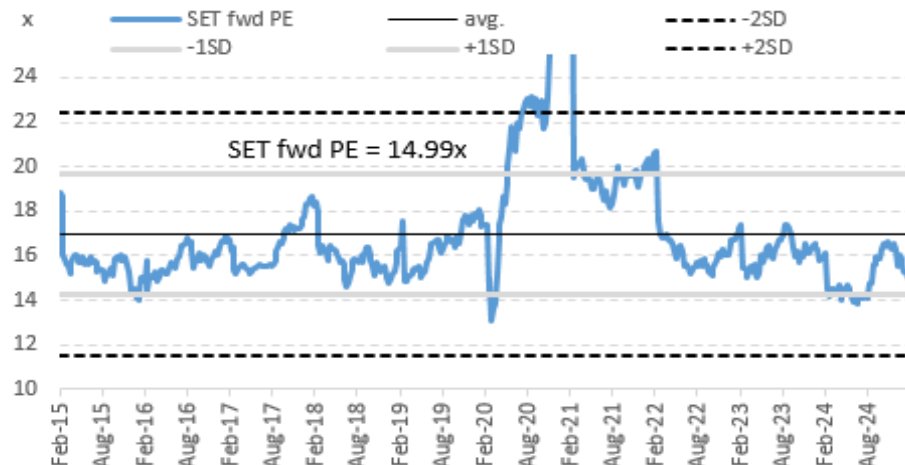
	Last	Previous	% chg	1W Prior	1M Prior	Remark
VIX Index	15.50	15.77	-1.7%	-2.1%	-14.2%	+
Ted Spread	0.53	0.54	-0.9%	-5.9%	-2.8%	+
U.S.Dollar Index	107.70	107.62	0.1%	-0.2%	-0.9%	-
U.S.Bond Yield	4.43	4.42	0.3%	0.0%	0.0%	+
Emerging Asia Index (MXMS)	604.66	601.70	0.5%	0.5%	2.6%	+

Source: Bloomberg, Aspen

## SET Forward PE

### EPS Forward

Y2024E 86.57x  
Y2025E 95.65x



บริษัทหลักทรัพย์ ตรีดี จำกัด เลขที่ 1 อาคารพาร์ค สยาม ชั้น 22 และห้อง 2301 ชั้น 23 ถนนคอนแวนต์ แขวงสีลม เขตบางรัก กรุงเทพฯ 10500

รายงานฉบับนี้จัดทำขึ้นโดยข้อมูลเท่าที่ปรากฏและเชื่อว่าเป็นที่น่าเชื่อถือได้ แต่ไม่ถือเป็นการยืนยันความถูกต้องและความสมบูรณ์ของข้อมูลนั้นๆ โดยบริษัทหลักทรัพย์ ตรีดี จำกัด ผู้จัดทำขอสงวนสิทธิ์ในการเปลี่ยนแปลงความเห็นหรือประมาณการณต่างๆ ที่ปรากฏในรายงานฉบับนี้โดยไม่ต้องแจ้งล่วงหน้า รายงานฉบับนี้มีวัตถุประสงค์เพื่อใช้ประกอบการตัดสินใจลงทุนของนักลงทุน โดยไม่ได้เป็นการแนะนำหรือชักชวนให้ลงทุน การซื้อขายหลักทรัพย์ หรือตราสารทางการเงินใดๆ ที่ปรากฏในรายงาน

# Turnover List

สรุปหลักทรัพย์ที่เข้าข่ายอาจต้องซื้อด้วยบัญชี Cash Balance ในรอบวันที่ 31 ม.ค. – 6 ก.พ. 68

หลักทรัพย์	%1W-Turnover	P/E Ratio / %Premium	มูลค่าการซื้อขายเฉลี่ยต่อ วัน (ล้านบาท)
<b>ไม่มีหุ้นที่เข้าข่ายการซื้อขายด้วยบัญชี Cash Balance</b>			

ทั้งนี้หลักทรัพย์ดังกล่าวมีการซื้อขายผิดไปจากสภาพปกติของตลาด ดังนั้นผู้ลงทุนควรศึกษาข้อมูลก่อนการตัดสินใจลงทุน ข้อมูลเป็นเพียงการคาดการณ์เท่านั้น รายชื่อหุ้นที่เข้าข่ายอาจมีการเปลี่ยนแปลงได้ ทั้งนี้ผู้ลงทุนควรตรวจสอบรายชื่อหุ้นที่เข้าข่ายจากตลาดหลักทรัพย์ฯ

เกณฑ์ที่เราใช้คำนวณ

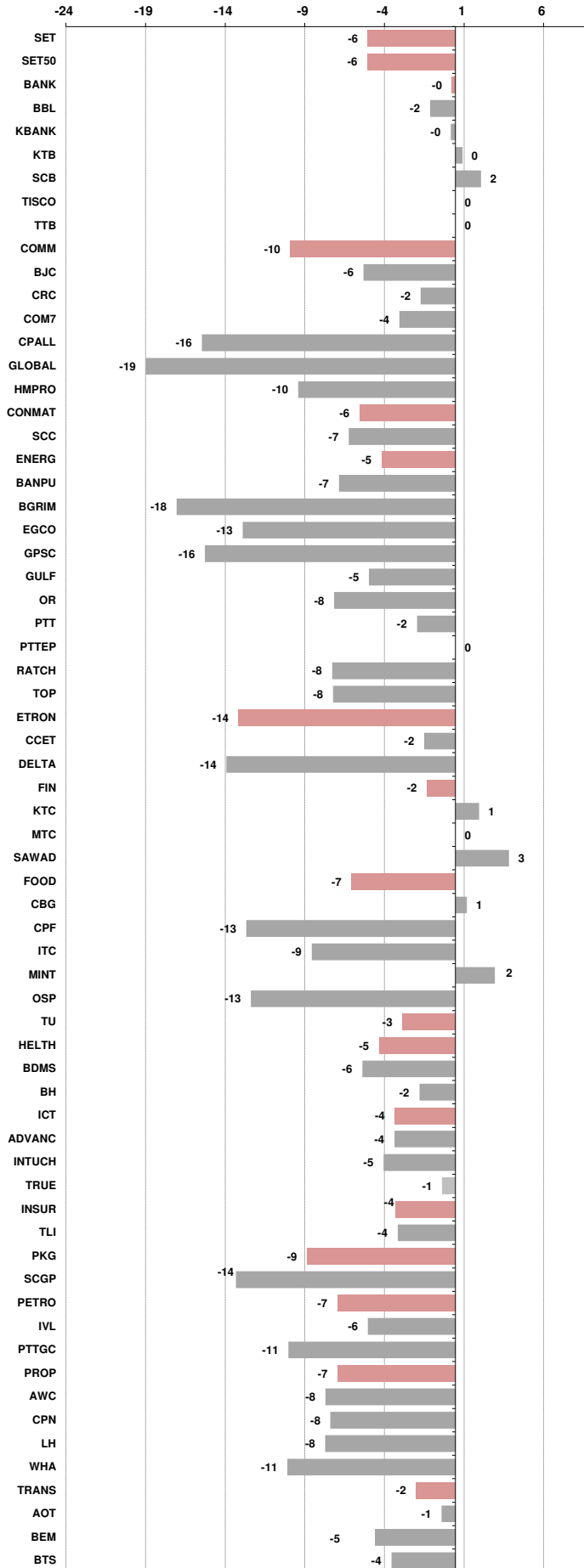
- มูลค่าการซื้อขายเฉลี่ยต่อวันในรอบสัปดาห์มากกว่าหรือเท่ากับ 100 ล้านบาท (SET) หรือ มูลค่าการซื้อขายเฉลี่ยต่อวันในรอบสัปดาห์มากกว่าหรือเท่ากับ 80 ล้านบาท ( MAI)
- %1W Turnover ratio มากกว่าหรือเท่ากับ 40%
- ค่า P/E มากกว่าหรือเท่ากับ 40 เท่า หรือ มีผลการดำเนินงานขาดทุน
- สำหรับ ใบสำคัญแสดงสิทธิ (warrant)
  - มูลค่าการซื้อขายเฉลี่ยต่อวันในรอบสัปดาห์มากกว่าหรือเท่ากับ 100 ล้านบาท
  - %1W Turnover ratio มากกว่าหรือเท่ากับ 100%
  - ค่า Premium มากกว่าหรือเท่ากับ 20%

**Price performance of Stock in SET50**  
(for weekly: 6 Feb 2025 - 30 Jan 2025)



**1 Week Performance**

Stock	6-Feb-25	%YTD	%-1W	%-1M	%-3M	%-6M	%-12M
<b>SET</b>	<b>1,262.07</b>	<b>-10</b>	<b>-6</b>	<b>-8</b>	<b>-14</b>	<b>-1</b>	<b>-10</b>
<b>SET50</b>	<b>822.10</b>	<b>-9</b>	<b>-6</b>	<b>-7</b>	<b>-13</b>	<b>2</b>	<b>-4</b>
<b>BANK</b>	<b>418.64</b>	<b>5</b>	<b>0</b>	<b>4</b>	<b>7</b>	<b>22</b>	<b>15</b>
BBL	153.50	2	-2	0	5	17	9
KBANK	161.00	4	0	2	10	25	32
KTB	23.50	12	0	9	14	37	46
SCB	127.50	9	2	8	12	27	20
TISCO	99.75	1	0	1	4	10	1
TTB	1.96	5	0	7	9	20	6
<b>COMM</b>	<b>24,821.64</b>	<b>-12</b>	<b>-10</b>	<b>-11</b>	<b>-21</b>	<b>-9</b>	<b>-18</b>
BJC	21.20	-9	-6	-6	-10	10	-14
CRC	33.50	-1	-2	-1	6	28	2
COM7	21.90	-17	-4	-13	-18	13	0
CPALL	47.50	-15	-16	-15	-25	-17	-14
GLOBAL	9.10	-35	-19	-33	-42	-35	-43
HMPRO	8.20	-13	-10	-12	-16	0	-25
<b>CONMAT</b>	<b>4,573.65</b>	<b>-12</b>	<b>-6</b>	<b>-9</b>	<b>-22</b>	<b>-20</b>	<b>-38</b>
SCC	146.00	-13	-7	-10	-27	-28	-47
<b>ENERG</b>	<b>16,445.67</b>	<b>-8</b>	<b>-5</b>	<b>-6</b>	<b>-14</b>	<b>-8</b>	<b>-20</b>
BANPU	4.68	-22	-7	-13	-19	5	-26
BGRIM	12.70	-35	-18	-27	-41	-45	-56
EGCO	98.75	-16	-13	-13	-15	3	-26
GPSC	26.75	-30	-16	-22	-37	-35	-48
GULF	56.50	-5	-5	0	-12	21	29
OR	10.90	-18	-8	-12	-27	-26	-40
PTT	30.25	-5	-2	-5	-10	-5	-12
PTTEP	124.50	5	0	-1	-2	-16	-19
RATCH	26.75	-11	-8	-7	-12	-2	-13
TOP	24.00	-15	-8	-7	-45	-50	-57
<b>ETRON</b>	<b>13,015.93</b>	<b>-27</b>	<b>-14</b>	<b>-24</b>	<b>-28</b>	<b>12</b>	<b>27</b>
CCET	7.45	-26	-2	-26	31	137	160
DELTA	110.00	-28	-14	-24	-29	14	33
<b>FIN</b>	<b>2,682.53</b>	<b>-7</b>	<b>-2</b>	<b>-5</b>	<b>-8</b>	<b>12</b>	<b>-17</b>
KTC	51.50	3	1	2	10	33	18
MTC	44.25	-8	0	-4	-9	9	0
SAWAD	38.50	-8	3	-3	-5	32	-3
<b>FOOD</b>	<b>9,043.92</b>	<b>-13</b>	<b>-7</b>	<b>-12</b>	<b>-18</b>	<b>-14</b>	<b>-17</b>
CBG	71.50	-9	1	-9	-9	14	-5
CPF	19.80	-13	-13	-11	-18	-12	4
ITC	16.10	-28	-9	-29	-30	-26	-17
MINT	24.90	-4	2	-3	-7	-2	-19
OSP	14.90	-28	-13	-27	-28	-35	-30
TU	11.60	-11	-3	-6	-24	-17	-25
<b>HELTH</b>	<b>5,016.74</b>	<b>-11</b>	<b>-5</b>	<b>-9</b>	<b>-21</b>	<b>-19</b>	<b>-27</b>
BDMS	22.50	-8	-6	-7	-17	-14	-22
BH	172.50	-14	-2	-12	-34	-30	-29
<b>ICT</b>	<b>190.87</b>	<b>-3</b>	<b>-4</b>	<b>-1</b>	<b>-6</b>	<b>14</b>	<b>23</b>
ADVANC	275.00	-4	-4	-1	0	16	26
INTUCH	95.00	-2	-5	1	-6	19	29
TRUE	11.80	6	-1	6	-3	22	84
<b>INSUR</b>	<b>8,396.63</b>	<b>-8</b>	<b>-4</b>	<b>-3</b>	<b>-9</b>	<b>17</b>	<b>-2</b>
TLI	10.60	-5	-4	1	0	58	23
<b>PKG</b>	<b>1,931.45</b>	<b>-18</b>	<b>-9</b>	<b>-14</b>	<b>-31</b>	<b>-30</b>	<b>-42</b>
SCGP	15.00	-23	-14	-19	-40	-42	-53
<b>PETRO</b>	<b>501.45</b>	<b>-14</b>	<b>-7</b>	<b>-13</b>	<b>-18</b>	<b>-1</b>	<b>-27</b>
IVL	22.30	-10	-6	-9	-12	25	-10
PTTGC	19.60	-20	-11	-20	-25	-19	-43
<b>PROP</b>	<b>168.83</b>	<b>-14</b>	<b>-7</b>	<b>-12</b>	<b>-20</b>	<b>-10</b>	<b>-25</b>
AWC	2.92	-17	-8	-15	-20	-12	-28
CPN	49.75	-13	-8	-10	-21	-7	-22
LH	4.26	-16	-8	-14	-23	-21	-44
WHA	4.40	-20	-11	-17	-25	-11	-10
<b>TRANS</b>	<b>270.04</b>	<b>-8</b>	<b>-2</b>	<b>-7</b>	<b>-11</b>	<b>-1</b>	<b>-14</b>
AOT	55.75	-6	-1	-6	-10	0	-14
BEM	6.55	-8	-5	-7	-15	-11	-14
BTS	5.95	-2	-4	2	24	49	-1





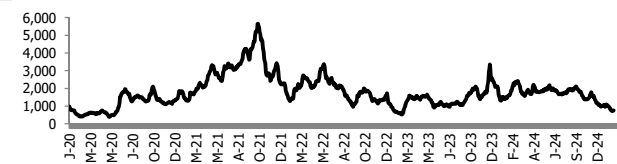
อัตราแลกเปลี่ยนวันนี้\* 33.77 Change 0.23

\*เปรียบเทียบ Transaction ล่าสุดกับก่อนหน้า (โดยไม่แยกว่าเป็นของ off-shore หรือ on-shore)

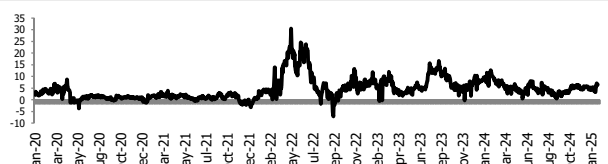
สินค้า	ตัวชี้ราคา	ปิดล่าสุด	ก่อนหน้า	ราคาปิดล่าสุด	ก่อนหน้า	เปลี่ยน +/-	%	หลักทรัพย์ที่เกี่ยวข้อง
เรือ <i>ปรับปรุง</i>	Baltic Dry Index (spot)	6-Feb-25	5-Feb-25	793	771	+22.00	2.9%	PSL, TTA
	BHSI (Handy Size)	6-Feb-25	5-Feb-25	376	371	+5.00	1.3%	
ยาง	(US Cents/kg)	6-Feb-25	5-Feb-25	239.90	239.30	+0.60	0.3%	STA, TRUBB
น้ำตาล	(Cent/Pound)	6-Feb-25	5-Feb-25	19.57	19.76	-0.19	-1.0%	KSL, KBS, KTIS, BRR
ถั่วเหลือง	(Cent\$/Bushel)	6-Feb-25	5-Feb-25	1,060.50	1,057.00	+3.50	0.3%	TVO
น้ำมันปาล์ม	(US\$/ton)	6-Feb-25	5-Feb-25	4,411.00	4,317.00	+94.00	2.2%	CPI, LST, UPOIC, UVAN
สังกะสี	(US\$/ton)	6-Feb-25	5-Feb-25	2,769.00	2,810.00	-41.00	-1.5%	BEYOND
ทองคำ	(US\$/oz)	6-Feb-25	5-Feb-25	2,855.81	2,866.24	-10.43	-0.4%	(Source:Aspen)
SPDR Gold Trust	(ton)	6-Feb-25	5-Feb-25	864.19	863.05	+1.14	0.1%	
น้ำมันดิบ <i>ทุกวัน</i>	WTI (US\$/barrel)	6-Feb-25	5-Feb-25	70.61	71.03	-0.42	-0.6%	PTT, PTTEP, TOP, PTTGC, BCP
	Brent (US\$/barrel)	6-Feb-25	5-Feb-25	74.29	74.61	-0.32	-0.4%	(Source:Aspen)
ค่าการกลั่น <i>ทุกวัน</i>	GRM (US\$/barrel)	6-Feb-25	5-Feb-25	6.59	6.14	+0.45	0.0%	BCP, IRPC, PTTGC and TOP (Bloomberg)
น้ำมันทำความร้อน <i>ทุกวัน</i>	Heating Oil (cent/gallon)	6-Feb-25	5-Feb-25	240.74	238.63	+2.11	0.9%	BCP, IRPC, PTTGC and TOP (Bloomberg)
	Natural Gas(\$/MMBtu)	6-Feb-25	5-Feb-25	3.38	3.34	+0.03	1.0%	PTTEP, PTT, BANPU (Bloomberg)
ปิโตรเคมี	Naphtha (US\$/MT)	6-Feb-25	5-Feb-25	661.00	664.50	-3.50	-0.5%	PTTGC, SCC (เป็นต้นทุน)
	Ethylene (US\$/MT)	31-Jan-25	24-Jan-25	835	835	+0.00	0.0%	PTTGC, SCC, IRPC (Bloomberg)
	Propylene (US\$/MT)	31-Jan-25	24-Jan-25	855	855	+0.00	0.0%	PTTGC, SCC, IRPC
เหล็ก	HRC (US\$/ton) รีดร้อน	6-Feb-25	5-Feb-25	740.0	742.0	-2.00	-0.3%	(Source:Bloomberg)
ถ่านหิน	NEX (US\$/ton)	31-Jan-25	24-Jan-25	116.12	114.93	+1.19	1.0%	BANPU, LANNA, UMS
อาหาร	ไก่ (บาท/กก.)	31-Jan-25	31-Dec-24	41.50	39.00	+2.50	6.4%	CPF, GFPT (Source: CPF)
	กุ้งVannamei(บาท/กก.)	31-Jan-25	31-Dec-24	170	160	+10.00	6.3%	CPF, CFRESH, SSF, ASIAN, TU
	สุกร (บาท/กก.)	31-Jan-25	31-Dec-24	76.00	73.00	+3.00	4.1%	CPF

กราฟแสดงแนวโน้มราคา

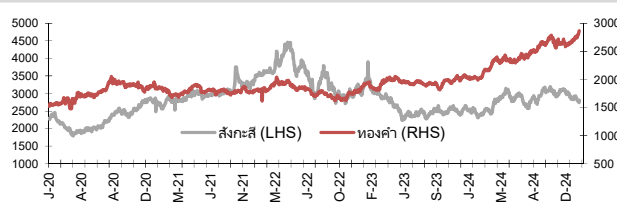
ค่าระวางเรือ (Baltic dry Index)



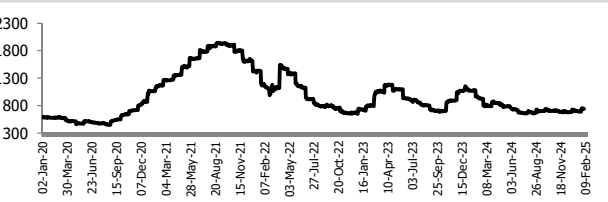
ค่าการกลั่น GRM (US\$/barrel)



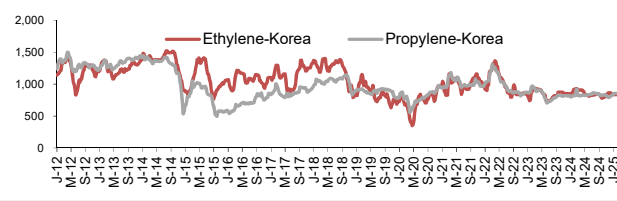
สังกะสี ทองคำ : PDI



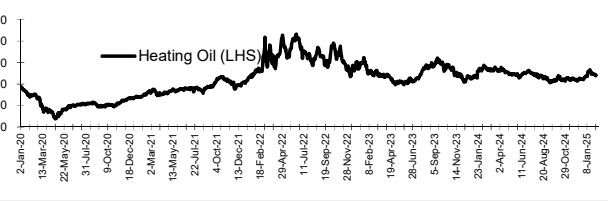
เหล็กรีดร้อน



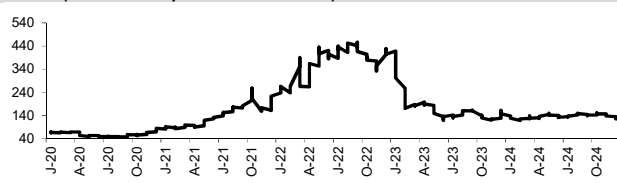
Ethylene-Korea vs Propylene-Korea (US\$/MT)



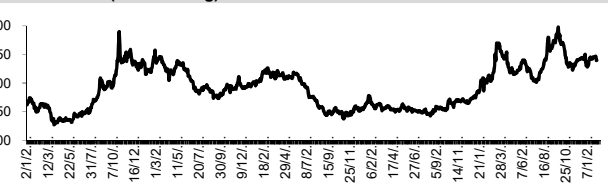
Bunker /Heating Oil Price (USD/ton)



ถ่านหิน (Nexcastle Export Index US\$/ton)



ราคายาง (US Cents/kg)



ที่มา: CPF, BANPU, Bloomberg and Aspen



## NVDR Trading Data by Stock : 7 Feb 2025

Net Buy ซื้อสุทธิ							Net Sell ขายสุทธิ							MONTH TO DATE (Bt m) ยอดซื้อขายสุทธิเดือน กุมภาพันธ์ 68		YEAR TO DATE Y2025 (Bt m) ยอดซื้อขายสุทธิปี 2568			Total Net BUY/SELL Y2024 ยอดซื้อขายสุทธิปี 2567						
Value (Btm) : มูลค่า (ล้านบาท)							Value (Btm) : มูลค่า (ล้านบาท)							1 - 6 Feb 25		1 Jan 25 - 6 Feb 25			Value (Btm) : มูลค่า (ล้านบาท)						
STOCK	6 Feb	5 Feb	4 Feb	3 Feb	31 Jan	Total 5 Days	STOCK	6 Feb	5 Feb	4 Feb	3 Feb	31 Jan	Total 5 Days	TOTAL NET BUY	TOTAL NET SELL	TOTAL NET BUY	TOTAL NET SELL	TOTAL NET BUY	TOTAL NET SELL	TOTAL NET BUY	TOTAL NET SELL				
1 CPALL	1,206.0	822.4	858.1	613.7	90.2	3,590.3	KBANK	-239.4	-335.2	393.8	-552.4	-67.0	-800.1	CPALL	3,500.2	KBANK	-733.1	1 CPALL	4,833.2	INTUCH	-1,155.6	1 TRUE	11,218	PTTEP	-10,418
2 DELTA	882.4	678.2	141.1	497.0	-61.2	2,137.5	BH	-144.0	33.3	16.1	46.0	-103.1	-151.7	DELTA	2,198.7	PTT	-493.7	2 KTB	3,709.0	PTT	-1,080.8	2 DELTA	10,416	AOT	-6,323
3 BDMS	353.7	180.3	14.0	69.0	49.1	666.1	GULF	-135.0	-16.1	91.2	147.2	36.9	124.1	BDMS	617.0	PTTEP	-449.4	3 KBANK	3,084.6	BBL	-1,057.5	3 CPALL	10,392	ADVANC	-5,526
4 AMATA	222.0	5.6	4.4	42.0	-5.4	268.6	ADVANC	-131.6	111.6	-7.5	-185.6	-85.8	-299.0	AOT	445.4	BBL	-342.8	4 ADVANC	2,363.6	BGP	-1,028.0	4 KBANK	8,775	BGP	-4,202
5 MINT	187.2	-27.5	70.5	77.0	50.9	358.1	TRUE	-103.8	118.4	93.1	106.2	-119.8	94.1	MINT	307.2	ADVANC	-213.2	5 SCB	1,514.3	BDMS	-574.9	5 CPF	6,801	LH	-3,204
6 SCB	173.2	108.8	-133.0	65.9	50.6	265.5	TOP	-83.3	140.0	32.8	-144.5	-11.5	-66.5	AMATA	274.0	EA	-195.3	6 TTB	1,406.2	PTTEP	-472.6	6 KTB	5,301	PTT	-2,825
7 WHA	128.9	-1.9	9.1	-9.6	-85.7	40.7	TU	-54.4	34.7	-60.2	-7.8	-47.0	-134.6	CPN	240.6	BGP	-153.0	7 MINT	1,366.6	DELTA	-413.3	7 SCB	4,932	KTC	-2,444
8 PTT	100.7	-45.7	-29.0	-519.8	-2.4	-496.1	PTTEP	-53.7	-43.2	-153.9	-198.7	40.0	-409.5	CBG	229.8	SCC	-144.2	8 SCGP	897.6	BTS	-302.4	8 GULF	4,338	TOP	-2,340
9 CBG	91.6	0.4	78.1	59.6	-32.4	197.4	EA	-28.7	-57.9	-74.6	-34.2	-25.5	-220.8	SCB	214.9	BEM	-110.8	9 TRUE	707.3	ITC	-267.3	9 TU	2,643	BH	-2,324
10 CPN	86.9	86.7	16.4	50.5	-82.2	158.4	BGP	-28.3	-16.5	-31.0	-77.2	-57.3	-210.4	TRUE	213.9	INTUCH	-92.9	10 CBG	704.1	TU	-245.1	10 CPN	2,231	MTC	-2,272
11 GPSC	84.6	46.5	-97.1	3.3	20.7	58.0	PTTGC	-27.6	49.6	17.8	-18.6	-50.3	-29.2	BGRIM	175.9	TU	-87.6	11 SAWAD	664.7	BANPU	-187.3	11 BBL	1,850	MINT	-2,240
12 IVL	78.2	7.9	-45.5	67.0	-6.3	101.2	CRC	-25.2	-10.3	-10.8	1.9	-66.8	-111.2	CCET	173.3	KTB	-72.4	12 AOT	657.8	MTC	-150.3	12 ITC	1,753	HMPRO	-2,089
13 BGRIM	55.2	118.4	4.0	-1.7	-37.7	138.2	PR9	-21.2	-14.0	-19.8	11.0	16.7	-27.2	TTB	152.7	PRM	-65.9	13 TISCO	532.8	TASCO	-145.7	13 CPAXT	1,609	EA	-1,718
14 HMPRO	46.2	62.9	20.5	5.8	-11.7	123.7	CCET	-15.6	56.9	7.6	124.4	30.0	203.3	HMPRO	135.4	ITC	-60.0	14 GPSC	504.9	EA	-140.3	14 VGI	1,423	BTS	-1,442
15 SPA	36.7	8.1	-1.8	2.2	3.1	48.4	CPAXT	-14.8	28.5	-12.9	98.0	33.7	132.4	KCE	127.6	CPF	-55.5	15 WHA	451.7	ICHI	-125.2	15 CBG	1,215	GPSC	-1,357
16 HANA	31.9	90.0	9.7	-26.6	4.9	109.9	ITC	-14.3	-15.1	-14.8	-15.8	-49.7	-109.7	WHA	126.5	TOP	-55.0	16 PTTGC	433.3	BEM	-122.5	16 WHA	1,190	TCAP	-1,338
17 CENTEL	31.2	-6.7	7.7	-8.0	-12.7	11.4	BTS	-11.0	-15.9	10.9	47.0	-6.9	24.1	TISCO	110.7	BANPU	-52.1	17 OR	428.1	AWC	-122.4	17 AMATA	1,140	ICHI	-1,311
18 AOT	27.7	162.4	290.0	-34.6	-142.3	303.2	TFG	-9.9	-1.2	0.9	-3.1	0.0	-13.2	IVL	107.5	BH	-48.5	18 KTC	425.3	LH	-114.7	18 BA	1,069	SCC	-1,145
19 CPF	26.1	-28.9	-10.7	-42.1	23.5	-32.0	SISB	-9.8	11.4	23.0	31.7	-5.2	51.1	HANA	105.0	CRC	-44.4	19 SCC	413.7	AAV	-102.7	19 RCL	1,001	SPRC	-1,116
20 SAWAD	23.6	20.7	17.7	11.2	3.1	76.3	BEM	-9.1	-1.5	-31.4	-68.8	-15.2	-126.0	CPAXT	98.8	PR9	-43.9	20 CPN	367.2	STA	-85.1	20 CCET	1,000	OR	-1,102
21 MTC	22.3	-2.0	41.4	-59.6	-20.2	-18.1	AP	-8.6	-7.9	-2.8	5.7	-28.2	-41.7	AAV	96.8	LH	-31.2	21 GLOBAL	316.6	TOP	-84.6	21 SISB	843	AP	-1,018
22 TTB	19.2	31.6	80.8	21.1	119.6	272.3	PRM	-8.2	-60.7	-20.7	23.7	-11.9	-77.8	GULF	87.3	SIRI	-29.1	22 VGI	290.7	GULF	-77.2	22 BANPU	833	AWC	-953
23 KCE	16.1	72.8	30.1	8.5	-12.9	114.7	SIRI	-7.5	-3.0	-16.0	-2.5	0.8	-28.3	SAWAD	73.2	CHG	-25.9	23 CCET	283.2	CPAXT	-76.1	23 COM7	799	TTB	-896
24 WHAUP	15.4	3.4	-4.0	4.3	-7.6	11.5	MOSHI	-7.4	1.3	-0.6	18.9	9.7	21.8	SPRC	60.9	TASCO	-24.7	24 BGRIM	281.7	SIRI	-74.5	24 PR9	723	BEM	-866
25 AU	13.7	8.9	-1.8	7.3	-8.0	20.1	BANPU	-7.3	-16.6	-1.6	-26.6	-7.1	-59.2	KKP	60.8	SABINA	-22.6	25 COM7	280.4	INET	-74.0	25 CRC	716	SAPPE	-721
26 STGT	13.1	13.1	-18.9	-7.1	1.1	1.4	VGI	-7.3	-2.2	-9.7	50.0	-11.6	19.2	SISB	56.3	ICHI	-13.8	26 KKP	244.8	PTG	-70.9	26 CENTEL	631	OSP	-689
27 SAPPE	12.3	9.2	-2.8	4.6	-3.7	19.6	OSP	-7.1	-52.9	-18.8	72.1	-38.1	-44.8	SPA	45.3	AP	-13.5	27 JMT	218.9	AAI	-70.2	27 AAI	597	TIDLOR	-654
28 STA	12.2	-0.1	21.9	4.5	5.5	44.0	BA	-5.7	0.3	6.8	25.8	-30.7	-3.5	PIN	43.2	TFG	-13.2	28 AMATA	212.4	XO	-67.3	28 MFC	567	RATCH	-603
29 RBF	11.3	2.0	-1.1	-3.9	-2.6	5.6	JMT	-5.6	2.3	-3.3	34.3	-22.3	5.2	M	39.9	KTC	-12.4	29 SPALI	187.4	NSL	-63.9	29 KKP	567	JMT	-552
30 PIN	10.7	11.3	1.7	19.5	0.2	43.4	MC	-5.6	3.8	8.5	0.4	-4.6	2.5	STA	38.4	TIDLOR	-12.3	30 SISB	164.9	CK	-61.5	30 BDMS	496	IRPC	-496



**แบบรายงานการเปลี่ยนแปลงการถือหลักทรัพย์และสัญญาซื้อขายล่วงหน้าของผู้บริหาร (แบบ 59)**

	ชื่อผู้บริหาร	วิธีการได้มา/ จำหน่าย	จำนวน (หุ้น)	ราคา (บาท)	มูลค่า (บาท)	ประเภท หลักทรัพย์	วันที่ได้มา/ จำหน่าย
ACC	นาง สุพิน ศิริโคด	ขาย	5,000,000.00	0.63	3,150,000.00	ใบสำคัญแสดงสิทธิที่จะซื้อหุ้น	31/1/2568
EA	นาย สมบูรณ์ อานันท์	ขาย	500,000.00	3.00	1,500,000.00	หุ้นสามัญ	3/2/2568
MGI	นางสาว ยุพเยาว์ ชัยวิสุทธิ	ขาย	5,000.00	10.00	50,000.00	หุ้นสามัญ	6/2/2568
SKY	นาย รัช ดันदनันดา	ขาย	5,000.00	20.70	103,500.00	หุ้นสามัญ	4/2/2568
ACC	นาง สุพิน ศิริโคด	ซื้อ	5,000,000.00	0.66	3,300,000.00	ใบสำคัญแสดงสิทธิที่จะซื้อหุ้น	5/2/2568
DREIT	นาย สานตอ มุทธสกุล	ซื้อ	80,000.00	10.95	876,000.00	หน่วยทรัสต์	23/1/2568
MGI	นางสาว ยุพเยาว์ ชัยวิสุทธิ	ซื้อ	5,000.00	10.20	51,000.00	หุ้นสามัญ	5/2/2568
SCGP	นาย วิชาญ เจริญกิจพัฒน์	ซื้อ	10,000.00	15.40	154,000.00	หุ้นสามัญ	5/2/2568
SUPER	นาย จอมทรัพย์ โลจายะ	ซื้อ	100,000.00	0.22	22,000.00	หุ้นสามัญ	31/1/2568
SUPER	นาย จอมทรัพย์ โลจายะ	ซื้อ	2,500,000.00	0.21	525,000.00	หุ้นสามัญ	3/2/2568
SUPER	นาย จอมทรัพย์ โลจายะ	ซื้อ	2,000,000.00	0.21	420,000.00	หุ้นสามัญ	4/2/2568
SUPER	นาย จอมทรัพย์ โลจายะ	ซื้อ	1,500,000.00	0.20	300,000.00	หุ้นสามัญ	5/2/2568
TPIPL	นาง อรพิน เลี้ยวไพรัตน์	ซื้อ	1,900,000.00	9.88	18,772,000.00	หุ้นสามัญ	5/2/2568
JKN	นาย จักรพงษ์ จักรจาทาธิบดิ์	โอน	20,000,000.00	-	20,000,000.00	หุ้นสามัญ	31/1/2568

ที่มา : ศูนย์สารสนเทศตลาดทุน สำนักงานคณะกรรมการ ก.ล.ด.

**แบบรายงานการได้มาหรือจำหน่ายหลักทรัพย์ของกิจการ (246-2)**

ชื่อบริษัท	ชื่อผู้ได้มา/ จำหน่าย	Sell/Buy	ประเภท หลักทรัพย์	%ได้มา/ จำหน่าย	%หลังได้มา/ จำหน่าย	วันที่ได้มา/ จำหน่าย	หมายเหตุ
TTB	กองทุนรวมวายุภักษ์ หนึ่ง	จำหน่าย	หุ้น	10.0078	9.9944	4/2/2568	

ที่มา : ศูนย์สารสนเทศตลาดทุน สำนักงานคณะกรรมการ ก.ล.ด.

**หลักทรัพย์ที่ต้องซื้อขายด้วยบัญชี Cash Balance**

Stock	JAN 2025											
	7	8	9	10	13	14	15	16	17	20	21	22

**LEVEL 1 : ผู้ซื้อต้องใช้บัญชี Cash Balance และห้ามนำหลักทรัพย์ที่กำหนดมาคำนวณวงเงินซื้อขาย**

-

**LEVEL 2: ผู้ซื้อต้องใช้บัญชี Cash Balance, ห้ามคำนวณวงเงินซื้อขาย และห้าม Net Settlement**

-

**LEVEL 3: ห้ามซื้อขาย (SP) 1 วันทำการวันแรก และผู้ซื้อต้องใช้บัญชี Cash Balance, ห้ามคำนวณวงเงินซื้อขาย และห้าม Net Settlement**

-

Source: SET

## Short Sales

Stock	% Short Sale Volume Comparing with Main Board	Average Price (Bt)	Volume (shares)	Value (Mil. B)
CPALL	1.47	48.45	2,105,100	102,002,350
DELTA	9.68	111.34	792,400	88,227,300
WHA	5.52	4.46	13,634,900	60,872,064
TRUE	8.86	11.90	3,649,600	43,425,650
BDMS	2.64	22.52	1,757,700	39,584,630
KBANK	11.39	161.56	243,200	39,292,100
AOT	9.00	56.00	613,300	34,346,800
KTB	2.48	23.80	1,386,900	33,013,210
ADVANC	3.38	277.74	111,000	30,828,600
PTTEP	4.01	125.91	225,200	28,354,000
BBL	2.01	154.24	171,500	26,452,200
CPF	8.66	20.54	1,243,500	25,546,100
JMT	13.18	13.96	1,773,000	24,743,850
BH	6.02	173.92	120,500	20,957,050
GULF	2.31	56.99	364,200	20,754,475
COM7	12.67	22.29	929,100	20,711,560
OSP	7.01	15.26	1,210,800	18,476,120
TTB	2.23	1.97	8,509,800	16,764,216
JMART	16.26	9.95	1,649,600	16,412,500
OR	16.41	11.08	1,469,200	16,276,390
GPSC	2.32	27.56	582,500	16,053,000
MTC	4.59	45.02	354,900	15,976,925
PTTGC	11.59	20.03	676,800	13,554,180
LH	10.46	4.30	3,038,500	13,056,348
SAWAD	11.31	38.68	324,600	12,554,300
CBG	13.72	71.54	168,700	12,068,950
PTT	1.70	30.25	385,300	11,655,325
JAPAN10001	99.13	21.70	513,406	11,140,911
CCET	3.81	7.50	1,355,600	10,167,355
BCP	6.47	35.54	275,200	9,779,375
AMATA	1.93	23.53	374,500	8,810,990
MINT	8.15	25.24	316,800	7,996,190
INTUCH	2.46	96.32	80,000	7,705,300
TU	3.57	11.69	617,900	7,220,490
HMPRO	4.12	8.36	825,700	6,904,140
KAMART	5.83	9.19	718,500	6,599,495
GLOBAL	9.55	9.18	692,900	6,363,295
IVL	1.45	22.53	279,300	6,291,410
SCC	13.02	148.09	41,100	6,086,600
TISCO	2.61	99.89	59,900	5,983,125
TOP	2.53	24.72	238,400	5,892,505
CRC	15.61	33.47	166,100	5,560,125
BGRIM	3.09	13.01	377,000	4,905,170
ICHI	10.22	12.13	388,700	4,714,540
BANPU	3.28	4.79	895,400	4,289,176
ITC	8.41	16.39	251,600	4,123,030
BTS	5.24	6.00	686,500	4,121,955
KTC	2.40	51.40	71,500	3,675,250
VGI	3.02	3.05	1,188,500	3,627,120
KCE	2.70	20.20	173,700	3,508,590
TCAP	7.47	50.14	68,900	3,454,725
BCPG	2.88	6.75	494,400	3,336,290
CPN	0.88	50.29	63,200	3,178,275
RATCH	8.39	26.76	112,900	3,021,425
SCGP	0.86	15.25	195,100	2,976,030
CPAXT	1.51	25.52	107,600	2,745,975
BCH	7.54	13.89	195,400	2,713,530
SIRI	6.29	1.68	1,446,400	2,429,952
HANA	2.98	21.20	110,700	2,346,720

Source: SET

**February 2025**

Monday	Tuesday	Wednesday	Thursday	Friday
<b>3</b>	<b>4</b>	<b>5</b>	<b>6</b>	<b>7</b>
<ul style="list-style-type: none"> <li>▪ B52-W4 เข้าซื้อขายเป็นวันแรก (490.0mn sh 1:1 @ Bt0.50)</li> </ul>	<ul style="list-style-type: none"> <li>▪ STI XD 0.06 บาท</li> </ul>		<ul style="list-style-type: none"> <li>▪ METCO XD 8.00 บาท</li> <li>▪ SIRI ลุกหุ้นเข้า 4,900,000 หุ้น</li> <li>▪ XBIO ลุกหุ้นเข้า 68,700,000 หุ้น</li> <li>▪ TGE-W2 เข้าซื้อขายเป็นวันแรก (109.9mn sh 1:1 @ Bt3.00)</li> </ul>	<ul style="list-style-type: none"> <li>▪ GCAP ลุกหุ้นเข้า 6,000,000 หุ้น</li> <li>▪ PLANET ลุกหุ้นเข้า 50,609,997 หุ้น</li> </ul>
<b>10</b>	<b>11</b>	<b>12</b>	<b>13</b>	<b>14</b>
<ul style="list-style-type: none"> <li>▪ IRC XD 0.868 บาท</li> </ul>	<ul style="list-style-type: none"> <li>▪ RAM XD 0.05 บาท</li> </ul>	วันมาฆบูชา	<ul style="list-style-type: none"> <li>▪ DIF XD 0.2222 บาท</li> <li>▪ POPF XD 0.1993 บาท</li> </ul>	
<b>17</b>	<b>18</b>	<b>19</b>	<b>20</b>	<b>21</b>
<ul style="list-style-type: none"> <li>▪ CPNCG XD 0.2271 บาท</li> </ul>				
<b>24</b>	<b>25</b>	<b>26</b>	<b>27</b>	<b>28</b>
	<ul style="list-style-type: none"> <li>▪ PTTEP XD 5.125 บาท</li> </ul>			<ul style="list-style-type: none"> <li>▪ KSL XD 0.05 บาท</li> <li>▪ PICO XD 0.10 บาท</li> </ul>



**March 2025**

Monday	Tuesday	Wednesday	Thursday	Friday
<b>3</b>	<b>4</b>	<b>5</b>	<b>6</b>	<b>7</b>
<b>10</b>	<b>11</b>	<b>12</b>	<b>13</b>	<b>14</b>
<b>17</b>	<b>18</b>	<b>19</b>	<b>20</b>	<b>21</b>
<b>24</b>	<b>25</b>	<b>26</b>	<b>27</b>	<b>28</b>
<b>31</b>	<ul style="list-style-type: none"> <li>COMAN XW 2:1</li> </ul>			
<ul style="list-style-type: none"> <li>SCGD XD 0.10 ๒๗๓</li> </ul>				