

**Today Selections >> AMATA, KBANK, KKP**


Stock	S	R	Comment
AMATA	26.00	27.00	ลุยขายพื้นที่การลงทุนใน 3 ประเทศ "ไทย-เวียดนาม-สปป.ลาว"
KBANK	159.00	162.00	4Q67 กำไรดีกว่าตลาดคาด +12% YoY
KKP	51.00	53.00	กำไร 4Q67 ดีกว่าตลาดคาด โตทั้ง YoY, QoQ

**Trump inauguration**

- SET:** คาด SET Index แกว่งตัว Sideways ต่อไป โดยมีปัจจัยบวกเล็กๆ จากพิธีสาบานตนเข้ารับตำแหน่งปธน.ของโดนัลด์ ทรัมป์ที่เราประเมินว่าไม่ได้มีปัจจัยใดที่เป็น Negative surprise (รายละเอียดด้านล่าง) ส่งผลให้ล่าสุด bond yield 10 ปีของสหรัฐฯปรับลงต่อเนื่อง มองเช่นเดิมว่าสัญญาณความสัมพันธ์ระหว่างสหรัฐฯกับจีนที่ดีขึ้นตามลำดับ จะสามารถทำให้ตลาดหุ้นเกิดใหม่ทยอยกลับมาฟื้นตัวได้อีกครั้ง หลังจากตลาด Price in ความกังวลประเด็นสงครามการค้ามาก่อนหน้านี้ค่อนข้างมาก สอดคล้องกับมุมมองการลงทุนของเราในปี 2025 ว่าในช่วงไตรมาส 1 นั้น น่าจะเป็นช่วงเวลาที่มีความผันผวนน้อยที่สุดของการดำเนินนโยบายการเงิน/การคลังในระดับโลก (Global policy risk) ในเชิงกลยุทธ์ คงคำแนะนำถือครองหุ้นในส่วนเดิมต่อไป
- Trump inauguration:** สรุปเหตุการณ์สำคัญที่เกิดขึ้นในวันพิธีสาบานตนเข้ารับตำแหน่งประธานาธิบดีสหรัฐฯอย่างเป็นทางการของนายโดนัลด์ ทรัมป์
  - 1) ทรัมป์มีการลงนามผ่าน Executive order สั่งให้สหรัฐฯถอนตัวจากข้อตกลงด้านสภาพภูมิอากาศปารีส (Paris Agreement) อีกครั้ง เตรียมประกาศ "สถานการณ์ฉุกเฉินด้านพลังงานแห่งชาติ" เพื่อขยายการขุดเจาะในอุตสาหกรรมผู้ผลิตน้ำมันและก๊าซธรรมชาติ และยกเลิกมาตรฐานมลพิษที่เข้มงวดสำหรับรถยนต์และรถบรรทุกที่จะมีผลในอนาคต --> มองปัจจัยดังกล่าวเป็นบวกต่อกลุ่ม Oil & Gas ของสหรัฐฯ โดยตรง
  - 2) ในพิธีการสาบานตน ทรัมป์กล่าวเตรียมประกาศสถานการณ์ฉุกเฉินที่ชายแดนภาคใต้กับเม็กซิโก โดยกล่าวว่า การเข้าเมืองโดยผิดกฎหมายทั้งหมดจะถูกระงับทันที และเราจะเริ่มกระบวนการส่งคืนอาชญากรต่างตัวจำนวนหลายล้านคนกลับไปยังประเทศเดิม --> เป็นการบ่งชี้ว่าความสัมพันธ์ระหว่างสหรัฐฯกับเม็กซิโกยังไม่สู้ดีนัก โดยล่าสุดการให้สัมภาษณ์ต่อเนื่องเข้านี้ของทรัมป์ ได้กล่าวว่าเขาเตรียมที่จะปรับขึ้นภาษีสินค้านำเข้า 25% กับทางเม็กซิโกและแคนาดาในเดือนกุมภาพันธ์
  - 3) ส่วนปัจจัยสำคัญที่สุดคงหนีไม่พ้นข่าวดีเกี่ยวกับความสัมพันธ์ระหว่างสหรัฐฯกับจีนที่ยังคงเกิดขึ้นต่อเนื่อง โดยล่าสุดในวันแรกของการเข้าทำงานใน White House นี้ ทรัมป์ไม่ได้มีการเปิดเผยแผนการขึ้นภาษีสินค้านำเข้าเพิ่มเติมจากจีนแต่อย่างใด โดยสั่งเพียงแค่ว่าให้มีการตรวจสอบว่า จีนได้มีการปฏิบัติตามข้อตกลงการค้าที่ลงนามในระหว่างการดำรงตำแหน่งสมัยแรกของทรัมป์หรือไม่ --> ถือเป็นสัญญาณประนีประนอมที่ดีในเบื้องต้น สอดคล้องสัญญาณเชิงบวกต่างๆที่ออกมาก่อนหน้านี้ ล่าสุด ดัชนี Hang Seng futures ปรับตัวบวกขึ้นตั้งแต่เมื่อคืนนี้ราว 1% ด้วยกัน

**แนวรับ 1,331 แนวต้าน 1,355**
**Market Summary**

	Closed	+/-	%Chg
SET	1,340.50	- 0.13	- 0.01
SET50	876.01	+ 0.25	+ 0.03
SET100	1,881.04	+ 0.37	+ 0.02
Mai	275.89	+ 0.32	+ 0.12
Dow Jones	CLOSED	-	-
Nasdaq	CLOSED	-	-
Nikkei	38,902.50	+ 451.04	+ 1.17
Hang Seng	19,925.81	+ 341.75	+ 1.75
SET Mkt. Cap (Btmn)	16,693.32		
SET Turnover (Btmn)	25,982.06		
PER(x)	18.48		

**Stock Top Active**

DELTA	PTTEP	KBANK	CPALL	CCET
-------	-------	-------	-------	------

**Sector Top Active**

ENERG	BANK	ETRON
-------	------	-------

**Investors Data – SET (Btmn)**

20 Jan.25	Buy	Sell	Net
Institution	2,109	3,061	-952
Proprietary	1,748	1,560	189
Foreign	14,006	13,560	446
Local	8,119	7,801	318
1-20 Jan.25	Buy	Sell	Net
Institution	64,750	62,074	2,676
Proprietary	32,906	31,594	1,312
Foreign	253,885	261,140	-7,255
Local	163,564	160,296	3,267

**Commodities**

	20 Jan.25	17 Jan.25	Chg	%Chg
BH/US\$	34.11	34.10	+0.01	+0.03
US\$/Yuan	7.313	7.324	-0.01	-0.15
US Bond Yield 10y(%)	4.558	4.629	-0.07	-1.53
Brent Oil (US\$/bbl)	80.15	80.79	-0.64	-0.79
Nymex Oil (US\$/bbl)	76.56	77.39	-0.83	-1.07
Gold Spot (US\$/oz)	2,710.42	2,702.12	+8.30	+0.31
Baltic Dry Index	957.00	987.00	-30.00	-3.04
Dollar Index (DXYO)	108.07	109.40	-1.33	-1.22

**Today's Event**

- MBK** ลงหุ้นเข้า 30,290 หุ้น



**ณัฐชาต เมฆมาลี**  
 CFA, FRM (ID: 31379)  
 E-mail: nuttachart@trinitythai.com

**บริษัทหลักทรัพย์ ทรินิตี้ จำกัด เลขที่ 1 อาคารพาร์ค สยาม ชั้น 22 และห้อง 2301 ชั้น 23 ถนนคอนแวนต์ แขวงสีลม เขตบางรัก กรุงเทพฯ 10500**

รายงานฉบับนี้จัดทำขึ้นโดยข้อมูลเท่าที่ปรากฏและเชื่อว่าเป็นที่น่าเชื่อถือได้ แต่ไม่ถือเป็นการยืนยันความถูกต้องและความสมบูรณ์ของข้อมูลนั้นๆ โดยบริษัทหลักทรัพย์ ทรินิตี้ จำกัด ผู้จัดทำขอสงวนสิทธิ์ในการเปลี่ยนแปลงความเห็นหรือประมาณการณต่างๆ ที่ปรากฏในรายงานฉบับนี้โดยไม่ต้องแจ้งล่วงหน้า รายงานฉบับนี้มีวัตถุประสงค์เพื่อใช้ประกอบการตัดสินใจของนักลงทุน โดยไม่ได้เป็นการชี้นำหรือชักชวนให้นักลงทุนทำการซื้อหรือขายหลักทรัพย์ หรือตราสารทางการเงินใดๆ ที่ปรากฏในรายงาน

## Fund Flow

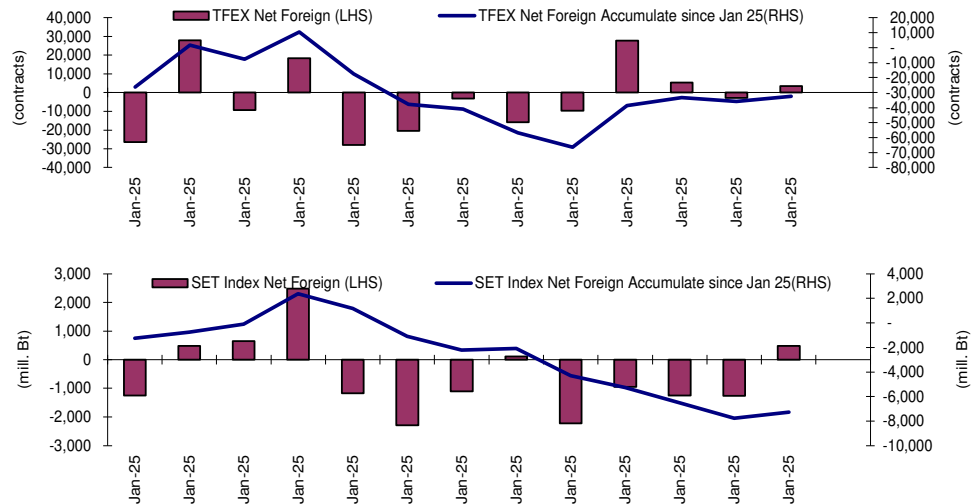
### Foreign Portfolio Investment in Equities (Asia ex. Japan)

Unit : US\$ mn

	As at	Day	WTD Net	MTD Net	YTD Net
India	17-Jan	-418.9	-2,821.3	-4,949.0	-4,949.0
Indonesia	20-Jan	-16.9	-16.9	-183.4	-183.4
Malaysia	20-Jan	-30.8	-30.8	-459.5	-459.5
Philippines	20-Jan	-1.9	-1.9	-83.3	-83.3
South Korea	21-Jan	18.1	-326.9	-39.0	-39.0
Sri Lanka	20-Jan	-0.2	-0.2	-1.3	-1.3
Taiwan	20-Jan	384.7	384.7	-1,771.7	-1,771.7
Thailand	20-Jan	13.0	13.0	-209.4	-209.4
Vietnam	20-Jan	-9.9	-9.9	-270.4	-270.4

Source: Bloomberg

## Net Foreign



## Indicators to watch

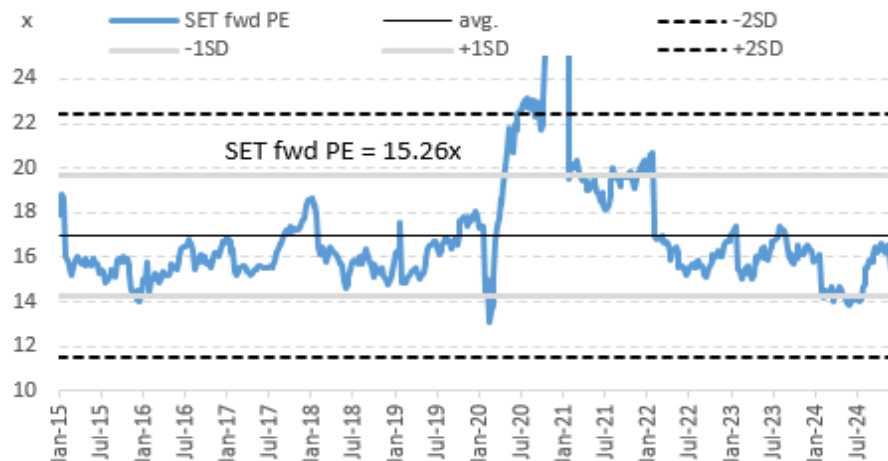
	Last	Previous	% chg	1W Prior	1M Prior	Remark
VIX Index	15.81	15.97	-1.0%	-17.6%	-34.4%	+
Ted Spread	0.56	0.56	0.0%	3.9%	3.4%	+
U.S.Dollar Index	108.07	103.21	4.7%	-1.4%	-0.3%	-
U.S.Bond Yield	4.55	3.93	15.7%	0.0%	0.0%	+
Emerging Asia Index (MXMS)	595.45	589.36	1.0%	4.1%	-0.8%	+

Source: Bloomberg, Aspen

## SET Forward PE

### EPS Forward

**Y2024E** 86.47x  
**Y2025E** 95.91x



บริษัทหลักทรัพย์ ตรีดี จำกัด เลขที่ 1 อาคารพาร์ค สยาม ชั้น 22 และห้อง 2301 ชั้น 23 ถนนคอนแวนต์ แขวงสีลม เขตบางรัก กรุงเทพฯ 10500

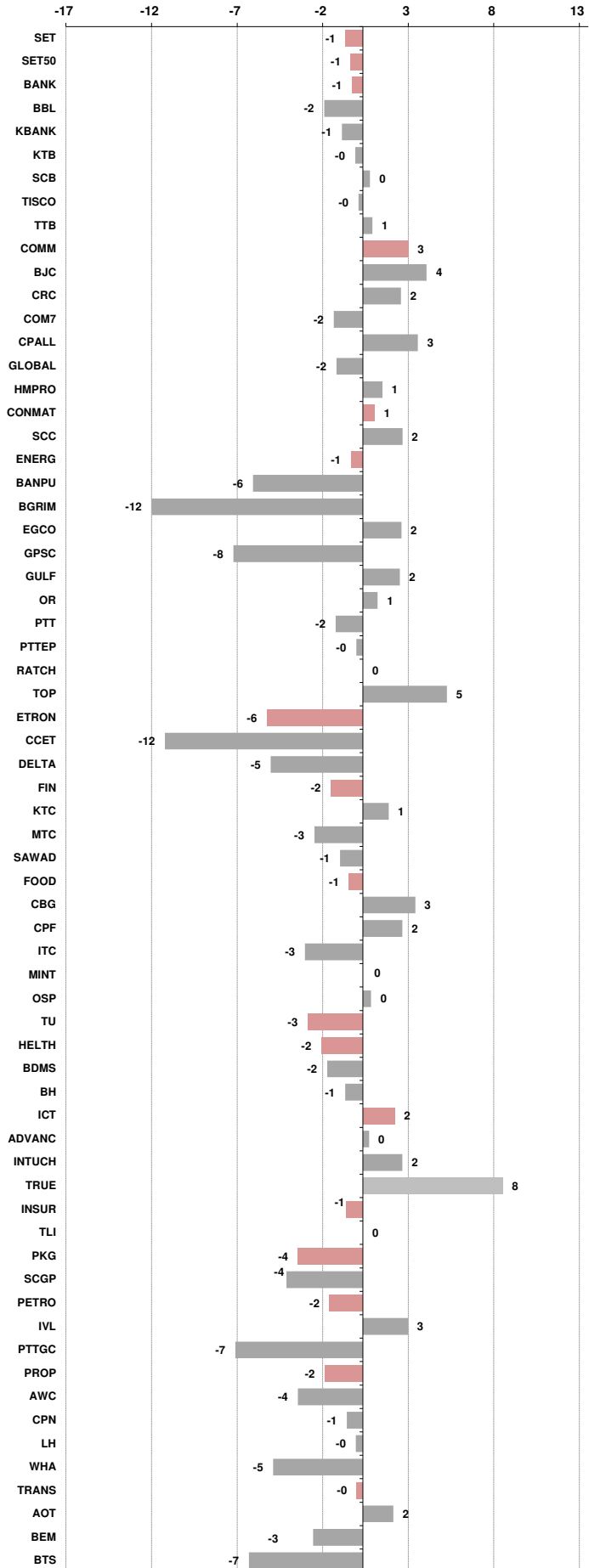
รายงานฉบับนี้จัดทำขึ้นโดยข้อมูลเท่าที่ปรากฏและเชื่อว่าเป็นที่น่าเชื่อถือได้ แต่ไม่ถือเป็นการยืนยันความถูกต้องและความสมบูรณ์ของข้อมูลนั้นๆ โดยบริษัทหลักทรัพย์ ตรีดี จำกัด ผู้จัดทำขอสงวนสิทธิ์ในการเปลี่ยนแปลงความเห็นหรือประมาณการณืต่างๆ ที่ปรากฏในรายงานฉบับนี้โดยไม่ต้องแจ้งล่วงหน้า รายงานฉบับนี้มีวัตถุประสงค์เพื่อใช้ประกอบการตัดสินใจของนักลงทุน โดยไม่ได้เป็นการชี้นำหรือชักชวนให้นักลงทุนทำการซื้อหรือขายหลักทรัพย์ หรือตราสารทางการเงินใดๆ ที่ปรากฏในรายงาน

**Price performance of Stock in SET50**  
(for weekly: 13 - 20 Jan 2025)



**1 Week Performance**

Stock	20-Jan-25	%YTD	%-1W	%-1M	%-3M	%-6M	%-12M
<b>SET</b>	<b>1,340.50</b>	<b>-4</b>	<b>-1</b>	<b>-2</b>	<b>-10</b>	<b>2</b>	<b>-3</b>
<b>SET50</b>	<b>876.01</b>	<b>-3</b>	<b>-1</b>	<b>-1</b>	<b>-8</b>	<b>6</b>	<b>4</b>
<b>BANK</b>	<b>406.57</b>	<b>2</b>	<b>-1</b>	<b>3</b>	<b>2</b>	<b>16</b>	<b>10</b>
BBL	151.00	0	-2	1	-2	14	4
KBANK	160.00	3	-1	5	6	25	27
KTB	21.90	4	0	7	2	28	21
SCB	121.50	3	0	4	10	20	16
TISCO	98.75	0	0	1	1	5	1
TTB	1.85	-1	1	3	1	5	9
<b>COMM</b>	<b>27,971.57</b>	<b>-1</b>	<b>3</b>	<b>1</b>	<b>-14</b>	<b>-3</b>	<b>-6</b>
BJC	22.30	-4	4	-4	-10	10	-13
CRC	34.50	1	2	1	1	6	-2
COM7	23.00	-12	-2	-14	-12	14	5
CPALL	56.25	1	3	5	-17	-1	5
GLOBAL	12.70	-9	-2	-14	-22	-16	-16
HMPRO	8.90	-5	1	-4	-15	-1	-18
<b>CONMAT</b>	<b>4,833.21</b>	<b>-7</b>	<b>1</b>	<b>-5</b>	<b>-22</b>	<b>-23</b>	<b>-34</b>
SCC	155.00	-8	2	-5	-27	-32	-43
<b>ENERG</b>	<b>17,166.80</b>	<b>-4</b>	<b>-1</b>	<b>-2</b>	<b>-14</b>	<b>-6</b>	<b>-15</b>
BANPU	5.10	-15	-6	-11	-20	0	-23
BGRIM	14.90	-24	-12	-19	-37	-32	-44
EGCO	113.50	-3	2	-5	-8	10	-13
GPSC	30.50	-20	-8	-19	-35	-23	-38
GULF	59.25	0	2	0	-13	30	31
OR	11.80	-11	1	-10	-29	-27	-36
PTT	30.75	-3	-2	-1	-9	-5	-10
PTTEP	126.50	6	0	8	-2	-12	-15
RATCH	28.00	-7	0	-7	-16	-1	-7
TOP	26.75	-5	5	-2	-44	-50	-50
<b>ETRON</b>	<b>16,417.69</b>	<b>-8</b>	<b>-6</b>	<b>-6</b>	<b>7</b>	<b>46</b>	<b>59</b>
CCET	8.40	-17	-12	-13	63	126	223
DELTA	140.50	-8	-5	-6	8	52	67
<b>FIN</b>	<b>2,640.92</b>	<b>-8</b>	<b>-2</b>	<b>-4</b>	<b>-17</b>	<b>1</b>	<b>-18</b>
KTC	50.75	1	1	8	5	28	18
MTC	42.75	-11	-3	-10	-19	6	0
SAWAD	36.75	-12	-1	-6	-15	3	-6
<b>FOOD</b>	<b>9,795.80</b>	<b>-6</b>	<b>-1</b>	<b>-4</b>	<b>-14</b>	<b>-12</b>	<b>-9</b>
CBG	75.75	-4	3	-4	-5	13	0
CPF	22.20	-3	2	-2	-14	-7	23
ITC	17.10	-23	-3	-20	-31	-26	-15
MINT	23.80	-8	0	-7	-18	-22	-13
OSP	21.20	2	0	0	-4	-14	-2
TU	12.00	-8	-3	-2	-19	-21	-23
<b>HEALTH</b>	<b>5,299.97</b>	<b>-6</b>	<b>-2</b>	<b>-2</b>	<b>-21</b>	<b>-17</b>	<b>-21</b>
BDMS	23.40	-4	-2	0	-19	-13	-14
BH	190.50	-5	-1	-2	-31	-23	-21
<b>ICT</b>	<b>197.70</b>	<b>0</b>	<b>2</b>	<b>4</b>	<b>-5</b>	<b>19</b>	<b>31</b>
ADVANC	283.00	-1	0	3	0	24	30
INTUCH	100.00	3	2	6	-10	28	39
TRUE	11.90	7	8	12	0	29	118
<b>INSUR</b>	<b>8,735.30</b>	<b>-4</b>	<b>-1</b>	<b>1</b>	<b>-10</b>	<b>14</b>	<b>2</b>
TLI	11.00	-2	0	6	-4	50	26
<b>PKG</b>	<b>2,094.54</b>	<b>-11</b>	<b>-4</b>	<b>-8</b>	<b>-29</b>	<b>-31</b>	<b>-37</b>
SCGP	17.10	-13	-4	-10	-35	-40	-46
<b>PETRO</b>	<b>529.85</b>	<b>-9</b>	<b>-2</b>	<b>-9</b>	<b>-12</b>	<b>-3</b>	<b>-21</b>
IVL	23.40	-6	3	-11	-6	28	-1
PTTGC	21.10	-14	-7	-7	-17	-23	-39
<b>PROP</b>	<b>179.76</b>	<b>-9</b>	<b>-2</b>	<b>-6</b>	<b>-19</b>	<b>-11</b>	<b>-20</b>
AWC	3.04	-14	-4	-11	-20	-22	-21
CPN	52.75	-7	-1	-3	-23	-7	-18
LH	4.78	-5	0	-2	-23	-17	-37
WHA	4.88	-11	-5	-6	-14	-4	5
<b>TRANS</b>	<b>278.15</b>	<b>-5</b>	<b>0</b>	<b>-3</b>	<b>-10</b>	<b>-3</b>	<b>-7</b>
AOT	57.50	-3	2	-1	-10	-1	-5
BEM	6.65	-6	-3	-3	-19	-15	-11
BTS	5.60	-8	-7	0	24	36	-18





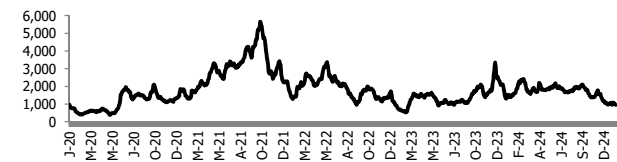
อัตราแลกเปลี่ยนวันนี้\* 34.11 Change 0.01

\*เปรียบเทียบ Transaction ล่าสุดกับก่อนหน้า (โดยไม่แยกว่าเป็นของ off-shore หรือ on-shore)

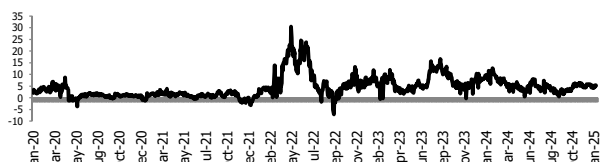
สินค้า	ตัวชี้ราคา	ปิดล่าสุด	ก่อนหน้า	ราคาปิดล่าสุด	ก่อนหน้า	เปลี่ยน +/-	%	หลักทรัพย์ที่เกี่ยวข้อง		
เรือ <i>ปรับปรุจ</i>	Baltic Dry Index (spot)	20-Jan-25	17-Jan-25	957	987	-30.00	-3.0%	PSL, TTA		
	BHSI (Handy Size)	20-Jan-25	17-Jan-25	453	453	+0.00	0.0%			
ยาง	(US Cents/kg)	20-Jan-25	17-Jan-25	244.90	242.00	+2.90	1.2%	STA, TRUBB		
น้ำตาล	(Cent/Pound)	20-Jan-25	17-Jan-25	18.22	18.22	+0.00	0.0%	KSL, KBS, KTIS, BRR		
ถั่วเหลือง	(Cent\$/Bushel)	20-Jan-25	17-Jan-25	1,034.00	1,034.00	+0.00	0.0%	TVO		
น้ำมันปาล์ม	(US\$/ton)	20-Jan-25	17-Jan-25	4,209.00	4,190.00	+19.00	0.5%	CPI, LST, UPOIC, UVAN		
สังกะสี	(US\$/ton)	20-Jan-25	17-Jan-25	2,922.00	2,862.00	+60.00	2.1%	BEYOND		
ทองคำ	(US\$/oz)	20-Jan-25	17-Jan-25	2,710.42	2,702.12	+8.30	0.3%	(Source:Aspen)		
SPDR Gold Trust	(ton)	20-Jan-25	17-Jan-25	879.12	868.78	+10.34	1.2%			
น้ำมันดิบ <i>ทุกวัน</i>	WTI (US\$/barrel)	20-Jan-25	17-Jan-25	76.56	77.39	-0.83	-1.1%	PTT, PTTEP, TOP, PTTGC, BCP		
	Brent (US\$/barrel)	20-Jan-25	17-Jan-25	80.15	80.79	-0.64	-0.8%		(Source:Aspen)	
ค่าการกลั่น <i>ทุกวัน</i>	GRM (US\$/barrel)	20-Jan-25	17-Jan-25	4.46	5.42	-0.96	0.0%	BCP, IRPC, PTTGC and TOP (Bloomberg)		
น้ำมันทำความร้อน	Heating Oil (cent/gallon)	20-Jan-25	17-Jan-25	260.71	266.17	-5.46	-2.1%	BCP, IRPC, PTTGC and TOP (Bloomberg)		
	Natural Gas(\$/MMBtu)	20-Jan-25	17-Jan-25	3.81	3.77	+0.03	0.9%		PTTEP, PTT, BANPU (Bloomberg)	
ปิโตรเคมี	Naphtha (US\$/MT)	20-Jan-25	17-Jan-25	676.50	681.50	-5.00	-0.7%	PTTGC, SCC (เป็นต้นทุน)		
	Ethylene (US\$/MT)	17-Jan-25	10-Jan-25	835	835	+0.00	0.0%		PTTGC, SCC, IRPC (Bloomberg)	
	Propylene (US\$/MT)	17-Jan-25	10-Jan-25	855	855	+0.00	0.0%		PTTGC, SCC, IRPC	
เหล็ก	HRC (US\$/ton) ริดร้อน	20-Jan-25	17-Jan-25	695.0	695.0	+0.00	0.0%	(Source:Bloomberg)		
ถ่านหิน	NEX (US\$/ton)	17-Jan-25	10-Jan-25	112.49	117.16	-4.67	-4.0%	BANPU, LANNA, UMS		
อาหาร	ไก่ (บาท/กก.)	30-Nov-24	31-Oct-24	37.00	38.50	-1.50	-3.9%	CPF, GFPT (Source: CPF)		
	ทุเรียน <i>ทุกเดือน</i>	กึ่งVannamei(บาท/กก.)	30-Nov-24	31-Oct-24	160	150	+10.00		6.7%	CPF, CFRESH, SSF, ASIAN, TU
	ทุเรียน <i>ทุกเดือน</i>	สุกร (บาท/กก.)	30-Nov-24	31-Oct-24	73.00	71.00	+2.00		2.8%	CPF

กราฟแสดงแนวโน้มราคา

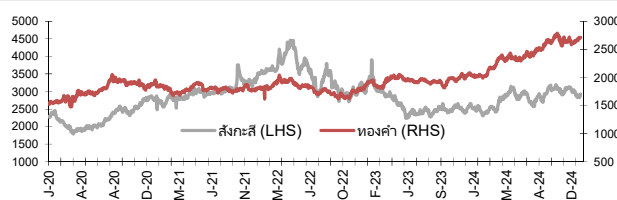
ค่าระวางเรือ (Baltic dry Index)



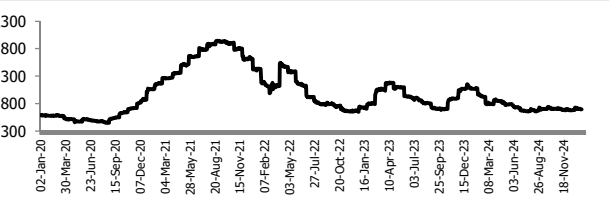
ค่าการกลั่น GRM (US\$/barrel)



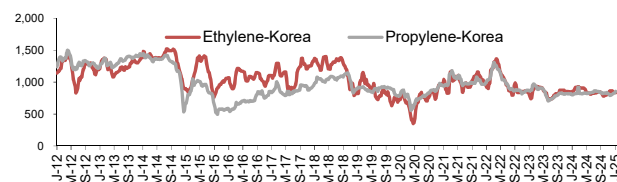
สังกะสี ทองคำ : PDI



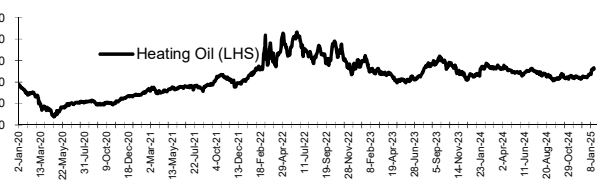
เหล็กริดร้อน



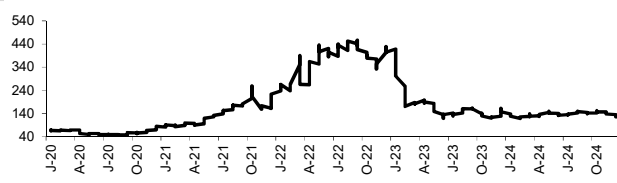
Ethylene-Korea vs Propylene-Korea (US\$/MT)



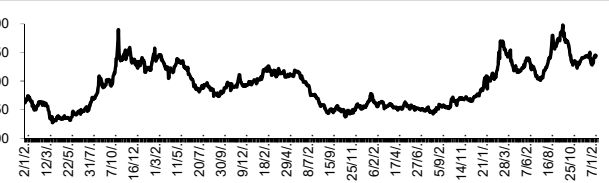
Bunker /Heating Oil Price (USD/ton)



ถ่านหิน (Nexcastle Export Index US\$/ton)



ราคายาง (US Cents/kg)



ที่มา: CPF, BANPU, Bloomberg and Aspen



## NVDR Trading Data by Stock : 21 Jan 2025

Net Buy ซื้อสุทธิ							Net Sell ขายสุทธิ							MONTH TO DATE (Bt m) ยอดซื้อขายสุทธิเดือน มกราคม 68			YEAR TO DATE Y2025 (Bt m) ยอดซื้อขายสุทธิปี 2568			Total Net BUY/SELL Y2024 ยอดซื้อขายสุทธิปี 2567					
Value (Btm) : มูลค่า (ล้านบาท)							Value (Btm) : มูลค่า (ล้านบาท)							1 - 20 Jan 25			1 Jan 25 - 20 Jan 25			Value (Btm) : มูลค่า (ล้านบาท)					
STOCK	20 Jan	17 Jan	16 Jan	15 Jan	14 Jan	Total 5 Days	STOCK	20 Jan	17 Jan	16 Jan	15 Jan	14 Jan	Total 5 Days	TOTAL NET BUY	TOTAL NET SELL	TOTAL NET BUY	TOTAL NET SELL	TOTAL NET BUY	TOTAL NET SELL	TOTAL NET BUY	TOTAL NET SELL				
1 ADVANC	208.8	9.8	20.0	-208.5	375.7	405.7	TRUE	-87.2	59.6	69.2	-67.8	458.9	432.7	KBANK	3,176.3	DELTA	-1,630.7	1 KBANK	3,176.3	DELTA	-1,630.7	1 TRUE	11,218	PTTEP	-10,418
2 WHA	193.4	140.4	10.4	-7.5	12.8	349.5	BH	-77.5	35.9	-27.6	-18.0	12.8	-74.5	KTB	1,606.8	BBL	-1,170.8	2 KTB	1,606.8	BBL	-1,170.8	2 DELTA	10,416	AOT	-6,323
3 KBANK	161.8	397.1	212.3	58.1	358.3	1,187.5	BBL	-77.3	-121.9	-179.5	-119.2	-347.0	-844.9	ADVANC	1,176.6	INTUCH	-1,056.0	3 ADVANC	1,176.6	INTUCH	-1,056.0	3 CPALL	10,392	ADVANC	-5,526
4 KTB	140.1	9.1	-23.8	66.5	18.3	210.3	BCP	-69.5	14.9	-72.4	-26.9	-60.4	-214.3	SCGP	663.7	BCP	-489.7	4 SCGP	663.7	BCP	-489.7	4 KBANK	8,775	BCP	-4,202
5 CPALL	120.2	98.3	-78.2	-53.0	278.0	365.3	TISCO	-39.5	-39.2	-55.9	-28.7	32.2	-131.1	TRUE	609.4	PTT	-329.0	5 TRUE	609.4	PTT	-329.0	5 CPF	6,801	LH	-3,204
6 TTB	111.2	-7.9	59.8	-57.3	-50.9	54.8	MASTER	-32.2	94.1	104.5	-1.7	-11.7	153.0	GULF	601.7	BDMS	-311.7	6 GULF	601.7	BDMS	-311.7	6 KTB	5,301	PTT	-2,825
7 BGRIM	99.5	29.8	112.8	-0.2	54.4	296.3	DELTA	-29.7	157.4	129.2	-220.5	127.6	164.0	AOT	541.7	IVL	-273.7	7 AOT	541.7	IVL	-273.7	7 SCB	4,932	KTC	-2,444
8 PTTEP	93.0	-11.8	121.4	-132.3	14.1	84.4	AWC	-18.0	-26.7	31.3	25.5	6.6	18.8	GPSC	510.5	CPAXT	-243.0	8 GPSC	510.5	CPAXT	-243.0	8 GULF	4,338	TOP	-2,340
9 CPAXT	84.3	-11.2	11.2	-15.0	-19.2	50.1	GLOBAL	-15.7	-2.7	-25.9	12.7	29.8	-1.8	MINT	500.5	BTS	-195.5	9 MINT	500.5	BTS	-195.5	9 TU	2,643	BH	-2,324
10 VGI	74.2	60.2	-4.5	37.6	11.9	179.4	TU	-15.6	-12.4	-16.2	-51.4	6.5	-89.2	CPALL	441.1	KCE	-167.2	10 CPALL	441.1	KCE	-167.2	10 CPN	2,231	MTC	-2,272
11 PTT	63.3	116.2	13.9	108.0	-126.7	174.8	TASCO	-15.3	-22.6	5.5	1.6	-11.0	-41.7	CPN	435.5	BH	-165.6	11 CPN	435.5	BH	-165.6	11 BBL	1,850	MINT	-2,240
12 GULF	48.3	-64.2	-220.4	-32.9	-111.3	-380.5	BDMS	-12.9	26.0	-155.3	9.1	-55.6	-188.7	COM7	382.3	STA	-120.8	12 COM7	382.3	STA	-120.8	12 ITC	1,753	HMPRO	-2,089
13 CPN	42.1	133.0	8.9	32.4	181.4	397.8	SAWAD	-10.9	16.7	21.3	-4.8	17.7	39.9	CCET	334.3	BANPU	-88.9	13 CCET	334.3	BANPU	-88.9	13 CPAXT	1,609	EA	-1,718
14 BTS	38.5	71.2	-39.7	-20.9	-53.6	-4.5	STA	-10.8	-10.5	-3.5	8.3	-0.4	-17.0	OR	296.1	ITC	-74.0	14 OR	296.1	ITC	-74.0	14 VGI	1,423	BTS	-1,442
15 GPSC	35.8	-13.3	-2.3	136.4	124.0	280.6	TFG	-10.7	-1.5	-0.6	-3.8	-2.8	-19.4	BGRIM	293.0	ICHI	-65.2	15 BGRIM	293.0	ICHI	-65.2	15 CBG	1,215	GPSC	-1,357
16 CENTEL	33.7	-7.5	-11.1	-3.5	2.9	14.6	M	-8.5	10.8	6.6	28.7	7.3	45.0	WHA	277.2	AWC	-64.6	16 WHA	277.2	AWC	-64.6	16 WHA	1,190	TCAP	-1,338
17 JMT	31.9	0.0	11.1	13.7	12.4	69.0	AMATA	-8.3	-1.4	-46.2	-36.7	-5.6	-98.3	SCC	256.4	OSP	-60.1	17 SCC	256.4	OSP	-60.1	17 AMATA	1,140	ICHI	-1,311
18 CCET	29.0	116.3	8.9	117.5	-32.6	239.1	KGEN	-6.6	-0.7	0.7	-2.8	-0.6	-10.0	BA	245.4	TU	-59.7	18 BA	245.4	TU	-59.7	18 BA	1,069	SCC	-1,145
19 AOT	25.8	-54.0	-26.3	-40.2	270.5	175.7	OR	-6.5	19.6	-11.3	20.5	78.0	100.2	JMT	212.0	CK	-56.8	19 JMT	212.0	CK	-56.8	19 RCL	1,001	SPRC	-1,116
20 CPF	24.4	27.7	-26.2	-18.7	9.7	16.8	CBG	-5.1	-8.6	28.2	24.1	66.8	105.4	SCB	210.4	LH	-56.3	20 SCB	210.4	LH	-56.3	20 CCET	1,000	OR	-1,102
21 HMPRO	24.3	16.2	-83.5	7.3	99.3	63.6	ITC	-4.9	11.6	-4.0	-22.1	8.8	-10.7	PTTGC	201.5	XO	-55.1	21 PTTGC	201.5	XO	-55.1	21 SISB	843	AP	-1,018
22 KCE	22.5	-17.7	-1.5	19.9	-3.7	19.6	BA	-4.7	-1.6	0.4	52.4	46.3	92.8	TISCO	192.2	AAI	-54.6	22 TISCO	192.2	AAI	-54.6	22 BANPU	833	AWC	-953
23 CHG	20.8	-6.1	-3.1	-1.0	0.3	10.9	THCOM	-4.3	0.6	-2.6	1.7	-1.9	-6.4	KTC	189.1	AAV	-52.2	23 KTC	189.1	AAV	-52.2	23 COM7	799	TTB	-896
24 EA	19.5	-43.7	44.1	42.5	14.8	77.2	PCE	-4.3	2.1	-12.0	-2.7	-3.4	-20.3	PTTEP	152.8	PTG	-48.4	24 PTTEP	152.8	PTG	-48.4	24 PR9	723	BEM	-866
25 PTTGC	18.3	-54.6	-21.7	15.9	14.5	-27.7	ICHI	-3.9	-7.2	-6.3	-4.9	-4.8	-27.0	VGI	145.2	TCAP	-45.0	25 VGI	145.2	TCAP	-45.0	25 CRC	716	SAPPE	-721
26 INTUCH	17.9	-93.2	-138.9	-121.0	-94.6	-429.7	LH	-3.8	8.7	22.9	28.9	4.3	61.0	SAWAD	144.9	BLA	-44.5	26 SAWAD	144.9	BLA	-44.5	26 CENTEL	631	OSP	-689
27 BAM	16.9	-21.1	-2.0	13.0	0.4	7.2	OKJ	-3.5	11.8	0.5	4.8	0.7	14.3	SPALI	139.4	TFG	-38.4	27 SPALI	139.4	TFG	-38.4	27 AAI	597	TIDLOR	-654
28 CRC	16.8	58.7	-2.6	14.3	-6.2	81.0	TOP	-3.3	4.0	-2.4	-23.3	78.7	53.7	MASTER	134.9	MEGA	-36.0	28 MASTER	134.9	MEGA	-36.0	28 MFC	567	RATCH	-603
29 HANA	15.9	12.2	-8.0	35.9	-7.9	48.2	RS	-3.1	9.4	0.6	3.4	-0.3	10.0	SISB	129.6	SIRI	-35.3	29 SISB	129.6	SIRI	-35.3	29 KKP	567	JMT	-552
30 SCB	15.0	0.6	-4.9	62.4	-94.5	-21.4	SAMART	-2.8	-0.8	-2.9	-2.5	-8.0	-17.1	PR9	119.2	TASCO	-35.0	30 PR9	119.2	TASCO	-35.0	30 BDMS	496	IRPC	-496

## แบบรายงานการเปลี่ยนแปลงการถือหลักทรัพย์และสัญญาซื้อขายล่วงหน้าของผู้บริหาร (แบบ 59)

	ชื่อผู้บริหาร	วิธีการได้มา/ จำนวน	จำนวน (หุ้น)	ราคา (บาท)	มูลค่า (บาท)	ประเภท หลักทรัพย์	วันที่ได้มา/ จำนวน
EP	นาย ยุทธ ชินสุภักกุล	ขาย	5,000.00	1.46	7,300.00	หุ้นสามัญ	16/1/2568
MASTER	นาย ธีรวัฒน์ มาศคมมาตล	ขาย	11,366,900.00	37.00	420,575,300.00	หุ้นสามัญ	16/1/2568
NKT	นางสาว เขาวเรศ ทองลิมา	ขาย	100,000.00	7.00	700,000.00	หุ้นสามัญ	7/1/2568
ADVICE	นาย บัญชา วงศ์สิริกัญ	ซื้อ	10,000.00	5.70	57,000.00	หุ้นสามัญ	14/1/2568
ALT	นาง ปริญญาภรณ์ ตั้งเผาศึกดิ์	ซื้อ	3,800.00	0.98	3,724.00	หุ้นสามัญ	16/1/2568
ALT	นาง ปริญญาภรณ์ ตั้งเผาศึกดิ์	ซื้อ	1,200.00	0.99	1,188.00	หุ้นสามัญ	16/1/2568
AQUA	นาย ฉาย บุนนาค	ซื้อ	20,128,200.00	0.29	5,837,178.00	หุ้นสามัญ	17/1/2568
CHASE	นาย ประชา ชัยสุวรรณ	ซื้อ	771,500.00	0.63	486,045.00	หุ้นสามัญ	17/1/2568
ERW	นางสาว กนกวรรณ ทองศิวัชร์	ซื้อ	20,000.00	3.24	64,800.00	หุ้นสามัญ	16/1/2568
GABLE	นาง พิมพ์นารา อธิโชติอนันต์	ซื้อ	10,000.00	2.60	26,000.00	หุ้นสามัญ	17/1/2568
HUMAN	นาง ศศิธร ทิรัญศักดิ์	ซื้อ	15,000.00	6.93	103,950.00	หุ้นสามัญ	17/1/2568
III	นาย ธนัท ตาตะยานนท์	ซื้อ	1,000,000.00	5.00	5,000,000.00	หุ้นสามัญ	17/1/2568
INGRS	นางสาว นามิละ หะยีหะมะ	ซื้อ	12,000.00	0.33	3,960.00	หุ้นสามัญ	17/1/2568
JAK	นาย เมธา อังวิณนพานิช	ซื้อ	43,200.00	1.31	56,592.00	หุ้นสามัญ	17/1/2568
JDF	นาย ธีรบุล หอสังกุล	ซื้อ	30,000.00	1.99	59,700.00	หุ้นสามัญ	17/1/2568
JMT	นาย ปิยะ พงษ์ชัยฉมา	ซื้อ	65,000.00	14.50	942,500.00	หุ้นสามัญ	16/1/2568
JR	นาย ชีรนนท์ วิวัฒน์เจษฎาวัฒน์	ซื้อ	19,200.00	1.86	35,712.00	หุ้นสามัญ	17/1/2568
JR	นาย ชีรนนท์ วิวัฒน์เจษฎาวัฒน์	ซื้อ	7,200.00	1.86	13,392.00	หุ้นสามัญ	17/1/2568
JUBILE	นาย วิโรจน์ พรประภค	ซื้อ	5,000.00	10.00	50,000.00	หุ้นสามัญ	17/1/2568
KCG	นาย ชัยวัฒน์ วิบูลย์สวัสดิ์	ซื้อ	10,000.00	7.17	71,700.00	หุ้นสามัญ	13/1/2568
KCG	นาย ชัยวัฒน์ วิบูลย์สวัสดิ์	ซื้อ	50,000.00	6.64	332,000.00	หุ้นสามัญ	17/1/2568
MGC	นางสาว เจิดนภา ศิธรฆวนวิริยะ	ซื้อ	1,000.00	2.94	2,940.00	หุ้นสามัญ	17/1/2568
MJD	นางสาว เพชรลดา พูลวรลักษณ์	ซื้อ	50,000.00	0.90	45,000.00	หุ้นสามัญ	17/1/2568
MJD	นางสาว เพชรลดา พูลวรลักษณ์	ซื้อ	50,000.00	0.89	44,500.00	หุ้นสามัญ	17/1/2568
MJD	นาย สุริยา พูลวรลักษณ์	ซื้อ	8,600.00	0.89	7,654.00	หุ้นสามัญ	17/1/2568
MTI	นาง นวลพรรณ ลำข้า	ซื้อ	3,200.00	106.50	340,800.00	หุ้นสามัญ	17/1/2568
MTW	นาย กฤตเมธ ตั้งพิชญ์โพธิวัฒน์	ซื้อ	1,422,800.00	0.05	71,140.00	DW	14/1/2568
NKT	นางสาว เขาวเรศ ทองลิมา	ซื้อ	150,300.00	5.98	898,794.00	หุ้นสามัญ	23/12/2567
NKT	นางสาว เขาวเรศ ทองลิมา	ซื้อ	93,200.00	6.10	568,520.00	หุ้นสามัญ	24/12/2567
NKT	นางสาว เขาวเรศ ทองลิมา	ซื้อ	37,500.00	6.10	228,750.00	หุ้นสามัญ	25/12/2567
NKT	นางสาว เขาวเรศ ทองลิมา	ซื้อ	50,000.00	6.98	349,000.00	หุ้นสามัญ	26/12/2567
NKT	นางสาว เขาวเรศ ทองลิมา	ซื้อ	45,000.00	6.55	294,750.00	หุ้นสามัญ	27/12/2567
NKT	นางสาว เขาวเรศ ทองลิมา	ซื้อ	112,900.00	6.25	705,625.00	หุ้นสามัญ	9/1/2568
NKT	นางสาว เขาวเรศ ทองลิมา	ซื้อ	61,400.00	6.10	374,540.00	หุ้นสามัญ	14/1/2568
NKT	นางสาว เขาวเรศ ทองลิมา	ซื้อ	20,000.00	6.00	120,000.00	หุ้นสามัญ	15/1/2568
NKT	นางสาว เขาวเรศ ทองลิมา	ซื้อ	101,400.00	5.51	558,714.00	หุ้นสามัญ	16/1/2568
NKT	นางสาว เขาวเรศ ทองลิมา	ซื้อ	44,500.00	5.41	240,745.00	หุ้นสามัญ	17/1/2568
NKT	นางสาว สุภาวดี ลอยแก้ว	ซื้อ	18,000.00	5.51	99,180.00	หุ้นสามัญ	16/1/2568
PCC	นาย กิตติ สัมฤทธิ์	ซื้อ	11,300.00	2.73	30,849.00	หุ้นสามัญ	17/1/2568
PCE	นาย ประกิต ประสิทธิ์ศุภผล	ซื้อ	2,500,000.00	2.98	7,450,000.00	หุ้นสามัญ	16/1/2568
PHG	นาง ดวงใจ ตระกูลช่าง	ซื้อ	117,000.00	15.30	1,790,100.00	หุ้นสามัญ	17/1/2568
PHG	นาง ดวงใจ ตระกูลช่าง	ซื้อ	180,000.00	15.40	2,772,000.00	หุ้นสามัญ	17/1/2568
PLT	นางสาว กุดอร แสงบุญเกิด	ซื้อ	68,400.00	0.69	47,196.00	หุ้นสามัญ	17/1/2568
PPM	นาง นันธิรา ฤทธิมนตรี	ซื้อ	5,000.00	1.79	8,950.00	หุ้นสามัญ	17/1/2568
PRTR	นางสาว วิศรา เจริญพานิช	ซื้อ	20,000.00	3.71	74,200.00	หุ้นสามัญ	17/1/2568
PSH	นาง รัดนา พรหมสวัสดิ์	ซื้อ	50,000.00	6.70	335,000.00	หุ้นสามัญ	17/1/2568
PSTC	นาย อโณทัย คุณาลัย	ซื้อ	10,000.00	0.48	4,800.00	หุ้นสามัญ	20/1/2568
RBF	นาง เพ็ชรา รัตนภูมิภิญโญ	ซื้อ	254,000.00	5.61	1,424,940.00	หุ้นสามัญ	17/1/2568
SAF	นาย พิศิษฐ์ อริยเดชาภิษ	ซื้อ	900.00	0.50	450.00	หุ้นสามัญ	3/1/2568
SAF	นาย พิศิษฐ์ อริยเดชาภิษ	ซื้อ	3,000.00	0.50	1,500.00	หุ้นสามัญ	6/1/2568
SAF	นาย พิศิษฐ์ อริยเดชาภิษ	ซื้อ	5,800.00	0.49	2,842.00	หุ้นสามัญ	7/1/2568
SAF	นาย พิศิษฐ์ อริยเดชาภิษ	ซื้อ	9,500.00	0.49	4,655.00	หุ้นสามัญ	8/1/2568
SAF	นาย พิศิษฐ์ อริยเดชาภิษ	ซื้อ	1,500.00	0.49	735.00	หุ้นสามัญ	9/1/2568
SAF	นาย พิศิษฐ์ อริยเดชาภิษ	ซื้อ	11,500.00	0.49	5,635.00	หุ้นสามัญ	10/1/2568

## แบบรายงานการเปลี่ยนแปลงการถือหลักทรัพย์และสัญญาซื้อขายล่วงหน้าของผู้บริหาร (แบบ 59)

ชื่อผู้บริหาร	วิธีการได้มา/ จำหน่าย	จำนวน (หุ้น)	ราคา (บาท)	มูลค่า (บาท)	ประเภท หลักทรัพย์	วันที่ได้มา/ จำหน่าย
SAF นาย พิเศษ อริยเดชาวณิช	ซื้อ	91,900.00	0.48	44,112.00	หุ้นสามัญ	14/1/2568
SAF นาย พิเศษ อริยเดชาวณิช	ซื้อ	10,000.00	0.48	4,800.00	หุ้นสามัญ	15/1/2568
SAF นาย พิเศษ อริยเดชาวณิช	ซื้อ	34,300.00	0.49	16,807.00	หุ้นสามัญ	16/1/2568
SAF นาย พิเศษ อริยเดชาวณิช	ซื้อ	34,800.00	0.49	17,052.00	หุ้นสามัญ	17/1/2568
SISB นาย ยิว สอด โค	ซื้อ	300,000.00	23.37	7,011,000.00	หุ้นสามัญ	15/1/2568
SPA นาย ภูมิพันธ์ บุญญาประมัย	ซื้อ	4,008,600.00	6.03	24,171,858.00	หุ้นสามัญ	17/1/2568
SPA นาย ภูมิพันธ์ บุญญาประมัย	ซื้อ	500,000.00	6.25	3,125,000.00	หุ้นสามัญ	17/1/2568
STC นาย สุรสิทธิ์ ชัยตระกูลทอง	ซื้อ	71,400.00	0.52	37,128.00	หุ้นสามัญ	17/1/2568
SYNTEC นาย ณยศ บิสิญธนกุล	ซื้อ	65,000.00	1.53	99,450.00	หุ้นสามัญ	14/1/2568
TATG นาย คาจ ฤทธิชัย	ซื้อ	50,000.00	1.00	50,000.00	หุ้นสามัญ	17/1/2568
TATG นาย คาจ ฤทธิชัย	ซื้อ	51,700.00	1.01	52,217.00	หุ้นสามัญ	17/1/2568
THANA นาย สุทธิรักษ์ เสถียรภาพยุทธ์	ซื้อ	96,300.00	1.07	103,041.00	หุ้นสามัญ	20/1/2568
TKS นาย สุพันธ์ มงคลสุธี	ซื้อ	198,900.00	5.49	1,091,961.00	หุ้นสามัญ	17/1/2568
TMAN นางสาว ศิริวรรณ ฐานะโชติพันธ์	ซื้อ	10,000.00	14.70	147,000.00	หุ้นสามัญ	16/1/2568
TPLAS นางสาว รุติพร ประทีปรัตน์	ซื้อ	6,700.00	1.08	7,236.00	หุ้นสามัญ	17/1/2568
TTI นาย กาจ ชื่นชูจิตต์	ซื้อ	100.00	26.00	2,600.00	หุ้นสามัญ	17/1/2568
TTI นาย กาจ ชื่นชูจิตต์	ซื้อ	200.00	26.50	5,300.00	หุ้นสามัญ	17/1/2568
TTI นาย กาจ ชื่นชูจิตต์	ซื้อ	1,000.00	26.75	26,750.00	หุ้นสามัญ	17/1/2568
YONG นางสาว จันทนา สีสางวน	ซื้อ	10,000.00	1.02	10,200.00	หุ้นสามัญ	16/1/2568
YONG นางสาว อมรรรัตน์ เกิดแก้วฟ้า	ซื้อ	10,000.00	1.05	10,500.00	หุ้นสามัญ	9/1/2568
CHOW นาย สงวนเกียรติ ล้วนโนมนต์	รับโอน	10,600,000.00	1.79	18,974,000.00	หุ้นสามัญ	20/1/2568

ที่มา : ศูนย์สารสนเทศตลาดทุน สำนักงานคณะกรรมการ ก.ล.ด.

## หลักทรัพย์ที่ต้องซื้อขายด้วยบัญชี Cash Balance

Stock	JAN 2025											
	7	8	9	10	13	14	15	16	17	20	21	22

LEVEL 1 : ผู้ซื้อต้องใช้บัญชี Cash Balance และห้ามนำหลักทรัพย์ที่กำหนดมาคำนวณวงเงินซื้อขาย

-

LEVEL 2 : ผู้ซื้อต้องใช้บัญชี Cash Balance, ห้ามคำนวณวงเงินซื้อขาย และห้าม Net Settlement

-

LEVEL 3 : ห้ามซื้อขาย (SP) 1 วันทำการวันแรก และผู้ซื้อต้องใช้บัญชี Cash Balance, ห้ามคำนวณวงเงินซื้อขาย และห้าม Net Settlement

-

Source: SET

## Short Sales

Stock	% Short Sale Volume Comparing with Main Board	Average Price (Bt)	Volume (shares)	Value (Mil. B)
AOT	38.99	57.20	3,487,200	199,477,625
PTTGC	19.75	20.96	3,154,000	66,121,090
BBL	7.19	151.07	337,800	51,031,800
KBANK	4.54	159.76	278,100	44,428,500
WHA	2.98	4.88	5,467,900	26,700,676
PTT	4.71	30.78	859,200	26,446,375
DELTA	5.34	140.82	160,800	22,643,650
BCP	7.96	34.04	539,200	18,354,850
TRUE	5.41	12.05	1,423,100	17,148,300
CPALL	3.55	56.07	304,100	17,050,725
PTTEP	2.21	127.56	119,400	15,230,100
KTB	1.83	21.96	642,500	14,107,890
GPSC	4.21	30.66	380,100	11,653,825
KCE	5.43	21.94	387,800	8,506,620
BDMS	3.01	23.52	336,300	7,910,680
ADVANC	1.28	284.01	27,300	7,753,400
OSP	13.04	21.13	349,500	7,385,450
TOP	5.73	26.65	275,400	7,339,625
TISCO	6.47	98.61	71,300	7,030,575
JMT	3.72	14.41	478,200	6,889,560
SCB	3.82	121.58	52,200	6,346,650
OR	10.61	11.90	532,100	6,331,990
VGI	2.53	3.06	2,047,600	6,256,820
MINT	3.18	23.94	252,500	6,045,520
MTC	3.46	42.92	138,400	5,940,675
GULF	1.71	59.58	98,800	5,886,100
BH	4.19	192.09	29,800	5,724,400
KTC	2.23	50.59	108,800	5,504,675
INTUCH	7.41	100.42	52,400	5,261,750
BGRIM	1.96	14.83	314,000	4,655,830
RATCH	10.67	28.02	153,700	4,307,425
CRC	7.58	34.73	122,700	4,260,975
LH	4.54	4.80	771,500	3,704,532
GLOBAL	2.52	12.83	249,300	3,198,270
SCGP	2.44	16.93	188,600	3,193,760
PR9	3.84	25.09	125,000	3,136,120
BANPU	2.73	5.10	581,500	2,965,650
JMART	7.80	10.86	264,200	2,870,020
AMATA	2.44	26.27	108,200	2,842,250
TTB	0.61	1.83	1,439,700	2,635,169
AWC	3.91	3.10	848,500	2,627,364
AP	5.15	7.70	332,400	2,559,480
BTS	2.20	5.55	458,900	2,546,575
HMPRO	9.10	8.96	283,800	2,542,810
RCL	4.69	24.77	100,200	2,481,990
COM7	7.13	23.33	94,000	2,193,130
BCH	7.20	14.33	152,100	2,179,010
TLI	4.55	10.96	197,400	2,163,220
SINGER	8.94	6.57	314,900	2,070,035
BEM	5.35	6.70	303,300	2,032,100
KKP	4.71	51.57	38,200	1,969,850
STA	3.68	16.75	117,400	1,966,030
CPF	6.42	22.39	85,300	1,909,630
MEGA	6.74	33.20	55,700	1,849,125
SCC	2.26	155.96	11,700	1,824,750
TU	0.97	12.10	149,800	1,812,580
SPRC	2.16	5.79	296,700	1,716,845
TKN	10.86	8.27	207,600	1,716,445
SISB	2.80	25.69	66,800	1,715,900

Source: SET



## January 2025

Monday	Tuesday	Wednesday	Thursday	Friday
		<b>1</b>	<b>2</b>	<b>3</b>
		วันขึ้นปีใหม่	<ul style="list-style-type: none"> <li>▪ TTT XD 1.30 บาท</li> <li>▪ VAYU1 XD – บาท</li> </ul>	<ul style="list-style-type: none"> <li>▪ TIDLOR XD 0.438 บาท</li> <li>▪ JCK XW 1:9,000</li> <li>▪ SAMTEL XW 6:1</li> <li>▪ XBIO XR 7:1 @ 0.70 บาท</li> </ul>
<b>6</b>	<b>7</b>	<b>8</b>	<b>9</b>	<b>10</b>
<ul style="list-style-type: none"> <li>▪ NEX XR 1:2 @ 1.00 บาท</li> <li>▪ XBIO ลูกหุ้นเข้า 14,500,000 หุ้น</li> </ul>	<ul style="list-style-type: none"> <li>▪ SIRI ลูกหุ้นเข้า 71,600,000 หุ้น</li> </ul>	<ul style="list-style-type: none"> <li>▪ PACO XD 0.05 บาท</li> <li>▪ DCON XW 1:2,200</li> <li>▪ TTB ลูกหุ้นเข้า 2,624,598 หุ้น</li> </ul>	<ul style="list-style-type: none"> <li>▪ BM ลูกหุ้นเข้า 47,476,646 หุ้น</li> <li>▪ JMT ลูกหุ้นเข้า 20 หุ้น</li> <li>▪ W-W7 เข้าซื้อขายเป็นวันแรก (643.0mn sh 1:1.00116 @ Bt0.99884)</li> </ul>	<ul style="list-style-type: none"> <li>▪ ABM ลูกหุ้นเข้า 1,735 หุ้น</li> <li>▪ CIG ลูกหุ้นเข้า 125,000,000 หุ้น</li> <li>▪ CHASE ลูกหุ้นเข้า 841,900 หุ้น</li> </ul>
<b>13</b>	<b>14</b>	<b>15</b>	<b>16</b>	<b>17</b>
<ul style="list-style-type: none"> <li>▪ META ลูกหุ้นเข้า 632 หุ้น</li> <li>▪ THAI ลูกหุ้นเข้า 5,131,073,372 หุ้น</li> </ul>	<ul style="list-style-type: none"> <li>▪ BC ลูกหุ้นเข้า 38,250 หุ้น</li> <li>▪ TRU ลูกหุ้นเข้า 1,503,507 หุ้น</li> </ul>		<ul style="list-style-type: none"> <li>▪ APURE ลูกหุ้นเข้า 1,012 หุ้น</li> <li>▪ CSC ลูกหุ้นเข้า 33 หุ้น</li> <li>▪ VIH ลูกหุ้นเข้า 64,335 หุ้น</li> </ul>	<ul style="list-style-type: none"> <li>▪ 24CS XW 2.5:1</li> <li>▪ 24CS XW 10:1</li> <li>▪ ACC ลูกหุ้นเข้า 537,278,370 หุ้น</li> </ul>
<b>20</b>	<b>21</b>	<b>22</b>	<b>23</b>	<b>24</b>
<ul style="list-style-type: none"> <li>▪ 24CS ลูกหุ้นเข้า 55,000,000 หุ้น</li> <li>▪ JCKH ลูกหุ้นเข้า 5,378,198 หุ้น</li> <li>▪ PIS เข้าซื้อขายเป็นวันแรก (540.0mn sh @ Bt3.00) MAI</li> </ul>	<ul style="list-style-type: none"> <li>▪ MBK ลูกหุ้นเข้า 30,290 หุ้น</li> </ul>			
<b>27</b>	<b>28</b>	<b>29</b>	<b>30</b>	<b>31</b>
	<ul style="list-style-type: none"> <li>▪ KUN XW 1:850</li> </ul>		<ul style="list-style-type: none"> <li>▪ NVD XR 5:1 @ 1.30 บาท</li> </ul>	<ul style="list-style-type: none"> <li>▪ KTIS XD 0.05 บาท</li> <li>▪ TSC XD 0.80 บาท</li> </ul>



### February 2025

Monday	Tuesday	Wednesday	Thursday	Friday
<b>3</b>	<b>4</b>	<b>5</b>	<b>6</b>	<b>7</b>
	▪ STI XD 0.06 บาท		▪ METCO XD 8.00 บาท	
<b>10</b>	<b>11</b>	<b>12</b>	<b>13</b>	<b>14</b>
▪ IRC XD 0.868 บาท		วันมาฆบูชา	▪ COMAN XW 2:1	
<b>17</b>	<b>18</b>	<b>19</b>	<b>20</b>	<b>21</b>
<b>24</b>	<b>25</b>	<b>26</b>	<b>27</b>	<b>28</b>
				▪ KSL XD 0.05 บาท