

Today Selections >> AIT, CPAXT, PR9

Stock	S	R	Comment
AIT	4.36	4.52	อดกำไร 3Q67 โตแกร่ง +25% YoY, +10% QoQ
CPAXT	34.25	36.00	คาดผลงานไตรมาส 4/67 พีกสุดของปี รับไฮซีซั่นธุรกิจค้าปลีก
PR9	24.00	24.80	กำไร 3Q67 ทะลุ 200 ลบ +50% YoY, QoQ ดีกว่าตลาดคาด

More caution needed

- SET: คาดการณ์ SET Index แกว่งตัวอิงทางลงในสัปดาห์นี้** โดยประเมินกรอบแนวรับที่ **1430 จุด** และกรอบแนวต้านที่ **1480 จุด** ภายหลังจากที่เราเห็นสัญญาณที่ไม่ดีนักในส่วนของปัจจัยพื้นฐานกำไรบริษัทจดทะเบียน (รายละเอียดด้านล่าง) ในส่วนของตลาดหุ้นต่างประเทศ คาดว่าจะเห็นการ Outperform ต่อไปของตลาดหุ้นสหรัฐฯ ภายหลังจากผลการเลือกตั้งที่ออกมาในกรณี Red sweep รวมถึงสินทรัพย์ที่ได้ประโยชน์อื่น เช่น Bitcoin และค่าเงิน USD เป็นต้น
- EPS & EYG update:** ผลประกอบการไตรมาส 3/67 ของบจ. ที่ออกมาล่าช้าโดยส่วนใหญ่ถือว่าน่าผิดหวังอย่างมาก โดยถึงแม้ว่ารายได้โดยรวมจะถือว่าใกล้เคียงกับตลาดคาด แต่หากดูในส่วนของผลกำไรนั้น ถือว่าต่ำกว่าที่ตลาดคาดไปถึง 23% โดยความผิดหวังส่วนใหญ่เกิดขึ้นในกลุ่ม Materials และ Energy เป็นสำคัญ (รูปที่ 1) ผลประกอบการที่น่าผิดหวังนี้ได้นำมาสู่ระลอกของการปรับลดประมาณการกำไรของตลาดหุ้นไทยอีกครั้ง โดยล่าสุด คาดการณ์ EPS ของ SET Index ปี 2024E และ 2025E หล่นลงมาเหลือเพียง 88.3 และ 99.7 เท่านั้น (รูปที่ 2) ทั้งนี้ หากอ้างอิงค่าเฉลี่ย Earning yield gap (EYG) ของตลาดหุ้นไทยล่าสุดที่ 3.58% และ Bond yield 10 ปีของไทยที่ 2.41% จะได้ว่าระดับ SET Index ปัจจุบันที่ **1465 จุด** นั้นถือเป็นระดับที่ยุติธรรมในมาตรวัด EYG เรียบร้อยแล้ว (รูปที่ 3) ลดลงจากระดับเดิมที่เราเคยคำนวณก่อนหน้านี้ที่ **1510-1530 จุด** พอสมควร ทั้งนี้ระดับ **1465 จุด** ยังถือเป็นระดับที่ใกล้เคียงกับดัชนีเป้าหมายในวิธี PE Model ของเราที่ **1480 จุด** กอนหน้าอีกด้วย
- Strategy:** ด้วย Upside ของ SET Index ที่แทบไม่เหลือแล้วจากการถูกปรับลดประมาณการล่าสุด ทำให้เราแนะนำนักลงทุนที่มีน้ำหนักหุ้นไทยในระดับสูงพิจารณาการลดน้ำหนักลงมาก่อน หรือใช้กลยุทธ์ **Short against port** คาดการณ์การเคลื่อนไหวของตลาดหุ้นเกิดใหม่ (EM) ในระยะสั้นจะยังคงมีความผันผวนตามที่เรารู้วิเคราะห์ผลกระทบไว้ในสัปดาห์ก่อน ภายหลังจากที่นายโดนัลด์ ทรัมป์เตรียมเข้ารับตำแหน่งปธน.สหรัฐฯ ในช่วงต้นปีหน้า
- Factors:** สำหรับปัจจัยสำคัญที่น่าติดตามในสัปดาห์นี้ ได้แก่
 - รายงานดัชนีความเชื่อมั่นผู้บริโภคของไทยประจำเดือนตุลาคมในวันที่ 14 พ.ย. ซึ่งเป็นสิ่งที่น่าติดตามอย่างยิ่งว่าจะลดลงต่อเนื่องเป็นเดือนที่ 8 ติดต่อกันหรือไม่
 - รายงานตัวเลขเศรษฐกิจสำคัญของสหรัฐฯ ประจำเดือนต.ค. เช่น เงินเฟ้อ CPI ในวันที่ 13 พ.ย. และยอดค้าปลีกในวันที่ 15 พ.ย.
 - การออกมาให้ความเห็นของกรรมการ Fed หลายท่าน ซึ่งรวมถึงนาย Jerome Powell ประธาน Fed ในคืนวันที่ 14 พ.ย. ตามเวลาบ้านเรา
 - โค้งสุดท้ายของการประกาศผลประกอบการบจ.ประจำไตรมาส 3/67

(อ่านรายละเอียดต่อหน้าหลัง)

 แนวรับ **1,449** แนวต้าน **1,482**
บทวิเคราะห์วันนี้

- STA (ชื่อเก็งกำไร ราคาเป้าหมาย 27.50 บาท)** ยาง EUDR หนุน Gross Margin โดยรวม
- TOP (ชื่อ ราคาเป้าหมาย 57 บาท)** 3Q24 รายงานขาดทุน 4.2 พันล้านบาท ผลจาก Stock loss แนวโน้ม 4Q24 ค่าการกลั่นเริ่มฟื้นเข้าสู่หนานาว ผล Stock loss จำกัด
- JMT (ชื่อ ราคาเป้าหมาย 18 บาท)** กำไร 3Q67 ดีกว่าคาดเล็กน้อย

Market Summary

	Closed	+/-	%Chg
SET	1,464.69	- 5.03	- 0.34
SET50	941.49	- 6.47	- 0.68
SET100	2,038.82	- 12.52	- 0.61
Mai	335.71	+ 3.21	+ 0.97
Dow Jones	43,988.99	+259.65	+0.59
Nasdaq	19,286.78	+17.32	+0.09
Nikkei	39,500.37	+ 118.96	+ 0.30
Hang Seng	20,728.19	- 225.15	- 1.07
SET Mkt. Cap (Btmn)	18,227.75		
SET Turnover (Btmn)	49,115.58		
PER(x)	19.35		

Stock Top Active

DELTA	BH	BDMS	GULF	ADVANC
-------	----	------	------	--------

Sector Top Active

ETRON	ENERG	HEALTH
-------	-------	--------

Investors Data – SET (Btmn)

8 Nov.24	Buy	Sell	Net
Institution	5,997	7,250	-1,253
Proprietary	3,670	3,586	84
Foreign	23,310	24,892	-1,582
Local	16,138	13,388	2,751
1-8 Nov.24	Buy	Sell	Net
Institution	32,111	29,209	2,901
Proprietary	19,220	20,029	-809
Foreign	119,679	125,762	-6,082
Local	91,362	87,372	3,990

Commodities

	8 Nov.24	7 Nov.24	Chg	%Chg
Bi/US\$	34.19	33.91	+0.28	+0.82
US\$/Yuan	7.178	7.143	+0.04	+0.50
US Bond Yield 10y(%)	4.310	4.308	+0.00	+0.04
Brent Oil (US\$/bbl)	73.87	75.63	-1.76	-2.33
Nymex Oil (US\$/bbl)	70.38	72.36	-1.98	-2.74
Gold Spot (US\$/oz)	2,684.04	2,705.84	-21.80	-0.81
Baltic Dry Index	1,495.00	1,451.00	+44.00	+3.03
Dollar Index (DXYO)	105.02	104.36	+0.66	+0.63

Today's Event

- LHPF XD** 0.14 บาท
- LHSC XD** 0.17 บาท
- TRC XR** 3.5:1 @ 2.40 บาท
- META** ฉุกเฉินเข้า 279,044,584 หุ้น
- RML** ฉุกเฉินเข้า 736,653 หุ้น
- W** ฉุกเฉินเข้า 121,500,000 หุ้น


 นุตชาติ เมฆมาลี
 CFA, FRM (ID: 31379)
 E-mail: nuttachart@trinitythai.com

บริษัทหลักทรัพย์ ทรินิตี้ จำกัด เลขที่ 1 อาคารพาร์ค สยาม ชั้น 22 และห้อง 2301 ชั้น 23 ถนนคอนแวนต์ แขวงสีลม เขตบางรัก กรุงเทพฯ 10500

รายงานฉบับนี้จัดทำขึ้นโดยข้อมูลเท่าที่ปรากฏและเชื่อว่าเป็นที่น่าเชื่อถือได้ แต่ก็เป็นบริการยืมความถูกต้องและความสมบูรณ์ของข้อมูลนั้นๆ โดยบริษัทหลักทรัพย์ ทรินิตี้ จำกัด ผู้จัดทำขอสงวนสิทธิ์ในการเปลี่ยนแปลงความเห็นหรือประมาณการณต่างๆ ที่ปรากฏในรายงานฉบับนี้โดยไม่ต้องแจ้งล่วงหน้า รายงานฉบับนี้มีวัตถุประสงค์เพื่อใช้ประกอบการตัดสินใจของนักลงทุน โดยไม่ได้เป็นการชี้นำหรือชักชวนให้นักลงทุนทำการซื้อหรือขายหลักทรัพย์ หรือตราสารทางการเงินใดๆ ที่ปรากฏในรายงาน

Strategy

- **China:** จีนประกาศแผนระยะเวลา 5 ปี มูลค่ารวม 10 ล้านล้านหยวน (1.4 ล้านล้านดอลลาร์) เมื่อวันศุกร์ที่ผ่านมา เพื่อต่อสู้กับปัญหาหนี้สินของรัฐบาลท้องถิ่น โดยตั้งแต่ปีนี้เป็นต้นไป ทางการกลางจะออกพันธบัตรพิเศษของรัฐบาลท้องถิ่นปีละ 800 พันล้านหยวน เป็นระยะเวลา 5 ปี รวมเป็นมูลค่าทั้งสิ้น 4 ล้านล้านหยวน
- **Our take:** สำหรับกลยุทธ์การลงทุนในตลาดหุ้นจีนนั้น ท่ามกลางสถานะที่ปัจจัยภายนอกยังคงมีความไม่แน่นอนในระดับสูง จากการเข้ามาดำรงตำแหน่งปธน. สหรัฐฯ ของนายโดนัลด์ ทรัมป์ ในช่วงถัดไป ซึ่งมาพร้อมกับเสียงข้างมากของพรรครีพับลิกันทั้งในสภาสูงและสภาล่าง ประเมินว่าเศรษฐกิจมีโอกาสที่จะเผชิญกับความท้าทายทางด้านภาคการส่งออกและการลงทุนทางตรงมากขึ้น ด้วยเหตุนี้เราแนะนำนักลงทุนที่มีสัดส่วนการลงทุนในจีนอยู่แล้วถือครองการลงทุนเพียงสัดส่วนเดิมไว้ก่อนเท่านั้น ยังไม่ควรเพิ่มน้ำหนักในช่วงนี้แต่อย่างใด

รูปที่ 1: ผลประกอบการบล.ไตรมาส 3/67 เต็มไปด้วย Negative surprises

Sector (BICS)	Reported	Sales Surprise	Earnings Surprise
11) All Securities	157 / 693	0.22%	-22.54%
12) > Materials	18 / 76	-2.79%	-196.26%
13) > Industrials	25 / 116	7.76%	19.39%
14) > Consumer Staples	20 / 75	-0.59%	-4.94%
15) > Energy	9 / 25	1.11%	-81.52%
16) > Technology	5 / 25		
17) > Consumer Discretionary	20 / 104	-1.35%	-10.56%
18) > Communications	10 / 31	-0.26%	-15.09%
19) > Financials	20 / 75	1.77%	-4.26%
20) > Health Care	5 / 34	-12.28%	-12.59%
21) > Utilities	4 / 28	-12.05%	-34.55%
22) > Real Estate	21 / 104	0.54%	-28.26%

Source: Bloomberg

รูปที่ 2: ระลอกของการปรับลดประมาณการกำไรตลาดหุ้นไทยเกิดขึ้นอีกครั้ง

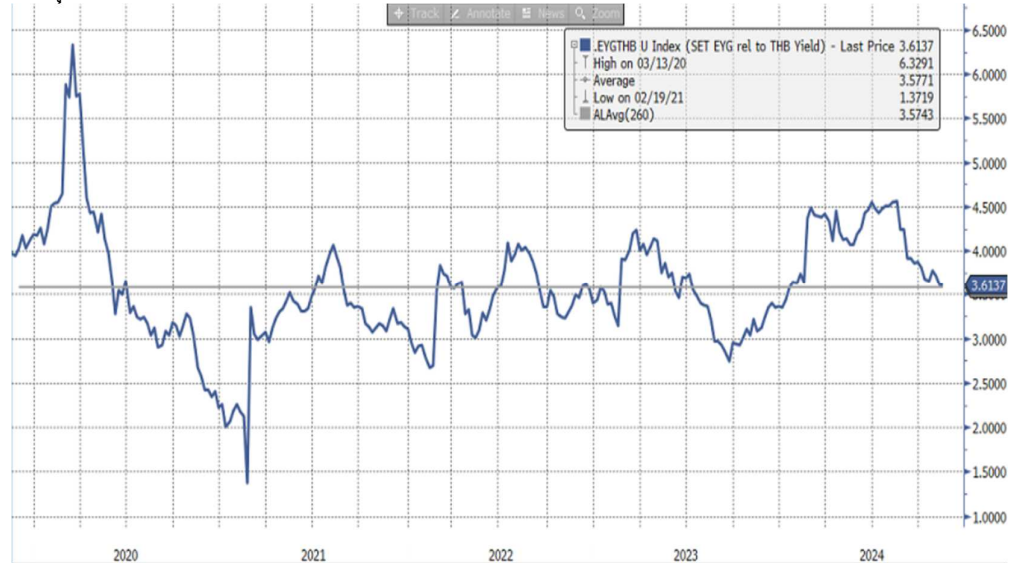


Source: Bloomberg

ณัฐชาติ เมฆมาติน, CFA, FRM
เลขทะเบียนนักวิเคราะห์: 031379
nuttachart@trinitythai.com

Strategy

รูปที่ 3: SET Index อยู่ในระดับที่สมดุลแล้ว ตามมาตรวัด Earning yield gap ล่าสุด



Source: Bloomberg

ณัฐชาติ เมฆมาดลิน, CFA, FRM
 เลขทะเบียนนักวิเคราะห์:
 031379
 nuttachart@trinitythai.com

Fund Flow



Foreign Portfolio Investment in Equities (Asia ex. Japan)

Net Foreign



Indicators to watch

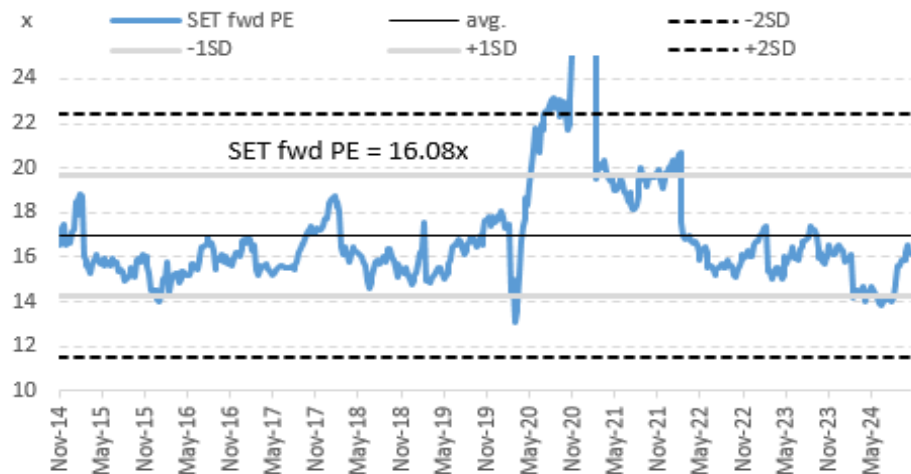


SET Forward PE



EPS Forward

Y2024E	89.31x
Y2025E	100.28x



บริษัทหลักทรัพย์ ตรีดีที จำกัด เลขที่ 1 อาคารพาร์ค สยาม ชั้น 22 และห้อง 2301 ชั้น 23 ถนนคอนแวนต์ แขวงสีลม เขตบางรัก กรุงเทพฯ 10500

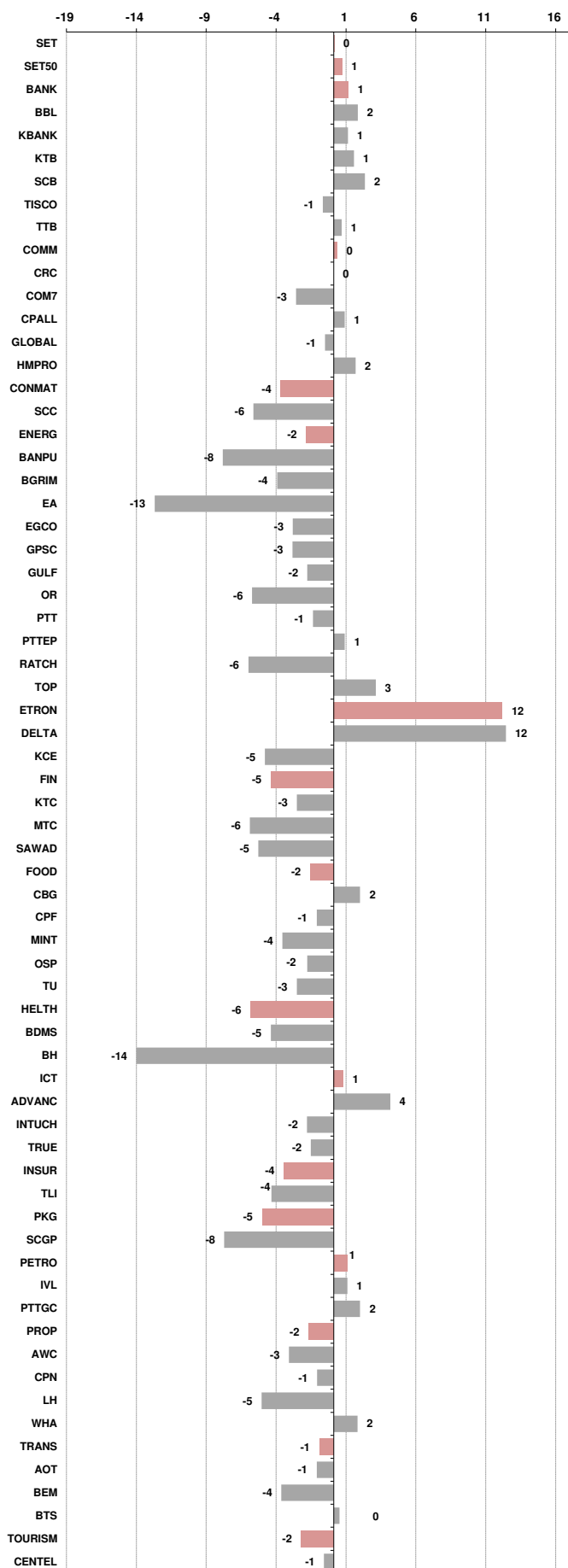
รายงานฉบับนี้จัดทำขึ้นโดยข้อมูลที่ปรากฏและเชื่อว่าเป็นที่น่าเชื่อถือได้ แต่ไม่ถือเป็นการยืนยันความถูกต้องและความสมบูรณ์ของข้อมูลนั้นๆ โดยบริษัทหลักทรัพย์ ตรีดีที จำกัด ผู้จัดทำของสงวนสิทธิ์ในการเปลี่ยนแปลงความเห็นหรือประมาณการณต่างๆ ที่ปรากฏในรายงานฉบับนี้โดยไม่ต้องแจ้งล่วงหน้า รายงานฉบับนี้มีวัตถุประสงค์ประสงค์เพื่อใช้ประกอบการตัดสินใจของนักลงทุน โดยไม่ได้เป็นการแนะนำหรือชักชวนให้นักลงทุนทำการซื้อหรือขายหลักทรัพย์ หรือตราสารทางการเงินใดๆ ที่ปรากฏในรายงาน

Price performance of Stock in SET50
(for weekly: 1 - 8 Nov 2024)



1 Week Performance

Stock	8-Nov-24	%YTD	%-1W	%-1M	%-3M	%-6M	%-12M
SET	1,464.69	-12	0	1	13	7	4
SET50	941.49	-6	1	2	15	12	8
BANK	395.4	2	1	-1	14	8	4
BBL	148.50	0	2	-5	13	8	-6
KBANK	148.50	1	1	-2	16	12	12
KTB	21.00	19	1	0	19	26	11
SCB	115.00	7	2	5	13	8	17
TISCO	96.00	-3	-1	-1	6	-1	-1
TTB	1.79	27	1	-4	7	2	11
COMM	31,583.41	-19	0	-1	13	3	2
CRC	31.25	-32	0	-7	17	-3	-16
COM7	27.00	-21	-3	6	38	40	0
CPALL	64.00	-6	1	-2	11	11	15
GLOBAL	15.90	-29	-1	-6	22	-1	-6
HMPRO	9.70	-37	2	-9	19	-7	-18
CONMAT	5,808.44	-37	-4	-13	2	-16	-25
SCC	197.00	-42	-6	-19	-1	-20	-34
ENERG	19,086.28	-24	-2	-3	6	-3	-6
BANPU	5.80	-58	-8	-17	23	5	-22
BGRIM	21.30	-46	-4	-7	-8	-20	-9
EA	6.80	-93	-13	-22	77	-78	-85
EGCO	116.00	-33	-3	-3	18	4	-10
GPSC	41.00	-44	-3	-11	-1	-19	-4
GULF	64.75	17	-2	11	36	55	45
OR	14.50	-39	-6	-14	-2	-22	-22
PTT	33.25	0	-1	-1	3	-1	1
PTTEP	127.50	-28	1	-6	-14	-16	-21
RATCH	30.75	-28	-6	-5	7	8	-5
TOP	42.75	-24	3	-17	-13	-19	-10
ETRON	18,134.07	75	12	42	52	102	77
DELTA	155.00	-81	12	44	55	112	86
KCE	33.75	-27	-5	-13	-14	-13	-36
FIN	2,902.71	-38	-5	-6	18	-8	-15
KTC	46.25	-22	-3	-4	17	8	-1
MTC	47.00	24	-6	-5	15	1	14
SAWAD	39.50	-19	-5	-5	28	5	-14
FOOD	10,969.52	-14	-2	-4	1	0	2
CBG	81.00	-16	2	0	27	20	8
CPF	24.40	-2	-1	-2	5	21	28
MINT	26.25	-19	-4	-9	0	-19	-8
OSP	20.60	-27	-2	-9	-13	-2	-16
TU	14.70	-13	-3	0	-1	-1	3
HELTH	6,083.10	-16	-6	-9	-3	-11	-11
BDMS	26.50	-9	-5	-11	-3	-9	-1
BH	231.00	9	-14	-14	-7	-8	-7
ICT	204.24	23	1	4	19	31	34
ADVANC	283.00	45	4	6	18	37	26
INTUCH	102.50	33	-2	4	24	49	44
TRUE	12.00	N/A	-2	9	20	37	107
INSUR	9,279.85	-27	-4	-6	27	12	-3
TLI	10.70	-28	-4	-4	56	22	1
PKG	2,697.47	-51	-5	-15	-3	-18	-26
SCGP	23.50	-59	-8	-22	-8	-28	-36
PETRO	625.73	-37	1	0	22	-10	-11
IVL	26.00	-36	1	7	46	9	3
PTTGC	27.00	-43	2	-7	11	-26	-26
PROP	211.56	-22	-2	-3	11	-5	-5
AWC	3.62	-43	-3	-2	7	-16	1
CPN	62.25	-12	-1	-7	14	0	-2
LH	5.50	-44	-5	-10	0	-22	-28
WHA	6.00	47	2	3	19	19	19
TRANS	302.47	-19	-1	-3	9	-5	-7
AOT	61.00	-19	-1	-5	8	-7	-11
BEM	7.70	-21	-4	-6	3	-6	-4
BTS	4.96	-41	0	9	26	-18	-33
TOURISM	497.45	-23	-2	-8	2	-17	-11
CENTEL	35.50	-29	-1	-8	1	-20	-23





NVDR Trading Data by Stock : 11 Nov 2024

Net Buy ซื้อสุทธิ							Net Sell ขายสุทธิ							MONTH TO DATE (Bt m) ยอดซื้อขายสุทธิเดือน พฤศจิกายน 67			YEAR TO DATE Y2024 (Bt m) ยอดซื้อขายสุทธิปี 2567			Total Net BUY/SELL Y2023 ยอดซื้อขายสุทธิปี 2566					
Value (Btm) : มูลค่า (ล้านบาท)							Value (Btm) : มูลค่า (ล้านบาท)							1 - 8 Nov 24			1 Jan 24 - 8 Nov 24			Value (Btm) : มูลค่า (ล้านบาท)					
STOCK	8 Nov	7 Nov	6 Nov	5 Nov	4 Nov	Total 5 Days	STOCK	8 Nov	7 Nov	6 Nov	5 Nov	4 Nov	Total 5 Days	TOTAL NET BUY	TOTAL NET SELL	TOTAL NET BUY	TOTAL NET SELL	TOTAL NET BUY	TOTAL NET SELL						
1 DELTA	665.0	-56.6	49.1	242.1	3.7	903.3	BH	-689.8	-967.0	-111.8	-52.8	38.6	-1,782.7	DELTA	782.0	BH	-1,822.5	1 TRUE	11,698.5	PTTEP	-9,937.8	1 PTTEP	24,291	PTT	-4,542
2 JMT	255.1	43.1	-103.7	4.6	-40.1	159.0	BDMS	-238.1	-204.4	57.3	131.4	-32.7	-286.6	AOT	292.1	BBL	-722.6	2 CPALL	9,760.1	AOT	-7,343.7	2 BDMS	21,045	PTTGC	-3,390
3 CPAXT	194.6	25.1	-16.7	3.6	25.8	232.4	KBANK	-228.2	152.2	23.4	75.6	-102.8	-79.8	SCB	263.9	KTB	-674.6	3 KBANK	8,564.0	ADVANC	-5,684.0	3 AOT	17,316	SCC	-2,224
4 GULF	181.8	15.7	69.0	-40.4	96.5	322.6	CPALL	-222.8	-173.4	-248.9	18.2	-93.4	-720.2	CPAXT	252.3	CPALL	-606.4	4 CPF	6,603.3	BCP	-3,436.7	4 BH	14,290	DTAC	-1,701
5 RCL	108.3	8.4	0.2	4.1	-1.4	119.5	ADVANC	-181.4	355.5	-272.9	-27.3	-37.6	-163.7	IVL	243.5	ADVANC	-509.1	5 DELTA	5,530.3	LH	-2,923.1	5 EA	13,423	SABUY	-1,578
6 PTTEP	94.6	121.6	-352.5	-72.1	5.8	-202.6	KTB	-158.2	2.4	-301.9	-122.8	-116.3	-696.7	WHA	203.5	BDMS	-311.7	6 KTB	4,218.6	PTT	-2,705.2	6 KBANK	11,914	TU	-1,164
7 BCH	69.1	21.8	6.6	-30.1	-11.8	55.7	BTS	-94.1	-43.8	0.5	-13.6	33.1	-117.8	INTUCH	181.8	CPN	-282.7	7 BBL	3,938.6	KTC	-2,519.4	7 CPALL	11,493	NEX	-1,106
8 KCE	63.6	-2.2	59.3	-30.8	-17.0	72.9	TISCO	-89.3	-58.8	-26.2	0.0	-15.0	-189.4	HANA	161.1	PTTEP	-276.0	8 SCB	3,234.9	TOP	-2,506.7	8 BANPU	9,175	KCE	-1,104
9 SCGP	63.5	114.7	-45.8	-10.1	5.0	127.3	SCB	-83.9	190.4	145.9	-17.3	-9.5	225.5	CCET	158.9	PTT	-228.7	9 ITC	2,391.4	HMPRO	-2,233.5	9 TRUE	7,682	WICE	-1,099
10 EA	53.6	26.7	49.3	-3.0	-23.3	103.1	PTT	-77.3	-80.5	-108.9	28.2	-7.7	-246.2	AMATA	150.0	CPF	-216.9	10 GULF	2,241.1	MINT	-2,136.2	10 TOP	7,607	JMART	-1,052
11 DITTO	48.7	4.0	-1.4	-1.4	-5.8	44.1	PTTGC	-64.6	84.0	15.4	17.1	-24.0	27.8	KKP	130.6	BEM	-210.7	11 TU	2,221.6	MTC	-1,903.7	11 IVL	7,432	BAM	-702
12 GPSC	44.7	30.4	-47.0	-27.4	-30.9	-30.3	ITC	-49.2	-124.5	22.1	16.5	41.4	-93.7	SCGP	126.3	TISCO	-194.6	12 BANPU	1,816.7	EA	-1,871.5	12 ADVANC	7,122	JAS	-688
13 MINT	29.9	-3.7	-23.3	24.4	-15.2	12.1	BBL	-47.2	-65.4	-363.8	-41.5	-52.9	-570.8	RCL	112.1	KBANK	-181.6	13 BH	1,760.4	SCC	-1,679.7	13 MAKRO	7,078	BYD	-687
14 KKP	29.3	29.6	27.7	17.0	9.9	113.5	OR	-44.0	-17.1	13.0	19.6	13.3	-15.1	SAWAD	111.0	BCP	-117.0	14 CPN	1,628.0	OR	-1,237.6	14 CRC	7,059	IRPC	-682
15 SCC	26.8	30.5	-32.5	-70.6	8.9	-37.0	COM7	-41.0	63.7	11.3	-14.7	45.7	64.9	JMT	107.7	BTS	-116.1	15 CPAXT	1,330.2	TCAP	-1,233.6	15 CPN	6,619	RBF	-623
16 TLI	25.2	9.6	1.7	4.0	24.7	65.2	CPF	-39.8	-73.2	-64.4	-9.8	-28.0	-215.2	TU	92.8	HMPRO	-106.4	16 WHA	1,207.1	AP	-1,217.3	16 CPF	5,700	III	-574
17 MTC	24.1	29.6	-51.5	-55.4	7.4	-45.8	JTS	-37.6	-7.3	12.6	2.0	-0.8	-31.1	AP	87.6	TTB	-103.0	17 BA	1,141.8	GPSC	-1,184.3	17 DELTA	5,694	DITTO	-513
18 JMART	19.8	-1.6	-4.5	2.7	-0.7	15.7	STA	-36.8	-42.9	3.5	12.0	0.5	-63.7	TIDLOR	86.8	TOP	-95.5	18 COM7	1,140.1	ICHI	-1,163.0	18 KTB	5,693	ASK	-511
19 HANA	18.4	54.6	82.9	27.1	2.6	185.5	TRUE	-36.6	78.5	-90.5	170.0	164.3	285.6	AAV	70.3	KTC	-94.3	19 AMATA	1,065.4	TTB	-1,092.5	19 BCP	5,315	TCAP	-509
20 GFPT	16.5	-1.1	-3.9	1.7	-1.7	11.5	TOP	-31.3	-20.1	12.5	-12.0	36.8	-14.1	TRUE	67.7	AWC	-94.0	20 SISB	904.7	BTS	-1,010.2	20 HMPRO	5,088	GUNKUL	-503
21 AOT	15.7	58.8	66.2	34.8	50.1	225.6	BAM	-29.5	41.6	12.6	23.5	-33.1	15.2	COM7	66.8	BANPU	-93.9	21 RCL	885.7	AWC	-939.2	21 MORE	4,994	BEC	-474
22 MASTER	14.5	1.7	7.1	-23.4	-21.2	-21.4	TTB	-29.4	-18.9	-26.7	5.3	-2.3	-72.1	TLI	61.8	MTC	-92.4	22 PTTGC	760.3	TIDLOR	-897.9	22 AWC	4,789	NINE	-439
23 IVL	14.4	167.4	40.7	35.7	25.0	283.2	BGRIM	-27.2	5.0	10.7	-1.4	0.9	-11.9	KCE	48.3	THCOM	-91.5	23 CCET	755.0	SPRC	-801.1	23 OSP	4,166	AS	-436
24 SAWAD	13.8	41.9	-16.1	39.1	35.6	114.3	BEM	-26.2	-21.5	-75.2	-40.0	-45.9	-208.8	EA	46.9	GULF	-85.5	24 CBG	716.7	INTUCH	-727.7	24 SPALI	4,128	JTS	-419
25 BCPG	13.3	1.1	0.6	0.1	-2.0	13.1	BANPU	-25.5	18.7	-132.3	31.4	9.6	-98.1	LH	44.2	STA	-76.6	25 AAI	710.6	RATCH	-726.5	25 BEM	3,789	WORK	-365
26 AEONTS	10.6	-0.3	0.1	11.7	-1.7	20.5	SIRI	-25.1	-7.3	-10.4	14.2	-9.0	-37.5	PCE	42.4	SCCC	-68.2	26 SIRI	637.1	HANA	-713.1	26 MTC	3,689	SAT	-351
27 BE8	9.8	0.0	-1.2	6.1	-0.7	13.9	AWC	-23.0	-22.0	-36.2	-0.4	3.8	-77.8	PRM	40.0	CBG	-68.0	27 PR9	603.2	SAPPE	-674.8	27 MINT	3,574	HUMAN	-345
28 SISB	9.4	-4.2	-8.4	19.1	-3.8	12.1	BCP	-18.3	-4.9	-16.5	-16.8	-34.5	-90.9	DITTO	38.7	OSP	-67.2	28 BLA	543.6	OSP	-655.2	28 INTUCH	3,497	MACO	-342
29 TIDLOR	9.4	113.1	-64.2	24.5	1.0	83.8	BA	-15.1	5.1	-0.5	23.5	-1.5	11.5	BAM	34.1	TKN	-55.8	29 TFG	526.1	BEM	-654.8	29 LH	3,391	LEO	-300
30 XO	7.6	-1.1	-0.4	-0.1	0.3	6.3	CPN	-13.6	-87.4	-171.5	-66.1	10.9	-327.8	BA	32.9	COCOCO	-53.8	30 MFC	507.9	SPALI	-604.6	30 OR	3,371	BTG	-296

แบบรายงานการเปลี่ยนแปลงการถือหลักทรัพย์และสัญญาซื้อขายล่วงหน้าของผู้บริหาร (แบบ 59)

ชื่อผู้บริหาร	วิธีการได้มา/ จำหน่าย	จำนวน (หุ้น)	ราคา (บาท)	มูลค่า (บาท)	ประเภท หลักทรัพย์	วันที่ได้มา/ จำหน่าย
BKGI นาย ศิริยศ เต็มมงคลชัย	ซื้อ	5,000.00	2.65	13,250.00	หุ้นสามัญ	7/11/2567
JUBILE นาย วิโรจน์ พรประกฤต	ซื้อ	800.00	13.50	10,800.00	หุ้นสามัญ	6/11/2567
JUBILE นาย วิโรจน์ พรประกฤต	ซื้อ	10,000.00	13.45	134,500.00	หุ้นสามัญ	7/11/2567
RML นาย กฤษณ์ ณรงค์เดช	ซื้อ	1,000,000.00	0.33	330,000.00	หุ้นสามัญ	7/11/2567

ที่มา : ศูนย์สารสนเทศตลาดทุน สำนักงานคณะกรรมการ ก.ล.ด.

แบบรายงานการได้มาหรือจำหน่ายหลักทรัพย์ของกิจการ (246-2)

ชื่อบริษัท	ชื่อผู้ได้มา/ จำหน่าย	Sell/Buy	ประเภท หลักทรัพย์	%ได้มา/ จำหน่าย	%หลังได้มา/ จำหน่าย	วันที่ได้มา/ จำหน่าย	หมายเหตุ
BTS	ธนาคารกรุงเทพ จำกัด (มหาชน)	ได้มา	หุ้น	1.8673	4.4832	5/11/2567	

ที่มา : ศูนย์สารสนเทศตลาดทุน สำนักงานคณะกรรมการ ก.ล.ด.

Short Sales

Stock	% Short Sale Volume Comparing with Main Board	Average Price (Bt)	Volume (shares)	Value (Mil. B)
HANA	16.43	37.69	1,291,600	48,678,700
BDMS	3.18	26.63	1,778,100	47,342,750
CPALL	6.19	63.90	724,300	46,285,500
DELTA	1.10	153.51	286,400	43,965,650
JMT	4.16	19.86	1,947,800	38,684,130
TRUE	5.81	12.08	2,669,000	32,228,810
ADVANC	2.43	284.06	95,600	27,156,500
TOP	9.03	42.53	634,200	26,975,325
BH	4.82	235.56	105,600	24,874,700
SCC	6.77	198.47	122,500	24,312,100
BCH	9.31	16.53	1,437,200	23,749,850
BBL	3.08	148.76	158,400	23,563,600
PTTEP	8.09	127.93	157,800	20,186,900
TISCO	6.89	96.08	205,100	19,705,550
AOT	4.58	61.54	317,300	19,527,200
PTTGC	7.75	27.24	693,100	18,882,675
KCE	4.83	34.08	547,500	18,658,725
GULF	3.12	65.24	252,200	16,453,775
KBANK	2.01	148.55	104,700	15,552,850
BANPU	6.13	5.89	2,637,800	15,542,205
CPF	8.07	24.55	616,600	15,138,340
KTB	3.92	21.04	693,900	14,601,400
HMPRO	19.91	9.73	1,432,900	13,940,855
IVL	2.51	26.12	393,700	10,283,600
RCL	1.33	28.19	263,800	7,436,375
MINT	4.60	26.50	279,900	7,417,350
TTB	4.96	1.79	4,040,800	7,248,028
AWC	9.69	3.60	1,968,700	7,081,500
GPSC	2.27	41.37	164,000	6,784,250
BGRIM	6.27	21.33	282,600	6,027,070
SCGP	2.48	23.79	246,900	5,874,430
BCP	11.03	33.14	176,700	5,855,925
COM7	5.79	26.69	209,900	5,601,225
STA	8.42	21.29	259,500	5,525,040
AMATA	2.39	30.32	181,300	5,497,375
ITC	2.22	22.05	244,800	5,399,010
WHA	2.56	5.95	900,600	5,359,250
BJC	3.87	23.67	203,500	4,817,660
LH	3.13	5.50	874,500	4,810,305
SCB	1.53	114.94	39,900	4,586,200
SPRC	21.80	6.55	691,400	4,528,670
CBG	2.89	80.46	55,400	4,457,550
INTUCH	2.21	102.52	39,000	3,998,150
BTS	2.64	4.89	811,000	3,962,190
CPN	2.51	62.79	57,800	3,629,275
TIDLOR	1.57	16.22	199,600	3,237,900
PSL	6.32	8.34	376,000	3,136,845
TLI	3.87	10.72	292,400	3,134,260
CENTEL	5.31	35.46	82,600	2,928,625
SPALI	9.94	19.25	151,900	2,923,930
OR	7.24	14.82	197,200	2,922,080
MTC	0.67	48.14	60,400	2,907,725
BAM	1.63	7.27	393,400	2,860,090
STGT	5.27	10.67	231,300	2,468,120
TU	9.45	14.80	165,000	2,442,000
SAWAD	1.31	40.37	59,900	2,418,025
SAPPE	6.08	70.81	33,900	2,400,575
TKN	7.59	10.16	233,300	2,370,050
CK	16.39	18.74	109,800	2,057,690

Source: SET

November 2024

Monday	Tuesday	Wednesday	Thursday	Friday
				1
				<ul style="list-style-type: none"> MK XR 3:1 @ 2.50 บาท PLANET ลูกหุ้นเข้า 50,000,000 หุ้น
4	5	6	7	8
<ul style="list-style-type: none"> WHAIR XR 1:0.1149 @ - บาท 	<ul style="list-style-type: none"> W ลูกหุ้นเข้า 153,780,000 หุ้น IROYAL เข้าซื้อขายเป็นวันแรก (230.0mn sh @ Bt6.50) MAI 	<ul style="list-style-type: none"> BAREIT XD 0.187 บาท ABM ลูกหุ้นเข้า 292,107,010 หุ้น JCKH ลูกหุ้นเข้า 187,945,246 หุ้น SIRI ลูกหุ้นเข้า 5,810,000 หุ้น MPJ เข้าซื้อขายเป็นวันแรก (200.0mn sh @ Bt6.00) MAI 	<ul style="list-style-type: none"> ASW ลูกหุ้นเข้า 1 หุ้น BTS ลูกหุ้นเข้า 2,926,141,881 หุ้น 	<ul style="list-style-type: none"> AAPL80X XD - บาท
11	12	13	14	15
<ul style="list-style-type: none"> LHPF XD 0.14 บาท LHSC XD 0.17 บาท TRC XR 3.5:1 @ 2.40 บาท META ลูกหุ้นเข้า 279,044,584 หุ้น RML ลูกหุ้นเข้า 736,653 หุ้น W ลูกหุ้นเข้า 121,500,000 หุ้น 		<ul style="list-style-type: none"> PCC XD 0.07 บาท RAM XD 0.15 บาท 	<ul style="list-style-type: none"> DIF XD 0.2222 บาท POPF XD 0.29 บาท TSTE XD 0.04 บาท HEALTH XW 2:1 	<ul style="list-style-type: none"> SBUX80X XD - บาท ACC XR 3:1 @ 0.60 บาท
18	19	20	21	22
<ul style="list-style-type: none"> DCC XD 0.02 บาท 	<ul style="list-style-type: none"> ANI XD 0.20 บาท INETREIT XD 0.20 บาท 		<ul style="list-style-type: none"> MSFT80X XD - บาท HEALTH XR 1:2 @ 2.00 บาท 	
25	26	27	28	29
				<ul style="list-style-type: none"> KO80X XD - บาท



December 2024

Monday	Tuesday	Wednesday	Thursday	Friday
2	3	4	5	6
	▪ TNH XD 0.60 บาท	▪ B52 XW 2.0533534129:1	วันคล้ายวันพระบรมราชสมภพ พระบาทสมเด็จพระบรมชนกาธิเบศร มหา ภูมิพลอดุลยเดชมหาราช บรมนาถบพิตร วันชาติ และวันพ่อแห่งชาติ	▪ BKNG80X XD - บาท
9	10	11	12	13
▪ GOOG80X XD - บาท	วันรัฐธรรมนูญ			
11	12	13	14	15
16	17	18	19	20
▪ TGE XW 20:1				
23	24	25	26	27
	▪ COMAN XW 2:1			
30	31			
	วันสิ้นปี			