

Today Selections >> AU, JPARK, STA



Stock	S	R	Comment
AU	10.40	11.00	คาด SSS เดิมโต 5 %YoY
JPARK	7.70	8.20	mixed use car park ทน Margin
STA	20.50	22.20	Demand ย่างไทย เดิมโตจากการเพิ่ม market share

Highlight from FOMC meeting

- FOMC: ไฮไลท์สำคัญจากการประชุม Fed เมื่อคืนนี้ ได้แก่**
 - Fed มีมติลดดอกเบี้ย 0.25% มาอยู่ที่ระดับ 4.50-4.75% ตามคาด โดยเสียงที่ออกมาเป็นมติเป็นเอกฉันท์
 - ใน Statement ที่ออกมา พบการเปลี่ยนแปลงเพียงไม่กี่ประโยค แต่ถือว่าสำคัญในมุมมองของเรา กล่าวคือ Fed มีการถอดประโยคที่เคยแสดงถึงความมั่นใจว่าเงินเฟ้อกำลังก้าวไปสู่เป้าหมายที่ระดับ 2.0% ออก
 - หลังการประชุม นาย Jerome Powell ตอบคำถามสื่อว่า จะไม่ลาออกจากตำแหน่งประธาน Fed แต่อย่างไรก็ตาม หากจะถูกขอร้องโดยวาทะปธน.คนใหม่ Donald Trump ก็ตาม
 - ส่วนผลกระทบของปัจจัยการเมืองสหรัฐนั้น Powell กล่าวว่าไม่มีผลกระทบทางตรงต่อการตัดสินใจของคณะกรรมการ FOMC ในช่วงสั้น และ Fed เองก็ไม่อยากคาดเดาไปก่อน ต่อทั้งรูปแบบและเงินเวลาของมาตรการต่างๆ ที่จะออกมา
- Our take:** หลังถ้อยแถลงของนาย Jerome Powell เสริมสิน พบการทรงตัวของระดับ Fed Funds futures จากวันก่อน โดยนักลงทุนยังคงให้น้ำหนักราว 30% ที่ Fed จะคงดอกเบี้ยในการประชุมครั้งถัดไปวันที่ 18 ธันวาคมนี้ ด้วยเหตุนี้เราจึงเห็นการเคลื่อนไหวที่ค่อนข้างทรงตัวของตัวแปรสินทรัพย์ต่างๆ ไม่ว่าจะเป็น เงิน USD หรือ Bond yield สหรัฐฯ เป็นต้น ในส่วนมุมมองของเรานั้น การที่ Fed เริ่มไม่แน่ใจกับพัฒนาการเงินเพื่อในครั้งนี้ ถือเป็นสิ่งที่เข้าใจได้ เนื่องจากคาดการณ์เงินเฟ้อในอนาคต ณ ปัจจุบัน (Breakeven) ยังคงเกินหน้าทำจุดสูงสุดใหม่ของรอบอย่างต่อเนื่อง ภายหลังจากที่ Donald Trump คว้าชัยตำแหน่งปธน.เป็นผลสำเร็จ หากเข้าใกล้การประชุม Fed กลางเดือนหน้าแล้วภาพคาดการณ์เงินเฟ้อยังคงเป็นเช่นนี้ ประเมินมีโอกาสที่ Fed จะชะลอการลดดอกเบี้ยไปก่อนได้ ซึ่งจะเป็นปัจจัยสนับสนุนเงิน USD ให้แข็งค่าขึ้นไปอีก และจะกระทบกับทิศทาง Fund flow ในตลาดหุ้นเกิดใหม่ต่อไป
- UST & Gold: ดราบใดที่ยังมีความไม่แน่นอนต่อการลดดอกเบี้ยของ Fed ในครั้งถัดไปเช่นนี้ เชื่อว่าสินทรัพย์ที่จะได้รับผลกระทบสำคัญคือพันธบัตรสหรัฐฯ และทองคำ แนะนำนักลงทุนหลีกเลี่ยงการลงทุนในทั้ง 2 สินทรัพย์ไปก่อนในช่วงนี้**
- SET:** ในส่วนของภาพตลาดหุ้นไทย คาดว่าจะเห็นแรงขายสุทธิของนักลงทุนต่างชาติต่อไป แต่อย่างไรก็ตามอย่างที่เรากล่าวไปก่อนหน้านี้ว่า แรงขายเหล่านี้คงจะถูกชดเชยได้ด้วยแรงซื้อของนักลงทุนสถาบันในประเทศซึ่งยังคงมีสภาพคล่องเหลืออยู่จากทั้งกองทุนวายุภักษ์ 1 เดิม และกองทุน ThaiESG ที่น่าจะเห็นเม็ดเงินเข้ามาในช่วงเดือนหน้า ด้วยเหตุนี้ **ยังคงประเมินภาพการแกว่งทรงตัวของ SET Index ต่อไป โดยสำหรับวันนี้ดัชนีมีโอกาสจะเปิดตลาดในแดนบวกก่อนได้ ผลักดันโดยกลุ่ม Oil & Gas ตามราคาน้ำมันที่สูงขึ้น และกลุ่ม Electronics ตามการปรับขึ้นของดัชนี NASDAQ เมื่อคืนนี้**

Market Summary

	Closed	+/-	%Chg
SET	1,469.72	+ 2.30	+ 0.16
SET50	947.96	+ 3.40	+ 0.36
SET100	2,051.34	+ 5.31	+ 0.26
Mai	332.50	- 0.93	- 0.28
Dow Jones	43,729.34	-0.59	-0.00
Nasdaq	19,269.46	+286.00	+1.51
Nikkei	39,381.41	- 99.26	- 0.25
Hang Seng	20,953.34	+ 414.96	+ 2.02
SET Mkt. Cap (Btmn)	18,289.90		
SET Turnover (Btmn)	55,536.51		
PER(x)	18.99		

Stock Top Active

BH	ADVANC	DELTA	CCET	GULF
----	--------	-------	------	------

Sector Top Active

HEALTH	ICT	BANK
--------	-----	------

Investors Data – SET (Btmn)

7 Nov.24	Buy	Sell	Net
Institution	6,477	5,293	1,184
Proprietary	3,782	3,358	424
Foreign	24,753	26,497	-1,744
Local	20,525	20,389	136

1-7 Nov.24	Buy	Sell	Net
Institution	26,114	21,959	4,154
Proprietary	15,550	16,443	-893
Foreign	96,369	100,870	-4,501
Local	75,223	73,984	1,239

Commodities

	7 Nov.24	6 Nov.24	Chg	%Chg
Bi/US\$	33.91	34.28	-0.37	-1.09
US\$/Yuan	7.143	7.175	-0.03	-0.45
US Bond Yield 10y(%)	4.353	4.418	-0.06	-1.46
Brent Oil (US\$/bbl)	75.63	74.92	+0.71	+0.95
Nymex Oil (US\$/bbl)	72.36	71.69	+0.67	+0.93
Gold Spot (US\$/oz)	2,705.84	2,658.67	+47.17	+1.77
Baltic Dry Index	1,451.00	1,427.00	+24.00	+1.68
Dollar Index (DXYO)	104.36	105.12	-0.76	-0.72

Today's Event

- AAPL80X XD – บาท

แนวรับ 1,462 แนวต้าน 1,482

บทวิเคราะห์วันนี้

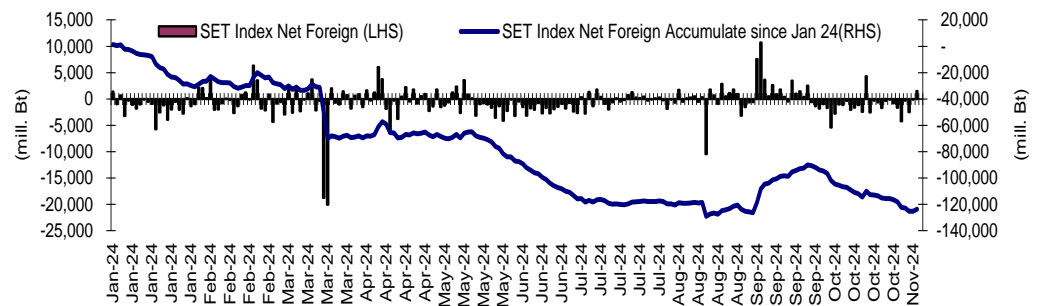
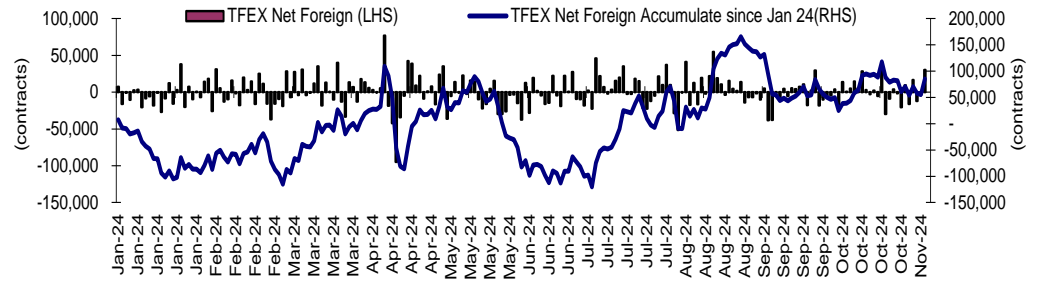
- **BCP (ซื้อ) กิ่งกำไร ราคาเป้าหมาย 38 บาท) 3Q24** พลิกกลับมาขาดทุนที่ 2.1 พันล้านบาท ผลจากขาดทุน Srock
- **OR (ซื้อ) ราคาเป้าหมาย 18 บาท) 3Q24** พลิกกลับมาขาดทุน 1.6 พันล้านบาท ผลจาก Stock loss แนวโน้ม 4Q24 กลับมาฟื้นตัวแรง เข้า High Season การเดินทาง


 นัฐชาติ เบนมาสิ
 CFA, FRM (ID: 31379)
 E-mail: nuttachat@trinitythai.com

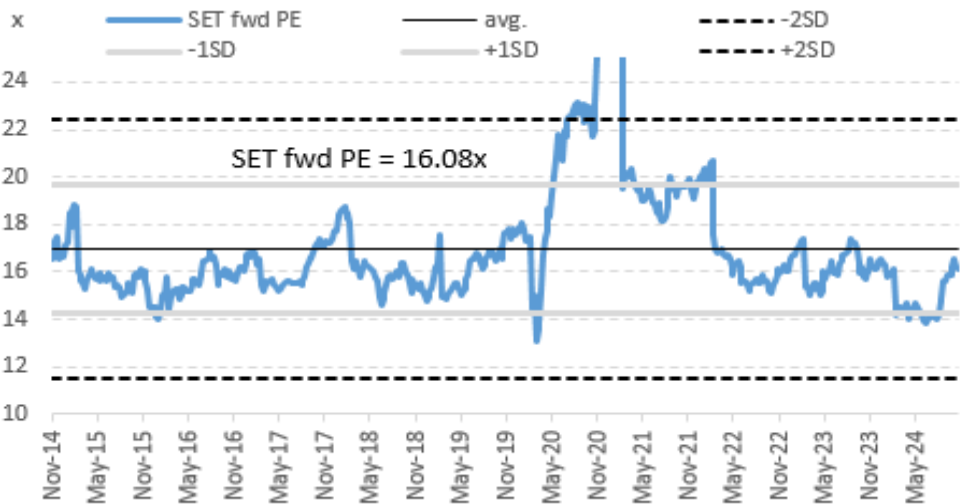
บริษัทหลักทรัพย์ ทรินิตี้ จำกัด เลขที่ 1 อาคารพาร์ค สยาม ชั้น 22 และห้อง 2301 ชั้น 23 ถนนคอนแวนต์ แขวงสีลม เขตบางรัก กรุงเทพฯ 10500

รายงานฉบับนี้จัดทำขึ้นโดยข้อมูลเท่าที่ปรากฏและเชื่อว่าเป็นที่น่าเชื่อถือได้ แต่ไม่ถือเป็นการยืนยันความถูกต้องและความสมบูรณ์ของข้อมูลใดๆ โดยบริษัทหลักทรัพย์ ทรินิตี้ จำกัด ผู้จัดทำขอสงวนสิทธิ์ในการเปลี่ยนแปลงความเห็นหรือประมาณการต่างๆ ที่ปรากฏในรายงานฉบับนี้โดยไม่ต้องแจ้งล่วงหน้า รายงานฉบับนี้มีวัตถุประสงค์เพื่อใช้ประกอบการตัดสินใจของนักลงทุน โดยไม่ได้เป็นการชี้นำหรือชักชวนให้นักลงทุนทำการซื้อหรือขายหลักทรัพย์ หรือตราสารทางการเงินใดๆ ที่ปรากฏในรายงาน

Net Foreign



SET Forward PE



EPS Forward

Y2024E	89.31x
Y2025E	100.28x

บริษัทหลักทรัพย์ ตรีเนิตี้ จำกัด เลขที่ 1 อาคารพาร์ค สยาม ชั้น 22 และห้อง 2301 ชั้น 23 ถนนคอนแวนต์ แขวงสีลม เขตบางรัก กรุงเทพฯ 10500

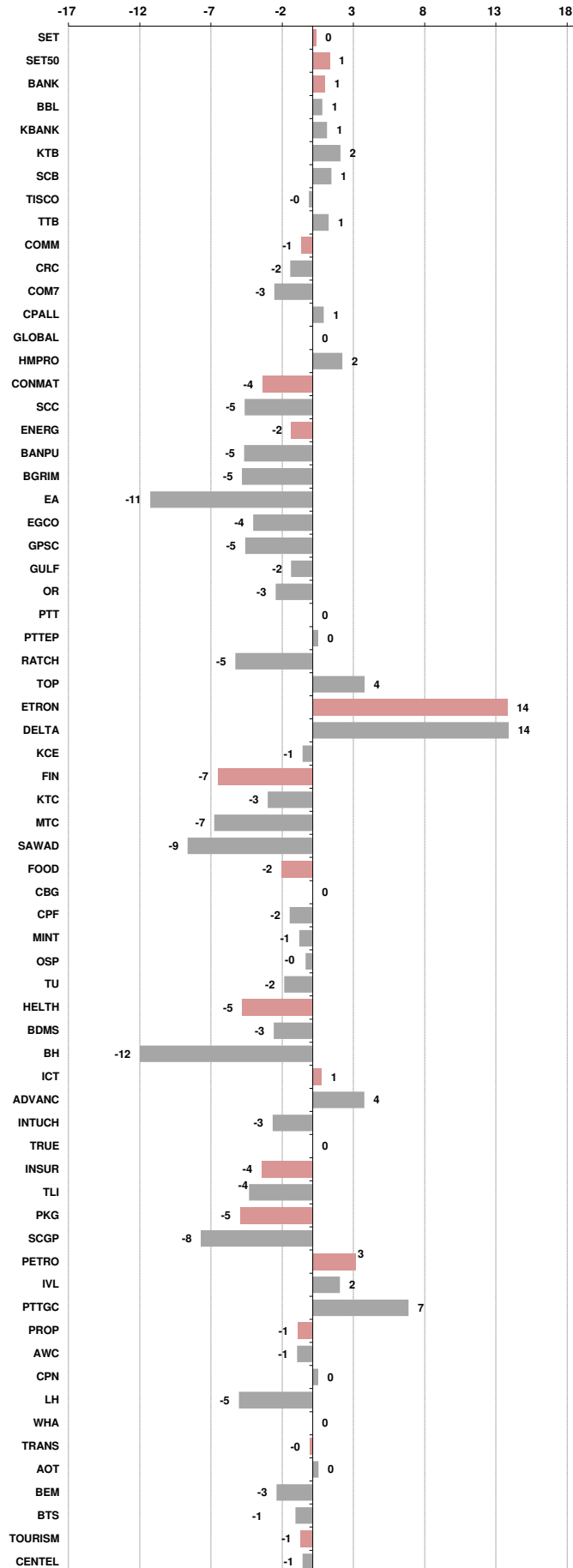
รายงานฉบับนี้จัดทำขึ้นโดยข้อมูลเท่าที่ปรากฏและเชื่อว่าเป็นที่น่าเชื่อถือได้ แต่ไม่ถือเป็นการยืนยันความถูกต้องและความสมบูรณ์ของข้อมูลนั้นๆ โดยบริษัทหลักทรัพย์ ตรีเนิตี้ จำกัด ผู้จัดทำขอสงวนสิทธิ์ในการเปลี่ยนแปลงความเห็นหรือประมาณการณต่างๆ ที่ปรากฏในรายงานฉบับนี้โดยไม่ต้องแจ้งล่วงหน้า รายงานฉบับนี้มีวัตถุประสงค์เพื่อใช้ประกอบการตัดสินใจของนักลงทุน โดยไม่ได้เป็นการแนะนำหรือชักชวนให้นักลงทุนทำการซื้อหรือขายหลักทรัพย์ หรือตราสารทางการเงินใดๆ ที่ปรากฏในรายงาน

Price performance of Stock in SET50
(for weekly: 7 Nov 2024 - 31 Oct 2024)

1 Week Performance



Stock	7-Nov-24	%YTD	%-1W	%-1M	%-3M	%-6M	%-12M
SET	1,469.72	-12	0	1	14	7	4
SET50	947.96	-6	1	3	16	12	9
BANK	395.07	2	1	0	13	8	4
BBL	148.00	0	1	-3	12	8	-7
KBANK	148.00	0	1	-1	14	12	13
KTB	20.90	18	2	1	18	25	11
SCB	115.00	7	1	4	13	8	17
TISCO	96.25	-3	0	-1	5	-1	-1
TTB	1.80	28	1	-4	8	2	11
COMM	31,234.07	-20	-1	-1	14	2	1
CRC	31.50	-32	-2	-4	20	-2	-15
COM7	27.25	-20	-3	14	40	41	4
CPALL	63.75	-7	1	-2	12	9	14
GLOBAL	16.10	-28	0	-4	24	0	-2
HMPRO	9.75	-37	2	-9	20	-6	-18
CONMAT	5,859.45	-37	-4	-13	3	-16	-24
SCC	200.00	-42	-5	-19	0	-20	-32
ENERG	19,182.88	-24	-2	-3	7	-3	-5
BANPU	5.95	-57	-5	-14	33	7	-21
BGRIM	21.10	-47	-5	-8	-8	-21	-7
EA	7.00	-93	-11	-20	91	-78	-84
EGCO	115.00	-33	-4	-5	19	3	-9
GPSC	40.25	-45	-5	-14	-1	-20	-2
GULF	65.50	19	-2	10	37	58	46
OR	15.00	-37	-3	-11	1	-19	-19
PTT	33.50	1	0	-1	5	-1	1
PTTEP	127.00	-28	0	-7	-13	-17	-22
RATCH	30.50	-29	-5	-6	10	7	-5
TOP	42.50	-24	4	-17	-11	-21	-11
ETRON	18,382.96	77	14	42	52	105	77
DELTA	157.00	-81	14	45	55	115	86
KCE	35.75	-23	-1	-9	-11	-8	-36
FIN	2,878.74	-38	-7	-6	18	-9	-14
KTC	46.25	-22	-3	-4	17	6	-1
MTC	47.25	24	-7	-5	13	4	19
SAWAD	39.00	-20	-9	-7	30	-4	-14
FOOD	10,955.62	-14	-2	-4	2	0	3
CBG	79.75	-18	0	0	25	17	9
CPF	24.40	-2	-2	-2	5	20	30
MINT	26.50	-18	-1	-9	0	-19	-6
OSP	20.60	-27	0	-9	-13	-2	-14
TU	14.70	-13	-2	0	2	-2	4
HELTH	6,148.33	-15	-5	-8	-2	-10	-9
BDMS	26.75	-8	-3	-10	-1	-9	1
BH	239.00	13	-12	-11	-7	-5	-5
ICT	206.30	25	1	5	21	32	36
ADVANC	285.00	46	4	6	19	36	29
INTUCH	104.00	35	-3	5	25	49	49
TRUE	12.30	N/A	0	11	24	45	103
INSUR	9,285.81	-27	-4	-1	29	9	-4
TLI	10.70	-28	-4	4	61	16	1
PKG	2,695.74	-51	-5	-14	-2	-18	-26
SCGP	23.50	-59	-8	-20	-8	-27	-36
PETRO	637.06	-36	3	2	26	-8	-11
IVL	26.50	-35	2	10	50	13	3
PTTGC	27.75	-41	7	-4	17	-23	-25
PROP	212.11	-22	-1	-3	13	-6	-5
AWC	3.66	-42	-1	0	10	-16	3
CPN	63.00	-11	0	-5	16	0	0
LH	5.50	-44	-5	-11	1	-23	-28
WHA	5.85	43	0	4	15	16	13
TRANS	302.86	-19	0	-2	10	-5	-6
AOT	61.50	-18	0	-4	9	-6	-10
BEM	7.70	-21	-3	-7	4	-7	-4
BTS	4.90	-42	-1	8	30	-20	-34
TOURISM	499.74	-22	-1	-8	1	-16	-10
CENDEL	35.75	-29	-1	-8	-4	-19	-22





NVDR Trading Data by Stock : 8 Nov 2024

Net Buy ซื้อสุทธิ							Net Sell ขายสุทธิ							MONTH TO DATE (Bt m) ยอดซื้อขายสุทธิเดือน พฤศจิกายน 67		YEAR TO DATE Y2024 (Bt m) ยอดซื้อขายสุทธิปี 2567				Total Net BUY/SELL Y2023 ยอดซื้อขายสุทธิปี 2566					
Value (Btm) : มูลค่า (ล้านบาท)							Value (Btm) : มูลค่า (ล้านบาท)							1 - 7 Nov 24		1 Jan 24 - 7 Nov 24				Value (Btm) : มูลค่า (ล้านบาท)					
STOCK	7 Nov	6 Nov	5 Nov	4 Nov	1 Nov	Total 5 Days	STOCK	7 Nov	6 Nov	5 Nov	4 Nov	1 Nov	Total 5 Days	TOTAL NET BUY	TOTAL NET SELL	TOTAL NET BUY	TOTAL NET SELL	TOTAL NET BUY	TOTAL NET SELL	TOTAL NET BUY	TOTAL NET SELL				
1 ADVANC	355.5	-272.9	-27.3	-37.6	-345.4	-327.7	BH	-967.0	-111.8	-52.8	38.6	-39.8	-1,132.8	SCB	347.7	BH	-1,132.8	1 TRUE	11,735.1	PTTEP	-10,032.3	1 PTTEP	24,291	PTT	-4,542
2 CCET	220.2	1.2	2.2	-60.5	-4.3	158.9	BDMS	-204.4	57.3	131.4	-32.7	-25.2	-73.6	AOT	276.4	BBL	-675.4	2 CPALL	9,982.9	AOT	-7,359.4	2 BDMS	21,045	PTTGC	-3,390
3 SCB	190.4	145.9	-17.3	-9.5	38.3	347.7	CPALL	-173.4	-248.9	18.2	-93.4	113.8	-383.6	IVL	229.1	KTB	-516.4	3 KBANK	8,792.3	ADVANC	-5,502.6	3 AOT	17,316	SCC	-2,224
4 IVL	167.4	40.7	35.7	25.0	-39.7	229.1	ITC	-124.5	22.1	16.5	41.4	56.1	11.6	WHA	208.2	CPALL	-383.6	4 CPF	6,643.1	BCP	-3,418.4	4 BH	14,290	DTAC	-1,701
5 KBANK	152.2	23.4	75.6	-102.8	-101.8	46.7	CPN	-87.4	-171.5	-66.1	10.9	45.0	-269.1	INTUCH	191.6	PTTEP	-370.5	5 DELTA	4,865.3	LH	-2,911.7	5 EA	13,423	SABUY	-1,578
6 PTTEP	121.6	-352.5	-72.1	5.8	-73.4	-370.5	PTT	-80.5	-108.9	28.2	-7.7	17.5	-151.4	AMATA	162.9	ADVANC	-327.7	6 KTB	4,376.8	PTT	-2,627.9	6 KBANK	11,914	TU	-1,164
7 SCGP	114.7	-45.8	-10.1	5.0	-1.0	62.8	CPF	-73.2	-64.4	-9.8	-28.0	-1.7	-177.1	CCET	158.9	CPN	-269.1	7 BBL	3,985.9	KTC	-2,508.3	7 CPALL	11,493	NEX	-1,106
8 TIDLOR	113.1	-64.2	24.5	1.0	3.0	77.5	BBL	-65.4	-363.8	-41.5	-52.9	-151.7	-675.4	HANA	142.8	GULF	-267.4	8 SCB	3,318.8	TOP	-2,475.4	8 BANPU	9,175	KOE	-1,104
9 PTTGC	84.0	15.4	17.1	-24.0	-22.7	69.8	TISCO	-58.8	-26.2	0.0	-15.0	-5.3	-105.4	DELTA	117.0	BEM	-184.5	9 BH	2,450.2	HMPRO	-2,235.5	9 TRUE	7,682	WICE	-1,099
10 TRUE	78.5	-90.5	170.0	164.3	-217.9	104.3	DELTA	-56.6	49.1	242.1	3.7	-121.3	117.0	COM7	107.9	CPF	-177.1	10 ITC	2,440.6	MINT	-2,166.1	10 TOP	7,607	JMART	-1,052
11 INTUCH	69.6	50.3	42.0	69.4	-39.9	191.6	PRM	-48.8	41.9	53.2	-18.2	14.8	42.9	TRUE	104.3	PTT	-151.4	11 TU	2,224.0	MTC	-1,927.8	11 IVL	7,432	BAM	-702
12 WHA	67.2	112.6	76.1	-23.5	-24.1	208.2	CBG	-44.2	-21.1	13.7	-8.4	2.2	-57.8	KKP	101.2	JMT	-147.4	12 GULF	2,059.2	EA	-1,925.0	12 ADVANC	7,122	JAS	-688
13 COM7	63.7	11.3	-14.7	45.7	2.0	107.9	BTS	-43.8	0.5	-13.6	33.1	1.7	-22.0	SAWAD	97.2	MTC	-116.5	13 BANPU	1,842.2	SCC	-1,706.4	13 MAKRO	7,078	BYD	-687
14 AOT	58.8	66.2	34.8	50.1	66.5	276.4	STA	-42.9	3.5	12.0	0.5	-13.0	-39.9	TU	95.2	HMPRO	-108.4	14 CPN	1,641.7	TCAP	-1,229.6	14 CRC	7,059	IRPC	-682
15 HANA	54.6	82.9	27.1	2.6	-24.4	142.8	TU	-38.1	-4.8	93.9	21.5	22.7	95.2	AP	80.4	TISCO	-105.4	15 WHA	1,211.8	GPSC	-1,229.0	15 CPN	6,619	RBF	-623
16 JMT	43.1	-103.7	4.6	-40.1	-51.3	-147.4	AMATA	-29.0	86.8	68.4	-7.2	44.0	162.9	AAV	78.4	BCP	-98.7	16 COM7	1,181.2	AP	-1,224.5	16 CPF	5,700	III	-574
17 SAWAD	41.9	-16.1	39.1	35.6	-3.2	97.2	OSP	-23.9	-2.6	8.1	-8.8	-38.4	-65.6	TIDLOR	77.5	THCOM	-92.4	17 BA	1,156.9	OR	-1,193.6	17 DELTA	5,694	DITTO	-513
18 BAM	41.6	12.6	23.5	-33.1	18.9	63.6	AWC	-22.0	-36.2	-0.4	3.8	-16.2	-71.0	PTTGC	69.8	KTC	-83.1	18 CPAXT	1,135.5	ICHI	-1,169.0	18 KTB	5,693	ASK	-511
19 SCC	30.5	-32.5	-70.6	8.9	-11.4	-75.1	STGT	-21.8	-8.6	1.1	-5.7	-2.4	-37.5	BAM	63.6	SCC	-75.1	19 AMATA	1,078.3	TTB	-1,063.1	19 BCP	5,315	TCAP	-509
20 HMPRO	30.4	-15.6	-63.1	-35.3	-24.8	-108.4	BEM	-21.5	-75.2	-40.0	-45.9	-1.9	-184.5	SCGP	62.8	BDMS	-73.6	20 SISB	895.3	AWC	-916.2	20 HMPRO	5,088	GUNKUL	-503
21 GPSC	30.4	-47.0	-27.4	-30.9	1.3	-73.6	PR9	-21.1	-10.7	11.0	0.6	23.2	2.9	CPAXT	57.6	GPSC	-73.6	21 PTTGC	825.0	BTS	-916.1	21 MORE	4,994	BEC	-474
22 KKP	29.6	27.7	17.0	9.9	17.1	101.2	LH	-20.3	-20.0	1.3	106.9	-12.2	55.5	LH	55.5	TTB	-73.6	22 RCL	777.4	TIDLOR	-907.2	22 AWC	4,789	NINE	-439
23 MTC	29.6	-51.5	-55.4	7.4	-46.7	-116.5	TOP	-20.1	12.5	-12.0	36.8	-81.4	-64.2	BA	48.0	AWC	-71.0	23 CCET	754.9	SPRC	-795.4	23 OSP	4,166	AS	-436
24 EA	26.7	49.3	-3.0	-23.3	-56.2	-6.7	TTB	-18.9	-26.7	5.3	-2.3	-30.9	-73.6	KBANK	46.7	BANPU	-68.4	24 CBG	726.8	HANA	-731.5	24 SPALI	4,128	JTS	-419
25 AP	25.9	16.5	11.2	24.6	2.2	80.4	TCAP	-17.9	-9.0	-8.5	-3.8	21.2	-17.9	PRM	42.9	SCCC	-67.9	25 AAI	724.0	RATCH	-730.3	25 BEM	3,789	WORK	-365
26 CPAXT	25.1	-16.7	3.6	25.8	19.8	57.6	THCOM	-17.5	-25.6	-2.8	-14.3	-32.2	-92.4	PCE	37.6	BCH	-66.1	26 SIRI	662.2	INTUCH	-718.0	26 MTC	3,689	SAT	-351
27 MEDEZE	22.8	0.9	1.8	-9.2	12.4	28.8	OR	-17.1	13.0	19.6	13.3	-6.0	22.9	TLI	36.6	OSP	-65.6	27 PR9	596.9	SAPPE	-669.2	27 MINT	3,574	HUMAN	-345
28 BCH	21.8	6.6	-30.1	-11.8	-52.7	-66.1	CRC	-16.5	27.6	15.5	-11.2	-16.7	-1.3	MEDEZE	28.8	TOP	-64.2	28 BLA	540.5	OSP	-653.6	28 INTUCH	3,497	MACO	-342
29 OKJ	20.5	-0.5	-0.2	-0.3	-1.2	18.2	TASCO	-13.3	-4.4	0.2	-11.5	1.6	-27.4	AAI	24.4	CBG	-57.8	29 TFG	528.3	BEM	-628.6	29 LH	3,391	LEO	-300
30 BANPU	18.7	-132.3	31.4	9.6	4.2	-68.4	SVI	-12.4	7.1	5.2	-2.5	-0.1	-2.8	BYD	23.6	COCOCO	-56.3	30 MFC	506.8	SPALI	-599.5	30 OR	3,371	BTG	-296

แบบรายงานการเปลี่ยนแปลงการถือหลักทรัพย์และสัญญาซื้อขายล่วงหน้าของผู้บริหาร (แบบ 59)

ชื่อผู้บริหาร	วิธีการได้มา/ จำหน่าย	จำนวน (หุ้น)	ราคา (บาท)	มูลค่า (บาท)	ประเภท หลักทรัพย์	วันที่ได้มา/ จำหน่าย
SCGP นาย รุ่งโรจน์ รังสิโยภาส	ซื้อ	100,000.00	25.00	2,500,000.00	หุ้นสามัญ	6/11/2567

ที่มา : ศูนย์สารสนเทศตลาดทุน สำนักงานคณะกรรมการ ก.ล.ด.

หลักทรัพย์ที่ต้องซื้อขายด้วยบัญชี Cash Balance

Stock	October 2024										November 2024							
	21	22	24	25	28	29	30	31	1	4	5	6	7	8	11	12	13	14

LEVEL 1 : ผู้ซื้อต้องใช้บัญชี Cash Balance และห้ามนำหลักทรัพย์ที่กำหนดมาคำนวณวงเงินซื้อขาย

OKJ	
TMI	8 Nov 24
TMI-W2	

LEVEL 2: ผู้ซื้อต้องใช้บัญชี Cash Balance, ห้ามคำนวณวงเงินซื้อขาย และห้าม Net Settlement

-

LEVEL 3: ห้ามซื้อขาย (SP) 1 วันทำการวันแรก และผู้ซื้อต้องใช้บัญชี Cash Balance, ห้ามคำนวณวงเงินซื้อขาย และห้าม Net Settlement

-

Source: SET

Short Sales

Stock	% Short Sale Volume Comparing with Main Board	Average Price (Bt)	Volume (shares)	Value (Mil. B)
ADVANC	2.79	285.18	385,300	109,881,700
BH	3.07	236.59	356,900	84,437,200
DELTA	9.30	158.17	322,800	51,057,350
TISCO	13.73	96.29	451,600	43,485,125
PTTEP	6.86	127.64	319,600	40,794,750
IVL	3.96	26.08	1,493,400	38,944,900
TOP	10.83	42.70	852,300	36,395,225
BTS	8.02	4.87	6,252,000	30,450,330
PTTGC	8.41	27.47	1,046,900	28,762,475
CPF	5.82	24.49	1,147,600	28,103,900
SCGP	3.94	23.63	1,182,500	27,937,650
TRUE	7.34	12.23	2,112,000	25,836,930
INTUCH	2.81	103.11	248,500	25,622,400
BGRIM	11.75	21.11	1,209,600	25,539,180
KCE	4.09	36.49	679,100	24,779,550
GULF	2.66	64.87	366,400	23,768,300
KBANK	2.13	147.97	146,800	21,721,650
CPALL	2.93	64.00	327,800	20,979,125
LH	11.74	5.51	3,797,500	20,929,610
HANA	5.78	38.52	527,900	20,336,050
TIDLOR	5.86	15.57	1,285,500	20,013,500
BCH	7.99	16.74	1,084,600	18,158,910
BBL	1.64	148.27	94,400	13,996,750
KTB	1.76	20.99	513,200	10,772,950
GPSC	2.24	40.82	253,800	10,359,500
AOT	1.91	61.61	166,700	10,270,850
MTC	2.28	47.85	192,300	9,201,850
HMPRO	9.77	9.88	855,100	8,445,690
SCC	4.72	202.32	38,900	7,870,100
SAWAD	2.34	39.56	185,800	7,350,150
TU	3.13	14.94	471,500	7,044,530
GLOBAL	20.73	16.00	432,600	6,921,170
BAM	3.16	7.17	925,900	6,639,400
JMT	2.28	18.59	353,100	6,563,050
SCB	0.28	114.52	46,300	5,302,150
CBG	10.88	78.99	62,200	4,913,300
ITC	5.14	22.18	218,900	4,855,670
PRM	2.31	9.10	522,700	4,754,110
BCP	4.42	32.80	143,700	4,713,125
CCET	0.17	6.83	645,800	4,408,820
TLI	7.42	10.73	395,300	4,242,920
SPALI	10.90	19.32	207,100	4,001,800
WHA	0.79	5.93	630,700	3,741,190
COM7	1.58	27.14	134,800	3,657,975
AP	2.49	9.03	392,600	3,546,540
STA	4.21	21.16	163,800	3,466,010
RCL	3.56	25.35	133,100	3,374,350
CPN	1.39	63.08	51,000	3,217,300
KKP	1.94	53.29	58,200	3,101,525
TCAP	8.73	51.99	59,000	3,067,275
THCOM	1.52	14.38	212,800	3,061,030
AMATA	1.05	29.79	101,200	3,015,000
DOHOME	7.07	10.35	287,000	2,969,270
OSP	4.97	20.68	139,300	2,880,830
BJC	3.55	23.35	119,100	2,781,260
IRPC	9.33	1.43	1,718,400	2,460,895
STGT	2.44	10.92	218,900	2,389,720
AWC	5.29	3.66	650,900	2,383,442
KTC	4.15	46.44	51,200	2,377,525

Source: SET

November 2024

Monday	Tuesday	Wednesday	Thursday	Friday
				1
				<ul style="list-style-type: none"> ▪ MK XR 3:1 @ 2.50 บาท ▪ PLANET ลูกหุ้นเข้า 50,000,000 หุ้น
4	5	6	7	8
<ul style="list-style-type: none"> ▪ WHAIR XR 1:0.1149 @ - บาท 	<ul style="list-style-type: none"> ▪ W ลูกหุ้นเข้า 153,780,000 หุ้น ▪ IROYAL เข้าซื้อขายเป็นวันแรก (230.0mn sh @ Bt6.50) MAI 	<ul style="list-style-type: none"> ▪ BAREIT XD 0.187 บาท ▪ ABM ลูกหุ้นเข้า 292,107,010 หุ้น ▪ JCKH ลูกหุ้นเข้า 187,945,246 หุ้น ▪ SIRI ลูกหุ้นเข้า 5,810,000 หุ้น ▪ MPJ เข้าซื้อขายเป็นวันแรก (200.0mn sh @ Bt6.00) MAI 	<ul style="list-style-type: none"> ▪ ASW ลูกหุ้นเข้า 1 หุ้น ▪ BTS ลูกหุ้นเข้า 2,926,141,881 หุ้น 	<ul style="list-style-type: none"> ▪ AAPL80X XD - บาท
11	12	13	14	15
<ul style="list-style-type: none"> ▪ LHPF XD 0.14 บาท ▪ LHSC XD 0.17 บาท ▪ TRC XR 3.5:1 @ 2.40 บาท 		<ul style="list-style-type: none"> ▪ PCC XD 0.07 บาท ▪ RAM XD 0.15 บาท 	<ul style="list-style-type: none"> ▪ DIF XD 0.2222 บาท ▪ POPF XD 0.29 บาท ▪ TSTE XD 0.04 บาท ▪ HEALTH XW 2:1 	<ul style="list-style-type: none"> ▪ SBUX80X XD - บาท ▪ ACC XR 3:1 @ 0.60 บาท
18	19	20	21	22
<ul style="list-style-type: none"> ▪ DCC XD 0.02 บาท 	<ul style="list-style-type: none"> ▪ ANI XD 0.20 บาท ▪ INETREIT XD 0.20 บาท 		<ul style="list-style-type: none"> ▪ MSFT80X XD - บาท ▪ HEALTH XR 1:2 @ 2.00 บาท 	
25	26	27	28	29
				<ul style="list-style-type: none"> ▪ KO80X XD - บาท



December 2024

Monday	Tuesday	Wednesday	Thursday	Friday
2	3	4	5	6
	▪ TNH XD 0.60 บาท	▪ B52 XW 2.0533534129:1	วันคล้ายวันพระบรมราชสมภพ พระบาทสมเด็จพระบรมชนกาธิเบศร มหา ภูมิพลอดุลยเดชมหาราช บรมนาถบพิตร วันชาติ และวันพ่อแห่งชาติ	▪ BKNG80X XD - บาท
9	10	11	12	13
▪ GOOG80X XD - บาท	วันรัฐธรรมนูญ			
11	12	13	14	15
16	17	18	19	20
▪ TGE XW 20:1				
23	24	25	26	27
	▪ COMAN XW 2:1			
30	31			
	วันสิ้นปี			