

Today Selections >> BA, ERW, PCE



Stock	S	R	Comment
BA	25.00	26.50	ซึมรับผลดี โครงการเอนเตอร์เทนเมนต์ คอมเพล็กซ์
ERW	4.06	4.20	ไซซีซันท่องเที่ยวคึก! มีกึ่งล่วงหน้าโรงแรม 2 เดือนสุดท้ายไซซีซัน ฟุ่งแรง
PCE	2.70	2.80	คาดการณ์น้ำมันปาล์มดิบในตลาดโลกมีแนวโน้มทรงตัวสูงต่อเนื่อง

Market Summary			
	Closed	+/-	%Chg
SET	1,464.17	- 1.87	- 0.13
SET50	935.77	- 0.92	- 0.10
SET100	2,034.41	- 2.41	- 0.12
Mai	338.22	- 2.25	- 0.66
Dow Jones	42,052.19	+288.73	+0.69
Nasdaq	18,239.92	+144.77	+0.80
Nikkei	38,053.67	- 1,027.58	- 2.63
Hang Seng	20,506.43	+ 189.10	+ 0.93
SET Mkt. Cap (Btmn)	18,204.86		
SET Turnover (Btmn)	32,809.34		
PER(x)	18.21		

Eventful week

- World:** คาดการณ์ตลาดหุ้นทั่วโลกปรับตัวผันผวนขึ้นในสัปดาห์นี้ ต้อนรับเหตุการณ์การเลือกตั้งประธานาธิบดีของสหรัฐฯ ที่ล่าสุดกลับมามีความคึกคึกอีกครั้ง สะท้อนจากผลสำรวจและความน่าจะเป็นในตลาดล่าสุด ทั้งในส่วนของกริ่งชัยตำแหน่งประธานาธิบดีเอง และการชิงเสียงข้างมากในสภา Congress (รูปที่ 1 & 2) トラบใดที่ยังเป็นภาพเช่นนี้ เชื่อว่าราคาสินทรัพย์ต่างๆมีโอกาส Swing รุนแรงได้ทั้งก่อนและหลังการเลือกตั้ง ซึ่งเราน่าจะเริ่มเห็นความชัดเจนได้ในช่วงวันที่ 7 พ.ย.ตามเวลาบ้านเรา
- SET:** ด้วยความผันผวนของตัวแปรต่างๆที่จะเกิดขึ้น ทำให้เราคาดการณ์การแกว่งตัวในกรอบกว้างของ SET Index สัปดาห์นี้ที่ 1440-1490 จุดล่าสุดมีสัญญาณบวกเล็กน้อยจากเงิน USD ที่ปรับอ่อนค่าลงมาจนทำให้เงินบาทตั้งตัวได้อีกครั้ง ภายหลังจากเมื่อคืนวันศุกร์ สหรัฐฯ รายงานตัวเลขการจ้างงานออกมาแยกว่าที่ตลาดคาดเป็นอย่างมาก โดยการจ้างงานนอกภาคเกษตรเพิ่มขึ้นเพียง 12,000 ตำแหน่ง เทียบกับที่ตลาดคาดว่าจะเพิ่มขึ้น 100,000 ตำแหน่ง **ในเชิงกลยุทธ์** แนะนำถือครองหุ้นในส่วนเดิมต่อไป ซึ่ง Top pick ของเราประจำไตรมาส 4 ยังคงได้แก่ **AP, COM7, HMPRO, ERW, ICHI, SAWAD, AEONTS, KTC, DIF, CPNREIT**
- Factors:** สำหรับปัจจัยที่น่าติดตามในสัปดาห์นี้นอกจากการเลือกตั้งสหรัฐฯ ได้แก่
 - การประชุมธนาคารกลางสหรัฐฯ (Fed) ในวันที่ 6-7 พ.ย. (ทราบผลคืนวันที่ 7 ตามเวลาบ้านเรา) ซึ่งคาดว่า Fed จะมีมติลดดอกเบี้ยที่ระดับ 0.25% ลงมาสู่ระดับ 4.50-4.75%
 - การประชุมธนาคารกลางอังกฤษ (BoE) ในวันที่ 7 พ.ย. ซึ่งคาดว่า BoE จะมีมติลดดอกเบี้ยที่ระดับ 0.25% ลงมาสู่ระดับ 4.75%
- Our view on U.S. election:** สำหรับมุมมองของเราต่อการเลือกตั้งสหรัฐฯที่กำลังจะเกิดขึ้นในวันที่ 5 พ.ย. มีดังนี้
 - ประเมินกรณีเชิงบวกต่อตลาดหุ้นสหรัฐฯคือกรณีที่นาย Donald Trump ครองตำแหน่งประธานาธิบดี พร้อมกับ Divided government เนื่องจากพอจะคาดหวังการต่ออายุมาตรการการลดภาษีต่างๆในประเทศออกไปได้ ไม่นับรวมกับเม็ดเงินที่อาจจะออกจากตลาดหุ้นเกิดใหม่กลับไปยังตลาดหุ้นสหรัฐมากขึ้น จากความกังวลทางด้านสงครามการค้าเป็นสำคัญ
 - ส่วนกรณีที่นาจะเป็นผลบวกต่อตลาดหุ้นเกิดใหม่มากที่สุดมองไปยังการดำรงตำแหน่งประธานาธิบดีของนาง Kamala Harris พร้อมกับ Divided Government เนื่องจาก แนวคิดปรับขึ้นภาษีภาคธุรกิจและคนรวยในประเทศ อาจนำมาสู่การโยกย้ายเม็ดเงินออกจากตลาดหุ้นสหรัฐฯกลับมายังตลาดหุ้นเกิดใหม่อีกครั้ง ไม่นับรวมกับความเข้มข้นของสงครามการค้าที่น่าจะเบากว่าในกรณีนี้
 - ในกรณีที่เราไม่อยากจะให้เกิดขึ้นเนื่องจากมองว่าตลาดจะตีความเชิงลบได้นั้นก็คือกรณี Sweep ทั้ง Red sweep และ Blue sweep เนื่องจากการให้อำนาจแบบเบ็ดเสร็จกับพรรคใดพรรคหนึ่งจนอาจทำให้อกฎหมายที่สัดโง่งต่างๆถูกผลักดันออกมาได้โดยง่าย อย่างเช่นนโยบายการขึ้นภาษีนำเข้าของ Donald trump หรือการไม่ต่ออายุกฎหมายการลดภาษี Corporate tax ของนาง Kamala Harris เป็นต้น **ในกรณีของการ Sweep นี้ เชื่อว่าไม่ว่าใครจะมาดำรงตำแหน่งประธาน.ก็ตาม จะมีแนวคิดเร่งการใช้จ่ายภาครัฐในระดับที่มหาศาลจนทำให้เกิดภาวะ Bond shock ในตลาดเกิดขึ้นได้**

(อ่านรายละเอียดต่อหน้าหลัง)

แนวรับ 1,455 แนวต้าน 1,471

Stock Top Active

GULF	DELTA	ADVANC	TRUE	CPALL
------	-------	--------	------	-------

Sector Top Active

ENERG	ICT	BANK
-------	-----	------

Investors Data – SET (Btmn)

1 Nov.24	Buy	Sell	Net
Institution	4,112	2,821	1,291
Proprietary	2,658	2,603	55
Foreign	14,524	16,965	-2,442
Local	11,516	10,420	1,096
1-1 Nov.24	Buy	Sell	Net
Institution	4,112	2,821	1,291
Proprietary	2,658	2,603	55
Foreign	14,524	16,965	-2,442
Local	11,516	10,420	1,096

Commodities

	1 Nov.24	31 Oct.24	Chg	%Chg
Bt/US\$	33.81	33.77	+0.04	+0.11
US\$/Yuan	7.122	7.119	+0.00	+0.04
US Bond Yield 10y(%)	4.376	4.255	+0.12	+2.85
Brent Oil (US\$/bbl)	74.13	72.81	+1.32	+1.81
Nymex Oil (US\$/bbl)	70.44	69.26	+1.18	+1.70
Gold Spot (US\$/oz)	2,735.80	2,745.83	-10.03	-0.37
Baltic Dry Index	1,378.00	1,388.00	-10.00	-0.72
Dollar Index (DXYO)	103.94	103.89	+0.05	+0.05

Today's Event

- WHAIR XR** 1:0.1149 @ - บาท

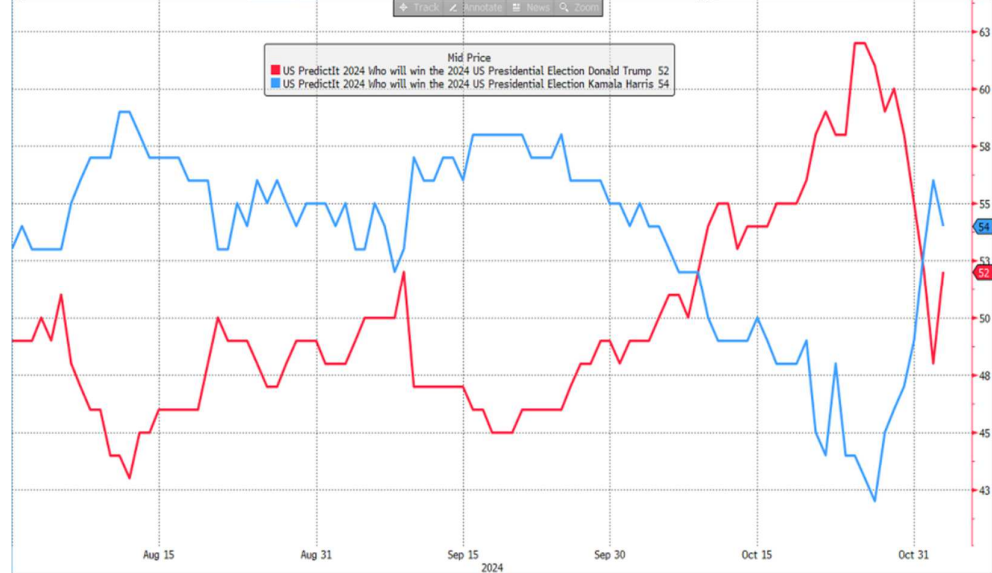

 นุตชาติ เมฆชาติ
 CFA, FRM (ID: 31379)
 E-mail: nuttachart@trinitythai.com

บริษัทหลักทรัพย์ ทรินิตี้ จำกัด เลขที่ 1 อาคารพาร์ค สยาม ชั้น 22 และห้อง 2301 ชั้น 23 ถนนคอนแวนต์ แขวงสีลม เขตบางรัก กรุงเทพฯ 10500

รายงานฉบับนี้จัดทำขึ้นโดยข้อมูลเท่าที่ปรากฏและเชื่อว่าเป็นที่น่าเชื่อถือได้ แต่ไม่ถือเป็นการยืนยันความถูกต้องและ/หรือความสมบูรณ์ของข้อมูลใดๆ โดยบริษัทหลักทรัพย์ ทรินิตี้ จำกัด ผู้จัดทำขอสงวนสิทธิ์ในการเปลี่ยนแปลงความเห็นหรือประมาณการณต่างๆ ที่ปรากฏในรายงานฉบับนี้โดยไม่ต้องแจ้งล่วงหน้า รายงานฉบับนี้มีวัตถุประสงค์เพื่อใช้ประกอบการตัดสินใจของนักลงทุน โดยไม่ได้เป็นการชี้นำหรือชักชวนให้นักลงทุนทำการซื้อหรือขายหลักทรัพย์ หรือตราสารทางการเงินใดๆ ที่ปรากฏในรายงาน

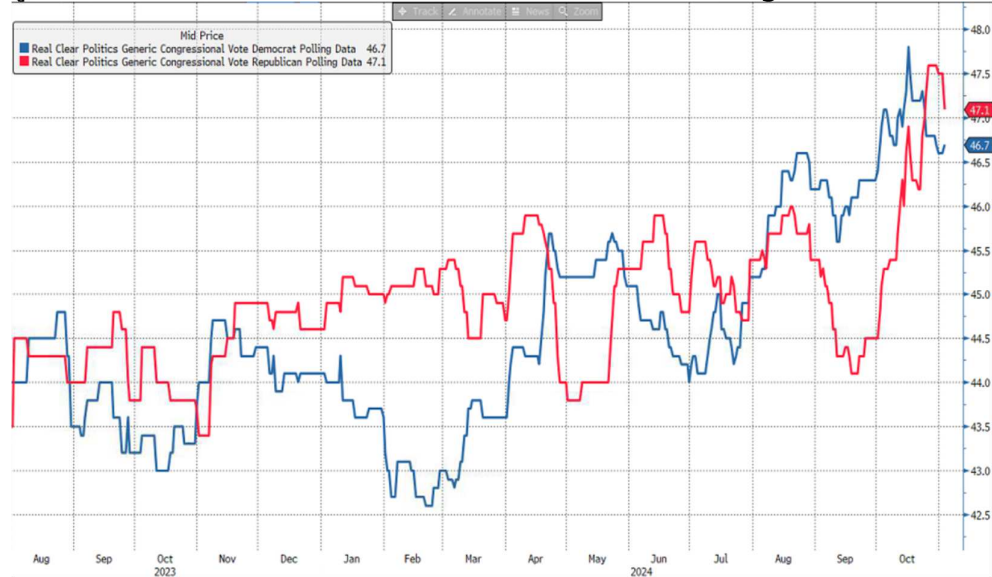
Strategy

รูปที่ 1: ความเป็นไปได้ของการคว่ำชัยตำแหน่งปธน.สหรัฐฯ



Source: Bloomberg

รูปที่ 2: ความเป็นไปได้ของการครองเสียงข้างมากในสภา Congress



Source: Bloomberg

ณัฐชาติ เมฆมาดลิน, CFA, FRM
 เลขทะเบียนนักวิเคราะห์:
 031379
 nuttachart@trinitythai.com

Fund Flow

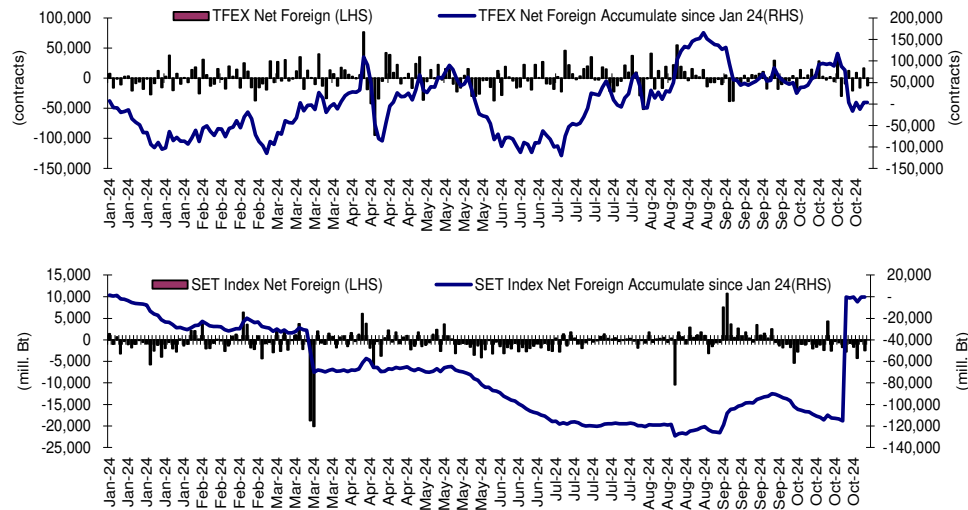
Foreign Portfolio Investment in Equities (Asia ex. Japan)

Unit : US\$ mn

	As at	Day	WTD Net	MTD Net	YTD Net
India	30-Oct	-261.4	-618.4	-10,428.4	605.3
Indonesia	1-Nov	-7.3	-168.5	-7.3	2,523.1
Malaysia	1-Nov	-16.3	-230.7	-16.3	377.1
Philippines	31-Oct	-22.4	-49.5	21.7	43.9
South Korea	1-Nov	-54.1	-921.4	-54.1	7,104.3
Sri Lanka	1-Nov	0.0	-0.3	0.0	-20.4
Taiwan	1-Nov	-693.1	-1,414.2	-693.1	-12,903.6
Thailand	1-Nov	-71.9	-285.3	-71.9	-3,497.8
Vietnam	1-Nov	-12.4	-301.6	-12.4	-2,633.1

Source: Bloomberg

Net Foreign



Indicators to watch

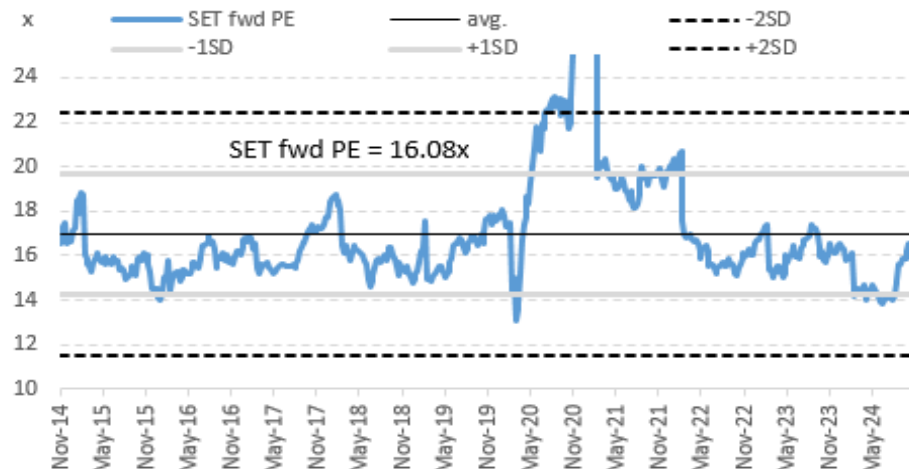
	Last	Previous	% chg	1W Prior	1M Prior	Remark
VIX Index	15.88	14.65	8.4%	-12.4%	7.9%	-
Ted Spread	0.22	0.19	12.4%	7.8%	-11.4%	-
U.S.Dollar Index	101.38	103.21	-1.8%	-1.7%	-2.7%	+
U.S.Bond Yield	3.80	3.93	-3.4%	0.0%	0.0%	-
Emerging Asia Index (MXMS)	602.47	601.33	0.2%	3.2%	1.5%	+

Source: Bloomberg, Aspen

SET Forward PE

EPS Forward

Y2024E 89.31x
Y2025E 100.28x



บริษัทหลักทรัพย์ ตรีดี จำกัด เลขที่ 1 อาคารพาร์ค สยาม ชั้น 22 และห้อง 2301 ชั้น 23 ถนนคอนนอต แขวงสีลม เขตบางรัก กรุงเทพฯ 10500

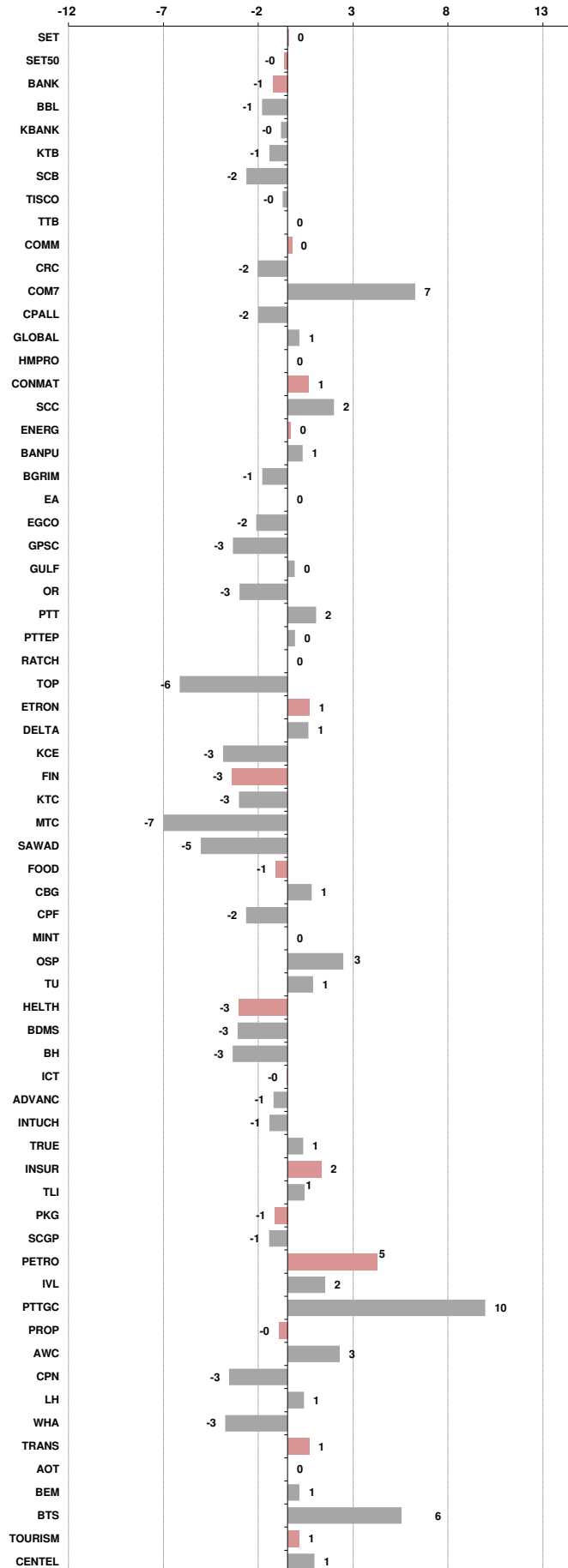
รายงานฉบับนี้จัดทำขึ้นโดยข้อมูลที่ปรากฏและเชื่อว่าเป็นที่น่าเชื่อถือได้ แต่ไม่ถือเป็นการยืนยันความถูกต้องและความสมบูรณ์ของข้อมูลนั้นๆ โดยบริษัทหลักทรัพย์ ตรีดี จำกัด ผู้จัดทำขอสงวนสิทธิ์ในการเปลี่ยนแปลงความเห็นหรือประมาณการณืต่างๆ ที่ปรากฏในรายงานฉบับนี้โดยไม่ต้องแจ้งล่วงหน้า รายงานฉบับนี้มิได้ถูกระบุค่าเพื่อใช้ประกอบการตัดสินใจของนักลงทุน โดยมิได้เป็นการชี้นำหรือชักชวนให้นักลงทุนทำการซื้อหรือขายหลักทรัพย์ หรือตราสารทางการเงินใดๆ ที่ปรากฏในรายงาน

Price performance of Stock in SET50
(for weekly: 1 Nov 2024 - 25 Oct 2024)

1 Week Performance



Stock	1-Nov-24	%YTD	%-1W	%-1M	%-3M	%-6M	%-12M
SET	1,464.17	-12	0	0	11	7	6
SET50	935.77	-7	0	1	12	12	9
BANK	391.25	1	-1	-2	10	6	4
BBL	146.00	-1	-1	-5	7	7	-7
KBANK	147.00	0	0	-3	11	13	11
KTB	20.70	17	-1	0	16	23	11
SCB	112.50	5	-2	2	10	6	15
TISCO	96.75	-3	0	0	5	-1	0
TTB	1.78	26	0	-9	5	-2	9
COMM	31,501.97	-20	0	-1	8	2	3
CRC	31.25	-32	-2	-3	1	-9	-16
COM7	27.75	-18	7	14	35	52	3
CPALL	63.50	-7	-2	-3	9	10	14
GLOBAL	16.00	-29	1	-2	3	-1	3
HMPRO	9.55	-38	0	-11	7	-8	-18
CONMAT	6,038.53	-35	1	-10	-1	-13	-20
SCC	209.00	-39	2	-14	-5	-16	-27
ENERG	19,472.05	-22	0	-1	7	-1	-3
BANPU	6.30	-54	1	-11	26	14	-17
BGRIM	22.20	-44	-1	-10	-3	-14	-2
EA	7.80	-92	0	-14	104	-75	-82
EGCO	119.50	-31	-2	-5	21	6	-3
GPSC	42.25	-42	-3	-14	3	-14	8
GULF	66.00	19	0	14	38	64	50
OR	15.40	-35	-3	-13	-3	-18	-15
PTT	33.75	2	2	0	6	0	2
PTTEP	126.50	-28	0	-3	-16	-19	-22
RATCH	32.75	-23	0	1	17	14	2
TOP	41.50	-26	-6	-19	-19	-24	-11
ETRON	16,181.75	56	1	24	30	88	63
DELTA	138.00	-83	1	26	33	97	71
KCE	35.50	-24	-3	-11	-21	-10	-32
FIN	3,039.50	-35	-3	-4	20	-4	-4
KTC	47.50	-19	-3	-3	22	10	7
MTC	50.00	32	-7	1	22	10	34
SAWAD	41.75	-14	-5	-3	26	2	0
FOOD	11,157.28	-12	-1	-2	3	1	7
CBG	79.50	-18	1	0	21	16	12
CPF	24.70	0	-2	2	7	25	34
MINT	27.25	-16	0	-7	-6	-17	-2
OSP	21.00	-26	3	-9	-12	-2	-12
TU	15.10	-11	1	1	3	1	13
HEALTH	6,468.12	-10	-3	-5	4	-5	-5
BDMS	27.75	-4	-3	-9	7	-4	5
BH	269.00	27	-3	-1	9	10	3
ICT	202.87	23	0	4	22	37	38
ADVANC	272.00	39	-1	2	17	38	28
INTUCH	104.50	35	-1	10	28	56	50
TRUE	12.20	N/A	1	9	33	58	102
INSUR	9,622.99	-24	2	1	27	12	-1
TLI	11.20	-25	1	5	53	22	4
PKG	2,843.44	-49	-1	-11	-7	-14	-20
SCGP	25.50	-55	-1	-16	-12	-22	-28
PETRO	619.76	-38	5	-4	11	-12	-8
IVL	25.75	-37	2	5	33	8	7
PTTGC	26.50	-44	10	-12	-4	-28	-24
PROP	215.44	-21	0	-3	10	-5	-1
AWC	3.74	-41	3	-3	5	-15	9
CPN	63.00	-11	-3	-6	13	-1	1
LH	5.80	-41	1	-10	2	-22	-22
WHA	5.90	45	-3	7	12	18	20
TRANS	305.64	-19	1	-3	9	-4	-3
AOT	61.75	-18	0	-5	9	-5	-7
BEM	8.00	-18	1	-2	3	-4	1
BTS	4.94	-41	6	8	16	-22	-33
TOURISM	509.35	-21	1	-8	-5	-16	-7
CENDEL	35.75	-29	1	-13	-12	-21	-21





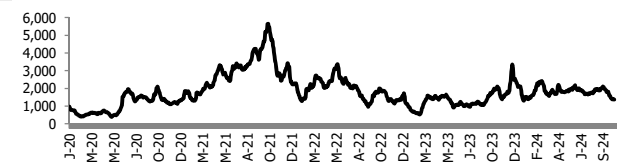
อัตราแลกเปลี่ยนวันนี้* 33.81 Change 0.04

*เปรียบเทียบ Transaction ล่าสุดกับก่อนหน้า (โดยไม่แยกว่าเป็นของ off-shore หรือ on-shore)

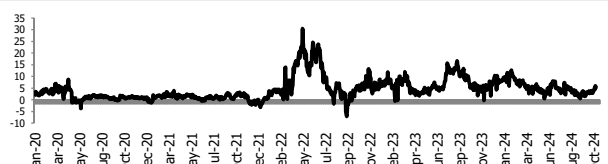
สินค้า	ตัวชี้ราคา	ปิดล่าสุด	ก่อนหน้า	ราคาปิดล่าสุด	ก่อนหน้า	เปลี่ยน +/-	%	หลักทรัพย์ที่เกี่ยวข้อง
เรือ <i>ปรับปรุง</i>	Baltic Dry Index (spot)	1-Nov-24	31-Oct-24	1,378	1,388	-10.00	-0.7%	PSL, TTA
	BHSI (Handy Size)	1-Nov-24	31-Oct-24	718	720	-2.00	-0.3%	
ยาง	(US Cents/kg)	1-Nov-24	31-Oct-24	234.90	233.00	+1.90	0.8%	STA, TRUBB
น้ำตาล	(Cent/Pound)	1-Nov-24	31-Oct-24	22.07	22.74	-0.67	-2.9%	KSL, KBS, KTIS, BRR
ถั่วเหลือง	(Cent\$/Bushel)	1-Nov-24	31-Oct-24	993.75	998.25	-4.50	-0.5%	TVO
น้ำมันปาล์ม	(US\$/ton)	1-Nov-24	31-Oct-24	4,868.00	4,696.00	+172.00	3.7%	CPI, LST, UPOIC, UVAN
สังกะสี	(US\$/ton)	1-Nov-24	31-Oct-24	3,095.00	3,125.00	-30.00	-1.0%	BEYOND
ทองคำ	(US\$/oz)	1-Nov-24	31-Oct-24	2,735.80	2,746.41	-10.61	-0.4%	(Source:Aspen)
SPDR Gold Trust	(ton)	1-Nov-24	31-Oct-24	891.79	892.65	-0.86	-0.1%	
น้ำมันดิบ <i>ทุกวัน</i>	WTI (US\$/barrel)	1-Nov-24	31-Oct-24	70.44	69.26	+1.18	1.7%	PTT, PTTEP, TOP, PTTGC, BCP
	Brent (US\$/barrel)	1-Nov-24	31-Oct-24	74.13	72.81	+1.32	1.8%	(Source:Aspen)
ค่าการกลั่น <i>ทุกวัน</i>	GRM (US\$/barrel)	1-Nov-24	31-Oct-24	5.09	5.93	-0.84	0.0%	BCP, IRPC, PTTGC and TOP (Bloomberg)
น้ำมันทำความร้อน	Heating Oil (cent/gallon)	1-Nov-24	31-Oct-24	225.88	226.64	-0.76	-0.3%	BCP, IRPC, PTTGC and TOP (Bloomberg)
	Natural Gas(\$/MMBtu)	1-Nov-24	31-Oct-24	2.59	2.72	-0.13	-4.6%	PTTEP, PTT, BANPU (Bloomberg)
ปิโตรเคมี	Naphtha (US\$/MT)	1-Nov-24	31-Oct-24	670.25	654.75	+15.50	2.4%	PTTGC, SCC (เป็นต้นทุน)
	Ethylene (US\$/MT)	25-Oct-24	18-Oct-24	800	795	+5.00	0.6%	PTTGC, SCC, IRPC (Bloomberg)
	Propylene (US\$/MT)	25-Oct-24	18-Oct-24	835	830	+5.00	0.6%	PTTGC, SCC, IRPC
เหล็ก	HRC (US\$/ton) รีดร้อน	1-Nov-24	31-Oct-24	714.0	715.0	-1.00	-0.1%	(Source:Bloomberg)
ถ่านหิน	NEX (US\$/ton)	1-Nov-24	25-Oct-24	145.83	146.56	-0.73	-0.5%	BANPU, LANNA, UMS
อาหาร	ไก่ (บาท/กก.)	30-Sep-24	31-Aug-24	42.00	43.00	-1.00	-2.3%	CPF, GFPT (Source: CPF)
	กุ้งVannamei(บาท/กก.)	30-Sep-24	31-Aug-24	148	140	+8.00	5.7%	CPF, CFRESH, SSF, ASIAN, TU
	สุกร (บาท/กก.)	30-Sep-24	31-Aug-24	73.00	72.00	+1.00	1.4%	CPF

กราฟแสดงแนวโน้มราคา

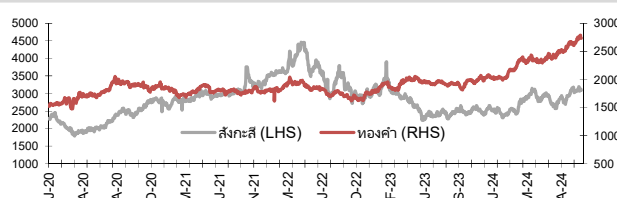
ค่าระวางเรือ (Baltic dry Index)



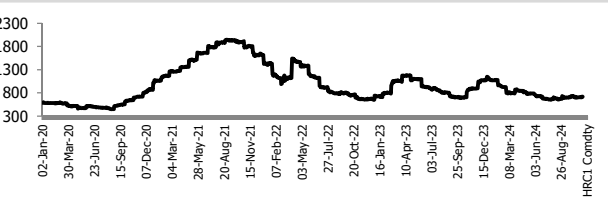
ค่าการกลั่น GRM (US\$/barrel)



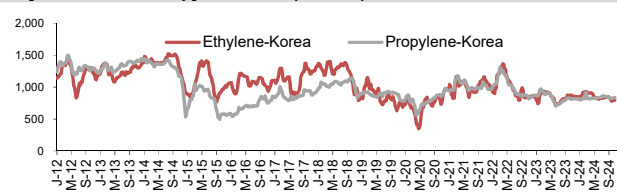
สังกะสี ทองคำ : PDI



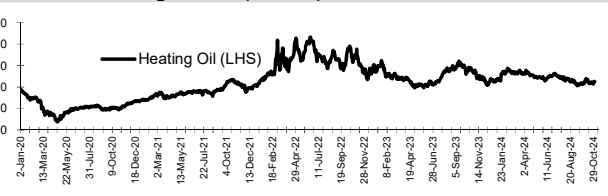
เหล็กรีดร้อน



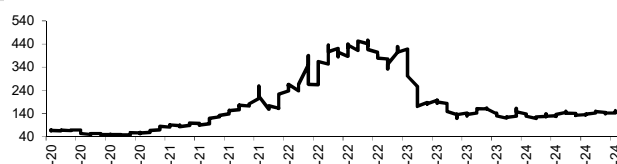
Ethylene-Korea vs Propylene-Korea (US\$/MT)



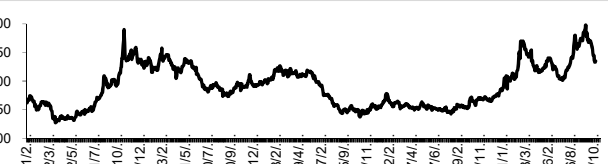
Bunker /Heating Oil Price (USD/ton)



ถ่านหิน (Nexcastle Export Index US\$/ton)



ราคายาง (US Cents/kg)



ที่มา: CPF, BANPU, Bloomberg and Aspen



NVDR Trading Data by Stock : 4 Nov 2024

Total NVDR Trading (Bt m)	Date	1 Nov 24	Net (Bt M)
		12,862.93	Institutions +1,290.89
% of SET :		19.58%	Proprietary +55.06
Total SET Trading Value :		+32,853.63	Foreign -2,441.88
			Local Investor +1,095.94

STOCK	Net Buy ซื้อสุทธิ					
	Value (Btm) : มูลค่า (ล้านบาท)					
	1 Nov	31 Oct	30 Oct	29 Oct	28 Oct	Total 5 Days
1 CPALL	113.8	214.9	-34.0	-268.1	5.9	32.5
2 AOT	66.5	79.6	-5.8	141.0	-15.5	265.7
3 ITC	56.1	3.9	29.1	59.5	-26.4	122.1
4 CPN	45.0	243.7	-0.5	-6.6	36.9	318.5
5 AMATA	44.0	-19.8	-33.7	-47.9	37.7	-19.8
6 SCB	38.3	-57.1	-77.0	18.0	3.1	-74.7
7 AAV	36.2	21.8	4.4	82.3	15.8	160.5
8 PR9	23.2	30.5	24.1	20.9	-3.9	94.7
9 TU	22.7	81.3	73.9	52.3	9.8	240.0
10 KTB	22.2	90.0	-53.9	10.6	-0.6	68.4
11 BA	21.3	93.8	15.8	55.6	10.9	197.4
12 TCAP	21.2	-5.5	-7.2	3.1	-14.2	-2.6
13 CPAXT	19.8	33.9	-14.6	-27.5	-31.8	-20.2
14 BAM	18.9	68.1	-10.0	-5.9	13.6	84.6
15 PTT	17.5	81.4	-101.2	5.9	-148.3	-144.6
16 KKP	17.1	21.7	38.9	-6.7	12.4	83.3
17 PRM	14.8	11.1	17.2	-26.5	32.3	48.9
18 SIRI	13.5	-32.4	-2.3	3.2	0.6	-17.4
19 MEDEZE	12.4	-1.8	-4.4	-3.8	-0.3	2.1
20 RABBIT	9.9	0.6	1.1	-0.6	-1.0	10.0
21 MAGURO	9.4	11.8	-2.0	0.6	-3.2	16.5
22 AAI	4.7	1.5	-4.1	0.4	-11.7	-9.3
23 BANPU	4.2	36.9	15.7	-12.0	8.6	53.2
24 PCE	4.0	16.2	9.1	14.9	1.7	45.9
25 WARRIX	3.5	3.5	1.5	0.8	0.0	9.4
26 CGH	3.4	4.6	0.0	3.7	0.0	11.7
27 JAS	3.3	10.7	2.0	5.4	7.0	28.4
28 DOHOME	3.3	7.6	-3.1	-1.8	1.6	7.6
29 TIDLOR	3.0	2.3	-11.8	-11.3	-57.3	-75.0
30 TC	2.6	0.1	0.1	-0.1	0.0	2.7

STOCK	Net Sell ขายสุทธิ					
	Value (Btm) : มูลค่า (ล้านบาท)					
	1 Nov	31 Oct	30 Oct	29 Oct	28 Oct	Total 5 Days
GULF	-408.1	-65.8	84.7	-142.8	198.9	-333.1
ADVANC	-345.4	-275.8	446.6	453.2	42.2	320.9
TRUE	-217.9	-15.5	-30.2	394.1	-588.6	-458.1
BBL	-151.7	-388.3	-372.8	-154.7	-176.0	-1,243.6
DELTA	-121.3	182.1	99.4	395.6	-256.4	299.3
KBANK	-101.8	65.7	-169.9	-32.2	-14.3	-252.4
TOP	-81.4	-18.0	-61.7	-70.4	-57.4	-288.9
PTTEP	-73.4	209.3	-238.0	63.1	2.3	-36.8
EA	-56.2	77.5	-38.6	-23.5	95.7	54.8
BCH	-52.7	-13.5	30.4	-41.0	-8.2	-84.9
JMT	-51.3	9.7	-15.0	-60.1	-43.6	-160.2
MTC	-46.7	-63.5	-21.4	164.8	39.4	72.6
COCOCO	-40.2	-38.0	-25.2	-15.8	-16.8	-135.9
INTUCH	-39.9	18.6	-86.2	63.3	-24.0	-68.3
BH	-39.8	27.7	-14.4	-2.4	-25.1	-54.0
IVL	-39.7	-77.1	21.9	-45.2	26.9	-113.3
OSP	-38.4	-23.6	-55.1	-83.9	1.1	-199.9
THCOM	-32.2	-7.7	15.4	15.0	-18.6	-28.0
TTB	-30.9	6.9	-27.5	-34.0	-40.0	-125.5
BCP	-26.1	-12.1	-32.4	-16.0	-35.7	-122.2
VGI	-25.8	14.7	-5.2	-23.2	-26.2	-65.7
BDMS	-25.2	47.4	-274.0	-32.6	412.8	128.5
HMPRO	-24.8	-49.2	-49.0	-41.9	91.7	-73.3
KCE	-24.6	133.3	58.6	22.2	18.4	207.9
HANA	-24.4	44.8	9.4	16.9	2.1	48.7
WHA	-24.1	-6.5	-88.7	-10.0	109.7	-19.7
PTTGC	-22.7	-32.1	-103.1	-4.4	-12.4	-174.7
PLANB	-21.9	-48.6	-0.1	-5.0	5.6	-70.1
CRC	-16.7	-7.3	2.9	19.3	-7.8	-9.6
AWC	-16.2	1.3	-6.3	-21.5	-11.3	-54.0

STOCK	MONTH TO DATE (Bt m) ยอดซื้อขายสุทธิเดือน พฤศจิกายน 67	
	1 - 1 Nov 24	
	TOTAL NET BUY	TOTAL NET SELL
CPALL	113.8	-408.1
AOT	66.5	-345.4
ITC	56.1	-217.9
CPN	45.0	-151.7
AMATA	44.0	-121.3
SCB	38.3	-101.8
AAV	36.2	-81.4
PR9	23.2	-73.4
TU	22.7	-56.2
KTB	22.2	-52.7
BA	21.3	-51.3
TCAP	21.2	-46.7
CPAXT	19.8	-40.2
BAM	18.9	-39.9
PTT	17.5	-39.8
KKP	17.1	-39.7
PRM	14.8	-38.4
SIRI	13.5	-32.2
MEDEZE	12.4	-30.9
RABBIT	9.9	-26.1
MAGURO	9.4	-25.8
AAI	4.7	-25.2
BANPU	4.2	-24.8
PCE	4.0	-24.6
WARRIX	3.5	-24.4
CGH	3.4	-24.1
JAS	3.3	-22.7
DOHOME	3.3	-21.9
TIDLOR	3.0	-16.7
TC	2.6	-16.2

STOCK	YEAR TO DATE Y2024 (Bt m) ยอดซื้อขายสุทธิปี 2567	
	1 Jan 24 - 1 Nov 24	
	TOTAL NET BUY	TOTAL NET SELL
TRUE	11,412.9	-9,735.2
CPALL	10,480.4	-7,569.3
KBANK	8,643.8	-5,520.3
CPF	6,818.5	-3,345.7
KTB	4,915.4	-2,979.5
DELTA	4,627.0	-2,492.6
BBL	4,509.5	-2,459.0
BH	3,543.1	-2,426.0
SCB	3,009.4	-2,151.9
ITC	2,485.1	-2,148.3
TU	2,151.6	-1,974.6
CPN	1,955.8	-1,858.0
GULF	1,918.5	-1,642.6
BANPU	1,914.8	-1,302.6
BA	1,130.2	-1,222.6
CPAXT	1,097.7	-1,195.3
COM7	1,075.3	-1,190.4
WHA	979.5	-1,154.1
AMATA	959.3	-1,020.4
SISB	892.6	-981.7
CBG	786.9	-949.4
RCL	766.2	-898.7
PTTGC	732.5	-892.4
AAI	704.3	-861.4
SIRI	674.6	-854.6
PR9	617.2	-780.0
CCET	591.8	-720.7
BLA	555.2	-660.3
TFG	541.7	-626.4
CENDEL	506.8	-591.8

STOCK	Total Net BUY/SELL Y2023 ยอดซื้อขายสุทธิปี 2566	
	Value (Btm) : มูลค่า (ล้านบาท)	
	TOTAL NET BUY	TOTAL NET SELL
PTTEP	24,291	PTT -4,542
BDMS	21,045	PTTGC -3,390
AOT	17,316	SCC -2,224
BH	14,290	DTAC -1,701
EA	13,423	SABUY -1,578
KBANK	11,914	TU -1,164
CPALL	11,493	NEX -1,106
BANPU	9,175	KOE -1,104
TRUE	7,682	WICE -1,099
TOP	7,607	JMART -1,052
IVL	7,432	BAM -702
ADVANC	7,122	JAS -688
MAKRO	7,078	BYD -687
CRC	7,059	IRPC -682
CPN	6,619	RBF -623
CPF	5,700	III -574
DELTA	5,694	DITTO -513
KTB	5,693	ASK -511
BCP	5,315	TCAP -509
HMPRO	5,088	GUNKUL -503
MORE	4,994	BEC -474
AWC	4,789	NINE -439
OSP	4,166	AS -436
SPALI	4,128	JTS -419
BEM	3,789	WORK -365
MTC	3,689	SAT -351
MINT	3,574	HUMAN -345
INTUCH	3,497	MACO -342
LH	3,391	LEO -300
OR	3,371	BTG -296

แบบรายงานการเปลี่ยนแปลงการถือหลักทรัพย์และสัญญาซื้อขายล่วงหน้าของผู้บริหาร (แบบ 59)

ชื่อผู้บริหาร	วิธีการได้มา/ จำหน่าย	จำนวน (หุ้น)	ราคา (บาท)	มูลค่า (บาท)	ประเภท หลักทรัพย์	วันที่ได้มา/ จำหน่าย
CPAXT นาย สมพงษ์ รุ่งนิริติศัย	ขาย	98,000.00	34.00	3,332,000.00	หุ้นสามัญ	18/10/2567
CPAXT นาย สมพงษ์ รุ่งนิริติศัย	ขาย	557.00	34.25	19,077.25	หุ้นสามัญ	22/10/2567
SPA นาย ภูมิพันธ์ บุญญาปะมัย	ขาย	120,000.00	6.55	786,000.00	หุ้นสามัญ	31/10/2567
CH นาย ประวิทย์ ศรีแสงนาม	ซื้อ	236,700.00	2.33	551,511.00	หุ้นสามัญ	25/10/2567
CH นาย ประวิทย์ ศรีแสงนาม	ซื้อ	16,300.00	2.30	37,490.00	หุ้นสามัญ	28/10/2567
CH นาย ประวิทย์ ศรีแสงนาม	ซื้อ	10,100.00	2.30	23,230.00	หุ้นสามัญ	29/10/2567
CH นาย ประวิทย์ ศรีแสงนาม	ซื้อ	24,500.00	2.30	56,350.00	หุ้นสามัญ	30/10/2567
CH นาย ประวิทย์ ศรีแสงนาม	ซื้อ	12,400.00	2.30	28,520.00	หุ้นสามัญ	31/10/2567
JAK นาย เมธา อังวัฒน์พานิช	ซื้อ	211,000.00	1.38	291,180.00	หุ้นสามัญ	31/10/2567
JAK นาย เมธา อังวัฒน์พานิช	ซื้อ	90,700.00	1.38	125,166.00	หุ้นสามัญ	1/11/2567
MEDEZE นางสาว ดนิตา พิทักษ์เนติกุล	ซื้อ	50,000.00	9.10	455,000.00	หุ้นสามัญ	31/10/2567
MEDEZE นางสาว ดนิตา พิทักษ์เนติกุล	ซื้อ	22,000.00	8.90	195,800.00	หุ้นสามัญ	1/11/2567
MEDEZE นาย ธนัท กุลกาญจนารรรณ	ซื้อ	33,500.00	8.95	299,825.00	หุ้นสามัญ	31/10/2567
SPA นาย ภูมิพันธ์ บุญญาปะมัย	ซื้อ	7,500.00	6.50	48,750.00	หุ้นสามัญ	31/10/2567
SPALI นาง อัจฉรา ตั้งมดีธรรม	ซื้อ	90,000.00	19.54	1,758,600.00	หุ้นสามัญ	30/10/2567
SPALI นาย ประทีป ตั้งมดีธรรม	ซื้อ	90,000.00	19.54	1,758,600.00	หุ้นสามัญ	30/10/2567
MEDEZE นาง ริชชี โอเจริญ	โอน	87,000.00	8.80	765,600.00	หุ้นสามัญ	1/11/2567

ที่มา : ศูนย์สารสนเทศตลาดทุน สำนักงานคณะกรรมการ ก.ล.ด.

แบบรายงานการได้มาหรือจำหน่ายหลักทรัพย์ของกิจการ (246-2)

ชื่อบริษัท	ชื่อผู้ได้มา/ จำหน่าย	Sell/Buy	ประเภท หลักทรัพย์	%ได้มา/ จำหน่าย	%หลังได้มา/ จำหน่าย	วันที่ได้มา/ จำหน่าย	หมายเหตุ
QTC บริษัท เอเซีย กรีน เอนเนอจี้ จำกัด (มหาชน)		จำหน่าย	หุ้น	23.9994	0	28/10/2567	
ABM บริษัท เอเซีย กรีน เอนเนอจี้ จำกัด (มหาชน)		ได้มา	หุ้น	7.4197	46.4929	30/10/2567	

ที่มา : ศูนย์สารสนเทศตลาดทุน สำนักงานคณะกรรมการ ก.ล.ด.

หลักทรัพย์ที่ต้องซื้อขายด้วยบัญชี Cash Balance

Stock	October 2024										November 2024							
	21	22	24	25	28	29	30	31	1	4	5	6	7	8	11	12	13	14

LEVEL 1 : ผู้ซื้อต้องใช้บัญชี Cash Balance และห้ามนำหลักทรัพย์ที่กำหนดมาคำนวณวงเงินซื้อขาย

OKJ

TMI

TMI-W2

8 Nov 24

LEVEL 2: ผู้ซื้อต้องใช้บัญชี Cash Balance, ห้ามคำนวณวงเงินซื้อขาย และห้าม Net Settlement

-

LEVEL 3: ห้ามซื้อขาย (SP) 1 วันทำการวันแรก และผู้ซื้อต้องใช้บัญชี Cash Balance, ห้ามคำนวณวงเงินซื้อขาย และห้าม Net Settlement

-

Source: SET

Short Sales

Stock	% Short Sale Volume Comparing with Main Board	Average Price (Bt)	Volume (shares)	Value (Mil. B)
AOT	26.08	61.64	1,595,400	98,343,225
TRUE	7.92	12.20	4,594,800	56,042,630
CPALL	3.30	63.53	591,000	37,544,250
KTB	5.87	20.64	1,240,900	25,607,110
BBL	2.60	146.80	170,100	24,971,000
ADVANC	2.12	272.18	90,100	24,523,400
WHA	11.94	5.81	4,097,800	23,820,870
KBANK	5.66	147.38	151,100	22,269,750
DELTA	5.91	137.87	127,500	17,578,150
SCB	4.07	112.76	145,800	16,441,000
MINT	5.76	27.08	582,900	15,782,450
BEM	9.69	7.88	1,924,200	15,155,390
BH	2.76	269.65	53,800	14,507,300
PTTEP	4.74	126.56	114,400	14,478,850
TU	8.88	15.05	921,200	13,865,570
TOP	10.77	41.34	303,400	12,541,550
LH	11.08	5.78	2,079,500	12,012,655
CPF	6.93	24.76	469,200	11,619,360
GULF	4.30	67.10	173,100	11,615,075
MTC	6.10	50.40	228,900	11,535,525
INTUCH	2.03	106.35	98,200	10,443,650
BCH	5.91	17.47	498,200	8,701,470
CPN	2.06	62.71	131,500	8,246,900
BGRIM	9.69	22.15	349,800	7,747,400
GLOBAL	16.16	16.08	472,600	7,597,340
OR	24.89	15.42	471,700	7,275,040
BANPU	3.95	6.25	1,151,200	7,195,000
BCP	14.15	33.75	211,800	7,148,250
GPSC	1.72	42.39	165,100	6,999,125
SAWAD	6.99	42.00	159,500	6,699,600
IVL	2.00	25.70	258,800	6,651,600
HANA	8.98	37.87	165,800	6,278,600
KCE	7.00	35.51	175,800	6,241,800
TTB	6.44	1.78	3,466,800	6,170,905
PTTGC	6.50	26.38	232,900	6,143,125
AMATA	2.41	29.51	202,200	5,967,625
STA	13.16	20.46	289,900	5,931,590
HMPRO	10.27	9.55	572,400	5,467,895
SCGP	12.52	25.50	188,200	4,799,100
SCC	7.25	209.87	22,800	4,785,000
TCAP	3.79	52.58	89,800	4,721,600
RATCH	7.25	32.28	145,800	4,706,875
COM7	2.95	27.99	167,600	4,690,800
THCOM	3.72	14.49	317,100	4,595,150
JMT	2.00	19.66	220,200	4,328,910
TIDLOR	4.08	17.42	243,900	4,248,630
BTS	2.38	4.99	820,500	4,091,402
SPALI	8.72	19.87	205,200	4,078,340
BAM	1.86	8.16	471,100	3,842,170
CK	33.35	19.12	195,000	3,728,950
DOHOME	5.35	10.24	344,300	3,525,670
AAV	2.28	2.92	1,198,000	3,498,160
KTC	2.39	47.68	71,600	3,413,725
CHG	6.57	2.87	1,147,900	3,293,412
KKP	3.62	54.73	56,400	3,086,550
ITC	1.47	24.99	113,300	2,831,790
BJC	4.61	23.80	109,400	2,604,090
EGCO	3.15	118.97	20,000	2,379,400
BDMS	0.30	27.75	84,900	2,355,975

Source: SET



November 2024

Monday	Tuesday	Wednesday	Thursday	Friday
				1
				<ul style="list-style-type: none"> ▪ MK XR 3:1 @ 2.50 បារ ▪ PLANET ឡូត៍អ៊ុនធឺណេត 50,000,000 អ៊ុន
4	5	6	7	8
<ul style="list-style-type: none"> ▪ WHAIR XR 1:0.1149 @ - បារ 		<ul style="list-style-type: none"> ▪ BAREIT XD 0.187 បារ 		
11	12	13	14	15
<ul style="list-style-type: none"> ▪ LHPF XD 0.14 បារ ▪ LHSC XD 0.17 បារ ▪ TRC XR 3.5:1 @ 2.40 បារ 		<ul style="list-style-type: none"> ▪ PCC XD 0.07 បារ ▪ RAM XD 0.15 បារ 	<ul style="list-style-type: none"> ▪ TSTE XD 0.04 បារ ▪ HEALTH XW 2:1 	<ul style="list-style-type: none"> ▪ SBUX80X XD - បារ ▪ ACC XR 3:1 @ 0.60 បារ
18	19	20	21	22
			<ul style="list-style-type: none"> ▪ MSFT80X XD - បារ ▪ HEALTH XR 1:2 @ 2.00 បារ 	
25	26	27	28	29
				<ul style="list-style-type: none"> ▪ KO80X XD - បារ



December 2024

Monday	Tuesday	Wednesday	Thursday	Friday
2	3	4	5	6
	▪ TNH XD 0.60 บาท	▪ B52 XW 2.0533534129:1	วันคล้ายวันพระบรมราชสมภพ พระบาทสมเด็จพระบรมชนกาธิเบศร มหา ภูมิพลอดุลยเดชมหาราช บรมนาถบพิตร วันชาติ และวันพ่อแห่งชาติ	
9	10	11	12	13
▪ GOOG80X XD - บาท	วันรัฐธรรมนูญ			
11	12	13	14	15
16	17	18	19	20
▪ TGE XW 20:1				
23	24	25	26	27
	▪ COMAN XW 2:1			
30	31			
	วันสิ้นปี			