

Today Selections >> AU, BBL, CK


Stock	S	R	Comment
AU	9.85	10.30	ตลาดคาด 3Q67 กำไรยังต่อโต แรงหนุนนักท่องเที่ยวเพิ่ม
BBL	155.00	158.00	รับผลดี THAI เตรียมออกจากแผนฟื้นฟู เงินสำรองต่อสินเชื่อด้อยคุณภาพเพิ่มขึ้น
CK	20.30	20.90	ไตรมาส 3 หน้หน้า CKP ช่วยหนุนกำไร ตลาดคาดโต YoY, QoQ

Market Summary

	Closed	+/-	%Chg
SET	1,470.10	+ 1.58	+ 0.11
SET50	936.64	+ 1.40	+ 0.15
SET100	2,038.73	+ 2.11	+ 0.10
Mai	343.00	- 3.44	- 0.99
Dow Jones	43,065.22	+201.36	+0.47
Nasdaq	18,502.69	+159.75	+0.87
Nikkei	39,605.80	+ 224.91	+ 0.57
Hang Seng	21,092.87	-159.11	-0.75
SET Mkt. Cap (Btmn)	18,237.01		
SET Turnover (Btmn)	60,173.24		
PER(x)	18.32		

Stock Top Active

PTT	GULF	KTB	DELTA	KBANK
-----	------	-----	-------	-------

Sector Top Active

ENERG	BANK	ICT
-------	------	-----

Investors Data – SET (Btmn)

11 Oct.24	Buy	Sell	Net
Institution	8,049	5,011	3,038
Proprietary	3,460	3,883	-423
Foreign	26,892	28,057	-1,165
Local	21,772	23,223	-1,450
1-11 Oct.24	Buy	Sell	Net
Institution	73,508	46,303	27,206
Proprietary	31,803	33,630	-1,827
Foreign	222,635	239,841	-17,206
Local	168,109	176,282	-8,173

Commodities

	14 Oct.24	11 Oct.24	Chg	%Chg
Bi/US\$	33.23	33.10	+0.13	+0.40
US\$/Yuan	7.087	7.065	+0.02	+0.31
US Bond Yield 10y(%)	4.090	4.137	-0.05	-1.13
Brent Oil (US\$/bbl)	77.46	79.04	-1.58	-2.00
Nymex Oil (US\$/bbl)	73.83	75.56	-1.73	-2.29
Gold Spot (US\$/oz)	2,648.68	2,657.03	-8.35	-0.31
Baltic Dry Index	1,814.00	1,809.00	+5.00	+0.28
Dollar Index (DXYO)	103.21	102.99	+0.22	+0.22

Today's Event

- **BC** ฉุกเฉินเข้า 68,250 หุ้น
- **MEDEZE** เข้าซื้อขายเป็นวันแรก (1,068.0mn sh @ Bt9.00) หมวดการแพทย์

MPC in focus

- **World:** ตลาดหุ้นสหรัฐฯ นำโดยดัชนี S&P500 ปรับตัวขึ้นทำจุดสูงสุดใหม่เมื่อคืนนี้ โดยมีปัจจัยหนุนจากความคาดหวังเชิงบวกต่อเทศกาลประกาศผลประกอบการที่กำลังจะเกิดขึ้น ในขณะที่ตลาดหุ้นจีนเข้าสู่โหมดทรงตัวมากขึ้น ภายหลังจาก Earning yield gap ของดัชนี Shanghai composite กลับเข้าสู่ภาวะสมดุล และนักลงทุนผิดหวังเล็กน้อยต่อการแถลงมาตรการของกระทรวงการคลังจีนในช่วงสุดสัปดาห์ ที่ไม่ได้มีการระบุขนาดของมาตรการอย่างเป็นทางการ สำหรับตลาดหุ้นไทย คาดว่าดัชนี SET Index จะยังแกว่งทรงตัวต่อไปได้ ท่ามกลางการปะทะกันอย่างต่อเนื่องระหว่างแรงซื้อของนักลงทุนสถาบันในประเทศ กับแรงขายของนักลงทุนต่างชาติ ที่เราคาดว่าจะดำเนินต่อไปอย่างต่อเนื่อง โดยเฉพาะหากมีสัญญาณที่ Dovish มากขึ้นจากการประชุมกนง. สัปดาห์นี้ (รายละเอียดด้านล่าง) ในเชิงกลยุทธ์ แนะนำกรอบหุ้นกลุ่ม Domestic play ที่มี Valuation ต่ำต่อไป ได้แก่ **AP, COM7, HMPRO, ERW, ICHI, SAWAD, AEONTS, KTC, DIF, CPREIT**
- **MPC:** ปัจจัยสำคัญที่สุดในสัปดาห์นี้คงหนีไม่พ้นการประชุมคณะกรรมการนโยบายการเงิน (กนง.) ของไทยในวันที่ 16 ต.ค. ซึ่งเราคาดการณ์เช่นเดิมว่าจะมีมติคงดอกเบี้ยที่ระดับ 2.50% ไปก่อนในรอบนี้ แต่มีประเด็นที่น่าติดตามก็คือว่า เสียงของมติที่ออกมาจะมีเสียงฝั่งเห็นควรให้ลดดอกเบี้ยเพิ่มขึ้นจากเดิมที่ 1 เสียงหรือไม่ หากมีเพิ่มขึ้น และโทนของ Statement ที่ออกมามีความ Dovish มากขึ้น เช่น การเน้นย้ำถึงความเสี่ยงข้างของเศรษฐกิจที่เพิ่มขึ้น แรงกดดันเงินเฟ้อที่น้อยลง ความจำเป็นของกระบวนการ De-leveraging ที่ลดน้อยลง คาดว่าจะเป็น การเพิ่มความน่าจะเป็นต่อไปยังการลดดอกเบี้ยของกนง. ในการประชุมครั้งสุดท้ายของปีวันที่ 18 ต.ค. นี้ได้
- **Our take:** การลดดอกเบี้ยนโยบายภายในปีนี้ที่ 0.25% ถือเป็นสิ่งที่อยู่ในสมมติฐานการลงทุนและสมมติฐานระดับดัชนี SET เป้าหมายที่ 1480 จุด ตามวิธี PE Model ของเรามาก่อนหน้านี้แล้ว ดังนั้นหากมีการปรับลดจริง จะไม่ส่งผลกระทบต่อราคาคำนวณดังกล่าว แต่จะไปส่งผลกระทบต่ออีกมาตรวัดหนึ่ง นั่นก็คือ Earning yield gap (EYG) ที่กว้างขึ้น จาก Bond yield ที่ลดลง เนื่องจากปัจจุบัน Bond yield และ Swap rate ของไทย ยังไม่ได้ Price in ปัจจัยการลดดอกเบี้ยมากนัก (44%) มองภาพ EYG ที่มีโอกาสกว้างขึ้นนี้ จะส่งผลบวกทำให้แรงซื้อของนักลงทุนสถาบันภายในประเทศในตลาดหุ้นจะยังดำเนินต่อไป รวมถึง Sentiment ของกลุ่ม Bond-liked ในประเทศอย่าง REIT/IFF/Utilities เป็นต้น
- **THB:** ขณะเดียวกัน ด้วยการที่ตลาดยังไม่ได้ Price in การลดดอกเบี้ยมากนัก หากโทนที่ออกมาในการประชุมกนง. ครั้งนี้มีความ Dovish มากขึ้นจริง สิ่งที่จะตามมาด้วยเช่นกันคือค่าเงินบาทที่มีโอกาสแกว่งตัวอ่อนค่ามากขึ้น ซึ่งอาจนำมาสู่การปิดสถานะในตลาดหุ้นไทยของนักลงทุนต่างชาติบางส่วน ทำให้ภาพที่เราเห็นนักลงทุนต่างชาติขายสุทธิในตลาดหุ้นไทยมาอย่างต่อเนื่อง ก็มีโอกาที่จะดำเนินต่อไปเช่นเดียวกัน

(อ่านรายละเอียดต่อหน้าหลัง)

แนวรับ 1,462 แนวต้าน 1,486


ณัฐชาต เมฆาสิต
 CFA, FRM (ID: 31379)
 E-mail: nuttachart@trinitythai.com

บริษัทหลักทรัพย์ ทรินิตี้ จำกัด เลขที่ 1 อาคารพาร์ค สยาม ชั้น 22 และห้อง 2301 ชั้น 23 ถนนคอนแวนต์ แขวงสีลม เขตบางรัก กรุงเทพฯ 10500

รายงานฉบับนี้จัดทำขึ้นโดยข้อมูลเท่าที่ปรากฏและเชื่อว่าเป็นที่น่าเชื่อถือได้ แต่ไม่ถือเป็นการยืนยันความถูกต้องและความสมบูรณ์ของข้อมูลนั้นๆ โดยบริษัทหลักทรัพย์ ทรินิตี้ จำกัด ผู้จัดทำขอสงวนสิทธิ์ในการเปลี่ยนแปลงความเห็นหรือประมาณการต่างๆ ที่ปรากฏในรายงานฉบับนี้โดยไม่ต้องแจ้งล่วงหน้า รายงานฉบับนี้มีวัตถุประสงค์เพื่อใช้ประกอบการตัดสินใจของนักลงทุน โดยไม่ได้เป็นการชี้นำหรือชักชวนให้นักลงทุนทำการซื้อหรือขายหลักทรัพย์ หรือตราสารทางการเงินใดๆ ที่ปรากฏในรายงาน

Strategy

- **Factors:** สำหรับปัจจัยสำคัญอื่นที่นำติดตามในสัปดาห์นี้ได้แก่
 - 1) การประชุมธนาคารกลางยุโรป (ECB) ในวันที่ 17 ต.ค. ซึ่งตลาดคาดว่าจะมีมติปรับลดดอกเบี้ยลงอีก 0.25% นอกจากนั้น นักลงทุนยังคาดด้วยว่าการประชุมที่รออยู่อีกครั้งในเดือนธ.ค. ECB จะมีมติปรับลดดอกเบี้ยอีก 0.25% ด้วยเช่นกัน
 - 2) การแกว่งตัวผันผวนของราคาน้ำมันดิบที่อาจเกิดขึ้น ภายหลังจากที่ OPEC ปรับลดคาดการณ์อุปสงค์น้ำมันของปีนี้และปีหน้า นับเป็นการปรับลดครั้งที่ 3 ติดต่อกันของกลุ่ม มองปัจจัยดังกล่าวเป็นปัจจัยจำกัด Upside ของกลุ่ม Global cyclical ของบ้านเราในระยะกลางต่อไป อาทิ กลุ่ม Oil & Gas และ Petrochemical แม้ว่า Valuation ปัจจุบันของหุ้นส่วนใหญ่ในกลุ่มเหล่านี้จะอยู่ต่ำกว่าค่าเฉลี่ยแล้วก็ตาม ในทางกลับกัน ปัจจัยที่อาจพอเป็นตัวช่วยประคอง Downside ของราคาน้ำมันในระยะสั้นยังคงได้แก่ความเสี่ยง Geopolitical risk ระหว่างอิหร่านกับอิสราเอล
 - 3) รายงานตัวเลขเศรษฐกิจสำคัญของจีนในวันที่ 18 ต.ค. ทั้งตัวเลข GDP ไตรมาส 3, ยอดค้าปลีก และผลผลิตอุตสาหกรรม ถือเป็น Reality check ที่จะเกิดขึ้นกับตลาดหุ้นจีน ภายหลังจากที่ก่อนหน้านี้ปรับขึ้นมาแรงบนความคาดหวังทางด้านมาตรการในระดับสูง

ณัฐชาติ เมฆมาติน, CFA, FRM
 เลขทะเบียนนักวิเคราะห์: 031379
 nuttachart@trinitythai.com

Fund Flow

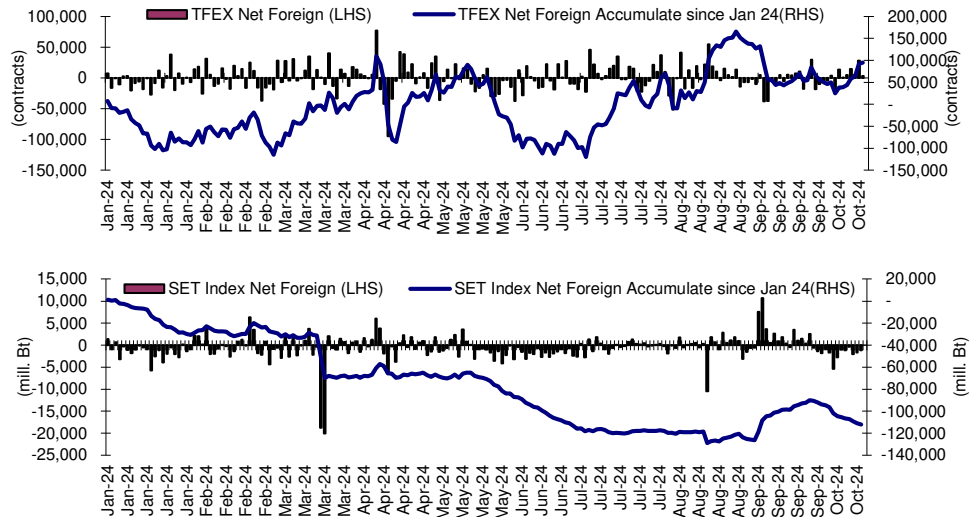
Foreign Portfolio Investment in Equities (Asia ex. Japan)

Unit : US\$ mn

	As at	Day	WTD Net	MTD Net	YTD Net
India	11-Oct	-479.6	-3,090.8	-6,708.0	4,325.7
Indonesia	14-Oct	-19.0	-19.0	-424.3	2,824.9
Malaysia	14-Oct	-15.1	-15.1	-262.3	543.8
Philippines	14-Oct	-9.0	-9.1	47.1	69.3
South Korea	14-Oct	29.3	29.3	-739.3	9,822.8
Sri Lanka	14-Oct	0.5	0.5	0.7	-18.6
Taiwan	14-Oct	-113.5	-113.5	-533.1	-13,874.0
Thailand	11-Oct	-35.1	-189.6	-519.6	-3,100.3
Vietnam	14-Oct	-24.5	-24.5	-19.1	-2,244.3

Source: Bloomberg

Net Foreign



Indicators to watch

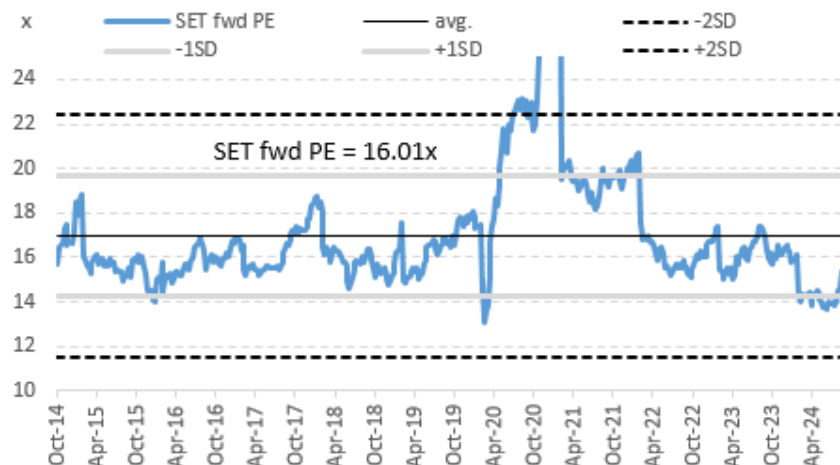
	Last	Previous	% chg	1W Prior	1M Prior	Remark
VIX Index	19.70	20.46	-3.7%	-13.0%	14.9%	+
Ted Spread	0.23	0.23	0.0%	10.0%	-13.4%	+
U.S.Dollar Index	103.21	103.21	0.0%	0.6%	2.0%	-
U.S.Bond Yield	4.09	3.93	4.0%	0.0%	0.0%	+
Emerging Asia Index (MXMS)	643.92	643.91	0.0%	-2.4%	8.7%	+

Source: Bloomberg, Aspen

SET Forward PE

EPS Forward

Y2024E 90.20x
Y2025E 101.21x



บริษัทหลักทรัพย์ ตรีดี จำกัด เลขที่ 1 อาคารพาร์ค สยาม ชั้น 22 และห้อง 2301 ชั้น 23 ถนนคอนแวนต์ แขวงสีลม เขตบางรัก กรุงเทพฯ 10500

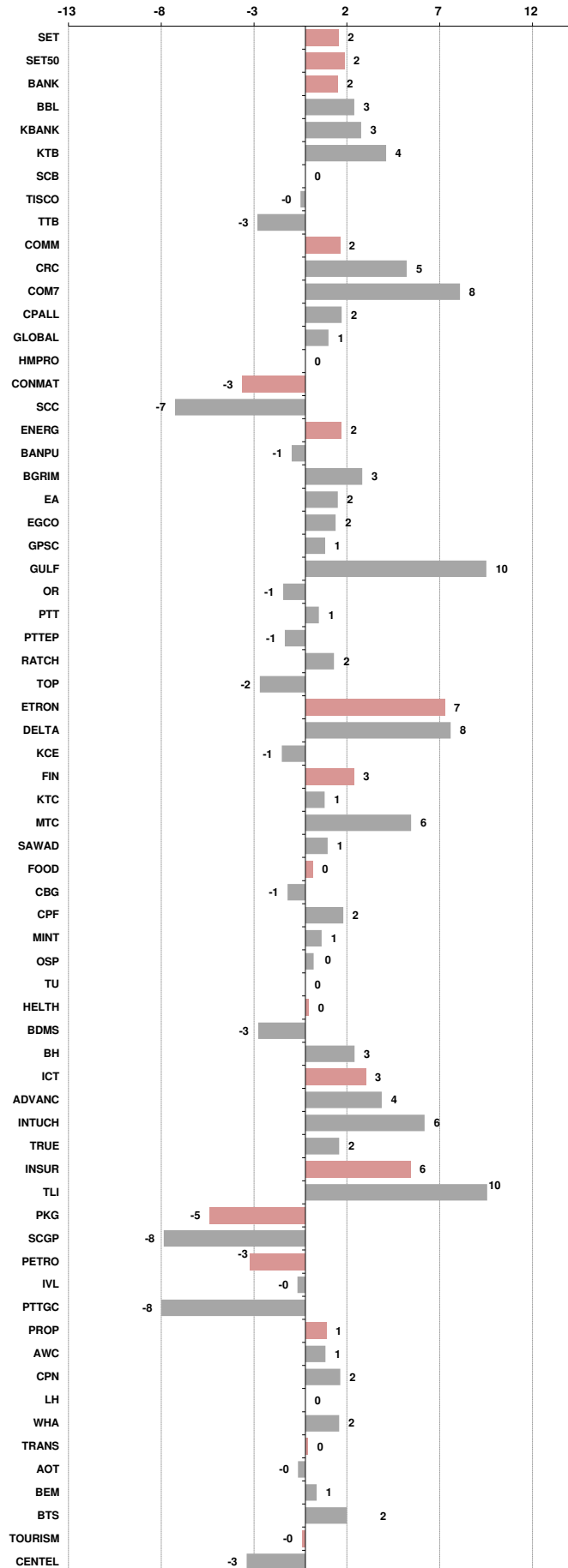
รายงานฉบับนี้จัดทำขึ้นโดยข้อมูลเท่าที่ปรากฏและเชื่อว่าเป็นที่น่าเชื่อถือได้ แต่ไม่ถือเป็นการยืนยันความถูกต้องและความสมบูรณ์ของข้อมูลนั้นๆ โดยบริษัทหลักทรัพย์ ตรีดี จำกัด ผู้จัดทำขอสงวนสิทธิ์ในการเปลี่ยนแปลงความเห็นหรือประมาณการณต่างๆ ที่ปรากฏในรายงานฉบับนี้โดยไม่ต้องแจ้งล่วงหน้า รายงานฉบับนี้มิได้ถูกระบุถึงการใช้ประกอบการตัดสินใจของนักลงทุน โดยไม่ได้เป็นการแนะนำหรือชักชวนให้ดำเนินการซื้อขายหลักทรัพย์ หรือตราสารทางการเงินใดๆ ที่ปรากฏในรายงาน

Price performance of Stock in SET50
(for weekly: 4 - 11 Oct 2024)



1 Week Performance

Stock	11-Oct-24	%YTD	%-1W	%-1M	%-3M	%-6M	%-12M
SET	1,470.10	-12	2	4	11	5	1
SET50	936.64	-7	2	5	13	9	5
BANK	403.01	4	2	0	12	6	3
BBL	156.00	5	3	1	14	8	-7
KBANK	154.00	4	3	-1	20	22	20
KTB	21.60	22	4	7	23	26	10
SCB	110.00	3	0	-2	4	-5	6
TISCO	97.00	-2	0	1	2	-3	-3
TTB	1.89	34	-3	-6	6	3	11
COMM	31,838.20	-19	2	1	9	2	-3
CRC	33.75	-27	5	7	5	-8	-13
COM7	26.00	-24	8	1	25	38	-16
CPALL	65.25	-4	2	1	13	14	9
GLOBAL	16.30	-27	1	6	7	-2	1
HMPRO	10.50	-32	0	-4	14	-4	-15
CONMAT	6,383.21	-31	-3	-3	0	-9	-18
SCC	225.00	-34	-7	-6	-3	-13	-25
ENERG	20,140.90	-20	2	5	9	-1	-3
BANPU	6.75	-51	-1	15	25	16	-16
BGRIM	23.50	-41	3	0	4	-15	-10
EA	8.75	-91	2	26	-36	-76	-82
EGCO	124.00	-28	2	-2	18	8	1
GPSC	47.50	-35	1	2	14	-10	10
GULF	64.75	17	10	18	55	49	46
OR	16.60	-30	-1	-1	2	-9	-12
PTT	34.25	3	1	4	5	-1	2
PTTEP	135.00	-24	-1	-3	-10	-15	-20
RATCH	32.75	-23	2	3	15	15	5
TOP	49.75	-12	-2	-6	-6	-16	-1
ETRON	13,896.06	34	7	15	24	49	30
DELTA	117.00	-86	8	15	29	53	36
KCE	38.75	-17	-1	3	-17	-5	-31
FIN	3,111.19	-33	3	3	16	-4	-11
KTC	48.25	-18	1	7	27	5	3
MTC	51.00	34	6	5	23	16	40
SAWAD	42.00	-14	1	4	18	2	-6
FOOD	11,296.09	-11	0	2	-1	7	3
CBG	78.25	-19	-1	7	13	23	6
CPF	25.00	1	2	1	3	35	31
MINT	28.75	-11	1	3	-2	-13	-6
OSP	22.30	-21	0	-6	-3	10	-9
TU	14.80	-12	0	-2	-2	1	6
HELTH	6,658.65	-8	0	-1	5	1	-5
BDMS	28.75	-1	-3	-1	10	4	5
BH	271.00	28	3	0	11	19	3
ICT	200.87	21	3	8	24	32	26
ADVANC	278.00	43	4	7	25	38	25
INTUCH	103.50	34	6	17	39	51	44
TRUE	11.20	N/A	2	9	23	40	58
INSUR	9,782.12	-23	6	19	24	14	-7
TLI	11.20	-25	10	30	45	23	-4
PKG	2,983.23	-46	-5	-2	-6	-9	-17
SCGP	27.25	-52	-8	-4	-11	-16	-23
PETRO	603.60	-39	-3	5	0	-20	-14
IVL	23.70	-42	0	12	17	-8	-8
PTTGC	26.75	-43	-8	0	-14	-34	-22
PROP	218.86	-20	1	4	9	-4	-6
AWC	3.74	-41	1	4	1	-16	1
CPN	67.75	-5	2	6	19	7	6
LH	6.05	-39	0	2	2	-20	-23
WHA	5.60	37	2	2	14	16	5
TRANS	310.25	-17	0	2	8	-4	-6
AOT	63.75	-15	0	3	9	-4	-7
BEM	8.20	-16	1	2	7	-2	1
BTS	4.58	-45	2	-1	2	-26	-39
TOURISM	535.74	-17	0	3	-1	-11	-8
CENDEL	38.25	-24	-3	3	-5	-15	-13





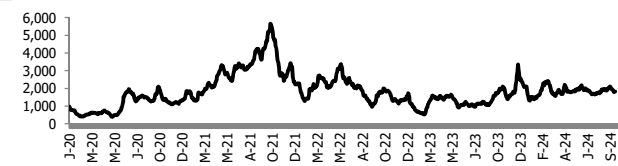
อัตราแลกเปลี่ยนวันนี้* 33.23 Change 0.13

*เปรียบเทียบ Transaction ล่าสุดกับก่อนหน้า (โดยไม่แยกว่าเป็นของ off-shore หรือ on-shore)

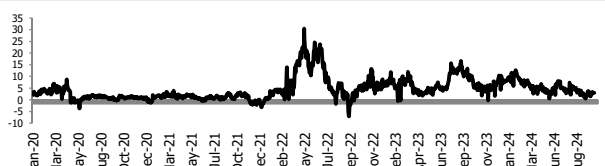
สินค้า	ตัวชี้ราคา	ปิดล่าสุด	ก่อนหน้า	ราคาปิดล่าสุด	ก่อนหน้า	เปลี่ยน +/-	%	หลักทรัพย์ที่เกี่ยวข้อง
เรือ <i>ปรับปรุจ</i>	Baltic Dry Index (spot)	14-Oct-24	11-Oct-24	1,814	1,809	+5.00	0.3%	PSL, TTA
	BHSI (Handy Size)	14-Oct-24	11-Oct-24	718	716	+2.00	0.3%	
ยาง	(US Cents/kg)	14-Oct-24	11-Oct-24	271.00	267.50	+3.50	1.3%	STA, TRUBB
น้ำตาล	(Cent/Pound)	14-Oct-24	11-Oct-24	22.39	22.24	+0.15	0.7%	KSL, KBS, KTIS, BRR
ถั่วเหลือง	(Cent\$/Bushel)	14-Oct-24	11-Oct-24	992.75	1,005.50	-12.75	-1.3%	TVO
น้ำมันปาล์ม	(US\$/ton)	14-Oct-24	11-Oct-24	4,277.00	4,313.00	-36.00	-0.8%	CPI, LST, UPOIC, UVAN
สังกะสี	(US\$/ton)	14-Oct-24	11-Oct-24	3,065.00	3,115.00	-50.00	-1.6%	BEYOND
ทองคำ	(US\$/oz)	14-Oct-24	11-Oct-24	2,647.80	2,657.60	-9.80	-0.4%	(Source:Aspen)
SPDR Gold Trust	(ton)	14-Oct-24	11-Oct-24	877.98	876.26	+1.72	0.2%	
น้ำมันดิบ <i>ทุกวัน</i>	WTI (US\$/barrel)	14-Oct-24	11-Oct-24	73.83	75.56	-1.73	-2.3%	PTT, PTTEP, TOP, PTTGC, BCP
	Brent (US\$/barrel)	14-Oct-24	11-Oct-24	77.46	79.04	-1.58	-2.0%	(Source:Aspen)
ค่าการกลั่น <i>ทุกวัน</i>	GRM (US\$/barrel)	14-Oct-24	11-Oct-24	2.68	3.67	-0.99	0.0%	BCP, IRPC, PTTGC and TOP (Bloomberg)
น้ำมันทำความร้อน	Heating Oil (cent/gallon)	14-Oct-24	11-Oct-24	221.90	234.39	-12.49	-5.3%	BCP, IRPC, PTTGC and TOP (Bloomberg)
	Natural Gas(\$/MMBtu)	14-Oct-24	11-Oct-24	2.47	2.63	-0.17	-6.3%	PTTEP, PTT, BANPU (Bloomberg)
ปิโตรเคมี	Naphtha (US\$/MT)	14-Oct-24	11-Oct-24	696.88	695.88	+1.00	0.1%	PTTGC, SCC (เป็นต้นทุน)
	Ethylene (US\$/MT)	11-Oct-24	4-Oct-24	795	780	+15.00	1.9%	PTTGC, SCC, IRPC (Bloomberg)
	Propylene (US\$/MT)	11-Oct-24	4-Oct-24	825	825	+0.00	0.0%	PTTGC, SCC, IRPC
เหล็ก	HRC (US\$/ton) รีดร้อน	14-Oct-24	11-Oct-24	698.0	705.0	-7.00	-1.0%	(Source:Bloomberg)
ถ่านหิน	NEX (US\$/ton)	11-Oct-24	4-Oct-24	151.31	141.57	+9.74	6.9%	BANPU, LANNA, UMS
อาหาร	ไก่ (บาท/กก.)	30-Sep-24	31-Aug-24	42.00	43.00	-1.00	-2.3%	CPF, GFPT (Source: CPF)
	กุ้งVannamei(บาท/กก.)	30-Sep-24	31-Aug-24	148	140	+8.00	5.7%	CPF, CFRESH, SSF, ASIAN, TU
	สุกร (บาท/กก.)	30-Sep-24	31-Aug-24	73.00	72.00	+1.00	1.4%	CPF

กราฟแสดงแนวโน้มราคา

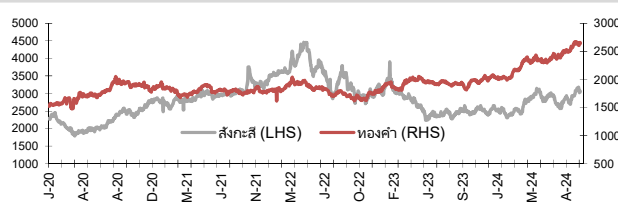
ค่าระวางเรือ (Baltic dry Index)



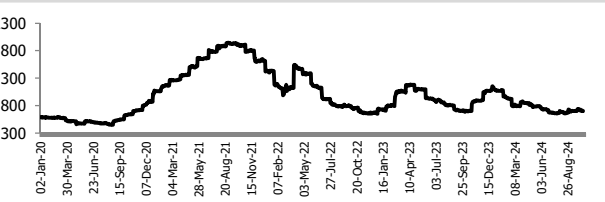
ค่าการกลั่น GRM (US\$/barrel)



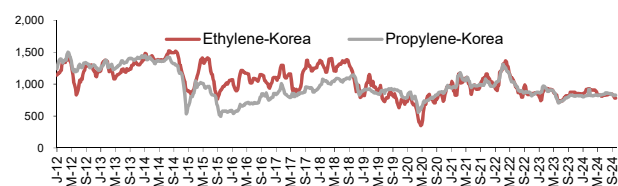
สังกะสี ทองคำ : PDI



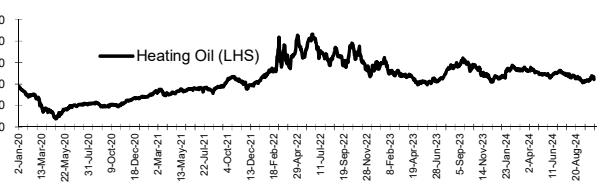
เหล็กรีดร้อน



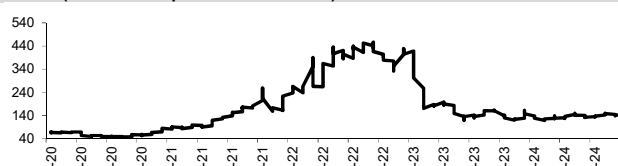
Ethylene-Korea vs Propylene-Korea (US\$/MT)



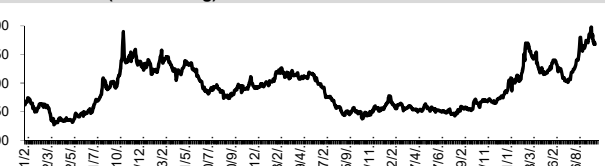
Bunker /Heating Oil Price (USD/ton)



ถ่านหิน (Nexcastle Export Index US\$/ton)



ราคายาง (US Cents/kg)



ที่มา: CPF, BANPU, Bloomberg and Aspen



NVDR Trading Data by Stock : 15 Oct 2024

Total NVDR Trading (Bt m)	Date	11 Oct 24	Net (Bt M)
		23,381.82	Institutions +3,038.20
% of SET :		19.42%	Proprietary -423.05
Total SET Trading Value :		+60,196.60	Foreign -1,164.79
			Local Investor -1,450.36

Net Buy ซื้อสุทธิ						
Value (Btm) : มูลค่า (ล้านบาท)						
STOCK	11 Oct	10 Oct	9 Oct	8 Oct	7 Oct	Total 5 Days
1 PTT	622.7	41.0	-68.6	-40.9	58.5	612.6
2 KTB	599.5	-70.4	31.8	255.4	10.3	826.4
3 CPF	294.3	280.6	-36.4	-10.8	48.8	576.5
4 BH	185.2	0.4	211.6	-118.8	18.0	296.5
5 DELTA	137.2	264.2	740.9	-36.5	-110.8	995.0
6 KKP	127.5	6.5	-3.7	-11.1	8.1	127.4
7 BBL	92.3	7.3	-71.1	258.8	128.1	415.4
8 TTB	71.1	-41.2	-27.0	45.7	-183.7	-135.1
9 CCET	64.7	278.2	-5.2	5.2	-8.6	334.3
10 MASTER	57.0	-11.3	6.7	-7.7	5.8	50.6
11 SCB	43.4	-35.6	84.9	13.6	-89.7	16.6
12 TLI	40.5	-61.6	-36.8	10.9	-1.1	-48.1
13 BEM	32.1	1.2	20.8	47.3	22.5	123.9
14 COCOCO	26.8	16.9	125.8	9.0	-5.6	172.9
15 SCGP	25.2	44.8	5.5	-20.8	-3.6	51.1
16 SCCC	22.8	-1.4	0.0	7.5	55.6	84.4
17 PLANB	18.7	23.8	25.1	11.6	0.9	80.1
18 BLA	17.6	-18.2	-17.1	-0.4	4.2	-14.0
19 COM7	16.5	22.7	66.6	136.8	-6.4	236.2
20 TISCO	15.2	3.5	1.2	56.9	7.6	84.4
21 KAMART	14.4	42.6	-0.1	0.1	-1.1	56.0
22 MFC	13.9	-0.1	14.4	16.2	3.9	48.3
23 RCL	13.5	-38.2	-6.6	7.4	-22.0	-46.0
24 CKP	11.1	61.7	16.0	-1.6	-0.5	86.7
25 BCP	11.1	-94.1	-99.6	-3.9	40.8	-145.7
26 BJC	11.0	12.3	-4.7	-13.8	26.3	31.1
27 MINT	11.0	-10.0	-19.0	-32.0	135.5	85.5
28 CK	10.6	-7.6	-2.7	0.6	-0.8	0.1
29 AU	9.5	3.9	5.9	3.4	2.1	24.7
30 SIRI	9.4	22.9	-52.0	-12.1	22.1	-9.7

Net Sell ขายสุทธิ						
Value (Btm) : มูลค่า (ล้านบาท)						
STOCK	11 Oct	10 Oct	9 Oct	8 Oct	7 Oct	Total 5 Days
CPALL	-527.3	-165.8	-94.7	-42.6	-94.9	-925.3
INTUCH	-308.6	-96.6	-1.0	76.5	160.0	-169.6
SCC	-296.7	49.4	-20.9	-46.1	56.4	-257.9
TRUE	-264.9	34.2	100.1	-53.7	-112.1	-296.3
IVL	-243.2	-169.7	-147.4	-135.4	-13.7	-709.3
PTTEP	-149.3	-346.4	-729.3	-379.4	-401.9	-2,006.2
CPN	-107.3	-104.0	-127.5	8.3	45.3	-285.1
BCH	-98.7	-18.0	-7.1	-35.3	-54.1	-213.1
SAWAD	-76.0	-18.6	1.3	2.9	22.3	-68.2
AOT	-66.6	632.3	-93.6	5.1	-215.1	262.0
TOP	-56.8	-9.9	32.7	49.0	32.8	47.7
MTC	-56.1	-73.2	-39.3	7.5	-23.4	-184.5
GULF	-55.0	-59.8	370.1	194.4	99.7	549.4
CRC	-51.8	-32.1	-121.8	-146.0	-117.7	-469.2
THCOM	-49.1	9.9	3.5	6.9	9.3	-19.5
BDMS	-43.6	31.9	0.1	-292.1	-184.5	-488.1
TU	-42.8	49.3	-1.5	-1.8	-65.8	-62.7
HANA	-41.8	26.7	-22.7	30.9	-7.1	-14.0
BANPU	-40.1	-24.7	-78.5	-102.8	24.4	-221.7
AWC	-37.1	-34.4	-18.9	-27.6	-3.6	-121.7
OSP	-36.3	-46.9	43.9	-59.5	-19.5	-118.2
BTS	-35.7	-10.2	-4.9	-13.0	1.9	-61.9
PRM	-31.9	38.1	-19.9	36.4	-2.0	20.7
PTTGC	-26.1	-17.4	-108.3	-112.2	21.7	-242.4
ICHI	-25.1	14.3	3.6	-6.0	35.0	21.8
VGI	-24.5	-61.9	-26.8	99.7	-13.7	-27.1
BGRIM	-24.4	26.5	-15.8	-38.6	-39.8	-92.1
NSL	-24.1	2.4	-9.3	-1.9	1.6	-31.3
BTG	-23.9	3.4	12.5	9.3	46.1	47.4
KCE	-21.3	43.2	-39.3	26.6	-11.8	-2.6

MONTH TO DATE (Bt m) ยอดซื้อขายสุทธิเดือน ตุลาคม 67		
1 - 11 Oct 24		
STOCK	TOTAL NET BUY	TOTAL NET SELL
KTB	1,662.6	-2,014.0
DELTA	1,294.3	-1,912.7
GULF	1,148.0	-1,710.2
PTT	513.8	-1,181.0
CPF	484.3	-1,043.5
AOT	419.6	-984.4
CCET	405.2	-624.7
BBL	300.6	-617.9
CBG	284.8	-565.7
ITC	278.8	-555.9
RABBIT	274.9	-415.9
CENTEL	207.9	-410.6
COCOCO	174.8	-386.8
COM7	164.2	-374.8
TLI	163.9	-281.6
BANPU	162.2	-270.6
KKP	146.3	-254.0
SCB	118.1	-253.8
PLANB	101.7	-240.1
MFC	100.3	-239.9
PR9	94.8	-237.4
INTUCH	93.7	-235.9
TISCO	91.8	-197.5
SCCC	87.8	-161.6
SKY	86.0	-124.8
BCP	85.7	-107.2
SPALI	78.8	-101.9
MASTER	76.3	-88.3
AU	76.2	-80.1
CKP	70.2	-73.9

YEAR TO DATE Y2024 (Bt m) ยอดซื้อขายสุทธิปี 2567			
1 Jan 24 - 11 Oct 24			
STOCK	TOTAL NET BUY	TOTAL NET SELL	
1 TRUE	11,993.7	PTTEP -8,629.6	
2 CPALL	11,124.6	AOT -7,953.7	
3 KBANK	8,528.1	ADVANC -6,909.3	
4 CPF	7,064.7	BCP -3,234.8	
5 DELTA	4,322.2	LH -2,997.9	
6 BBL	4,319.9	KTC -2,740.1	
7 KTB	4,058.8	MINT -2,683.7	
8 BH	3,321.0	PTT -2,434.2	
9 ITC	2,271.4	MTC -2,283.1	
10 GULF	2,228.9	EA -2,100.8	
11 TU	1,678.0	HMPRO -2,093.4	
12 BANPU	1,615.9	TOP -1,873.0	
13 CPN	1,586.1	INTUCH -1,769.6	
14 SCB	1,460.1	SCC -1,580.7	
15 COM7	1,062.6	GPSC -1,315.2	
16 SISB	935.0	AP -1,310.7	
17 PTTGC	915.0	OR -1,245.8	
18 BA	875.5	ICHI -1,113.3	
19 AMATA	816.2	TCAP -1,078.7	
20 WHA	815.9	BTS -873.9	
21 SIRI	732.7	HANA -852.2	
22 AAI	669.4	TIDLOR -793.4	
23 RCL	601.0	TTB -778.9	
24 CBG	580.6	AWC -724.6	
25 TFG	569.3	RATCH -611.8	
26 BLA	517.1	SPRC -608.5	
27 PR9	514.1	SAPPE -596.0	
28 CENTEL	499.4	SPALI -594.1	
29 CCET	485.2	TASCO -540.1	
30 CRC	453.1	BEM -500.6	

Total Net BUY/SELL Y2023 ยอดซื้อขายสุทธิปี 2566			
Value (Btm) : มูลค่า (ล้านบาท)			
STOCK	TOTAL NET BUY	TOTAL NET SELL	
1 PTTEP	24,291	PTT -4,542	
2 BDMS	21,045	PTTGC -3,390	
3 AOT	17,316	SCC -2,224	
4 BH	14,290	DTAC -1,701	
5 EA	13,423	SABUY -1,578	
6 KBANK	11,914	TU -1,164	
7 CPALL	11,493	NEX -1,106	
8 BANPU	9,175	KCE -1,104	
9 TRUE	7,682	WICE -1,099	
10 TOP	7,607	JMART -1,052	
11 IVL	7,432	BAM -702	
12 ADVANC	7,122	JAS -688	
13 MAKRO	7,078	BYD -687	
14 CRC	7,059	IRPC -682	
15 CPN	6,619	RBF -623	
16 CPF	5,700	III -574	
17 DELTA	5,694	DITTO -513	
18 KTB	5,693	ASK -511	
19 BCP	5,315	TCAP -509	
20 HMPRO	5,088	GUNKUL -503	
21 MORE	4,994	BEC -474	
22 AWC	4,789	NINE -439	
23 OSP	4,166	AS -436	
24 SPALI	4,128	JTS -419	
25 BEM	3,789	WORK -365	
26 MTC	3,689	SAT -351	
27 MINT	3,574	HUMAN -345	
28 INTUCH	3,497	MACO -342	
29 LH	3,391	LEO -300	
30 OR	3,371	BTG -296	

แบบรายงานการเปลี่ยนแปลงการถือหลักทรัพย์และสัญญาซื้อขายล่วงหน้าของผู้บริหาร (แบบ 59)

	ชื่อผู้บริหาร	วิธีการได้มา/ จำหน่าย	จำนวน (หุ้น)	ราคา (บาท)	มูลค่า (บาท)	ประเภท หลักทรัพย์	วันที่ได้มา/ จำหน่าย
A5	นาย โชติกร มีญจทรัพย์	ขาย	200,000.00	0.09	18,000.00	ใบสำคัญแสดงสิทธิที่จะซื้อหุ้น	8/10/2567
BLESS	นาย ธารินทร์ บรรณวิชัยกุล	ขาย	150,000.00	0.47	70,500.00	หุ้นสามัญ	10/10/2567
BLESS	นาย ธารินทร์ บรรณวิชัยกุล	ขาย	57,800.00	0.47	27,166.00	หุ้นสามัญ	11/10/2567
CAZ	นาย หวัง ยอบ จี	ขาย	353,400.00	3.10	1,095,540.00	หุ้นสามัญ	8/10/2567
SAK	ว่าที่ ร้อยตรี ขวลิต ภานผา	ขาย	50,000.00	5.10	255,000.00	หุ้นสามัญ	11/10/2567
FM	นาย สุเมธ มาลีสีรังสี	ซื้อ	500.00	4.34	2,170.00	หุ้นสามัญ	11/10/2567
PMC	นาย เอก สุวัฒน์พิมพ์	ซื้อ	72,200.00	1.42	102,524.00	หุ้นสามัญ	10/10/2567
SINO	นาย นันทวัฒน์ วิทยศักดิ์พันธ์	ซื้อ	20,000.00	1.22	24,400.00	หุ้นสามัญ	11/10/2567
SMIT	นาย ธนา เสนาวัดนกุล	ซื้อ	4,300.00	4.14	17,802.00	หุ้นสามัญ	11/10/2567
SMIT	นาย ธนา เสนาวัดนกุล	ซื้อ	800.00	4.18	3,344.00	หุ้นสามัญ	11/10/2567
VL	นาง ชุติภา กลิ่นสุวรรณ	ซื้อ	320,000.00	1.00	320,000.00	หุ้นสามัญ	11/10/2567

ที่มา : ศูนย์สารสนเทศตลาดทุน สำนักงานคณะกรรมการ ก.ล.ด.

แบบรายงานการได้มาหรือจำหน่ายหลักทรัพย์ของกิจการ (246-2)

ชื่อบริษัท	ชื่อผู้ได้มา/ จำหน่าย	Sell/Buy	ประเภท หลักทรัพย์	%ได้มา/ จำหน่าย	%หลังได้มา/ จำหน่าย	วันที่ได้มา/ จำหน่าย	หมายเหตุ
GLOCON	BTG VAULT PTE LTD	จำหน่าย	หุ้น	10.2993	4.8618	10/10/2567	
NOVA	นางสาว ปาสวีร์ ปานบุญหอม	จำหน่าย	หุ้น	31.655	24.1962	23/9/2567	

ที่มา : ศูนย์สารสนเทศตลาดทุน สำนักงานคณะกรรมการ ก.ล.ด.

หลักทรัพย์ที่ต้องซื้อขายด้วยบัญชี Cash Balance

Stock	October 2024												
	4	7	8	9	10	11	15	16	17	18	21	22	23

LEVEL 1 : ผู้ซื้อต้องใช้บัญชี Cash Balance และห้ามนำหลักทรัพย์ที่กำหนดมาคำนวณวงเงินซื้อขาย

-

LEVEL 2: ผู้ซื้อต้องใช้บัญชี Cash Balance, ห้ามคำนวณวงเงินซื้อขาย และห้าม Net Settlement

-

LEVEL 3: ห้ามซื้อขาย (SP) 1 วันทำการวันแรก และผู้ซื้อต้องใช้บัญชี Cash Balance, ห้ามคำนวณวงเงินซื้อขาย และห้าม Net Settlement

-

Source: SET

Short Sales

Stock	% Short Sale Volume Comparing with Main Board	Average Price (Bt)	Volume (shares)	Value (Mil. B)
GULF	4.33	65.14	1,570,700	102,309,800
DELTA	4.87	117.86	564,800	66,566,750
SCC	19.12	234.17	252,200	59,057,900
KTB	2.17	21.41	2,249,200	48,150,780
AOT	15.71	64.00	682,400	43,673,600
BBL	2.40	155.28	280,400	43,539,200
BDMS	1.75	29.25	1,364,500	39,911,625
KBANK	3.15	154.14	245,500	37,842,500
BCH	9.25	18.74	1,773,700	33,233,570
CPALL	5.33	65.65	496,000	32,563,525
PTT	1.81	34.22	849,200	29,060,050
SCGP	10.70	27.22	929,800	25,308,075
SCB	3.95	110.34	219,400	24,207,800
GLOBAL	20.19	16.24	1,470,500	23,888,060
BCP	11.22	36.82	644,900	23,743,825
MTC	5.09	51.45	440,100	22,643,200
TRUE	3.26	11.27	1,952,900	22,018,290
PTTGC	7.38	28.35	760,400	21,559,250
ADVANC	2.01	274.15	78,300	21,465,600
BH	3.72	271.86	77,900	21,177,900
CBG	6.10	79.36	224,500	17,816,100
BANPU	2.22	6.80	2,452,500	16,666,365
PTTEP	13.89	135.00	119,900	16,186,500
CRC	33.96	33.75	471,200	15,903,000
KKP	3.03	51.41	300,800	15,463,000
INTUCH	3.57	103.96	145,100	15,085,050
IVL	0.92	24.33	602,800	14,668,590
TU	24.70	14.83	949,100	14,076,700
TTB	2.96	1.89	7,146,600	13,507,517
TLI	5.24	11.30	1,169,000	13,210,280
THCOM	1.33	14.98	874,100	13,093,260
LH	13.09	6.10	2,144,100	13,079,010
HMPRO	10.16	10.66	1,197,400	12,762,390
STA	9.70	21.16	560,500	11,862,790
BTS	6.69	4.57	2,208,000	10,080,792
OR	15.13	16.70	586,000	9,786,200
TIDLOR	5.83	18.39	487,900	8,973,490
BEM	2.95	8.15	1,040,400	8,479,260
SAWAD	3.20	43.06	164,100	7,066,750
HANA	3.44	41.50	166,400	6,905,200
KCE	2.34	38.85	171,800	6,674,775
EA	2.40	8.85	736,800	6,524,105
AAV	2.36	2.72	2,004,700	5,452,784
CPN	6.53	68.16	75,400	5,139,225
PLANB	1.24	8.25	540,600	4,460,795
BGRIM	2.06	23.74	185,400	4,400,580
TISCO	3.23	97.24	44,500	4,327,300
EGCO	5.43	123.73	32,800	4,058,200
TOP	2.26	49.75	70,800	3,522,300
SPRC	3.85	7.10	483,900	3,435,420
CK	2.42	20.44	162,000	3,310,530
VGI	1.78	2.87	1,090,200	3,125,774
AWC	4.25	3.77	816,900	3,078,236
CHG	6.82	2.89	1,051,600	3,043,268
TOA	11.62	18.88	158,400	2,989,950
GPSC	1.55	47.65	59,600	2,840,200
JMT	1.43	18.00	148,600	2,674,850
BTG	1.74	22.40	111,900	2,506,480
PRM	4.89	8.33	276,100	2,300,570

Source: SET



October 2024

Monday	Tuesday	Wednesday	Thursday	Friday
	1	2	3	4
	<ul style="list-style-type: none"> SYNTEC XD 0.03 บาท 	<ul style="list-style-type: none"> TFMAMA XD 2.90 บาท IIG ลูกหุ้นเข้า 2,800,000 หุ้น 	<ul style="list-style-type: none"> JAPAN13 XD - บาท NDX01 XD - บาท CREDIT ลูกหุ้นเข้า 1,820,000 หุ้น 	<ul style="list-style-type: none"> CHO ลูกหุ้นเข้า 92,592,592 หุ้น GLOCON ลูกหุ้นเข้า 50,000,000 หุ้น SIRI ลูกหุ้นเข้า 32,020,000 หุ้น OKJ เข้าซื้อขายเป็นวันแรก (609.0mn sh @ Bt6.70) หมวดยอาหารและเครื่องดื่ม
7	8	9	10	11
<ul style="list-style-type: none"> TTB XD 0.065 บาท JAS XW 2:1 TTB ลูกหุ้นเข้า 104,128,536 หุ้น FUTURERT เข้าซื้อขายเป็นวันแรก (529.5mn unit @ Bt9.9763) VAYU1 เข้าซื้อขายเป็นวันแรก (15,000mn unit @ Bt10.00) 	<ul style="list-style-type: none"> GCAP ลูกหุ้นเข้า 8,818,342 หุ้น NDR ลูกหุ้นเข้า 55,000,000 หุ้น RABBIT ลูกหุ้นเข้า 35,430,300 หุ้น TATG เข้าซื้อขายเป็นวันแรก (400.0mn sh @ Bt1.25) MAI 	<ul style="list-style-type: none"> PRM XD 0.24 บาท SCM ลูกหุ้นเข้า 151,671 หุ้น TRUBB ลูกหุ้นเข้า 160 หุ้น 	<ul style="list-style-type: none"> PSP XD 0.05 บาท CHO ลูกหุ้นเข้า 92,592,592 หุ้น CGH ลูกหุ้นเข้า 50,000,000 หุ้น 	
14	15	16	17	18
<p>ชดเชยวันคล้ายวันสวรรคต พระบาทสมเด็จพระบรมชนกาธิเบศร มหาภูมิพลอดุลยเดชมหาราช บรมนาถบพิตร</p>	<ul style="list-style-type: none"> BC ลูกหุ้นเข้า 8,250 หุ้น MEDEZE เข้าซื้อขายเป็นวันแรก (1,068.0mn sh @ Bt9.00) หมวดยการแพทย์ 		<ul style="list-style-type: none"> BKIH XD 11.25 บาท JSP XW 2:1 	<ul style="list-style-type: none"> AEONTS XD 2.55 บาท
21	22	23	24	25
		วันปิยมหาราช		
28	29	30	31	
	<ul style="list-style-type: none"> B52 XR 1.6169898882:1 @ 0.33 บาท 		<ul style="list-style-type: none"> MC XD 0.40 บาท 	



November 2024

Monday	Tuesday	Wednesday	Thursday	Friday
				1
				▪ MK XR 3:1 @ 2.50 תרנ
4	5	6	7	8
11	12	13	14	15
▪ TRC XR 3.5:1 @ 2.40 תרנ				▪ ACC XR 3:1 @ 0.60 תרנ
18	19	20	21	22
			▪ MSFT80X XD – תרנ	
25	26	27	28	29