

Today Selections >> **BBL, BSRC, GULF**


Stock	S	R	Comment
BBL	151.00	156.00	Fed ส่งสัญญาณเฟดไม่รีบลดดอกเบี้ย
BSRC	8.30	8.90	น้ำมัน WTI ปิดพุ่ง \$1.66 รับข่าวอิหร่านเปิดศึกโจมตีอิสราเอล
GULF	57.00	59.00	บลูชิพ รับ "วายุภักษ์"

Market Summary

	Closed	+/-	%Chg
SET	1,464.66	+ 15.83	+ 1.09
SET50	924.78	+ 10.71	+ 1.17
SET100	2,022.27	+ 23.06	+ 1.15
Mai	355.34	+ 0.92	+ 0.26
Dow Jones	42,156.97	-173.18	-0.41
Nasdaq	17,910.36	-278.81	-1.53
Nikkei	38,651.97	+ 732.42	+ 1.93
Hang Seng	CLOSED		
SET Mkt. Cap (Btmn)	18,164.06		
SET Turnover (Btmn)	52,588.69		
PER(x)	18.23		

Vayupak impact

- SET:** คาดตลาดหุ้นไทยทรงตัวในแดนสูง จากปัจจัยหนุนด้านสภาพคล่องภายในประเทศ และการปรับขึ้นของราคาน้ำมันดิบล่าสุด (รายละเอียดด้านล่าง) สวนทางกับตลาดหุ้นสหรัฐฯที่ปรับลงแรงเมื่อวานนี้ ซึ่งเป็นไปตามมุมมองของเราเดือนตุลาคมว่าตลาดหุ้นเกิดใหม่มีโอกาสที่จะปรับตัว Outperform ตลาดประเทศพัฒนาแล้วได้ จากแรงหนุนของมาตรการกระตุ้นเศรษฐกิจจีน สภาพคล่องที่เอื้ออำนวยเฉพาะตัวของประเทศไทย ในขณะที่ตลาดหุ้นสหรัฐฯมักเผชิญกับความผันผวนที่เพิ่มขึ้นอย่างสำคัญในช่วงโค้งสุดท้ายก่อนหน้าการเลือกตั้ง ในเชิงกลยุทธ์ คงคำแนะนำ Selective ถือครองไปยังหุ้นกลุ่ม Domestic play แนะนำต่อไป ได้แก่ **AP, COM7, HMPRO, ERW, ICHI, SAWAD, AEONTS, KTC, DIF, CPNREIT**
- Oil:** ราคาน้ำมันดิบปรับตัวรื้อฟื้นขึ้นอย่างสำคัญ หลังอิหร่านได้ยิงขีปนาวุธโจมตีอิสราเอล เพื่อตอบโต้อิสราเอลที่เข้าปฏิบัติการสังหารผู้นำกลุ่มอิชบอลเลาะห์ซึ่งเป็นพันธมิตรของอิหร่าน ซึ่งเป็นปัจจัยที่เราแนะนำให้ติดตามเมื่อวานนี้ ดราม่าที่ความตึงเครียดยังคงบานปลายมากขึ้น มองว่าราคาน้ำมันดิบซึ่งช่วงที่ผ่านมาย่อตัวลงจากความกังวล Geopolitical risk ที่ลดลงมีโอกาสที่จะรื้อฟื้นตัวต่อได้ มองเป็น Sentiment เชิงบวกต่อกลุ่ม Oil & Gas ของไทยในวันนี้ โดยเฉพาะ **PTTEP**
- Vayupak:** นักลงทุนสถาบันในประเทศซื้อสุทธิหุ้นไทยอย่างสำคัญวานนี้กว่า 3.4 พันล้านบาท ภายหลังกองทุนวายุภักษ์เริ่มลงทุนในตลาดหุ้นไทยวานนี้วันแรก และที่น่าสนใจได้แก่ ระดับการมีส่วนร่วมทางฝั่งซื้อนั้นคิดเป็นสัดส่วนถึง 17% ถือเป็นระดับสูงสุดนับตั้งแต่ช่วงต้นเดือน พฤษภาคมปีก่อน ซึ่งเป็นช่วงก่อนหน้าการเลือกตั้งทั่วไปของไทยหรือ Election rally มองปัจจัยดังกล่าวจะเป็นแรงขับเคลื่อนที่สำคัญในมิติของสภาพคล่องในประเทศต่อไป และจะเป็นปัจจัยระดับประคองดัชนี SET Index ทามกลางสภาวะที่ Valuation ยังคงอยู่ในระดับสูงไว้ได้ ผ่านแรงซื้อที่เกิดขึ้นในกลุ่มหุ้นขนาดใหญ่ที่มีเงินปันผลในระดับสูงเกินกว่า 3% ไม่ว่าจะเป็นกลุ่ม พลังงาน ธนาकार สื่อสาร หรืออสังหาฯ เป็นต้น

Stock Top Active
KTB CPALL ADVANC AOT KBANK
Sector Top Active
BANK ENERG ICT
Investors Data – SET (Btmn)

	Buy	Sell	Net
1 Oct.24			
Institution	8,823	5,359	3,464
Proprietary	3,783	3,501	283
Foreign	23,087	24,803	-1,715
Local	16,895	18,927	-2,032
1-1 Oct.24			
Institution	8,823	5,359	3,464
Proprietary	3,783	3,501	283
Foreign	23,087	24,803	-1,715
Local	16,895	18,927	-2,032

Commodities

	1 Oct.24	30 Sep.24	Chg	%Chg
Bi/US\$	32.49	32.36	+0.13	+0.40
US\$/Yuan	7.030	7.017	+0.01	+0.18
US Bond Yield 10y(%)	3.733	3.739	-0.01	-0.15
Brent Oil (US\$/bbl)	73.56	71.70	+1.86	+2.59
Nymex Oil (US\$/bbl)	69.83	68.17	+1.66	+2.44
Gold Spot (US\$/oz)	2,663.05	2,634.25	+28.80	+1.09
Baltic Dry Index	2,030.00	2,084.00	-54.00	-2.59
Dollar Index (DXYO)	101.21	100.76	+0.45	+0.45

Today's Event

- TFMAMA XD** 2.90 บาท
- IIG** ลุกหุ้นเข้า 2,800,000 หุ้น


ณัฐชาต เมฆมาลี
 CFA, FRM (ID: 31379)
 E-mail: nuttachart@trinitythai.com

แนวรับ 1,442 แนวต้าน 1,479
บริษัทหลักทรัพย์ ทรินิตี้ จำกัด เลขที่ 1 อาคารพาร์ค สยาม ชั้น 22 และห้อง 2301 ชั้น 23 ถนนคอนแวนต์ แขวงสีลม เขตบางรัก กรุงเทพฯ 10500

รายงานฉบับนี้จัดทำขึ้นโดยข้อมูลเท่าที่ปรากฏและเชื่อว่าเป็นที่น่าเชื่อถือได้ แต่ไม่ถือเป็นการยืนยันความถูกต้องและความสมบูรณ์ของข้อมูลนั้นๆ โดยบริษัทหลักทรัพย์ ทรินิตี้ จำกัด ผู้จัดทำขอสงวนสิทธิ์ในการเปลี่ยนแปลงความเห็นหรือประมาณการต่างๆ ที่ปรากฏในรายงานฉบับนี้โดยไม่ต้องแจ้งล่วงหน้า รายงานฉบับนี้มีวัตถุประสงค์เพื่อใช้ประกอบการตัดสินใจของนักลงทุน โดยไม่ได้เป็นการชี้แนะหรือชักชวนให้นักลงทุนทำการซื้อหรือขายหลักทรัพย์ หรือตราสารทางการเงินใดๆ ที่ปรากฏในรายงาน

Fund Flow

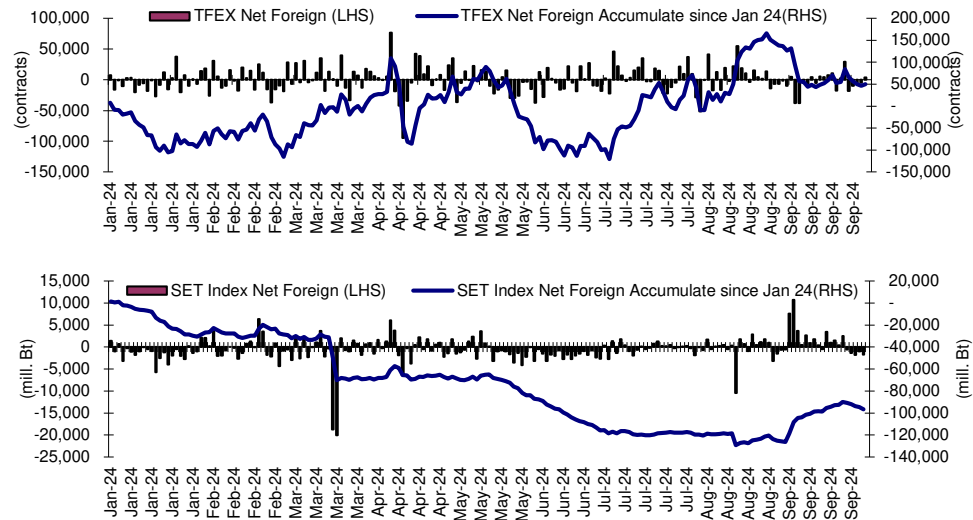
Foreign Portfolio Investment in Equities (Asia ex. Japan)

Unit : US\$ mn

	As at	Day	WTD Net	MTD Net	YTD Net
India	30-Sep	-767.0	-767.0	5,944.1	11,033.7
Indonesia	1-Oct	33.4	-171.2	33.4	3,282.6
Malaysia	1-Oct	-14.6	-75.5	-14.6	791.5
Philippines	1-Oct	8.3	1.6	346.1	22.2
South Korea	30-Sep	-798.6	-798.6	-5,727.5	10,562.1
Sri Lanka	1-Oct	-1.7	-2.1	-1.7	-20.9
Taiwan	1-Oct	-210.9	-1,611.7	-210.9	-13,551.8
Thailand	1-Oct	-52.7	-82.5	-52.7	-2,633.4
Vietnam	1-Oct	26.8	6.2	26.8	-2,198.5

Source: Bloomberg

Net Foreign



Indicators to watch

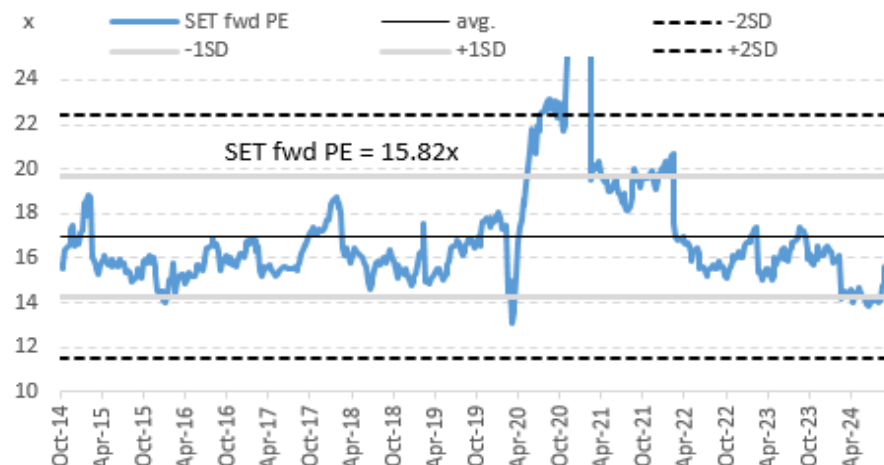
	Last	Previous	% chg	1W Prior	1M Prior	Remark
VIX Index	19.26	16.73	15.1%	25.1%	-7.0%	-
Ted Spread	0.28	0.24	20.3%	-9.8%	75.6%	-
U.S.Dollar Index	101.21	103.21	-1.9%	0.3%	-0.5%	+
U.S.Bond Yield	3.73	3.93	-5.3%	0.0%	0.0%	-
Emerging Asia Index (MXMS)	649.78	648.13	0.3%	4.7%	9.1%	+

Source: Bloomberg, Aspen

SET Forward PE

EPS Forward

Y2024E 90.18x
Y2025E 101.57x



บริษัทหลักทรัพย์ ตรีดี จำกัด เลขที่ 1 อาคารพาร์ค สยาม ชั้น 22 และห้อง 2301 ชั้น 23 ถนนคอนนอต แขวงสีลม เขตบางรัก กรุงเทพฯ 10500

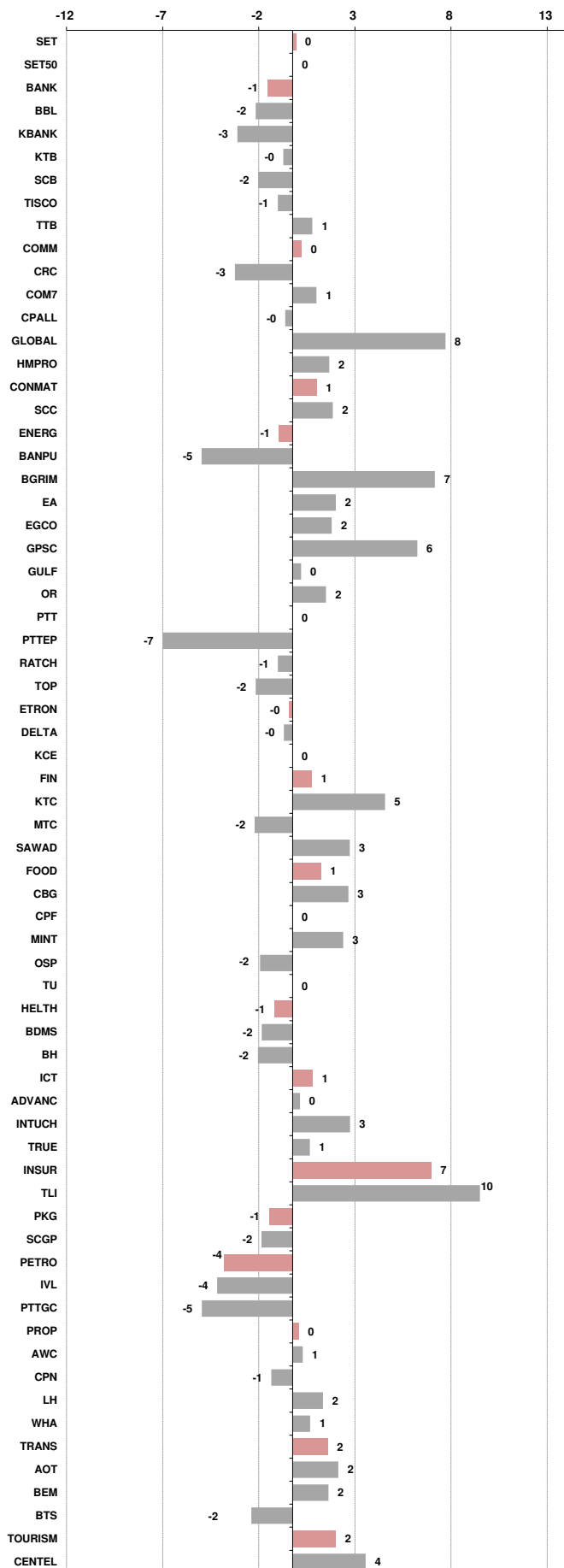
รายงานฉบับนี้จัดทำขึ้นโดยข้อมูลเท่าที่ปรากฏและเชื่อว่าเป็นที่น่าเชื่อถือได้ แต่ไม่เป็นการยืนยันถึงความถูกต้องและความสมบูรณ์ของข้อมูลนี้ๆ โดยบริษัทหลักทรัพย์ ตรีดี จำกัด ผู้จัดทำขอสงวนสิทธิ์ในการเปลี่ยนแปลงความเห็นหรือประมาณการณต่างๆ ที่ปรากฏในรายงานฉบับนี้โดยไม่ต้องแจ้งล่วงหน้า รายงานฉบับนี้มีวัตถุประสงค์เพื่อใช้ประกอบการตัดสินใจลงทุนของนักลงทุน โดยไม่ได้เป็นการแนะนำหรือชักชวนให้ลงทุน การทำหรือขายหลักทรัพย์ หรือตราสารทางการเงินใดๆ ที่ปรากฏในรายงาน

Price performance of Stock in SET50
(for weekly: 1 Oct 2024 - 24 Sep 2024)

1 Week Performance



Stock	1-Oct-24	%YTD	%-1W	%-1M	%-3M	%-6M	%-12M
SET	1,464.66	-12	0	8	13	6	0
SET50	924.78	-8	0	8	15	9	3
BANK	399.82	3	-1	7	14	7	3
BBL	153.00	3	-2	9	16	10	-9
KBANK	152.00	3	-3	6	21	23	21
KTB	20.80	18	0	14	22	23	9
SCB	110.00	3	-2	3	6	-4	7
TISCO	96.50	-3	-1	1	1	-3	-2
TTB	1.96	39	1	6	14	8	14
COMM	31,966.05	-18	0	8	15	5	-4
CRC	32.25	-30	-3	9	7	-9	-17
COM7	24.40	-28	1	0	28	26	-22
CPALL	65.50	-4	0	8	19	20	8
GLOBAL	16.30	-27	8	10	10	-2	-3
HMPRO	10.70	-31	2	18	18	1	-14
CONMAT	6,719.16	-27	1	6	7	-4	-14
SCC	244.00	-29	2	6	8	-6	-19
ENERG	19,728.10	-21	-1	6	8	-2	-6
BANPU	7.05	-49	-5	29	42	26	-12
BGRIM	24.70	-38	7	22	17	-10	-14
EA	9.10	-91	2	38	-28	-73	-82
EGCO	125.50	-27	2	17	23	9	4
GPSC	49.25	-33	6	22	25	-7	10
GULF	57.75	5	0	14	43	32	27
OR	17.60	-26	2	14	10	-3	-6
PTT	33.75	2	0	1	4	0	1
PTTEP	131.00	-26	-7	-7	-14	-13	-23
RATCH	32.50	-24	-1	7	20	16	3
TOP	51.00	-9	-2	-4	-6	-12	1
ETRON	13,074.52	26	0	3	27	43	27
DELTA	109.50	-87	0	3	31	47	32
KCE	40.00	-14	0	5	-4	0	-28
FIN	3,155.96	-32	1	14	15	-4	-11
KTC	49.00	-17	5	17	20	7	11
MTC	49.50	30	-2	13	14	5	38
SAWAD	43.25	-11	3	14	28	2	1
FOOD	11,375.39	-11	1	4	2	8	1
CBG	79.75	-18	3	16	20	27	-3
CPF	24.20	-2	0	-2	7	33	17
MINT	29.25	-9	3	8	-2	-11	-6
OSP	23.20	-18	-2	4	-2	12	-7
TU	14.90	-12	0	-5	-1	2	3
HELTH	6,823.72	-5	-1	7	9	2	-3
BDMS	30.50	5	-2	10	17	7	14
BH	271.00	28	-2	11	11	20	1
ICT	195.71	18	1	10	25	29	21
ADVANC	266.00	36	0	8	26	30	17
INTUCH	95.00	23	3	15	32	37	29
TRUE	11.20	N/A	1	9	27	44	58
INSUR	9,484.79	-25	7	22	21	11	-15
TLI	10.70	-28	10	37	39	18	-18
PKG	3,209.41	-42	-1	16	-5	5	-16
SCGP	30.25	-47	-2	24	-10	3	-21
PETRO	644.48	-35	-4	26	7	-12	-9
IVL	24.50	-40	-4	43	24	-1	-6
PTTGC	30.25	-36	-5	21	-2	-23	-12
PROP	221.59	-19	0	11	12	-2	-5
AWC	3.84	-39	1	16	9	-7	-2
CPN	67.25	-5	-1	13	21	6	6
LH	6.45	-35	2	14	8	-12	-17
WHA	5.50	35	1	4	12	14	5
TRANS	315.75	-16	2	9	11	0	-6
AOT	64.75	-14	2	8	14	-1	-7
BEM	8.20	-16	2	7	6	0	-1
BTS	4.56	-46	-2	8	4	-20	-39
TOURISM	551.04	-15	2	10	0	-8	-9
CENDEL	41.00	-18	4	17	3	-4	-13





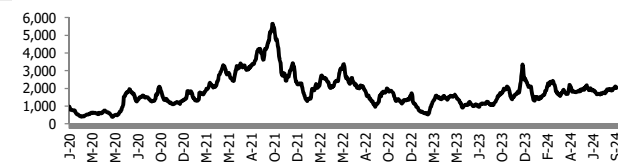
อัตราแลกเปลี่ยนวันนี้* 32.49 Change 0.13

*เปรียบเทียบ Transaction ล่าสุดกับก่อนหน้า (โดยไม่แยกว่าเป็นของ off-shore หรือ on-shore)

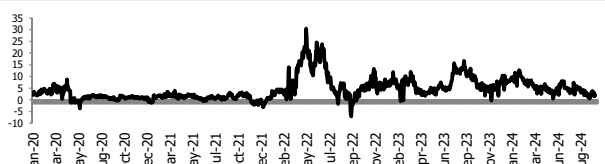
สินค้า	ตัวชี้ราคา	ปิดล่าสุด	ก่อนหน้า	ราคาปิดล่าสุด	ก่อนหน้า	เปลี่ยน +/-	%	หลักทรัพย์ที่เกี่ยวข้อง
เรือ <i>ปรับปรุจ</i>	Baltic Dry Index (spot)	1-Oct-24	30-Sep-24	2,030	2,084	-54.00	-2.6%	PSL, TTA
	BHSI (Handy Size)	1-Oct-24	30-Sep-24	711	710	+1.00	0.1%	
ยาง	(US Cents/kg)	1-Oct-24	30-Sep-24	291.40	288.00	+3.40	1.2%	STA, TRUBB
น้ำตาล	(Cent/Pound)	1-Oct-24	30-Sep-24	22.97	22.47	+0.50	2.2%	KSL, KBS, KTIS, BRR
ถั่วเหลือง	(Cent\$/Bushel)	1-Oct-24	30-Sep-24	1,055.75	1,051.00	+4.75	0.5%	TVO
น้ำมันปาล์ม	(US\$/ton)	1-Oct-24	30-Sep-24	4,078.00	4,012.00	+66.00	1.6%	CPI, LST, UPOIC, UVAN
สังกะสี	(US\$/ton)	1-Oct-24	30-Sep-24	3,109.00	3,074.00	+35.00	1.1%	BEYOND
ทองคำ	(US\$/oz)	1-Oct-24	30-Sep-24	2,667.30	2,631.40	+35.90	1.4%	(Source:Aspen)
SPDR Gold Trust	(ton)	1-Oct-24	30-Sep-24	871.94	871.94	+0.00	0.0%	
น้ำมันดิบ <i>ทุกวัน</i>	WTI (US\$/barrel)	1-Oct-24	30-Sep-24	69.83	68.17	+1.66	2.4%	PTT, PTTEP, TOP, PTTGC, BCP
	Brent (US\$/barrel)	1-Oct-24	30-Sep-24	73.56	71.70	+1.86	2.6%	(Source:Aspen)
ค่าการกลั่น <i>ทุกวัน</i>	GRM (US\$/barrel)	1-Oct-24	30-Sep-24	1.72	2.53	-0.81	0.0%	BCP, IRPC, PTTGC and TOP (Bloomberg)
น้ำมันทำความร้อน	Heating Oil (cent/gallon)	1-Oct-24	30-Sep-24	219.47	215.48	+3.99	1.9%	BCP, IRPC, PTTGC and TOP (Bloomberg)
	Natural Gas(\$/MMBtu)	1-Oct-24	30-Sep-24	2.90	2.89	+0.01	0.5%	PTTEP, PTT, BANPU (Bloomberg)
ปิโตรเคมี	Naphtha (US\$/MT)	1-Oct-24	30-Sep-24	643.25	656.63	-13.38	-2.0%	PTTGC, SCC (เป็นต้นทุน)
	Ethylene (US\$/MT)	27-Sep-24	20-Sep-24	780	800	-20.00	-2.5%	PTTGC, SCC, IRPC (Bloomberg)
	Propylene (US\$/MT)	27-Sep-24	20-Sep-24	825	820	+5.00	0.6%	PTTGC, SCC, IRPC
เหล็ก	HRC (US\$/ton) รีดร้อน	1-Oct-24	30-Sep-24	727.0	735.0	-8.00	-1.1%	(Source:Bloomberg)
ถ่านหิน	NEX (US\$/ton)	27-Sep-24	20-Sep-24	141.60	138.27	+3.33	2.4%	BANPU, LANNA, UMS
อาหาร	ไก่ (บาท/กก.)	31-Jul-24	30-Jun-24	44.00	44.00	+0.00	0.0%	CPF, GFPT (Source: CPF)
	กุ้งVannamei(บาท/กก.)	31-Jul-24	30-Jun-24	135	130	+5.00	3.8%	CPF, CFRESH, SSF, ASIAN, TU
	สุกร (บาท/กก.)	31-Jul-24	30-Jun-24	70.00	68.00	+2.00	2.9%	CPF

กราฟแสดงแนวโน้มราคา

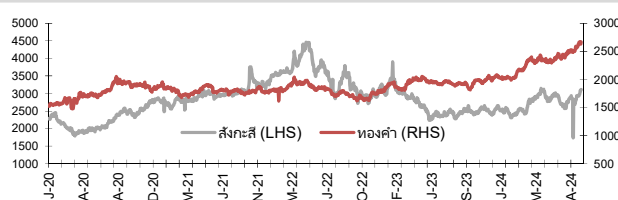
ค่าระวางเรือ (Baltic dry Index)



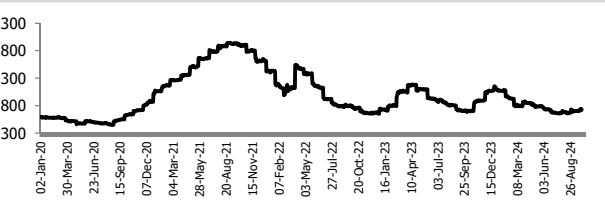
ค่าการกลั่น GRM (US\$/barrel)



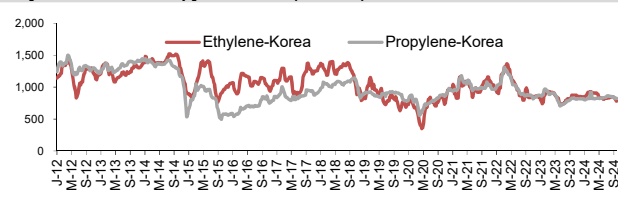
สังกะสี ทองคำ : PDI



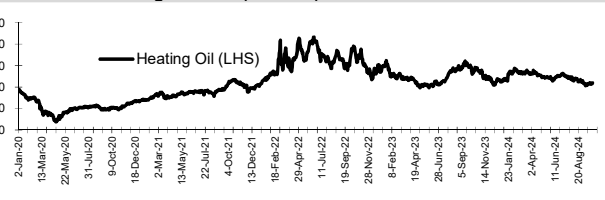
เหล็กรีดร้อน



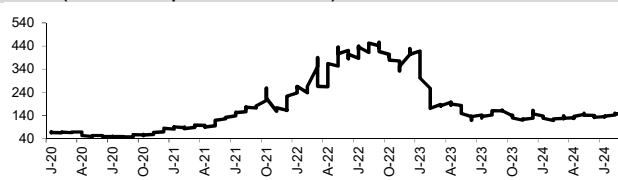
Ethylene-Korea vs Propylene-Korea (US\$/MT)



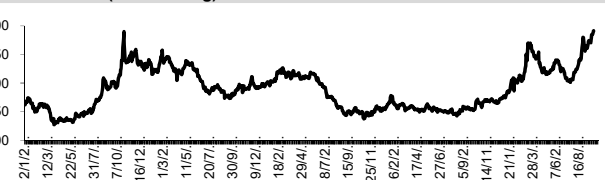
Bunker /Heating Oil Price (USD/ton)



ถ่านหิน (Nexcaste Export Index US\$/ton)



ราคายาง (US Cents/kg)



ที่มา: CPF, BANPU, Bloomberg and Aspen



NVDR Trading Data by Stock : 2 Oct 2024

Total NVDR Trading (Bt m)	Date	1 Oct 24	Net (Bt M)
		20,246.21	Institutions +3,464.35
% of SET :		19.24%	Proprietary +282.76
Total SET Trading Value :		+52,609.62	Foreign -1,715.30
			Local Investor -2,031.80

STOCK	Net Buy ซื้อสุทธิ						Total 5 Days
	Value (Btm) : มูลค่า (ล้านบาท)						
	1 Oct	30 Sep	27 Sep	26 Sep	25 Sep		
1 KTB	535.9	114.6	100.0	-65.9	-178.3	506.3	
2 AOT	228.1	88.6	67.2	-125.8	-115.5	142.6	
3 DELTA	221.3	48.2	-165.9	62.4	-169.1	-3.0	
4 SCB	183.3	433.3	87.1	-61.6	25.4	667.5	
5 HANA	139.0	-22.4	-40.8	-45.8	-24.7	5.3	
6 BANPU	87.6	-12.1	57.9	251.3	-4.5	380.2	
7 MINT	82.9	206.7	-15.7	-28.4	-37.4	208.1	
8 KCE	76.7	-5.9	-27.5	-17.9	-5.0	20.5	
9 TISCO	62.7	31.9	-18.7	16.2	-4.3	87.9	
10 GULF	59.5	-5.2	227.2	55.3	57.7	394.7	
11 CRC	57.0	294.6	182.0	22.0	-0.9	554.7	
12 CCET	55.1	-5.0	-9.1	16.8	-0.6	57.1	
13 BA	54.0	23.7	148.8	28.4	13.3	268.1	
14 STA	49.4	12.8	-2.0	-20.5	119.6	159.2	
15 BH	40.7	-19.8	-10.3	52.3	27.1	90.0	
16 STGT	40.6	-27.7	61.9	-1.4	-19.6	53.8	
17 WHA	29.8	11.7	-13.5	57.6	20.3	105.8	
18 SPALI	27.2	-9.1	18.1	-13.2	109.0	132.1	
19 JMART	27.1	-3.4	-2.2	-1.2	-11.0	9.3	
20 ERW	24.0	-13.0	6.6	-6.3	7.0	18.1	
21 HMPRO	21.6	4.0	36.1	-154.3	-78.2	-170.9	
22 CENTEL	21.1	-13.5	8.3	12.8	5.5	34.1	
23 KKP	17.8	30.6	7.8	1.1	4.4	61.6	
24 PTTGC	17.7	6.3	-10.9	-329.9	32.2	-284.5	
25 MBK	17.6	-2.1	3.3	-3.4	2.3	17.7	
26 PR9	17.0	6.9	-1.3	21.1	4.8	48.5	
27 MAJOR	14.3	1.4	-1.3	-1.2	-0.8	12.3	
28 GUNKUL	13.5	-1.3	26.8	-23.9	-22.6	-7.4	
29 THG	13.3	-1.1	2.9	-7.9	19.7	26.9	
30 IVL	12.7	-2.8	209.2	277.6	-12.9	483.7	

STOCK	Net Sell ขายสุทธิ						Total 5 Days
	Value (Btm) : มูลค่า (ล้านบาท)						
	1 Oct	30 Sep	27 Sep	26 Sep	25 Sep		
ADVANC	-383.9	-338.7	-104.1	-140.6	-197.2	-1,164.7	
KBANK	-222.1	-139.4	295.5	415.1	122.7	471.8	
TTB	-179.2	-37.8	-121.1	-65.0	10.8	-392.2	
PTT	-95.9	328.1	30.1	-25.4	-80.0	156.9	
CPN	-91.3	40.6	147.5	102.4	83.5	282.7	
BCP	-79.2	-19.9	0.9	-63.6	-59.5	-221.3	
BDMS	-74.8	-331.4	-47.1	-215.2	-73.2	-741.6	
CPALL	-73.1	-274.1	-38.8	-133.7	157.5	-362.1	
TOP	-66.1	6.0	-27.2	32.5	-180.3	-235.1	
INTUCH	-66.0	-11.8	-1.1	-1.5	-27.6	-108.0	
BBL	-62.7	84.6	-22.4	-62.7	-304.3	-367.4	
CPF	-54.0	-12.7	46.7	-43.4	19.3	-44.1	
TU	-51.5	-42.6	-31.4	-2.4	82.0	-45.9	
BCH	-48.9	-58.8	-30.5	125.1	18.6	5.5	
TRUE	-45.5	30.0	-13.7	46.6	-251.3	-233.8	
SCGP	-45.2	33.1	-18.8	-1.8	-2.5	-35.2	
TLI	-43.5	-16.3	-33.3	29.9	-20.1	-83.3	
BJC	-43.3	3.0	-18.1	-37.7	-58.9	-155.0	
MTC	-38.4	-64.4	-47.6	68.1	74.2	-7.9	
OR	-37.4	24.0	-40.2	108.2	1.8	56.4	
VGI	-36.5	75.5	-124.8	130.3	83.5	128.1	
AAV	-36.2	-88.6	51.9	9.6	34.4	-28.9	
ITC	-36.2	-31.2	-33.2	-21.4	30.9	-91.3	
KTC	-33.5	-47.1	-22.3	-29.5	-11.6	-144.0	
GLOBAL	-30.9	-6.5	-15.8	0.2	3.3	-49.6	
SCC	-30.2	-136.5	97.2	-244.8	177.6	-136.8	
GPSC	-27.9	36.9	-76.3	-57.2	90.9	-33.7	
SAWAD	-24.4	-18.0	-13.2	7.4	29.5	-18.8	
OSP	-19.1	19.0	-9.6	5.0	16.0	11.4	
CBG	-18.1	7.8	-51.9	40.6	-20.6	-42.2	

STOCK	MONTH TO DATE (Bt m) ยอดซื้อขายสุทธิเดือน ตุลาคม 67	
	1 - 1 Oct 24	TOTAL NET SELL
KTB	535.9	-383.9
AOT	228.1	-222.1
DELTA	221.3	-179.2
SCB	183.3	-95.9
HANA	139.0	-91.3
BANPU	87.6	-79.2
MINT	82.9	-74.8
KCE	76.7	-73.1
TISCO	62.7	-66.1
GULF	59.5	-66.0
CRC	57.0	-62.7
CCET	55.1	-54.0
BA	54.0	-51.5
STA	49.4	-48.9
BH	40.7	-45.5
STGT	40.6	-45.2
WHA	29.8	-43.5
SPALI	27.2	-43.3
JMART	27.1	-38.4
ERW	24.0	-37.4
HMPRO	21.6	-36.5
CENTEL	21.1	-36.2
KKP	17.8	-36.2
PTTGC	17.7	-33.5
MBK	17.6	-30.9
PR9	17.0	-30.2
MAJOR	14.3	-27.9
GUNKUL	13.5	-24.4
THG	13.3	-19.1
IVL	12.7	-18.1

STOCK	YEAR TO DATE Y2024 (Bt m) ยอดซื้อขายสุทธิปี 2567	
	1 Jan 24 - 1 Oct 24	TOTAL NET SELL
TRUE	13,129.2	-8,145.2
CPALL	13,065.5	-6,713.5
KBANK	9,290.4	-5,583.1
CPF	6,526.4	-3,399.6
BBL	3,956.6	-3,043.9
BH	3,397.0	-2,965.8
DELTA	3,249.2	-2,780.1
KTB	2,932.1	-2,590.0
ITC	1,956.4	-2,067.5
CPN	1,910.7	-1,929.3
TU	1,751.3	-1,875.0
BANPU	1,541.2	-1,834.5
SCB	1,525.3	-1,741.6
BDMS	1,384.9	-1,325.8
PTTGC	1,168.7	-1,323.7
GULF	1,140.5	-1,203.1
CRC	1,075.8	-1,139.3
SISB	935.8	-993.0
WHA	919.6	-979.0
COM7	908.3	-821.1
BA	867.4	-757.4
AMATA	817.7	-645.6
SIRI	686.8	-624.1
AAI	685.4	-616.5
RCL	635.3	-601.2
TFG	601.2	-539.6
STA	563.9	-516.6
STGT	536.2	-502.5
PRM	515.1	-487.4
BLA	493.6	-483.3

STOCK	Total Net BUY/SELL Y2023 ยอดซื้อขายสุทธิปี 2566	
	TOTAL NET BUY	TOTAL NET SELL
PTTEP	24,291	-4,542
BDMS	21,045	-3,390
AOT	17,316	-2,224
BH	14,290	-1,701
EA	13,423	-1,578
KBANK	11,914	-1,164
CPALL	11,493	-1,106
BANPU	9,175	-1,104
TRUE	7,682	-1,099
TOP	7,607	-1,052
IVL	7,432	-702
ADVANC	7,122	-688
MAKRO	7,078	-687
CRC	7,059	-682
CPN	6,619	-623
CPF	5,700	-574
DELTA	5,694	-513
KTB	5,693	-511
BCP	5,315	-509
HMPRO	5,088	-503
MORE	4,994	-474
AWC	4,789	-439
OSP	4,166	-436
SPALI	4,128	-419
BEM	3,789	-365
MTC	3,689	-351
MINT	3,574	-345
INTUCH	3,497	-342
LH	3,391	-300
OR	3,371	-296

แบบรายงานการเปลี่ยนแปลงการถือหลักทรัพย์และสัญญาซื้อขายล่วงหน้าของผู้บริหาร (แบบ 59)

	ชื่อผู้บริหาร	วิธีการได้มา/ จำหน่าย	จำนวน (หุ้น)	ราคา (บาท)	มูลค่า (บาท)	ประเภท หลักทรัพย์	วันที่ได้มา/ จำหน่าย
A5	นาย ศกโชค ปัญจทรัพย์	ขาย	9,000,000.00	2.68	24,120,000.00	หุ้นสามัญ	25/9/2567
CPT	นาย ชัยยศ ปิยะวรรณรัตน์	ขาย	50,000,000.00	1.00	50,000,000.00	หุ้นสามัญ	30/9/2567
CPT	นาย นพดล วิเชียรเกื้อ	ขาย	35,325,200.00	1.00	35,325,200.00	หุ้นสามัญ	30/9/2567
EP	นาย ยุทธ ชินสุภักกุล	ขาย	500,000.00	0.04	20,000.00	ใบสำคัญแสดงสิทธิที่จะซื้อหุ้น	30/9/2567
INSET	นาย วิเชียร เจียกเจิม	ขาย	30,000.00	2.62	78,600.00	หุ้นสามัญ	1/10/2567
JCK	นาย กฤตวัฒน์ เตชะอุบล	ขาย	10,000,000.00	0.31	3,100,000.00	หุ้นสามัญ	27/9/2567
JCK	นาย กฤตวัฒน์ เตชะอุบล	ขาย	7,636,100.00	0.30	2,290,830.00	หุ้นสามัญ	30/9/2567
MMM23	นางสาว นันทกา อินทวงษ์	ขาย	30,000.00	7.00	210,000.00	หุ้นสามัญ	27/9/2567
MMM23	นาย กรวิน อนันต์พัฒนากุล	ขาย	20,000.00	7.90	158,000.00	หุ้นสามัญ	30/9/2567
PROEN	นาย วิศรุต มานูญพล	ขาย	600,000.00	3.02	1,812,000.00	หุ้นสามัญ	27/9/2567
SBNEXT	นาย เอกวัฒน์ แจงอยู่	ขาย	1,000,000.00	0.39	390,000.00	หุ้นสามัญ	17/9/2567
SFLEX	นาย ปรีนทร์ธรงค์ อภินาครวิวงศ์	ขาย	12,500,000.00	3.36	42,000,000.00	หุ้นสามัญ	26/9/2567
SFLEX	นาย ปรีนทร์ธรงค์ อภินาครวิวงศ์	ขาย	2,500,000.00	3.36	8,400,000.00	หุ้นสามัญ	26/9/2567
SFLEX	นาย ปรีนทร์ธรงค์ อภินาครวิวงศ์	ขาย	6,500,000.00	3.34	21,710,000.00	หุ้นสามัญ	26/9/2567
SFLEX	นาย ปรีนทร์ธรงค์ อภินาครวิวงศ์	ขาย	9,700,000.00	3.23	31,331,000.00	หุ้นสามัญ	27/9/2567
SFLEX	นาย ปรีนทร์ธรงค์ อภินาครวิวงศ์	ขาย	7,200,000.00	3.18	22,896,000.00	หุ้นสามัญ	30/9/2567
TITLE	นาย สุพจน์ วรรณโรจน์	ขาย	28,100.00	3.99	112,119.00	หุ้นสามัญ	30/9/2567
TNP	นาง ดวงใจ อยู่อินทร์	ขาย	5,000.00	4.00	20,000.00	หุ้นสามัญ	30/9/2567
YGG	นาย ศรุต ทับลอย	ขาย	500,000.00	1.03	515,000.00	หุ้นสามัญ	26/9/2567
YGG	นาย ศรุต ทับลอย	ขาย	3,593,500.00	1.03	3,701,305.00	หุ้นสามัญ	27/9/2567
YGG	นาย ศรุต ทับลอย	ขาย	2,194,300.00	0.97	2,128,471.00	หุ้นสามัญ	30/9/2567
AMARC	นาย อังกร ฉันทวานิช	ซื้อ	20,000.00	1.40	28,000.00	หุ้นสามัญ	30/9/2567
CH	นาย ศักดา ศรีแสงนาม	ซื้อ	100,000.00	2.50	250,000.00	หุ้นสามัญ	27/9/2567
EKH	นาย สุทธิพงษ์ ตั้งสังจะพจน์	ซื้อ	10,000.00	6.65	66,500.00	หุ้นสามัญ	30/9/2567
FM	นาย สุเมธ มาลีรังสี	ซื้อ	2,136.00	4.49	9,590.64	หุ้นสามัญ	30/9/2567
FTE	นาย ทักษิณ ตันดีไพจิตร	ซื้อ	161,300.00	1.48	238,724.00	หุ้นสามัญ	30/9/2567
LPH	นาย อังกร ฉันทวานิช	ซื้อ	15,000.00	4.70	70,500.00	หุ้นสามัญ	30/9/2567
MTI	นาง นवलพรรณ ลำข้า	ซื้อ	5,600.00	109.00	610,400.00	หุ้นสามัญ	30/9/2567
NOVA	นางสาว ปาสีรัฐ ปานบุญหอม	ซื้อ	15,897,113.00	12.30	195,534,489.90	หุ้นสามัญ	27/9/2567
NOVA	นางสาว ปาสีรัฐ ปานบุญหอม	ซื้อ	8,685,786.00	12.40	107,703,746.40	หุ้นสามัญ	30/9/2567
PCC	นาย กิตติ สัมฤทธิ์	ซื้อ	10,000.00	2.94	29,400.00	หุ้นสามัญ	30/9/2567
PCC	นาย กิตติ สัมฤทธิ์	ซื้อ	7,000.00	2.94	20,580.00	หุ้นสามัญ	30/9/2567
PCE	นาย ประทีป ประสิทธิ์ศุภผล	ซื้อ	21,900.00	2.26	49,494.00	หุ้นสามัญ	27/9/2567
PPM	นาง นันธิรา ฤทธิมนตรี	ซื้อ	5,000.00	2.18	10,900.00	หุ้นสามัญ	30/9/2567
READY	นาย ทรงยศ คันธมานนท์	ซื้อ	10,000.00	6.38	63,800.00	หุ้นสามัญ	2/9/2567
READY	นาย ทรงยศ คันธมานนท์	ซื้อ	10,000.00	6.84	68,400.00	หุ้นสามัญ	5/9/2567
READY	นาย ทรงยศ คันธมานนท์	ซื้อ	10,000.00	7.07	70,700.00	หุ้นสามัญ	9/9/2567
READY	นาย ทรงยศ คันธมานนท์	ซื้อ	10,000.00	7.06	70,600.00	หุ้นสามัญ	16/9/2567
READY	นาย ทรงยศ คันธมานนท์	ซื้อ	10,000.00	7.06	70,600.00	หุ้นสามัญ	30/9/2567
SAF	นาย พิศิษฐ์ อริยเดชาวัฒน์	ซื้อ	31,500.00	0.68	21,420.00	หุ้นสามัญ	23/9/2567
SAF	นาย พิศิษฐ์ อริยเดชาวัฒน์	ซื้อ	30,900.00	0.68	21,012.00	หุ้นสามัญ	24/9/2567
SAF	นาย พิศิษฐ์ อริยเดชาวัฒน์	ซื้อ	33,500.00	0.67	22,445.00	หุ้นสามัญ	25/9/2567
SAF	นาย พิศิษฐ์ อริยเดชาวัฒน์	ซื้อ	29,500.00	0.71	20,945.00	หุ้นสามัญ	27/9/2567
SKN	นาง กิตติยา นิ่มเลอร์	ซื้อ	6,900.00	5.60	38,640.00	หุ้นสามัญ	30/9/2567
SPREME	นางสาว นงลักษณ์ มุกดา	ซื้อ	4,000.00	1.83	7,320.00	หุ้นสามัญ	26/9/2567
TU	นาย เสง นิรุตตินานนท์	ซื้อ	100,000.00	14.60	1,460,000.00	หุ้นสามัญ	30/9/2567
WINDOW	นาย อภิรุณ ปัญญาพล	ซื้อ	1,709,200.00	1.10	1,880,120.00	หุ้นสามัญ	30/9/2567
RS	นาย สุรชัย เขษรโชติศักดิ์	รับโอน	6,000,000.00	-	รับโอน	หุ้นสามัญ	27/9/2567

ที่มา : ศูนย์สารสนเทศตลาดหุ้น สำนักงานคณะกรรมการ ก.ล.ด.

แบบรายงานการได้มาหรือจำหน่ายหลักทรัพย์ของกิจการ (246-2)

ชื่อบริษัท	ชื่อผู้ได้มา/ จำหน่าย	Sell/Buy	ประเภท หลักทรัพย์	%ได้มา/ จำหน่าย	%หลังได้มา/ จำหน่าย	วันที่ได้มา/ จำหน่าย	หมายเหตุ
CPT	นาง กัญญา หลิมประเสริฐ	จำหน่าย	หุ้น	16.3635	0	30/9/2567	
NOVA	นาย ประสิทธิ์ กาญจนศักดิ์ชัย	จำหน่าย	หุ้น	5.3221	3.5304	30/9/2567	
SFLEX	นาย ปรินทร์ธรณ์ อภิธนาศรีวงศ์	จำหน่าย	หุ้น	25.2259	22.4565	26/9/2567	
CPT	REAL D&C CO.,LTD.	ได้มา	หุ้น	17.7493	24.7966	30/9/2567	
CPT	SAISHIN ENERGY LLC.	ได้มา	หุ้น	0	22.6468	30/9/2567	
CPT	REAL D&C CO.,LTD., บริษัท ซีพีที โฮลดิ้ง จำกัด, SAISHIN ENERGY LLC	เริ่มต้น Concert Party	หุ้น	34.4113	34.4113	30/9/2567	
CPT	SAISHIN ENERGY LLC., บริษัท ซีพีที โฮลดิ้ง จำกัด, Real D&C Co., Ltd.	เริ่มต้น Concert Party	หุ้น	34.4113	34.4113	30/9/2567	
CPT	บริษัท ซีพีที โฮลดิ้ง จำกัด, SAISHIN ENERGY LLC., Real D&C Co., Ltd.	เริ่มต้น Concert Party	หุ้น	34.4113	34.4113	30/9/2567	
DOD	นาย ลำพันธ์ พรรณประเทศ	ได้มา	หุ้น	0	19.5153	30/9/2567	
TEAMG	นาย สมพงษ์ ชลคดีดำรงกุล	ได้มา	หุ้น	4.3022	4.4048	24/9/2567	

ที่มา : ศูนย์สารสนเทศตลาดทุน สำนักงานคณะกรรมการ ก.ล.ด.

หลักทรัพย์ที่ต้องซื้อขายด้วยบัญชี Cash Balance

Stock	September 2024																
	17	18	19	20	23	24	25	26	27	30	1	2	3	4	7	8	9

LEVEL1 : ผู้ซื้อต้องใช้บัญชี Cash Balance และห้ามนำหลักทรัพย์ที่กำหนดมาคำนวณวงเงินซื้อขาย

LTS	3 Oct 24
YGG	7 Oct 24

LEVEL 2: ผู้ซื้อต้องใช้บัญชี Cash Balance, ห้ามคำนวณวงเงินซื้อขาย และห้าม Net Settlement

-

LEVEL 3: ห้ามซื้อขาย (SP) 1 วันทำการวันแรก และผู้ซื้อต้องใช้บัญชี Cash Balance, ห้ามคำนวณวงเงินซื้อขาย และห้าม Net Settlement

-

Source: SET

Short Sales

Stock	% Short Sale Volume Comparing with Main Board	Average Price (Bt)	Volume (shares)	Value (Mil. B)
KBANK	9.82	152.01	636,800	96,797,200
CPALL	5.42	65.75	1,165,800	76,653,800
ADVANC	3.18	263.08	234,600	61,718,600
KTB	2.31	20.92	2,900,300	60,668,560
MINT	10.26	29.13	1,460,700	42,547,200
BBL	3.30	152.28	263,300	40,096,000
CPF	4.92	24.29	1,397,500	33,943,130
CPN	14.20	67.27	463,800	31,200,300
INTUCH	5.25	94.21	322,400	30,373,300
BDMS	2.61	30.68	989,800	30,369,000
TRUE	4.41	11.24	2,684,400	30,169,770
PTTEP	6.51	132.19	206,700	27,324,500
KKP	10.94	50.85	536,900	27,298,750
PTTGC	8.86	30.22	824,000	24,898,825
GULF	1.81	57.90	421,600	24,410,550
TOP	15.44	51.00	471,400	24,041,400
AOT	4.70	64.45	372,100	23,981,625
GLOBAL	6.31	16.27	1,445,700	23,526,370
TU	12.27	14.86	1,461,700	21,726,350
SCC	10.56	244.42	70,900	17,329,500
BANPU	4.44	7.04	2,353,600	16,574,995
BH	8.71	270.86	59,600	16,143,400
HMPRO	6.45	10.69	1,202,000	12,851,510
DELTA	4.38	108.84	114,500	12,462,650
KCE	2.85	39.76	311,200	12,374,575
GPSC	4.68	49.29	246,800	12,163,950
BCH	7.76	18.25	666,200	12,156,410
SCGP	11.88	30.19	373,100	11,262,525
TTB	2.13	1.97	5,563,600	10,985,477
IVL	1.13	24.67	428,100	10,561,610
SCB	1.31	110.24	95,300	10,505,900
BGRIM	2.75	24.55	421,900	10,357,970
BEM	3.51	8.15	1,187,900	9,681,385
THG	6.90	18.69	479,500	8,960,610
SPALI	10.00	20.50	412,400	8,454,490
OR	9.08	17.70	474,000	8,389,800
CENTEL	8.79	40.79	181,900	7,419,650
CRC	3.07	31.96	205,700	6,574,300
MTC	3.51	49.97	130,100	6,501,200
KTC	3.92	48.89	132,500	6,477,350
WHA	2.50	5.52	964,600	5,326,850
BTS	2.43	4.51	1,180,800	5,319,646
OSP	1.62	23.08	225,000	5,193,580
AP	5.63	10.17	501,400	5,100,910
ITC	4.03	22.35	227,600	5,086,640
TISCO	2.78	96.95	51,900	5,031,750
SPRC	4.85	7.05	701,800	4,945,230
AAV	4.75	2.78	1,571,200	4,367,936
COM7	3.42	24.18	167,800	4,058,050
SIRI	3.44	1.91	2,002,000	3,818,933
BCP	14.02	37.14	99,100	3,680,175
EGCO	4.89	123.31	29,400	3,625,250
AWC	1.25	3.87	911,100	3,524,852
TASCO	5.59	18.62	172,200	3,205,970
BTG	4.30	22.25	133,100	2,960,990
THCOM	0.97	13.73	208,000	2,856,730
BA	1.39	25.03	110,900	2,775,680
VGI	1.24	2.58	1,030,200	2,660,910
AAI	1.87	6.10	433,900	2,648,330

Source: SET



October 2024

Monday	Tuesday	Wednesday	Thursday	Friday
	1	2	3	4
	<ul style="list-style-type: none"> SYNTEC XD 0.03 บาท 	<ul style="list-style-type: none"> TFMAMA XD 2.90 บาท IIG ลูกหุ้นเข้า 2,800,000 หุ้น 	<ul style="list-style-type: none"> JAPAN13 XD - บาท NDX01 XD - บาท 	
7	8	9	10	11
<ul style="list-style-type: none"> TTB XD 0.065 บาท JAS XW 2:1 		<ul style="list-style-type: none"> PRM XD 0.24 บาท 	<ul style="list-style-type: none"> PSP XD 0.05 บาท 	
14	15	16	17	18
ขตเซย์วันคล้ายวันสวรรคต พระบาทสมเด็จพระบรมชนกาธิเบศร มหาภูมิพลอดุลยเดชมหาราช บรมนาถ บพิตร				
21	22	23	24	25
		วันปิยมหาราช		
28	29	30	31	
	<ul style="list-style-type: none"> B52 XR 1.6169898882:1 @ 0.33 บาท 		<ul style="list-style-type: none"> MC XD 0.40 บาท 	



November 2024

Monday	Tuesday	Wednesday	Thursday	Friday
				1
				▪ MK XR 3:1 @ 2.50 תרנ
4	5	6	7	8
11	12	13	14	15
▪ TRC XR 3.5:1 @ 2.40 תרנ				▪ ACC XR 3:1 @ 0.60 תרנ
18	19	20	21	22
			▪ MSFT80X XD – תרנ	
25	26	27	28	29