

**Today Selections >> AAV, NER, TNP**


| Stock | S    | R    | Comment                                                       |
|-------|------|------|---------------------------------------------------------------|
| AAV   | 2.62 | 2.74 | อาจมีสงครามน้ำมันลดลงกว่า 1.8\$                               |
| NER   | 5.35 | 5.60 | ส่งออกยางแท่งยังบวกกว่า 80%                                   |
| TNP   | 3.72 | 3.88 | คลังมั่นใจแจกเงินหมื่นพื้นเศรษฐกิจได้ ค่าส่ง ค่าปลีก จะคึกคัก |

**Tech a savior / Trade data**

- SET:** คาด SET Index แกว่งทรงตัวในวันนี้ โดยกลุ่ม Global cyclicals อย่าง Oil & Gas และ Petrochemical มีโอกาสเผชิญแรงขายทำกำไรต่อภายหลังจากขึ้นมาร้อนแรงเกินไปตามที่เรากล่าวไปเมื่อวานนี้ ในทางกลับกัน มองกลุ่มหุ้นเทคโนโลยีทั่วโลกยังคงได้ประโยชน์จากการปรับลดดอกเบี้ยของ Fed ในระดับ 50bps ล่าสุด จึงประเมินกลุ่ม Electronics ของไทย โดยเฉพาะ **DELTA** มีโอกาสเป็นตัวช่วยพยุงดัชนีในวันนี้ได้
- Strategy:** ในเชิงกลยุทธ์ คงคำแนะนำ Selective ไปยังหุ้นกลุ่ม Domestic play และกลุ่ม Bond-liked ที่มี Valuation ต่ำกว่าค่าเฉลี่ยต่อไป ได้แก่ **CPALL, CRC, HMPRO, BJC, GLOBAL, COM7, AWC, CPN, KTC, SAWAD, DIF, TFFIF, EGCO, CPNREIT**
- Trade data:** กระทรวงพาณิชย์รายงานยอดส่งออก-นำเข้าประจำเดือน ส.ค. มีรายละเอียดที่น่าสนใจดังนี้
  - ยอดส่งออกขยายตัว 7.0% ดีกว่าที่ตลาดคาด 6.0% เล็กน้อย แต่หากหักทองคำออกไป จะพบว่าขยายตัวได้ 6.2% ใกล้เคียงตลาดคาด
  - สินค้าเกษตรและอาหารที่มีการขยายตัวดี ได้แก่ ยางแท่ง (+80%), น้ำมันมะพร้าว (+52%), ทุ่นกบเลี้ยง (+51%), อาหารสัตว์เลี้ยง (+25%)
  - สินค้าอุตสาหกรรมที่มียอดการส่งออกอยู่ในเกณฑ์ดี ได้แก่ ฮาร์ด ดิสก์ ไดรฟ์ (+112%), ถลุงมือยาง (+22%)
  - ส่วนยอดการนำเข้าขยายตัว 8.9% สูงกว่าที่ตลาดคาดที่ 6.5% แต่หากหักทองคำออกไป จะขยายตัวที่ 6.2% ใกล้เคียงตลาดคาดเช่นเดียวกัน ทั้งนี้ หากเข้าไปดูในรายละเอียด จะพบว่า กลุ่มสินค้าทุนและสินค้าวัตถุดิบและกึ่งสำเร็จรูปยังขยายตัวได้ แต่ในฝั่งของสินค้าอุปโภคบริโภคนั้น พลิกกลับมาหดตัวเป็นครั้งแรกในรอบ 5 เดือน
- Our take:** มองตัวเลขดังกล่าวเป็นอานิสงส์เชิงบวกต่อหุ้นที่เกี่ยวข้องในระยะสั้น อาทิ **STA, NER, TEGH, COCOCO, ASIAN, TU, AAI, ITC, CCET, STGT** อย่างไรก็ตาม แนะนำเพียงการเก็งกำไรระยะสั้นเท่านั้น เนื่องจากประเมินว่าประเด็นค่าเงินบาทที่แข็งค่าอยู่ ณ ขณะนี้ อาจจะเป็นปัจจัยกดดัน Sentiment โดยรวมของหุ้นกลุ่มส่งออกต่อไป ไม่นับรวมกับการเตรียมเข้าสู่ Low season ของภาคการส่งออกไทยในช่วงไตรมาส 4 ดังนั้นอาจต้องระวังหุ้นหลายตัวในกลุ่มนี้ที่เตรียมจะผ่านช่วงผลการดำเนินงานสูงสุด (Peak out) ในช่วงไตรมาสที่ 3 นี้

**Market Summary**

|                     | Closed    | +/-     | %Chg  |
|---------------------|-----------|---------|-------|
| SET                 | 1,461.58  | -0.52   | -0.04 |
| SET50               | 924.27    | -0.34   | -0.04 |
| SET100              | 2,016.87  | -1.88   | -0.09 |
| Mai                 | 362.83    | +5.31   | +1.49 |
| Dow Jones           | 41,914.75 | -293.47 | -0.70 |
| Nasdaq              | 18,082.21 | +7.69   | +0.04 |
| Nikkei              | 37,870.26 | -70.33  | -0.19 |
| Hang Seng           | 19,129.10 | +128.54 | +0.68 |
| SET Mkt. Cap (Btmn) | 18,125.87 |         |       |
| SET Turnover (Btmn) | 62,588.09 |         |       |
| PER(x)              | 18.19     |         |       |

**Stock Top Active**

| BANPU | SCC | CPALL | PTTEP | PTTGC |
|-------|-----|-------|-------|-------|
|-------|-----|-------|-------|-------|

**Sector Top Active**

| ENERG | BANK | ICT |
|-------|------|-----|
|-------|------|-----|

**Investors Data – SET (Btmn)**

| 25 Sep.24   | Buy     | Sell    | Net     |
|-------------|---------|---------|---------|
| Institution | 5,499   | 5,124   | 375     |
| Proprietary | 4,937   | 4,996   | -59     |
| Foreign     | 29,478  | 30,033  | -555    |
| Local       | 22,674  | 22,435  | 239     |
| 1-25 Sep.24 | Buy     | Sell    | Net     |
| Institution | 95,206  | 95,123  | 83      |
| Proprietary | 78,335  | 75,048  | 3,287   |
| Foreign     | 548,090 | 514,819 | 33,271  |
| Local       | 385,795 | 422,436 | -36,642 |

**Commodities**

|                      | 25 Sep.24 | 24 Sep.24 | Chg   | %Chg  |
|----------------------|-----------|-----------|-------|-------|
| Bt/US\$              | 32.73     | 32.55     | +0.18 | +0.55 |
| US\$/Yuan            | 7.032     | 7.031     | +0.00 | +0.02 |
| US Bond Yield 10y(%) | 3.781     | 3.772     | +0.01 | +0.25 |
| Brent Oil (US\$/bbl) | 73.46     | 75.17     | -1.71 | -2.27 |
| Nymex Oil (US\$/bbl) | 69.69     | 71.56     | -1.87 | -2.61 |
| Gold Spot (US\$/oz)  | 2,656.81  | 2,656.96  | -0.15 | -0.01 |
| Baltic Dry Index     | 2,016.00  | 2,014.00  | +2.00 | +0.10 |
| Dollar Index (DXYO)  | 100.92    | 100.35    | +0.57 | +0.57 |

**Today's Event**

-



**นัฐชาติ เมฆมาลี**  
 CFA, FRM (ID: 31379)  
 E-mail: nuttachart@trinitythai.com

แนวรับ 1,453 แนวต้าน 1,476

บริษัทหลักทรัพย์ ทรินิตี้ จำกัด เลขที่ 1 อาคารพาร์ค สยาม ชั้น 22 และห้อง 2301 ชั้น 23 ถนนคอนแวนต์ แขวงสีลม เขตบางรัก กรุงเทพฯ 10500

รายงานฉบับนี้จัดทำขึ้นโดยข้อมูลเท่าที่ปรากฏและเชื่อว่าเป็นที่น่าเชื่อถือได้ แต่ไม่ถือเป็นการยืนยันความถูกต้องและความสมบูรณ์ของข้อมูลนั้นๆ โดยบริษัทหลักทรัพย์ ทรินิตี้ จำกัด ผู้จัดทำขอสงวนสิทธิ์ในการเปลี่ยนแปลงความเห็นหรือข้อแนะนำการดำเนินงานที่ปรากฏในรายงานฉบับนี้โดยไม่ต้องแจ้งล่วงหน้า รายงานฉบับนี้มีวัตถุประสงค์เพื่อใช้ประกอบการตัดสินใจของนักลงทุน โดยไม่ได้เป็นการชี้แนะหรือชักชวนให้นักลงทุนทำการซื้อหรือขายหลักทรัพย์ หรือตราสารทางการเงินใดๆ ที่ปรากฏในรายงาน

## Fund Flow

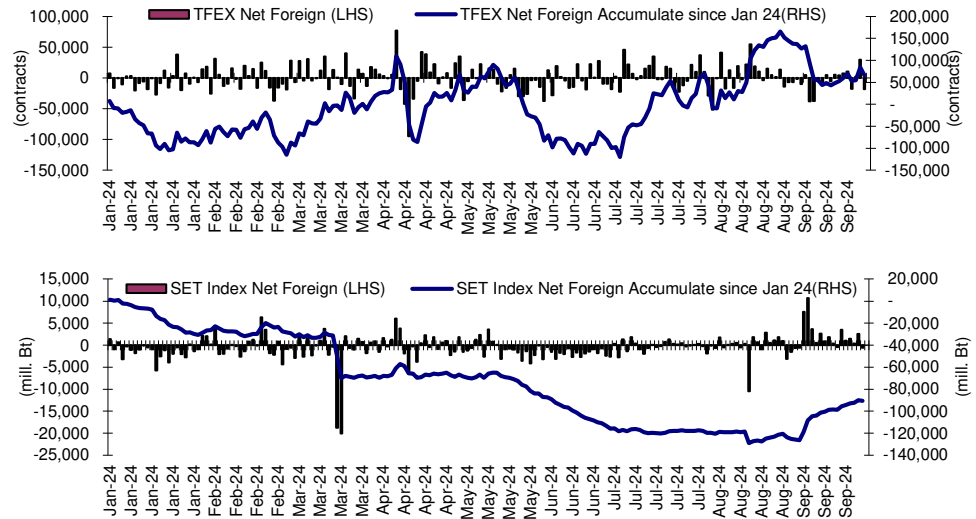
### Foreign Portfolio Investment in Equities (Asia ex. Japan)

Unit : US\$ mn

|             | As at  | Day     | WTD Net  | MTD Net  | YTD Net   |
|-------------|--------|---------|----------|----------|-----------|
| India       | 24-Sep | -173.9  | 69.4     | 5,723.8  | 10,813.4  |
| Indonesia   | 25-Sep | -122.2  | -39.9    | 1,805.2  | 3,636.8   |
| Malaysia    | 25-Sep | -40.1   | -81.9    | 215.9    | 912.2     |
| Philippines | 25-Sep | 16.4    | 101.6    | 255.6    | -68.3     |
| South Korea | 25-Sep | -419.0  | -1,183.9 | -5,584.7 | 10,704.9  |
| Sri Lanka   | 25-Sep | 0.3     | 0.0      | 0.2      | -16.9     |
| Taiwan      | 25-Sep | 1,162.1 | 1,771.8  | -3,497.6 | -13,196.5 |
| Thailand    | 25-Sep | -16.9   | 74.5     | 993.7    | -2,454.3  |
| Vietnam     | 25-Sep | 21.1    | -71.5    | -119.9   | -2,251.5  |

Source: Bloomberg

## Net Foreign



## Indicators to watch

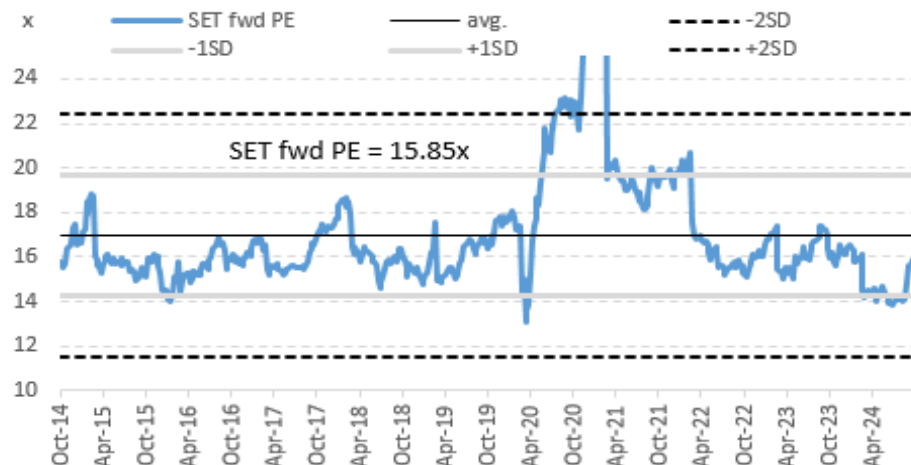
|                            | Last   | Previous | % chg | 1W Prior | 1M Prior | Remark |
|----------------------------|--------|----------|-------|----------|----------|--------|
| VIX Index                  | 15.41  | 15.39    | 0.1%  | -15.5%   | -9.9%    | -      |
| Ted Spread                 | 0.31   | 0.32     | -3.1% | -6.0%    | 42.9%    | +      |
| U.S.Dollar Index           | 100.92 | 103.21   | -2.2% | -0.1%    | 0.1%     | +      |
| U.S.Bond Yield             | 3.78   | 3.93     | -3.8% | 0.0%     | 0.0%     | -      |
| Emerging Asia Index (MXMS) | 623.52 | 620.40   | 0.5%  | 5.2%     | 4.1%     | +      |

Source: Bloomberg, Aspen

## SET Forward PE

### EPS Forward

Y2024E 90.12x  
Y2025E 101.55x



บริษัทหลักทรัพย์ ตรีดี จำกัด เลขที่ 1 อาคารพาร์ค สยาม ชั้น 22 และห้อง 2301 ชั้น 23 ถนนคอนแวนต์ แขวงสีลม เขตบางรัก กรุงเทพฯ 10500

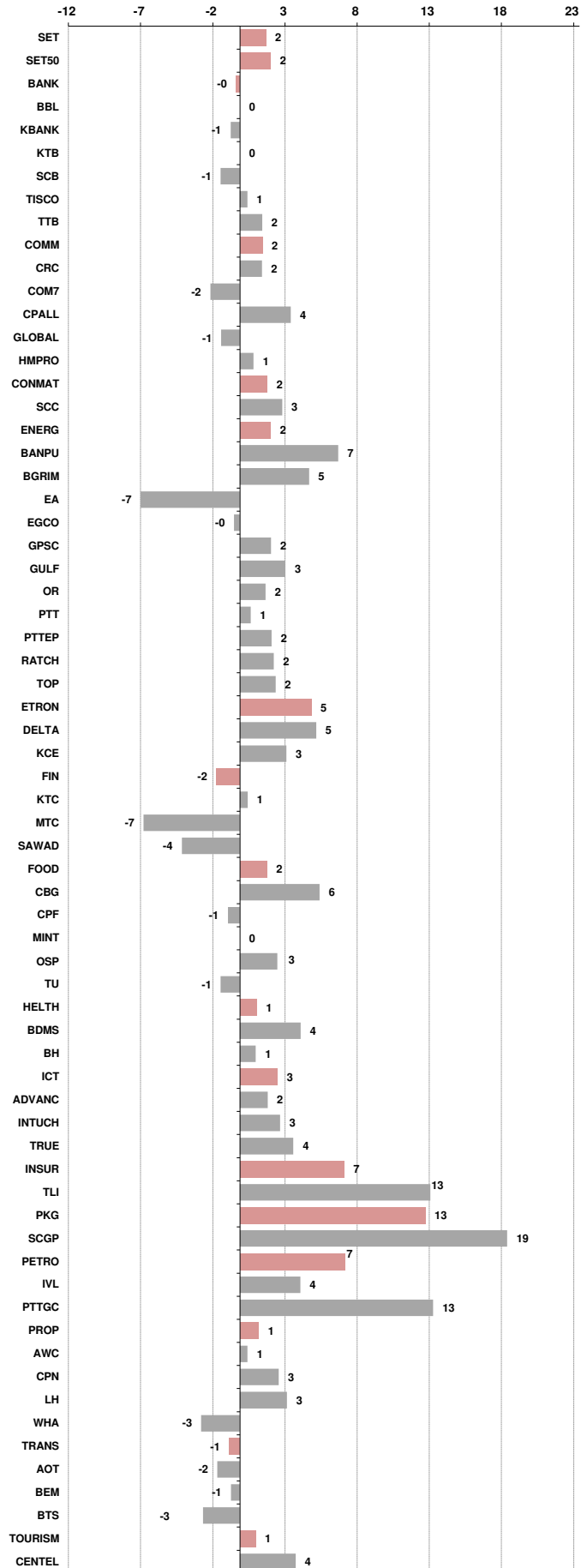
รายงานฉบับนี้จัดทำขึ้นโดยข้อมูลเท่าที่ปรากฏและเชื่อว่าเป็นที่น่าเชื่อถือได้ แต่ไม่ถือเป็นการยืนยันความถูกต้องและความสมบูรณ์ของข้อมูลนั้นๆ โดยบริษัทหลักทรัพย์ ตรีดี จำกัด ผู้จัดทำขอสงวนสิทธิ์ในการเปลี่ยนแปลงความเห็นหรือประมาณการณต่างๆ ที่ปรากฏในรายงานฉบับนี้โดยไม่ต้องแจ้งล่วงหน้า รายงานฉบับนี้มิควรใช้ประกอบการตัดสินใจลงทุนของนักลงทุน โดยไม่ได้เป็นการแนะนำหรือชักชวนให้ลงทุน การซื้อขายหลักทรัพย์ หรือตราสารทางการเงินใดๆ ที่ปรากฏในรายงาน

**Price performance of Stock in SET50**  
(for weekly: 18 - 25 Sep 2024)

**1 Week Performance**



| Stock   | 25-Sep-24 | %YTD | %1W | %1M | %3M | %6M | %12M |
|---------|-----------|------|-----|-----|-----|-----|------|
| SET     | 1,461.58  | -12  | 2   | 8   | 11  | 6   | -3   |
| SET50   | 924.27    | -8   | 2   | 8   | 13  | 10  | 0    |
| BANK    | 403.08    | 4    | 0   | 7   | 13  | 8   | 4    |
| BBL     | 155.00    | 5    | 0   | 9   | 17  | 12  | -6   |
| KBANK   | 156.00    | 6    | -1  | 9   | 22  | 28  | 24   |
| KTB     | 20.60     | 16   | 0   | 10  | 20  | 23  | 11   |
| SCB     | 111.00    | 4    | -1  | 2   | 4   | -3  | 7    |
| TISCO   | 97.25     | -2   | 1   | 3   | 1   | -2  | -2   |
| TTB     | 1.96      | 39   | 2   | 8   | 13  | 7   | 18   |
| COMM    | 31,926.72 | -18  | 2   | 8   | 12  | 6   | -6   |
| CRC     | 33.25     | -28  | 2   | 17  | 6   | -7  | -16  |
| COM7    | 23.90     | -30  | -2  | 0   | 36  | 31  | -25  |
| CPALL   | 66.00     | -3   | 4   | 10  | 17  | 21  | 8    |
| GLOBAL  | 15.20     | -32  | -1  | 2   | -1  | -8  | -14  |
| HMPRO   | 10.70     | -31  | 1   | 18  | 16  | 0   | -16  |
| CONMAT  | 6,749.64  | -27  | 2   | 11  | 6   | -2  | -15  |
| SCC     | 246.00    | -28  | 3   | 17  | 8   | -2  | -19  |
| ENERG   | 19,791.33 | -21  | 2   | 5   | 7   | -1  | -6   |
| BANPU   | 7.05      | -49  | 7   | 32  | 40  | 27  | -9   |
| BGRIM   | 24.00     | -40  | 5   | 15  | 11  | -14 | -22  |
| EA      | 8.80      | -91  | -7  | 17  | -50 | -75 | -83  |
| EGCO    | 123.00    | -29  | 0   | 18  | 18  | 7   | 0    |
| GPSC    | 47.25     | -35  | 2   | 17  | 13  | -13 | 3    |
| GULF    | 57.25     | 4    | 3   | 13  | 43  | 29  | 27   |
| OR      | 17.20     | -28  | 2   | 11  | 5   | -3  | -9   |
| PTT     | 33.50     | 1    | 1   | -3  | 3   | -1  | 0    |
| PTTEP   | 140.00    | -21  | 2   | -2  | -9  | -7  | -16  |
| RATCH   | 32.75     | -23  | 2   | 7   | 21  | 18  | 3    |
| TOP     | 51.75     | -8   | 2   | 0   | -3  | -12 | 4    |
| ETRON   | 13,038.50 | 26   | 5   | 7   | 25  | 46  | 3    |
| DELTA   | 109.50    | -87  | 5   | 7   | 30  | 50  | 4    |
| KCE     | 40.00     | -14  | 3   | 4   | -6  | 3   | -25  |
| FIN     | 3,104.15  | -33  | -2  | 10  | 9   | -4  | -14  |
| KTC     | 46.75     | -21  | 1   | 11  | 10  | 4   | 5    |
| MTC     | 49.00     | 29   | -7  | 8   | 10  | 7   | 32   |
| SAWAD   | 41.75     | -14  | -4  | 6   | 18  | -1  | -6   |
| FOOD    | 11,219.62 | -12  | 2   | 3   | 0   | 8   | -2   |
| CBG     | 76.50     | -21  | 6   | 14  | 14  | 22  | -6   |
| CPF     | 24.00     | -3   | -1  | -3  | 4   | 30  | 16   |
| MINT    | 28.50     | -12  | 0   | 9   | -9  | -13 | -9   |
| OSP     | 23.70     | -16  | 3   | 3   | 2   | 20  | -11  |
| TU      | 14.80     | -12  | -1  | -1  | -4  | 4   | 4    |
| HELTH   | 6,897.22  | -4   | 1   | 8   | 8   | 4   | -2   |
| BDMS    | 31.00     | 7    | 4   | 13  | 16  | 9   | 16   |
| BH      | 275.00    | 30   | 1   | 13  | 13  | 24  | 4    |
| ICT     | 194.38    | 17   | 3   | 10  | 25  | 28  | 19   |
| ADVANC  | 265.00    | 36   | 2   | 7   | 26  | 27  | 17   |
| INTUCH  | 92.25     | 19   | 3   | 10  | 28  | 34  | 24   |
| TRUE    | 11.20     | N/A  | 4   | 9   | 33  | 44  | 49   |
| INSUR   | 9,133.75  | -28  | 7   | 17  | 15  | 5   | -19  |
| TLI     | 10.30     | -31  | 13  | 32  | 33  | 13  | -21  |
| PKG     | 3,337.79  | -40  | 13  | 18  | -3  | 9   | -16  |
| SCGP    | 32.00     | -44  | 19  | 27  | -7  | 10  | -20  |
| PETRO   | 662.55    | -33  | 7   | 24  | 8   | -9  | -10  |
| IVL     | 24.90     | -39  | 4   | 32  | 20  | 3   | -9   |
| PTTGC   | 31.75     | -33  | 13  | 26  | 2   | -19 | -10  |
| PROP    | 220.56    | -19  | 1   | 12  | 9   | -1  | -8   |
| AWC     | 3.78      | -40  | 1   | 12  | 4   | -4  | -6   |
| CPN     | 67.00     | -6   | 3   | 15  | 17  | 7   | 3    |
| LH      | 6.35      | -36  | 3   | 17  | 4   | -11 | -21  |
| WHA     | 5.45      | 34   | -3  | 6   | 9   | 14  | 0    |
| TRANS   | 310.00    | -17  | -1  | 7   | 7   | -1  | -8   |
| AOT     | 63.25     | -16  | -2  | 6   | 9   | -3  | -9   |
| BEM     | 8.05      | -18  | -1  | 6   | 4   | -1  | -2   |
| BTS     | 4.58      | -45  | -3  | 8   | -3  | -20 | -39  |
| TOURISM | 540.94    | -16  | 1   | 11  | -5  | -9  | -11  |
| CENDEL  | 40.25     | -20  | 4   | 19  | 0   | -9  | -14  |





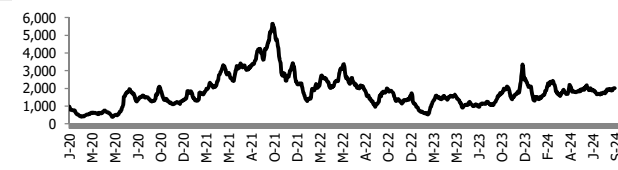
อัตราแลกเปลี่ยนวันนี้\* 32.73 Change 0.18

\*เปรียบเทียบ Transaction ล่าสุดกับก่อนหน้า (โดยไม่แยกว่าเป็นของ off-shore หรือ on-shore)

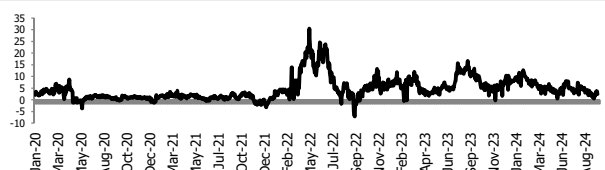
| สินค้า                         | ตัวชี้ราคา                | ปิดล่าสุด | ก่อนหน้า  | ราคาปิดล่าสุด | ก่อนหน้า | เปลี่ยน +/- | %     | หลักทรัพย์ที่เกี่ยวข้อง              |
|--------------------------------|---------------------------|-----------|-----------|---------------|----------|-------------|-------|--------------------------------------|
| เรือ <i>ปรับปรุจ</i>           | Baltic Dry Index (spot)   | 25-Sep-24 | 24-Sep-24 | 2,016         | 2,014    | +2.00       | 0.1%  | PSL, TTA                             |
|                                | BHSI (Handy Size)         | 25-Sep-24 | 24-Sep-24 | 711           | 708      | +3.00       | 0.4%  |                                      |
| ยาง                            | (US Cents/kg)             | 25-Sep-24 | 24-Sep-24 | 285.00        | 279.30   | +5.70       | 2.0%  | STA, TRUBB                           |
| น้ำตาล                         | (Cent/Pound)              | 25-Sep-24 | 24-Sep-24 | 23.41         | 23.12    | +0.29       | 1.3%  | KSL, KBS, KTIS, BRR                  |
| ถั่วเหลือง                     | (Cent\$/Bushel)           | 25-Sep-24 | 24-Sep-24 | 1,051.25      | 1,038.75 | +12.50      | 1.2%  | TVO                                  |
| น้ำมันปาล์ม                    | (US\$/ton)                | 25-Sep-24 | 24-Sep-24 | 4,092.00      | 4,043.00 | +49.00      | 1.2%  | CPI, LST, UPOIC, UVAN                |
| สังกะสี                        | (US\$/ton)                | 25-Sep-24 | 24-Sep-24 | 2,978.00      | 2,934.00 | +44.00      | 1.5%  | BEYOND                               |
| ทองคำ                          | (US\$/oz)                 | 25-Sep-24 | 24-Sep-24 | 2,656.90      | 2,658.00 | -1.10       | 0.0%  | (Source:Aspen)                       |
| SPDR Gold Trust                | (ton)                     | 25-Sep-24 | 24-Sep-24 | 877.12        | 875.39   | +1.73       | 0.2%  |                                      |
| น้ำมันดิบ <i>ทุกวัน</i>        | WTI (US\$/barrel)         | 25-Sep-24 | 24-Sep-24 | 69.69         | 71.56    | -1.87       | -2.6% | PTT, PTTEP, TOP, PTTGC, BCP          |
|                                | Brent (US\$/barrel)       | 25-Sep-24 | 24-Sep-24 | 73.46         | 75.17    | -1.71       | -2.3% | (Source:Aspen)                       |
| ค่าการกลั่น <i>ทุกวัน</i>      | GRM (US\$/barrel)         | 25-Sep-24 | 24-Sep-24 | 2.53          | 3.56     | -1.03       | 0.0%  | BCP, IRPC, PTTGC and TOP (Bloomberg) |
| น้ำมันทำความร้อน <i>ทุกวัน</i> | Heating Oil (cent/gallon) | 25-Sep-24 | 24-Sep-24 | 216.38        | 218.41   | -2.03       | -0.9% | BCP, IRPC, PTTGC and TOP (Bloomberg) |
|                                | Natural Gas(\$/MMBtu)     | 25-Sep-24 | 24-Sep-24 | 2.65          | 2.57     | +0.08       | 3.0%  | PTTEP, PTT, BANPU (Bloomberg)        |
| ปิโตรเคมี                      | Naphtha (US\$/MT)         | 25-Sep-24 | 24-Sep-24 | 654.88        | 655.00   | -0.13       | 0.0%  | PTTGC, SCC (เป็นต้นทุน)              |
|                                | Ethylene (US\$/MT)        | 20-Sep-24 | 13-Sep-24 | 800           | 825      | -25.00      | -3.0% | PTTGC, SCC, IRPC (Bloomberg)         |
|                                | Propylene (US\$/MT)       | 20-Sep-24 | 13-Sep-24 | 820           | 825      | -5.00       | -0.6% | PTTGC, SCC, IRPC                     |
| เหล็ก                          | HRC (US\$/ton) รีดร้อน    | 25-Sep-24 | 24-Sep-24 | 726.0         | 704.0    | +22.00      | 3.1%  | (Source:Bloomberg)                   |
| ถ่านหิน                        | NEX (US\$/ton)            | 20-Sep-24 | 13-Sep-24 | 138.27        | 138.73   | -0.46       | -0.3% | BANPU, LANNA, UMS                    |
| อาหาร                          | ไก่ (บาท/กก.)             | 31-Jul-24 | 30-Jun-24 | 44.00         | 44.00    | +0.00       | 0.0%  | CPF, GFPT (Source: CPF)              |
|                                | กุ้งVannamei(บาท/กก.)     | 31-Jul-24 | 30-Jun-24 | 135           | 130      | +5.00       | 3.8%  | CPF, CFRESH, SSF, ASIAN, TU          |
|                                | สุกร (บาท/กก.)            | 31-Jul-24 | 30-Jun-24 | 70.00         | 68.00    | +2.00       | 2.9%  | CPF                                  |

กราฟแสดงแนวโน้มราคา

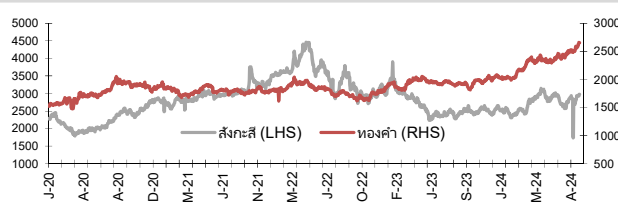
ค่าระวางเรือ (Baltic dry Index)



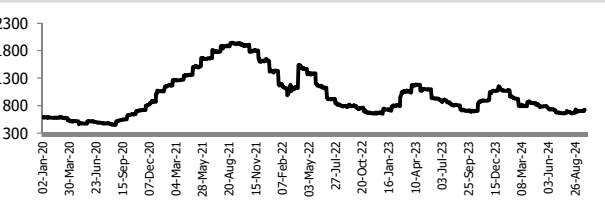
ค่าการกลั่น GRM (US\$/barrel)



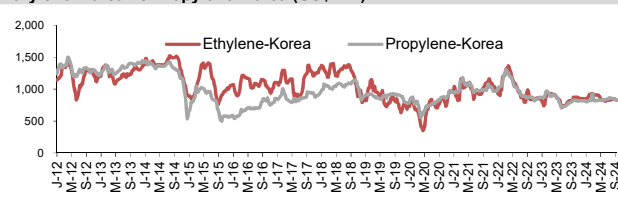
สังกะสี ทองคำ : PDI



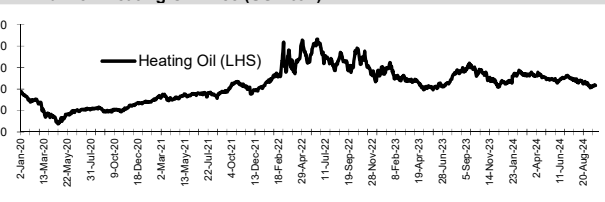
เหล็กรีดร้อน



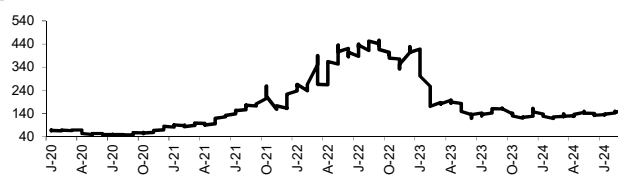
Ethylene-Korea vs Propylene-Korea (US\$/MT)



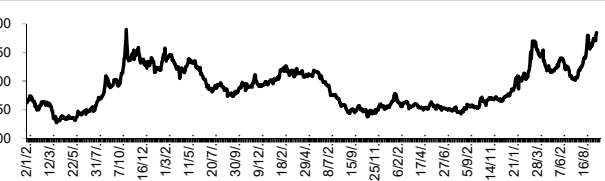
Bunker /Heating Oil Price (USD/ton)



ถ่านหิน (Nexcastle Export Index US\$/ton)



ราคายาง (US Cents/kg)



ที่มา: CPF, BANPU, Bloomberg and Aspen



## NVDR Trading Data by Stock : 26 Sep 2024

| Total NVDR Trading (Bt m) | Date 25 Sep 24 | Net (Bt M) |
|---------------------------|----------------|------------|
| 25,588.99                 | Institutions   | +374.98    |
| % of SET :                | Proprietary    | -59.19     |
| Total SET Trading Value : | Foreign        | -554.94    |
|                           | Local Investor | +239.15    |

| STOCK     | Net Buy<br>ซื้อสุทธิ           |        |        |        |        |              |
|-----------|--------------------------------|--------|--------|--------|--------|--------------|
|           | Value (Btm) : มูลค่า (ล้านบาท) |        |        |        |        |              |
|           | 25 Sep                         | 24 Sep | 23 Sep | 20 Sep | 19 Sep | Total 5 Days |
| 1 PTTEP   | 305.4                          | -144.7 | -227.0 | -86.5  | -328.3 | -481.1       |
| 2 SIRI    | 181.2                          | 70.6   | 13.2   | 21.9   | 37.1   | 324.0        |
| 3 SCC     | 177.6                          | -22.7  | 14.0   | -22.3  | 21.1   | 167.7        |
| 4 BGRIM   | 172.7                          | 27.7   | -20.7  | -58.3  | -3.6   | 117.9        |
| 5 CPALL   | 157.5                          | -475.9 | 4.4    | -34.6  | -237.2 | -585.6       |
| 6 KBANK   | 122.7                          | -134.9 | -152.5 | -236.4 | 24.9   | -376.2       |
| 7 STA     | 119.6                          | 93.3   | -3.8   | 49.5   | -3.0   | 255.5        |
| 8 SPALI   | 109.0                          | 12.1   | -6.0   | -14.0  | 7.9    | 109.1        |
| 9 BEM     | 107.2                          | 56.1   | -56.3  | -16.5  | 26.5   | 117.1        |
| 10 GPSC   | 90.9                           | -1.9   | -22.0  | -50.8  | -34.2  | -18.1        |
| 11 VGI    | 83.5                           | -34.6  | -29.7  | 13.1   | 43.1   | 75.4         |
| 12 CPN    | 83.5                           | 192.1  | -18.0  | -57.2  | 12.6   | 213.0        |
| 13 TU     | 82.0                           | -32.4  | -71.7  | -233.8 | 10.7   | -245.2       |
| 14 MTC    | 74.2                           | 356.8  | 180.2  | 46.3   | 43.0   | 700.5        |
| 15 GULF   | 57.7                           | 24.5   | 190.4  | -116.2 | 341.0  | 497.4        |
| 16 BTS    | 50.6                           | -6.0   | -72.1  | -6.9   | 29.3   | -5.1         |
| 17 AP     | 35.3                           | -4.7   | 4.0    | -0.7   | 11.1   | 45.0         |
| 18 AAV    | 34.4                           | -0.3   | -16.4  | -33.9  | -1.2   | -17.2        |
| 19 PTTGC  | 32.2                           | -173.5 | -66.3  | -99.9  | -92.1  | -399.5       |
| 20 AMATA  | 31.9                           | 43.9   | 2.3    | 7.8    | 25.6   | 111.5        |
| 21 ITC    | 30.9                           | -2.6   | -105.9 | 158.5  | 34.2   | 115.0        |
| 22 SAWAD  | 29.5                           | 113.9  | 61.8   | 77.6   | 200.3  | 483.1        |
| 23 BH     | 27.1                           | -0.1   | 148.4  | 79.3   | 41.0   | 295.6        |
| 24 SCB    | 25.4                           | -100.0 | 101.6  | -99.5  | 23.3   | -49.2        |
| 25 COCOCO | 25.0                           | -1.1   | -4.3   | -2.3   | -12.5  | 4.8          |
| 26 PRM    | 20.8                           | 30.6   | 53.8   | 15.8   | -18.7  | 102.4        |
| 27 WHA    | 20.3                           | -6.8   | -18.0  | -15.9  | 64.7   | 44.4         |
| 28 JTS    | 19.7                           | -2.8   | 6.2    | 8.7    | 23.3   | 55.1         |
| 29 THG    | 19.7                           | -2.2   | -6.3   | 0.3    | -1.3   | 10.1         |
| 30 CPF    | 19.3                           | 99.4   | -85.1  | 89.5   | 148.7  | 271.7        |

| STOCK  | Net Sell<br>ขายสุทธิ           |        |        |        |        |              |
|--------|--------------------------------|--------|--------|--------|--------|--------------|
|        | Value (Btm) : มูลค่า (ล้านบาท) |        |        |        |        |              |
|        | 25 Sep                         | 24 Sep | 23 Sep | 20 Sep | 19 Sep | Total 5 Days |
| BBL    | -304.3                         | -209.6 | 394.8  | 221.4  | -22.6  | 79.8         |
| TRUE   | -251.3                         | 0.7    | -154.9 | 38.2   | 120.6  | -246.6       |
| ADVANC | -197.2                         | 248.5  | 96.9   | -124.5 | 59.5   | 83.1         |
| TOP    | -180.3                         | -118.3 | -82.2  | -1.5   | 64.1   | -318.2       |
| KTB    | -178.3                         | 134.8  | 176.4  | 399.1  | 187.3  | 719.3        |
| DELTA  | -169.1                         | 618.9  | 69.4   | 189.1  | 332.2  | 1,040.6      |
| AOT    | -115.5                         | -8.8   | 0.9    | 1.4    | -249.8 | -371.9       |
| PTT    | -80.0                          | 261.1  | -149.9 | 63.0   | 57.5   | 151.7        |
| EA     | -79.2                          | -71.1  | 107.9  | -58.3  | -349.6 | -450.2       |
| HMPRO  | -78.2                          | 23.8   | 10.8   | 40.9   | -5.2   | -7.9         |
| BDMS   | -73.2                          | 148.7  | 20.8   | -254.6 | -23.3  | -181.6       |
| SPRC   | -64.6                          | 34.8   | -26.2  | 28.4   | -2.9   | -30.4        |
| BCP    | -59.5                          | -82.4  | -97.0  | 82.9   | 41.0   | -115.1       |
| BJC    | -58.9                          | -12.0  | -24.4  | -19.9  | -10.4  | -125.6       |
| MINT   | -37.4                          | 6.9    | -78.0  | -50.9  | -59.8  | -219.2       |
| JMT    | -30.8                          | 27.7   | -29.1  | -19.2  | 32.1   | -19.4        |
| INTUCH | -27.6                          | -20.3  | -54.4  | -160.6 | -38.2  | -301.1       |
| LH     | -27.5                          | -145.3 | -52.5  | -79.1  | -29.3  | -333.7       |
| TTA    | -26.5                          | -8.5   | -12.3  | -2.6   | -9.8   | -59.9        |
| HANA   | -24.7                          | 84.8   | 36.0   | -8.5   | -15.8  | 71.8         |
| BAM    | -24.5                          | 36.4   | 2.6    | -3.5   | 5.7    | 16.8         |
| GUNKUL | -22.6                          | -3.5   | 0.1    | 50.8   | 6.3    | 31.1         |
| CBG    | -20.6                          | 26.1   | 25.0   | 2.9    | 160.6  | 193.9        |
| TLI    | -20.1                          | -11.8  | 2.8    | -1.7   | -3.7   | -34.4        |
| STGT   | -19.6                          | -8.4   | 13.4   | 10.6   | -4.0   | -8.1         |
| ICHI   | -19.2                          | -23.7  | -13.8  | 37.2   | 5.1    | -14.4        |
| PROEN  | -16.2                          | -3.4   | 1.6    | -3.5   | -22.5  | -44.1        |
| PSL    | -15.8                          | 31.0   | -51.1  | 37.6   | 9.4    | 11.1         |
| NER    | -15.3                          | 9.4    | -1.5   | 0.5    | 2.2    | -4.7         |
| AWC    | -15.0                          | -50.2  | -36.2  | -141.9 | -70.9  | -314.2       |

| STOCK  | MONTH TO DATE (Bt m)<br>ยอดซื้อขายสุทธิเดือน กันยายน 67 |                |
|--------|---------------------------------------------------------|----------------|
|        | 1 - 25 Sep 24                                           |                |
|        | TOTAL NET BUY                                           | TOTAL NET SELL |
| KTB    | 3,682.8                                                 | PTTEP -2,732.5 |
| KBANK  | 3,278.3                                                 | IVL -1,510.4   |
| BH     | 3,103.9                                                 | AWC -1,360.3   |
| GULF   | 1,912.1                                                 | EA -1,028.5    |
| DELTA  | 1,341.4                                                 | PTTGC -980.9   |
| CPF    | 1,000.9                                                 | LH -957.4      |
| BDMS   | 984.3                                                   | GPSC -842.7    |
| TTB    | 983.3                                                   | HMPRO -714.4   |
| TISCO  | 896.3                                                   | BCH -680.2     |
| MTC    | 874.3                                                   | MINT -640.3    |
| STA    | 731.9                                                   | BCP -616.6     |
| ITC    | 720.2                                                   | TOP -515.6     |
| CPALL  | 688.0                                                   | TIDLOR -462.8  |
| BEM    | 658.1                                                   | INTUCH -427.8  |
| SIRI   | 652.8                                                   | TRUE -345.1    |
| BBL    | 598.8                                                   | ICHI -331.0    |
| KTC    | 575.9                                                   | PTT -323.9     |
| BANPU  | 535.0                                                   | CRC -280.5     |
| SAWAD  | 443.6                                                   | LANNA -229.0   |
| CPN    | 431.5                                                   | AAI -204.8     |
| ADVANC | 426.2                                                   | JMT -204.2     |
| AMATA  | 404.5                                                   | JMART -195.5   |
| PRM    | 339.6                                                   | SAPPE -190.6   |
| WHA    | 285.6                                                   | BTS -158.5     |
| TFG    | 268.8                                                   | MASTER -141.2  |
| BA     | 267.2                                                   | SCC -136.1     |
| SCB    | 247.2                                                   | AP -124.3      |
| MFC    | 247.1                                                   | TTA -121.7     |
| TASCO  | 201.7                                                   | BJC -116.3     |
| BGRIM  | 182.2                                                   | ASIAN -104.9   |

| STOCK    | YEAR TO DATE Y2024 (Bt m)<br>ยอดซื้อขายสุทธิปี 2567 |                 |
|----------|-----------------------------------------------------|-----------------|
|          | 1 Jan 24 - 25 Sep 24                                |                 |
|          | TOTAL NET BUY                                       | TOTAL NET SELL  |
| 1 CPALL  | 13,585.1                                            | AOT -8,403.4    |
| 2 TRUE   | 13,111.8                                            | PTTEP -5,861.0  |
| 3 KBANK  | 8,941.3                                             | ADVANC -4,615.6 |
| 4 CPF    | 6,589.8                                             | PTT -3,280.8    |
| 5 BBL    | 4,019.7                                             | BCP -3,237.8    |
| 6 BH     | 3,334.0                                             | MINT -2,835.5   |
| 7 DELTA  | 3,083.2                                             | LH -2,832.6     |
| 8 KTB    | 2,247.5                                             | KTC -2,647.7    |
| 9 ITC    | 2,078.5                                             | MTC -1,985.4    |
| 10 BDMS  | 2,053.3                                             | EA -1,922.6     |
| 11 TU    | 1,879.2                                             | INTUCH -1,849.0 |
| 12 CPN   | 1,711.5                                             | HMPRO -1,741.7  |
| 13 PTTGC | 1,485.4                                             | TOP -1,686.7    |
| 14 BANPU | 1,156.6                                             | AP -1,345.2     |
| 15 COM7  | 994.6                                               | OR -1,257.7     |
| 16 SISB  | 959.1                                               | GPSC -1,201.3   |
| 17 SCB   | 883.2                                               | ICHI -1,180.5   |
| 18 AMATA | 839.5                                               | TCAP -994.2     |
| 19 WHA   | 834.1                                               | TIDLOR -822.4   |
| 20 GULF  | 803.5                                               | HANA -787.4     |
| 21 AAI   | 683.7                                               | SCC -678.7      |
| 22 SIRI  | 662.6                                               | SPALI -668.7    |
| 23 TFG   | 617.6                                               | BEM -639.4      |
| 24 BA    | 612.6                                               | TISCO -608.7    |
| 25 RCL   | 593.9                                               | RATCH -562.5    |
| 26 PRM   | 554.0                                               | SPRC -559.3     |
| 27 STA   | 524.2                                               | TASCO -532.1    |
| 28 CRC   | 520.2                                               | BTS -496.7      |
| 29 STGT  | 462.8                                               | IRPC -479.8     |
| 30 BGRIM | 440.4                                               | PLANB -472.7    |

| STOCK     | Total Net BUY/SELL Y2023<br>ยอดซื้อขายสุทธิปี 2566 |                |
|-----------|----------------------------------------------------|----------------|
|           | Value (Btm) : มูลค่า (ล้านบาท)                     |                |
|           | TOTAL NET BUY                                      | TOTAL NET SELL |
| 1 PTTEP   | 24,291                                             | PTT -4,542     |
| 2 BDMS    | 21,045                                             | PTTGC -3,390   |
| 3 AOT     | 17,316                                             | SCC -2,224     |
| 4 BH      | 14,290                                             | DTAC -1,701    |
| 5 EA      | 13,423                                             | SABUY -1,578   |
| 6 KBANK   | 11,914                                             | TU -1,164      |
| 7 CPALL   | 11,493                                             | NEX -1,106     |
| 8 BANPU   | 9,175                                              | KCE -1,104     |
| 9 TRUE    | 7,682                                              | WICE -1,099    |
| 10 TOP    | 7,607                                              | JMART -1,052   |
| 11 IVL    | 7,432                                              | BAM -702       |
| 12 ADVANC | 7,122                                              | JAS -688       |
| 13 MAKRO  | 7,078                                              | BYD -687       |
| 14 CRC    | 7,059                                              | IRPC -682      |
| 15 CPN    | 6,619                                              | RBF -623       |
| 16 CPF    | 5,700                                              | III -574       |
| 17 DELTA  | 5,694                                              | DITTO -513     |
| 18 KTB    | 5,693                                              | ASK -511       |
| 19 BCP    | 5,315                                              | TCAP -509      |
| 20 HMPRO  | 5,088                                              | GUNKUL -503    |
| 21 MORE   | 4,994                                              | BEC -474       |
| 22 AWC    | 4,789                                              | NINE -439      |
| 23 OSP    | 4,166                                              | AS -436        |
| 24 SPALI  | 4,128                                              | JTS -419       |
| 25 BEM    | 3,789                                              | WORK -365      |
| 26 MTC    | 3,689                                              | SAT -351       |
| 27 MINT   | 3,574                                              | HUMAN -345     |
| 28 INTUCH | 3,497                                              | MACO -342      |
| 29 LH     | 3,391                                              | LEO -300       |
| 30 OR     | 3,371                                              | BTG -296       |

## แบบรายงานการเปลี่ยนแปลงการถือหลักทรัพย์และสัญญาซื้อขายล่วงหน้าของผู้บริหาร (แบบ 59)

| ชื่อผู้บริหาร | วิธีการได้มา/<br>จำหน่าย     | จำนวน<br>(หุ้น) | ราคา<br>(บาท) | มูลค่า<br>(บาท) | ประเภท<br>หลักทรัพย์ | วันที่ได้มา/<br>จำหน่าย       |           |
|---------------|------------------------------|-----------------|---------------|-----------------|----------------------|-------------------------------|-----------|
| BEB           | นาย ศุภชัย บุริสตระกูล       | ขาย             | 500,000.00    | 20.60           | 10,300,000.00        | หุ้นสามัญ                     | 23/9/2567 |
| BLC           | นาย สมชัย พิเศษพราหมณ์       | ขาย             | 500,000.00    | 6.10            | 3,050,000.00         | หุ้นสามัญ                     | 23/9/2567 |
| BLESS         | นาย ธารินทร์ บวรวินัยบุตร    | ขาย             | 1,500,000.00  | 0.50            | 750,000.00           | หุ้นสามัญ                     | 24/9/2567 |
| CAZ           | นาย หรั่ง ยอบ จี             | ขาย             | 59,800.00     | 3.10            | 185,380.00           | หุ้นสามัญ                     | 20/9/2567 |
| BE8           | นาย ศุภชัย บุริสตระกูล       | ซื้อ            | 500,000.00    | 20.60           | 10,300,000.00        | หุ้นสามัญ                     | 23/9/2567 |
| BRR           | นาย อนันต์ ตั้งตรงเวชกิจ     | ซื้อ            | 3,000.00      | 4.78            | 14,340.00            | หุ้นสามัญ                     | 24/9/2567 |
| BRR           | นาย อนันต์ ตั้งตรงเวชกิจ     | ซื้อ            | 47,000.00     | 4.80            | 225,600.00           | หุ้นสามัญ                     | 24/9/2567 |
| DEXON         | นาย มารติน สตุริค            | ซื้อ            | 1,200.00      | 1.74            | 2,088.00             | NVDR                          | 24/9/2567 |
| EKH           | นาย เมธา วณดิลก              | ซื้อ            | 10,000.00     | 6.60            | 66,000.00            | หุ้นสามัญ                     | 24/9/2567 |
| EKH           | นาย สุทธิพงษ์ ตั้งสัจจะพจน์  | ซื้อ            | 20,000.00     | 6.67            | 133,400.00           | หุ้นสามัญ                     | 23/9/2567 |
| EKH           | นาย สุทธิพงษ์ ตั้งสัจจะพจน์  | ซื้อ            | 12,000.00     | 6.65            | 79,800.00            | หุ้นสามัญ                     | 24/9/2567 |
| EKH           | นาย อำนาจ เอื้ออารีมิตร      | ซื้อ            | 338,071.00    | 0.50            | 169,035.50           | ใบสำคัญแสดงสิทธิที่จะซื้อหุ้น | 24/9/2567 |
| EKH           | นาย อำนาจ เอื้ออารีมิตร      | ซื้อ            | 78,700.00     | 0.52            | 40,924.00            | ใบสำคัญแสดงสิทธิที่จะซื้อหุ้น | 23/9/2567 |
| FM            | นาย สุเมธ มาลีสีรังสี        | ซื้อ            | 100.00        | 4.64            | 464.00               | หุ้นสามัญ                     | 24/9/2567 |
| JR            | นาย ธีรนนท์ วิวัฒน์เจษฎาวุฒิ | ซื้อ            | 17,000.00     | 3.43            | 58,310.00            | หุ้นสามัญ                     | 24/9/2567 |
| PCC           | นาย กิตติ สัมฤทธิ์           | ซื้อ            | 10,000.00     | 2.98            | 29,800.00            | หุ้นสามัญ                     | 24/9/2567 |
| PMC           | นางสาว พิมพ์จิรา จีระมิตร    | ซื้อ            | 20,000.00     | 1.82            | 36,400.00            | หุ้นสามัญ                     | 11/9/2567 |
| RAM           | นางสาว อุกษิ กาญจนพิทักษ์    | ซื้อ            | 10,000.00     | 24.50           | 245,000.00           | หุ้นสามัญ                     | 24/9/2567 |
| RPH           | นาย วัลลภ เหล่าไพบุณย์       | ซื้อ            | 11,400.00     | 5.85            | 66,690.00            | หุ้นสามัญ                     | 25/9/2567 |
| SLP           | นาย สุชาติ จีระพรทิพย์       | ซื้อ            | 200,000.00    | 0.47            | 94,000.00            | หุ้นสามัญ                     | 24/9/2567 |
| TRITN         | นางสาว หลุยส์ เดชะอุบล       | ซื้อ            | 12,000,000.00 | 0.13            | 1,560,000.00         | หุ้นสามัญ                     | 20/9/2567 |
| VL            | นาย ทวีศิลป์ ชินะพัฒน์วงศ์   | ซื้อ            | 25,000.00     | 1.04            | 26,000.00            | หุ้นสามัญ                     | 24/9/2567 |

ที่มา : ศูนย์สารสนเทศตลาดทุน สำนักงานคณะกรรมการ ก.ล.ด.

**แบบรายงานการได้มาหรือจำหน่ายหลักทรัพย์ของกิจการ (246-2)**

| ชื่อบริษัท | ชื่อผู้ได้มา/<br>จำหน่าย                    | Sell/Buy | ประเภท<br>หลักทรัพย์ | %ได้มา/<br>จำหน่าย | %หลังได้มา/<br>จำหน่าย | วันที่ได้มา/<br>จำหน่าย | หมายเหตุ |
|------------|---------------------------------------------|----------|----------------------|--------------------|------------------------|-------------------------|----------|
| MFC        | บริษัท คันทรี กรุ๊ป โฮลดิ้งส์ จำกัด (มหาชน) | จำหน่าย  | หุ้น                 | 24.9633            | 0                      | 24/9/2567               |          |
| TVDH       | บริษัท เดอะ การ์ด้า เทาเวอร์ จำกัด          | จำหน่าย  | หุ้น                 | 6.9862             | 6.8421                 | 24/9/2567               |          |
| NOVA       | นาย ประสิทธิ์ กาญจนศักดิ์ชัย                | จำหน่าย  | หุ้น                 | 12.5214            | 9.5151                 | 19/9/2567               |          |
| WAVE       | นาง จารุณี ชินวงศ์กรกุล                     | ได้มา    | หุ้น                 | 4.9575             | 5.0012                 | 23/9/2567               |          |

ที่มา : ศูนย์สารสนเทศตลาดทุน สำนักงานคณะกรรมการ ก.ล.ด.

**หลักทรัพย์ที่ต้องซื้อขายด้วยบัญชี Cash Balance**

| Stock | September 2024 |    |    |    |    |    |    |    |    |    |   |   |   |   |   |   |   |
|-------|----------------|----|----|----|----|----|----|----|----|----|---|---|---|---|---|---|---|
|       | 17             | 18 | 19 | 20 | 23 | 24 | 25 | 26 | 27 | 30 | 1 | 2 | 3 | 4 | 7 | 8 | 9 |

**LEVEL 1 : ผู้ซื้อต้องใช้บัญชี Cash Balance และห้ามนำหลักทรัพย์ที่กำหนดมาคำนวณวงเงินซื้อขาย**

**LTS** 3 Oct 24

**YGG** 7 Oct 24

**LEVEL 2: ผู้ซื้อต้องใช้บัญชี Cash Balance, ห้ามคำนวณวงเงินซื้อขาย และห้าม Net Settlement**

-

**LEVEL 3: ห้ามซื้อขาย (SP) 1 วันทำการวันแรก และผู้ซื้อต้องใช้บัญชี Cash Balance, ห้ามคำนวณวงเงินซื้อขาย และห้าม Net Settlement**

-

Source: SET

## Short Sales

| Stock  | % Short Sale Volume Comparing with Main Board | Average Price (Bt) | Volume (shares) | Value (Mil. B) |
|--------|-----------------------------------------------|--------------------|-----------------|----------------|
| SCC    | 8.49                                          | 247.19             | 301,800         | 74,603,400     |
| BANPU  | 12.50                                         | 6.99               | 9,971,600       | 69,724,050     |
| PTTGC  | 14.23                                         | 31.61              | 1,895,900       | 59,931,125     |
| CPALL  | 4.40                                          | 66.32              | 806,800         | 53,507,025     |
| BBL    | 3.56                                          | 156.25             | 305,600         | 47,748,700     |
| ADVANC | 2.77                                          | 265.82             | 141,600         | 37,639,700     |
| TTB    | 2.36                                          | 1.99               | 16,861,300      | 33,545,145     |
| BDMS   | 9.11                                          | 30.75              | 1,029,100       | 31,644,825     |
| TRUE   | 2.89                                          | 11.21              | 2,752,400       | 30,847,310     |
| TLI    | 7.95                                          | 10.18              | 2,947,500       | 30,019,915     |
| AOT    | 11.28                                         | 63.56              | 470,600         | 29,909,250     |
| PTTEP  | 3.78                                          | 140.57             | 206,600         | 29,042,200     |
| KBANK  | 2.41                                          | 156.64             | 172,800         | 27,068,000     |
| KTB    | 2.61                                          | 20.70              | 1,305,900       | 27,032,130     |
| IVL    | 1.95                                          | 25.15              | 976,900         | 24,564,590     |
| BCP    | 6.80                                          | 38.37              | 536,100         | 20,569,700     |
| CPF    | 4.90                                          | 24.19              | 838,200         | 20,275,170     |
| TU     | 4.85                                          | 14.78              | 1,251,500       | 18,500,090     |
| BGRIM  | 1.17                                          | 24.23              | 753,900         | 18,263,430     |
| GULF   | 2.74                                          | 57.89              | 304,800         | 17,643,475     |
| LH     | 6.07                                          | 6.40               | 2,372,100       | 15,181,440     |
| SCGP   | 2.23                                          | 32.15              | 469,500         | 15,095,300     |
| CRC    | 6.99                                          | 33.51              | 408,100         | 13,676,625     |
| OR     | 6.98                                          | 17.20              | 794,300         | 13,661,960     |
| HMPRO  | 5.29                                          | 10.69              | 1,170,700       | 12,509,750     |
| VGI    | 1.24                                          | 2.61               | 4,589,700       | 11,965,778     |
| CPN    | 7.77                                          | 67.78              | 174,800         | 11,847,775     |
| DELTA  | 4.93                                          | 109.22             | 102,300         | 11,173,400     |
| TOP    | 6.56                                          | 51.93              | 209,800         | 10,895,875     |
| MTC    | 0.96                                          | 49.59              | 191,100         | 9,476,550      |
| KTC    | 5.81                                          | 46.58              | 196,800         | 9,166,950      |
| SIRI   | 1.61                                          | 1.91               | 4,674,900       | 8,941,507      |
| BEM    | 2.46                                          | 8.01               | 1,036,100       | 8,301,480      |
| IRPC   | 6.84                                          | 1.79               | 4,626,100       | 8,257,802      |
| STA    | 1.00                                          | 24.96              | 303,500         | 7,575,450      |
| WHA    | 4.88                                          | 5.50               | 1,363,500       | 7,499,250      |
| SPALI  | 1.29                                          | 20.46              | 365,500         | 7,476,620      |
| COM7   | 1.88                                          | 24.10              | 309,300         | 7,455,430      |
| CENTEL | 6.72                                          | 40.46              | 172,100         | 6,962,925      |
| JMT    | 1.81                                          | 18.61              | 359,000         | 6,682,570      |
| BJC    | 1.98                                          | 24.72              | 257,700         | 6,369,760      |
| MINT   | 1.77                                          | 28.75              | 196,600         | 5,652,250      |
| INTUCH | 2.68                                          | 92.82              | 59,900          | 5,559,875      |
| SPRC   | 1.56                                          | 7.13               | 654,300         | 4,667,860      |
| SAWAD  | 0.93                                          | 41.98              | 105,400         | 4,425,100      |
| M      | 11.40                                         | 29.50              | 149,200         | 4,401,250      |
| TIDLOR | 3.10                                          | 18.63              | 236,200         | 4,400,030      |
| BH     | 1.64                                          | 275.20             | 14,500          | 3,990,400      |
| TASCO  | 6.74                                          | 18.22              | 218,300         | 3,977,540      |
| RATCH  | 4.51                                          | 32.82              | 118,900         | 3,902,750      |
| THCOM  | 0.97                                          | 13.69              | 284,100         | 3,890,330      |
| GLOBAL | 3.03                                          | 15.32              | 252,300         | 3,864,390      |
| ITC    | 1.02                                          | 21.00              | 166,000         | 3,485,820      |
| AWC    | 1.24                                          | 3.83               | 895,100         | 3,428,986      |
| AAI    | 2.80                                          | 5.36               | 613,900         | 3,291,795      |
| GPSC   | 0.60                                          | 47.40              | 66,900          | 3,170,950      |
| BCH    | 2.25                                          | 17.10              | 179,800         | 3,074,230      |
| CK     | 2.97                                          | 20.32              | 146,300         | 2,972,230      |
| PSL    | 3.99                                          | 9.29               | 279,700         | 2,598,885      |

Source: SET



**September 2024**

| Monday                                                                                                                                                                                                                                                                                                                                                               | Tuesday                                                                                                                                                                                                                                                                                                              | Wednesday                                                                                                                                                                                                                                                                                                                                                                                                            | Thursday                                                                                                                                                                                                                             | Friday                                                                                                                                                                                                                                                                                                                      |
|----------------------------------------------------------------------------------------------------------------------------------------------------------------------------------------------------------------------------------------------------------------------------------------------------------------------------------------------------------------------|----------------------------------------------------------------------------------------------------------------------------------------------------------------------------------------------------------------------------------------------------------------------------------------------------------------------|----------------------------------------------------------------------------------------------------------------------------------------------------------------------------------------------------------------------------------------------------------------------------------------------------------------------------------------------------------------------------------------------------------------------|--------------------------------------------------------------------------------------------------------------------------------------------------------------------------------------------------------------------------------------|-----------------------------------------------------------------------------------------------------------------------------------------------------------------------------------------------------------------------------------------------------------------------------------------------------------------------------|
| <b>9</b>                                                                                                                                                                                                                                                                                                                                                             | <b>10</b>                                                                                                                                                                                                                                                                                                            | <b>11</b>                                                                                                                                                                                                                                                                                                                                                                                                            | <b>12</b>                                                                                                                                                                                                                            | <b>13</b>                                                                                                                                                                                                                                                                                                                   |
| <ul style="list-style-type: none"> <li>■ GOOG80X XD - บาท</li> <li>■ GPSC XD 0.45 บาท</li> <li>■ HPF XD 0.133 บาท</li> <li>■ M-II XD 0.175 บาท</li> <li>■ MNIT XD 0.035 บาท</li> <li>■ MNIT2 XD 0.075 บาท</li> <li>■ MNRF XD 0.03 บาท</li> <li>■ M-STOR XD 0.11 บาท</li> <li>■ INET ลูกหุ้นเข้า 2,507,260 หุ้น</li> <li>■ NDR ลูกหุ้นเข้า 55,000,000 หุ้น</li> </ul> | <ul style="list-style-type: none"> <li>■ BANPU XD 0.18 บาท</li> <li>■ BDMS XD 0.35 บาท</li> <li>■ HMPRO XD 0.18 บาท</li> <li>■ SSPF XD 0.1655 บาท</li> <li>■ TIPH XD 0.50 บาท</li> <li>■ TISCO XD 2.00 บาท</li> <li>■ TISCO-P XD 2.00 บาท</li> </ul>                                                                 | <ul style="list-style-type: none"> <li>■ BAY XD 0.40 บาท</li> <li>■ EASTW XD 0.01 บาท</li> <li>■ KBANK XD 1.50 บาท</li> <li>■ SUSCO XD 0.08 บาท</li> <li>■ TPIPL XD 0.02 บาท</li> <li>■ TPIPP XD 0.09 บาท</li> <li>■ AJA ลูกหุ้นเข้า 1,786,474 หุ้น</li> <li>■ BC ลูกหุ้นเข้า 53,250 หุ้น</li> <li>■ SDC ลูกหุ้นเข้า 555,555,554 หุ้น</li> <li>■ PMC เข้าซื้อขายเป็นวันแรก (385.7mn sh @ Bt1.82) ตลาด MAI</li> </ul> | <ul style="list-style-type: none"> <li>■ BPP XD 0.30 บาท</li> <li>■ NVDA80X XD - บาท</li> <li>■ TOP XD 1.20 บาท</li> <li>■ TTW XD 0.30 บาท</li> <li>■ PCE เข้าซื้อขายเป็นวันแรก (2,750mn sh @ Bt2.28) หมวดธุรกิจ การเกษตร</li> </ul> | <ul style="list-style-type: none"> <li>■ EGCO XD 3.25 บาท</li> <li>■ KO80X XD - บาท</li> <li>■ TCAP XD 1.25 บาท</li> <li>■ TCAP-P XD 1.25 บาท</li> <li>■ STPI ลูกหุ้นเข้า 161,764,706 หุ้น</li> </ul>                                                                                                                       |
| <b>16</b>                                                                                                                                                                                                                                                                                                                                                            | <b>17</b>                                                                                                                                                                                                                                                                                                            | <b>18</b>                                                                                                                                                                                                                                                                                                                                                                                                            | <b>19</b>                                                                                                                                                                                                                            | <b>20</b>                                                                                                                                                                                                                                                                                                                   |
| <ul style="list-style-type: none"> <li>■ META80X XD - บาท</li> <li>■ BEYOND ลูกหุ้นเข้า 126 หุ้น</li> <li>■ SGC ลูกหุ้นเข้า 2,970,009,249 หุ้น</li> </ul>                                                                                                                                                                                                            | <ul style="list-style-type: none"> <li>■ W ลูกหุ้นเข้า 28,500,000 หุ้น</li> </ul>                                                                                                                                                                                                                                    | <ul style="list-style-type: none"> <li>■ FM XD 0.15 บาท</li> <li>■ MBK XD 0.45 บาท</li> <li>■ JSP ลูกหุ้นเข้า 20,021 หุ้น</li> </ul>                                                                                                                                                                                                                                                                                 | <ul style="list-style-type: none"> <li>■ IIG ลูกหุ้นเข้า 1,200,000 หุ้น</li> <li>■ SDC ลูกหุ้นเข้า 526,315,788 หุ้น</li> </ul>                                                                                                       | <ul style="list-style-type: none"> <li>■ HKCE01 XD - บาท</li> <li>■ MBK ลูกหุ้นเข้า 1,037,216 หุ้น</li> <li>■ PPPM ลูกหุ้นเข้า 152,240 หุ้น</li> <li>■ TNDD ลูกหุ้นเข้า 663,512,254 หุ้น</li> </ul>                                                                                                                         |
| <b>23</b>                                                                                                                                                                                                                                                                                                                                                            | <b>24</b>                                                                                                                                                                                                                                                                                                            | <b>25</b>                                                                                                                                                                                                                                                                                                                                                                                                            | <b>26</b>                                                                                                                                                                                                                            | <b>27</b>                                                                                                                                                                                                                                                                                                                   |
| <ul style="list-style-type: none"> <li>■ CHO ลูกหุ้นเข้า 92,592,592 หุ้น</li> <li>■ SGC-W1 เข้าซื้อขายเป็นวันแรก (653.5mn sh 1:1 @ Bt1.30)</li> <li>■ SGC-W2 เข้าซื้อขายเป็นวันแรก (1,188.0mn sh 1:1 @ Bt1.60)</li> </ul>                                                                                                                                            | <ul style="list-style-type: none"> <li>■ FUTUREPF XD 0.25947 บาท</li> <li>■ SO XD 0.007407407623 บาท</li> <li>■ SO XD 15:1</li> <li>■ PRG XW 20:1</li> <li>■ MBAX ลูกหุ้นเข้า 475,269 หุ้น</li> <li>■ PRG ลูกหุ้นเข้า 32,860,244 หุ้น</li> <li>■ SEI เข้าซื้อขายเป็นวันแรก (170.0mn sh @ Bt3.10) ตลาด MAI</li> </ul> |                                                                                                                                                                                                                                                                                                                                                                                                                      |                                                                                                                                                                                                                                      | <ul style="list-style-type: none"> <li>■ AF XD 0.02 บาท</li> <li>■ ENGY XD 0.12 บาท</li> <li>■ HONDA19 XD - บาท</li> <li>■ MITSU19 XD - บาท</li> <li>■ MUFG19 XD - บาท</li> <li>■ NINTENDO19 XD - บาท</li> <li>■ SMFG19 XD - บาท</li> <li>■ SONY80 XD - บาท</li> <li>■ TOYOTA80 XD - บาท</li> <li>■ PROEN XW 4:1</li> </ul> |
| <b>30</b>                                                                                                                                                                                                                                                                                                                                                            |                                                                                                                                                                                                                                                                                                                      |                                                                                                                                                                                                                                                                                                                                                                                                                      |                                                                                                                                                                                                                                      |                                                                                                                                                                                                                                                                                                                             |
| <ul style="list-style-type: none"> <li>■ JMART XD 0.24 บาท</li> </ul>                                                                                                                                                                                                                                                                                                |                                                                                                                                                                                                                                                                                                                      |                                                                                                                                                                                                                                                                                                                                                                                                                      |                                                                                                                                                                                                                                      |                                                                                                                                                                                                                                                                                                                             |



**October 2024**

| Monday                                                                                            | Tuesday                            | Wednesday            | Thursday           | Friday    |
|---------------------------------------------------------------------------------------------------|------------------------------------|----------------------|--------------------|-----------|
|                                                                                                   | <b>1</b>                           | <b>2</b>             | <b>3</b>           | <b>4</b>  |
|                                                                                                   | ▪ SYNTEC XD 0.03 บาท               | ▪ TFMAMA XD 2.90 บาท | ▪ JAPAN13 XD - บาท |           |
| <b>7</b>                                                                                          | <b>8</b>                           | <b>9</b>             | <b>10</b>          | <b>11</b> |
| ▪ TTB XD 0.065 บาท<br>▪ JAS XW 2:1                                                                |                                    |                      |                    |           |
| <b>14</b>                                                                                         | <b>15</b>                          | <b>16</b>            | <b>17</b>          | <b>18</b> |
| ชดเชยวันคล้ายวันสวรรคต<br>พระบาทสมเด็จพระบรมชนกาธิเบศร<br>มหาภูมิพลอดุลยเดชมหาราช บรมนาถ<br>บพิตร |                                    |                      |                    |           |
| <b>21</b>                                                                                         | <b>22</b>                          | <b>23</b>            | <b>24</b>          | <b>25</b> |
|                                                                                                   |                                    | วันปิยมหาราช         |                    |           |
| <b>28</b>                                                                                         | <b>29</b>                          | <b>30</b>            | <b>31</b>          |           |
|                                                                                                   | ▪ B52 XR 1.6169898882:1 @ 0.33 บาท |                      | ▪ MC XD 0.40 บาท   |           |



**November 2024**

| Monday                    | Tuesday   | Wednesday | Thursday           | Friday                  |
|---------------------------|-----------|-----------|--------------------|-------------------------|
|                           |           |           |                    | <b>1</b>                |
|                           |           |           |                    | ▪ MK XR 3:1 @ 2.50 תרנ  |
| <b>4</b>                  | <b>5</b>  | <b>6</b>  | <b>7</b>           | <b>8</b>                |
|                           |           |           |                    |                         |
| <b>11</b>                 | <b>12</b> | <b>13</b> | <b>14</b>          | <b>15</b>               |
| ▪ TRC XR 3.5:1 @ 2.40 תרנ |           |           |                    | ▪ ACC XR 3:1 @ 0.60 תרנ |
| <b>18</b>                 | <b>19</b> | <b>20</b> | <b>21</b>          | <b>22</b>               |
|                           |           |           | ▪ MSFT80X XD – תרנ |                         |
| <b>25</b>                 | <b>26</b> | <b>27</b> | <b>28</b>          | <b>29</b>               |
|                           |           |           |                    |                         |