

Today Selections >> BSRC, IVL, SCGP
TRINITY TODAY

Stock	S	R	Comment
BSRC	8.70	9.40	น้ำมันดิบบวก \$1.19 ขานรับจีนกระตุ้นศก.ครั้งใหญ่
IVL	25.00	27.50	Spread เดือน ก.ย. +10% MoM
SCGP	30.00	32.00	Sentiment บวกจีนประกาศใช้มาตรการกระตุ้นเศรษฐกิจครั้งใหญ่

PBOC policy bazooka

- China:** ตลาดหุ้นจีนพุ่งขึ้นกว่า 4% วานนี้ ต้อนรับความคาดหวังเชิงบวกต่อการออกมาตรการส่งเสริมสภาพคล่องขนาดใหญ่ของธนาคารกลางจีน ซึ่งถือเป็นการประกาศล่วงหน้า (รายละเอียดด้านล่าง) บั๊จจี้ดังกล่าวยังส่งผล Sentiment เชิงบวกมายังหุ้นกลุ่ม Global cyclical ที่มีความเชื่อมโยงกับเศรษฐกิจจีนเมื่อวานนี้ อาทิ กลุ่ม Oil & Gas กลุ่ม Petrochemical และกลุ่ม Packaging เป็นต้น ส่งผลให้ตลาดหุ้นไทยวานนี้เดินทางปรับตัวขึ้นต่อท่าจุดสูงสุดใหม่ของรอบเป็นที่เรียบร้อย พร้อมกับการเข้าซื้อสุทธิของนักลงทุนต่างชาติในระดับสูง ทั้งในตลาดหุ้น ตลาดตราสารหนี้ และตลาด Futures
- PBOC:** ธนาคารกลางจีน (PBOC) เปิดเผยชุดมาตรการกระตุ้นเศรษฐกิจอย่างกว้างขวางเพื่อฟื้นฟูเศรษฐกิจ โดยมีรายละเอียดดังนี้
 - เตรียมปรับลดอัตราดอกเบี้ย Reverse-repo 7 วัน ซึ่งเป็นดอกเบี้ยที่ PBOC อยากร้างอิงเป็นดอกเบี้ยนโยบาย ลง 0.2% จากปัจจุบันที่ 1.7% และอาจปรับลดดอกเบี้ยเงินกู้ขั้นต้น (Loan prime rate) อื่นๆ ตามลงมา 0.20-0.25%
 - เตรียมปรับลดอัตราส่วนเงินสำรอง (RRR) ที่ธนาคารพาณิชย์ต้องดำรงไว้ และอาจลด RRR เพิ่มเติมในปีนี้อีก 0.25-0.50%
 - จะจัดตั้ง Swap program ราว 5 แสนล้านหยวนให้สำหรับบริษัทหลักทรัพย์ กองทุน และบริษัทประกันภัย เพื่อให้สามารถเข้าถึงสภาพคล่องจากธนาคารกลางผ่านการใช้หลักประกันสินทรัพย์ (Asset collateralization) โดยเงินที่ได้จากเครื่องมือนี้สามารถนำไปใช้ในการลงทุนเฉพาะการซื้อหุ้นในตลาดหลักทรัพย์เท่านั้น
 - เตรียมริเริ่มโครงการ Re-lending facility มูลค่า 3 แสนล้านหยวน โดยเป็นการให้สินเชื่อเงินกู้ดอกเบี้ยต่ำแก่ธนาคารพาณิชย์ราว 1.75% เพื่อไปปล่อยต่อให้กับบริษัทจดทะเบียนและผู้ถือหุ้นใหญ่ใช้สำหรับธุรกรรมการซื้อหุ้นคืน
 - เตรียมต่ออายุมาตรการส่งเสริมตลาดอสังหาริมทรัพย์ต่างๆ รวมถึงปรับลดดอกเบี้ย Mortgage ของเกอกลางเฉลี่ยราว 0.5% เพื่อให้เทียบเท่ากับสัญญาใหม่ และจะลดอัตราค่าธรรมเนียมชดเชยเงินดาวน์ขั้นต่ำลงจาก 25% เป็น 15% สำหรับผู้ซื้อบ้านหลังที่สอง
- Our take:** ถือเป็น Sentiment เชิงบวกต่อตลาดหุ้นจีนโดยตรง แต่สิ่งที่ต้องติดตามต่อคือเงื่อนไขของมาตรการแต่ละอย่าง รวมถึงบั๊จจี้ทางด้านอุปสงค์ว่าจะตอบรับกับต้นทุนทางการเงินที่ลดต่ำลงนี้มากน้อยเพียงใด ประเมินว่าสาเหตุที่ทำให้ PBOC สามารถออกมาตรการชุดใหญ่ได้เช่นนี้สืบเนื่องมาจากเหตุการณ์ในสัปดาห์ก่อนที่ Fed เริ่มต้นปรับลดดอกเบี้ยครั้งแรกในระดับสูงถึง 50bps เป็นผลทำให้สกุลเงินต่างๆของประเทศเกิดใหม่ (EM) เดินทางขึ้นอย่างต่อเนือง ทั้งนี้ เราคาดการณ์เช่นเดิมว่าจะเห็น **Pattern** ของการผ่อนคลายนโยบายการเงินในตลาด EM ที่จะทยอยตามมาอย่างต่อเนื่องในช่วงไตรมาสที่ 4 ที่จะถึงนี้ซึ่งรูปท. ถือเป็นหนึ่งในนั้น (คาดการณ์การปรับลดดอกเบี้ยนโยบาย 0.25%)

Market Summary

	Closed	+/-	%Chg
SET	1,462.10	+ 14.20	+ 0.98
SET50	924.61	+ 11.38	+ 1.25
SET100	2,018.75	+ 24.63	+ 1.24
Mai	357.52	+ 0.85	+ 0.24
Dow Jones	42,208.22	+83.57	+0.20
Nasdaq	18,074.52	+100.25	+0.56
Nikkei	37,940.59	+ 216.68	+ 0.57
Hang Seng	19,000.56	+ 753.45	+ 4.13
SET Mkt. Cap (Btmn)	18,132.43		
SET Turnover (Btmn)	56,755.94		
PER(x)	18.19		

Stock Top Active

CPALL	PTTEP	PTTGC	DELTA	IVL
-------	-------	-------	-------	-----

Sector Top Active

ENERG	BANK	COMM	
Investors Data – SET (Btmn)			
24 Sep.24	Buy	Sell	Net
Institution	4,635	4,386	249
Proprietary	4,586	4,202	384
Foreign	29,416	26,860	2,556
Local	18,137	21,326	-3,189
1-24 Sep.24	Buy	Sell	Net
Institution	89,707	89,999	-292
Proprietary	73,398	70,051	3,347
Foreign	518,612	484,786	33,826
Local	363,121	400,002	-36,881

Commodities	24 Sep.24	23 Sep.24	Chg	%Chg
Bt/US\$	32.55	32.89	-0.34	-1.03
US\$/Yuan	7.031	7.051	-0.02	-0.29
US Bond Yield 10y(%)	3.738	3.802	-0.06	-1.70
Brent Oil (US\$/bbl)	75.17	73.90	+1.27	+1.72
Nymex Oil (US\$/bbl)	71.56	70.37	+1.19	+1.69
Gold Spot (US\$/oz)	2,656.96	2,628.41	+28.55	+1.09
Baltic Dry Index	2,014.00	1,999.00	+15.00	+0.75
Dollar Index (DXYO)	100.35	100.91	-0.56	-0.55

Today's Event


นัฐชาต เมฆมาสสิ
CFA, FRM (ID: 31379)
E-mail: nuttachat@trinitythai.com

(อ่านรายละเอียดต่อหน้าหลัง)

แนวรับ 1,442 แนวต้าน 1,473

บริษัทหลักทรัพย์ ทรินิตี้ จำกัด เลขที่ 1 อาคารพาร์ค สยาม ชั้น 22 และห้อง 2301 ชั้น 23 ถนนคอนแวนต์ แขวงสีลม เขตบางรัก กรุงเทพฯ 10500

รายงานฉบับนี้จัดทำขึ้นโดยข้อมูลเท่าที่ปรากฏและเชื่อว่าเป็นที่น่าเชื่อถือได้ แต่ไม่ถือเป็นการยืนยันความถูกต้องและความสมบูรณ์ของข้อมูลใดๆ โดยบริษัทหลักทรัพย์ ทรินิตี้ จำกัด ผู้จัดทำขอสงวนสิทธิ์ในการเปลี่ยนแปลงความเห็นหรือประมาณการณต่างๆ ที่ปรากฏในรายงานฉบับนี้โดยไม่ต้องแจ้งล่วงหน้า รายงานฉบับนี้มีวัตถุประสงค์เพื่อใช้ประกอบการตัดสินใจของนักลงทุน โดยไม่ได้เป็นการชี้นำหรือชักชวนให้นักลงทุนทำการซื้อหรือขายหลักทรัพย์ หรือตราสารทางการเงินใดๆ ที่ปรากฏในรายงาน

Strategy

- Implication to stocks:** ส่วนทางด้านผลกระทบต่อตลาดหุ้นนั้น มองปัจจัยเมื่อวานนี้เป็นผลกระทบด้าน Sentiment เป็นหลัก โดยที่ในฝั่งของอุปสงค์โลกยังคงมีความเสี่ยงอยู่ ไม่ใช่เพียงเฉพาะแต่ในจีนประเทศเดียว ดังนั้น มองการปรับตัวขึ้นมาแรงของหุ้นกลุ่ม Global cyclical ในไทยเมื่อวานนี้ เป็นโอกาสอันดีที่นักลงทุนที่มีสถานะในหุ้นเหล่านี้จะทยอยขายลดน้ำหนักออกมา ยกตัวอย่างเช่นหุ้น **PTTGC** ที่เมื่อวานนี้ราคาพุ่งขึ้นไปถึง 15% ทั้งๆที่หุ้นในกลุ่มบีโตรเคมีของจีนปรับขึ้นไปเพียงแค่ 4% เท่านั้น ทั้งนี้ เป็นสิ่งที่น่าสนใจว่าการปรับขึ้นของราคาหุ้นเมื่อวานนี้ มาพร้อมกับปริมาณการ Short selling ที่เกิดขึ้นอย่างมีนัยสำคัญ จนทำให้ระดับ Short outstanding ของหุ้นตัวนี้ขึ้นมาอยู่ในระดับสูงสุดนับตั้งแต่วันที่ 18 ก.ค.ที่ผ่านมา ซึ่งนับตั้งแต่วันนั้น ราคาหุ้น **PTTGC** ปรับตัวลงถึง 15% ภายในระยะเวลา 1 เดือน
- SET:** อย่างที่เราเรียนไปก่อนหน้านี้ว่า ณ ขณะนี้ โมเมนตัมของ Sentiment, Flows และ Liquidity ดูเหมือนจะยังคงอยู่ในเกณฑ์ดี โดยเฉพาะในตลาดหุ้นเกิดใหม่ ซึ่งไทยถือเป็นหนึ่งในนั้น ล่าสุดปรากฏการณ์ USD carry trade ยังคงดำเนินต่อไปตามค่าเงิน USD ที่อ่อนค่า ส่งผลให้ล่าสุดเงินบาทใกล้เคียงปรับตัวทดสอบระดับ 32.5 บาท/ดอลลาร์แล้ว มองปัจจัยดังกล่าวเป็นปัจจัยประคับประคองสินทรัพย์ในตลาดหุ้นเกิดใหม่ รวมถึงหุ้นไทยในระยะสั้นต่อไป แม้ว่าดัชนี SET ปัจจุบันที่ 1462 จุด จะเริ่มเข้าใกล้ระดับเป้าหมายของเราที่ 1480 จุดเข้าไปทุกขณะ ในเชิงกลยุทธ์ คงคำแนะนำ Selective ไปยังหุ้นกลุ่ม Domestic play และกลุ่ม Bond-liked ที่มี Valuation ต่ำกว่าค่าเฉลี่ยต่อไป ได้แก่ **CPALL, CRC, HMPRO, BJC, GLOBAL, COM7, AWC, CPN, KTC, SAWAD, DIF, TFFIF, EGCO, CPNREIT**

ณัฐชาติ เมฆมาดิน, CFA, FRM
 เลขทะเบียนนักวิเคราะห์: 031379
 nuttachart@trinitythai.com

Fund Flow

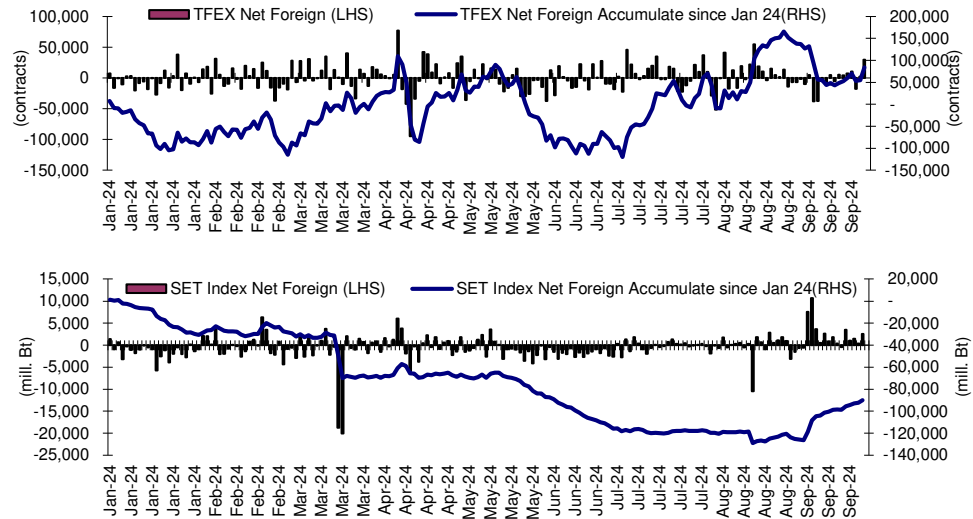
Foreign Portfolio Investment in Equities (Asia ex. Japan)

Unit : US\$ mn

	As at	Day	WTD Net	MTD Net	YTD Net
India	23-Sep	243.3	243.3	5,897.7	10,987.2
Indonesia	24-Sep	0.8	82.3	1,927.4	3,758.9
Malaysia	24-Sep	-13.5	-41.8	256.0	952.3
Philippines	24-Sep	53.5	85.1	239.2	-84.7
South Korea	24-Sep	-212.7	-765.0	-5,165.8	11,123.9
Sri Lanka	24-Sep	-0.2	-0.2	-0.1	-17.2
Taiwan	24-Sep	294.0	609.6	-4,659.7	-14,358.6
Thailand	24-Sep	78.2	91.4	1,010.7	-2,437.4
Vietnam	24-Sep	-98.7	-92.6	-141.0	-2,272.7

Source: Bloomberg

Net Foreign



Indicators to watch

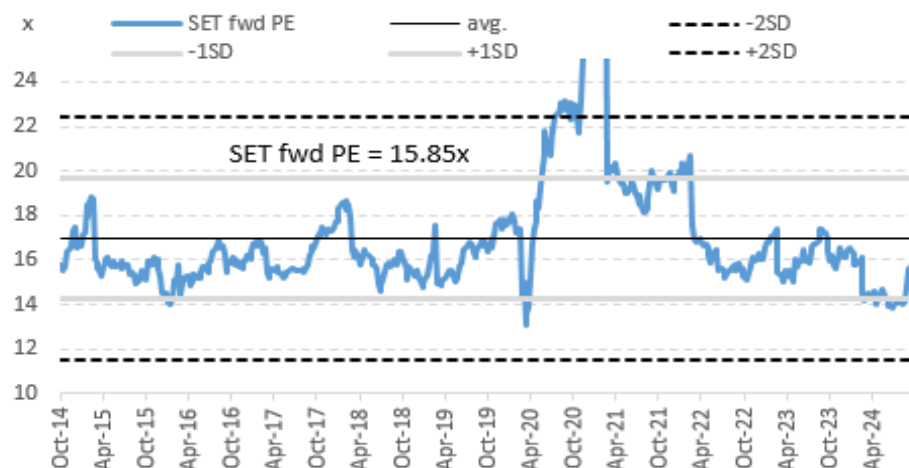
	Last	Previous	% chg	1W Prior	1M Prior	Remark
VIX Index	15.39	15.89	-3.1%	-12.6%	-0.3%	+
Ted Spread	0.32	0.31	3.1%	38.3%	45.4%	-
U.S.Dollar Index	100.35	103.21	-2.8%	-0.4%	-0.3%	+
U.S.Bond Yield	3.73	3.93	-5.1%	0.0%	0.0%	-
Emerging Asia Index (MXMS)	620.40	608.01	2.0%	4.3%	3.5%	+

Source: Bloomberg, Aspen

SET Forward PE

EPS Forward

Y2024E 90.12x
Y2025E 101.55x



บริษัทหลักทรัพย์ ทรินิตี้ จำกัด เลขที่ 1 อาคารพาร์ค สยาม ชั้น 22 และห้อง 2301 ชั้น 23 ถนนคอนแวนต์ แขวงสีลม เขตบางรัก กรุงเทพฯ 10500

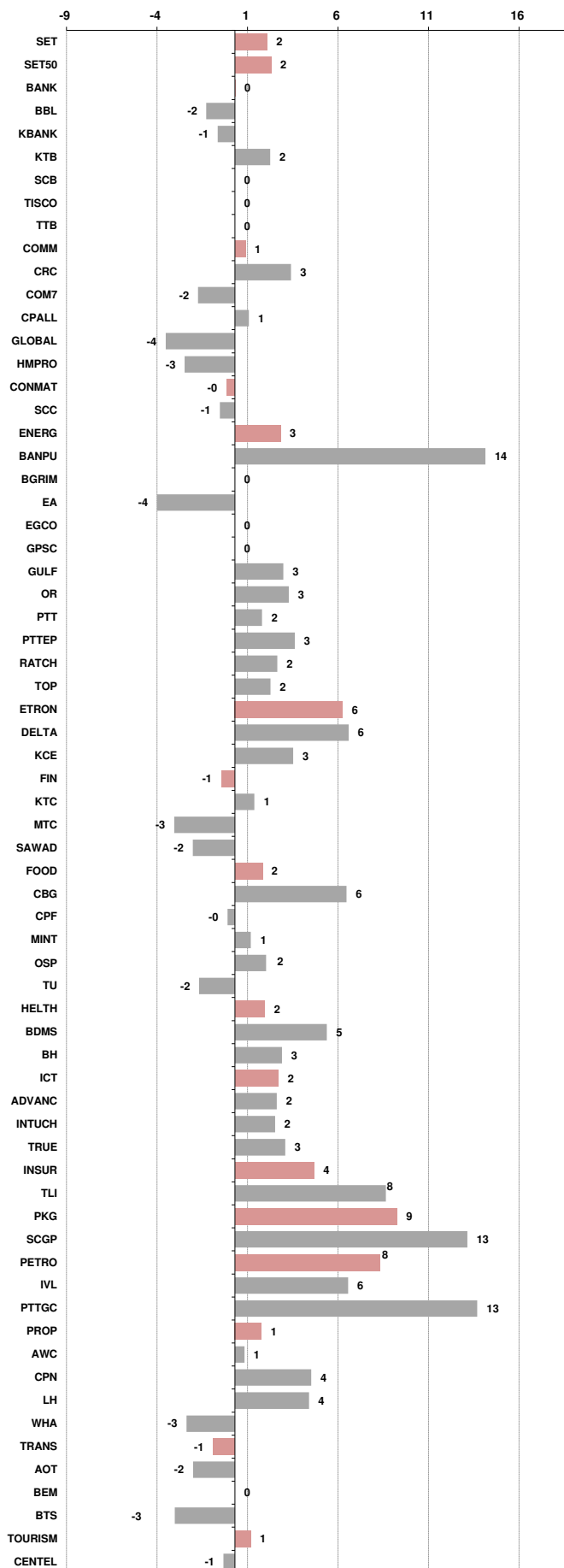
รายงานฉบับนี้จัดทำขึ้นโดยข้อมูลเท่าที่ปรากฏและเชื่อว่าเป็นที่น่าเชื่อถือได้ แต่ไม่ถือเป็นการยืนยันความถูกต้องและความสมบูรณ์ของข้อมูลนั้นๆ โดยบริษัทหลักทรัพย์ ทรินิตี้ จำกัด ผู้จัดทำขอสงวนสิทธิ์ในการเปลี่ยนแปลงความเห็นหรือประมาณการณืต่างๆ ที่ปรากฏในรายงานฉบับนี้โดยไม่ต้องแจ้งล่วงหน้า รายงานฉบับนี้มิได้ถูกระบุราคาเพื่อใช้ประกอบการตัดสินใจลงทุนของนักลงทุน โดยมิได้เป็นการชี้นำหรือชักชวนให้นักลงทุนทำการซื้อหรือขายหลักทรัพย์ หรือตราสารทางการเงินใดๆ ที่ปรากฏในรายงาน

Price performance of Stock in SET50
(for weekly: 17 - 24 Sep 2024)

1 Week Performance



Stock	24-Sep-24	%YTD	%-1W	%-1M	%-3M	%-6M	%-12M
SET	1,462.10	-12	2	8	11	6	-4
SET50	924.61	-8	2	8	13	9	-1
BANK	405.22	4	0	8	14	8	4
BBL	156.00	5	-2	9	18	11	-6
KBANK	156.50	6	-1	9	23	26	24
KTB	20.90	18	2	11	22	24	11
SCB	112.00	5	0	3	5	-3	8
TISCO	97.25	-2	0	3	1	-3	-3
TTB	1.94	38	0	7	13	5	15
COMM	31,817.17	-19	1	7	13	5	-8
CRC	33.25	-28	3	17	9	-9	-16
COM7	24.10	-29	-2	1	39	29	-25
CPALL	65.75	-4	1	10	18	21	7
GLOBAL	15.10	-33	-4	1	-3	-10	-15
HMPRO	10.50	-32	-3	15	16	-4	-19
CONMAT	6,636.63	-28	0	9	5	-4	-17
SCC	239.00	-30	-1	13	6	-5	-23
ENERG	19,868.66	-21	3	6	8	-2	-7
BANPU	7.40	-46	14	38	48	33	-6
BGRIM	23.00	-42	0	11	6	-19	-27
EA	8.90	-91	-4	18	-51	-75	-84
EGCO	123.00	-29	0	18	17	7	-2
GPSC	46.25	-37	0	15	10	-16	-4
GULF	57.50	4	3	14	43	28	24
OR	17.30	-27	3	12	6	-4	-9
PTT	33.75	2	2	-2	4	-1	1
PTTEP	140.50	-20	3	-2	-8	-8	-16
RATCH	32.75	-23	2	7	20	16	2
TOP	52.00	-8	2	0	-1	-12	5
ETRON	13,099.45	26	6	8	23	47	1
DELTA	110.00	-87	6	8	28	51	2
KCE	40.00	-14	3	4	-8	0	-24
FIN	3,124.99	-33	-1	11	10	-4	-15
KTC	46.75	-21	1	11	11	3	2
MTC	50.50	33	-3	11	14	10	30
SAWAD	42.00	-14	-2	7	19	0	-8
FOOD	11,209.43	-12	2	3	0	7	-3
CBG	77.50	-20	6	16	16	22	-5
CPF	24.20	-2	0	-2	6	32	16
MINT	28.50	-12	1	9	-7	-15	-10
OSP	23.60	-16	2	3	1	17	-12
TU	14.90	-12	-2	-1	-3	4	4
HEALTH	6,890.23	-4	2	8	8	3	-1
BDMS	31.00	7	5	13	17	8	18
BH	276.00	30	3	13	14	22	4
ICT	193.70	17	2	9	25	26	18
ADVANC	265.00	36	2	7	28	27	16
INTUCH	92.25	19	2	10	28	31	24
TRUE	11.10	N/A	3	8	31	40	46
INSUR	8,846.32	-30	4	13	12	1	-21
TLI	9.75	-35	8	25	27	5	-24
PKG	3,249.29	-41	9	15	-5	5	-20
SCGP	30.75	-46	13	22	-10	5	-25
PETRO	668.45	-33	8	26	11	-8	-10
IVL	25.50	-37	6	36	26	5	-8
PTTGC	31.75	-33	13	26	3	-19	-11
PROP	220.89	-19	1	12	10	-1	-8
AWC	3.82	-39	1	13	6	-4	-5
CPN	68.00	-4	4	16	21	7	3
LH	6.35	-36	4	17	5	-9	-21
WHA	5.45	34	-3	6	9	13	-1
TRANS	310.06	-17	-1	7	6	-1	-9
AOT	63.25	-16	-2	6	8	-3	-10
BEM	8.05	-18	0	6	3	0	-7
BTS	4.66	-45	-3	10	-2	-14	-36
TOURISM	538.94	-16	1	10	-4	-11	-12
CENTEL	39.50	-21	-1	17	-2	-12	-17





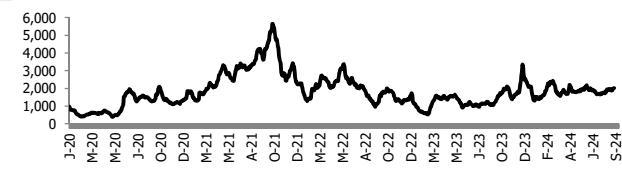
อัตราแลกเปลี่ยนวันนี้* 32.55 Change -0.34

*เปรียบเทียบ Transaction ล่าสุดกับก่อนหน้า (โดยไม่แยกว่าเป็นของ off-shore หรือ on-shore)

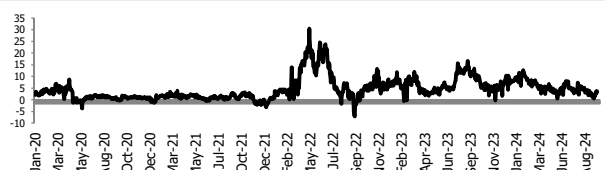
สินค้า	ตัวชี้ราคา	ปิดล่าสุด	ก่อนหน้า	ราคาปิดล่าสุด	ก่อนหน้า	เปลี่ยน +/-	%	หลักทรัพย์ที่เกี่ยวข้อง
เรือ <i>ปรับปรุจ</i>	Baltic Dry Index (spot)	24-Sep-24	23-Sep-24	2,014	1,999	+15.00	0.8%	PSL, TTA
	BHSI (Handy Size)	24-Sep-24	23-Sep-24	708	707	+1.00	0.1%	
ยาง	(US Cents/kg)	24-Sep-24	23-Sep-24	279.30	270.50	+8.80	3.3%	STA, TRUBB
น้ำตาล	(Cent/Pound)	24-Sep-24	23-Sep-24	23.12	22.61	+0.51	2.3%	KSL, KBS, KTIS, BRR
ถั่วเหลือง	(Cent\$/Bushel)	24-Sep-24	23-Sep-24	1,038.75	1,036.00	+2.75	0.3%	TVO
น้ำมันปาล์ม	(US\$/ton)	24-Sep-24	23-Sep-24	4,043.00	4,015.00	+28.00	0.7%	CPI, LST, UPOIC, UVAN
สังกะสี	(US\$/ton)	24-Sep-24	23-Sep-24	2,934.00	2,934.00	+0.00	0.0%	BEYOND
ทองคำ	(US\$/oz)	24-Sep-24	23-Sep-24	2,658.00	2,629.00	+29.00	1.1%	(Source:Aspen)
SPDR Gold Trust	(ton)	24-Sep-24	23-Sep-24	875.39	875.39	+0.00	0.0%	
น้ำมันดิบ <i>ทุกวัน</i>	WTI (US\$/barrel)	24-Sep-24	23-Sep-24	71.56	70.37	+1.19	1.7%	PTT, PTTEP, TOP, PTTGC, BCP
	Brent (US\$/barrel)	24-Sep-24	23-Sep-24	75.17	73.90	+1.27	1.7%	(Source:Aspen)
ค่าการกลั่น <i>ทุกวัน</i>	GRM (US\$/barrel)	24-Sep-24	23-Sep-24	3.56	2.76	+0.80	0.0%	BCP, IRPC, PTTGC and TOP (Bloomberg)
น้ำมันทำความร้อน <i>ทุกวัน</i>	Heating Oil (cent/gallon)	24-Sep-24	23-Sep-24	218.41	215.71	+2.70	1.3%	BCP, IRPC, PTTGC and TOP (Bloomberg)
	Natural Gas(\$/MMBtu)	24-Sep-24	23-Sep-24	2.57	2.63	-0.06	-2.2%	PTTEP, PTT, BANPU (Bloomberg)
ปิโตรเคมี	Naphtha (US\$/MT)	24-Sep-24	23-Sep-24	655.00	651.88	+3.13	0.5%	PTTGC, SCC (เป็นต้นทุน)
	Ethylene (US\$/MT)	20-Sep-24	13-Sep-24	800	825	-25.00	-3.0%	PTTGC, SCC, IRPC (Bloomberg)
<i>ทุกสัปดาห์</i>	Propylene (US\$/MT)	20-Sep-24	13-Sep-24	820	825	-5.00	-0.6%	PTTGC, SCC, IRPC
เหล็ก	HRC (US\$/ton) รีดร้อน	24-Sep-24	23-Sep-24	704.0	704.0	+0.00	0.0%	(Source:Bloomberg)
ถ่านหิน	NEX (US\$/ton)	20-Sep-24	13-Sep-24	138.27	138.73	-0.46	-0.3%	BANPU, LANNA, UMS
อาหาร	ไก่ (บาท/กก.)	31-Jul-24	30-Jun-24	44.00	44.00	+0.00	0.0%	CPF, GFPT (Source: CPF)
	<i>ทุกเดือน</i> กุ้งVannamei(บาท/กก.)	31-Jul-24	30-Jun-24	135	130	+5.00	3.8%	CPF, CFRESH, SSF, ASIAN, TU
	<i>ทุกเดือน</i> สัตว์ (บาท/กก.)	31-Jul-24	30-Jun-24	70.00	68.00	+2.00	2.9%	CPF

กราฟแสดงแนวโน้มราคา

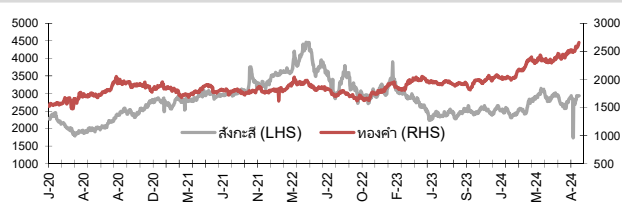
ค่าระวางเรือ (Baltic dry Index)



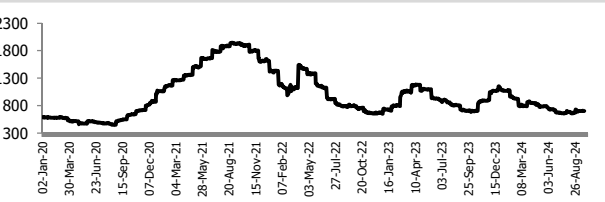
ค่าการกลั่น GRM (US\$/barrel)



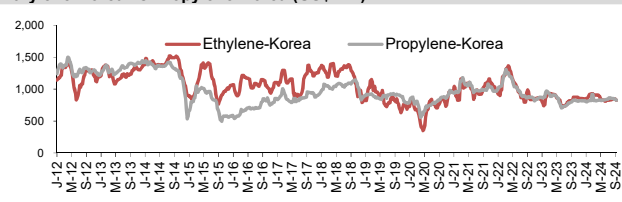
สังกะสี ทองคำ : PDI



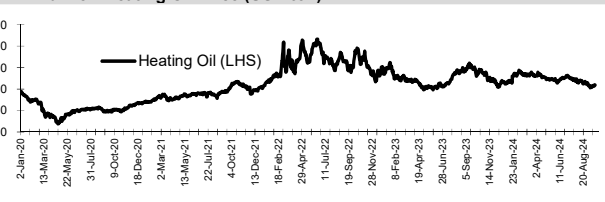
เหล็กรีดร้อน



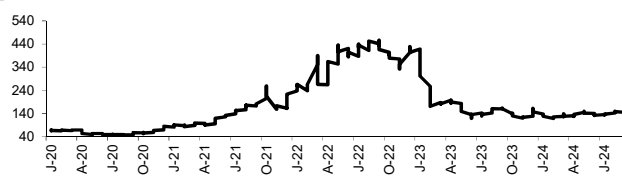
Ethylene-Korea vs Propylene-Korea (US\$/MT)



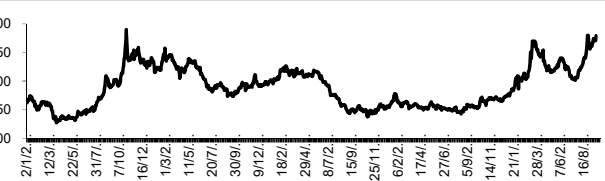
Bunker /Heating Oil Price (USD/ton)



ถ่านหิน (Nexcaste Export Index US\$/ton)



ราคายาง (US Cents/kg)



ที่มา: CPF, BANPU, Bloomberg and Aspen



NVDR Trading Data by Stock : 25 Sep 2024

Net Buy ซื้อสุทธิ						
Value (Btm) : มูลค่า (ล้านบาท)						
STOCK	24 Sep	23 Sep	20 Sep	19 Sep	18 Sep	Total 5 Days
1 DELTA	618.9	69.4	189.1	332.2	-43.5	1,166.1
2 MTC	356.8	180.2	46.3	43.0	55.4	681.7
3 PTT	261.1	-149.9	63.0	57.5	-62.4	169.3
4 ADVANC	248.5	96.9	-124.5	59.5	207.7	488.1
5 MFC	247.5	0.0	0.0	0.0	0.0	247.5
6 CPN	192.1	-18.0	-57.2	12.6	17.3	146.9
7 BDMS	148.7	20.8	-254.6	-23.3	193.2	84.7
8 KTB	134.8	176.4	399.1	187.3	238.5	1,136.1
9 SAWAD	113.9	61.8	77.6	200.3	20.8	474.4
10 CPF	99.4	-85.1	89.5	148.7	185.4	437.9
11 SCGP	95.0	-8.7	-48.4	-2.4	-31.0	4.5
12 STA	93.3	-3.8	49.5	-3.0	99.6	235.6
13 HANA	84.8	36.0	-8.5	-15.8	-22.7	73.8
14 SIRI	70.6	13.2	21.9	37.1	19.7	162.5
15 BEM	56.1	-56.3	-16.5	26.5	-29.4	-19.5
16 BANPU	56.0	-294.9	1,187.2	-23.7	49.3	973.8
17 KTC	52.4	4.3	-51.0	116.0	84.8	206.6
18 AMATA	43.9	2.3	7.8	25.6	21.7	101.3
19 OR	43.5	-24.2	-0.9	-40.3	10.0	-12.0
20 BAM	36.4	2.6	-3.5	5.7	-2.5	38.7
21 SPRC	34.8	-26.2	28.4	-2.9	-4.7	29.4
22 PSL	31.0	-51.1	37.6	9.4	5.8	32.7
23 PRM	30.6	53.8	15.8	-18.7	4.3	85.8
24 TIDLOR	30.5	39.8	-22.6	-46.2	10.1	11.5
25 EGCO	28.1	5.8	5.9	-0.9	24.2	63.0
26 BGRIM	27.7	-20.7	-58.3	-3.6	-20.4	-75.3
27 JMT	27.7	-29.1	-19.2	32.1	-63.0	-51.6
28 CBG	26.1	25.0	2.9	160.6	-16.5	198.0
29 GULF	24.5	190.4	-116.2	341.0	157.8	597.4
30 SINGER	24.3	-14.3	1.0	-4.3	-7.8	-1.2

Net Sell ขายสุทธิ						
Value (Btm) : มูลค่า (ล้านบาท)						
STOCK	24 Sep	23 Sep	20 Sep	19 Sep	18 Sep	Total 5 Days
CPALL	-475.9	4.4	-34.6	-237.2	112.0	-631.2
BBL	-209.6	394.8	221.4	-22.6	492.9	877.0
PTTGC	-173.5	-66.3	-99.9	-92.1	16.3	-415.4
LH	-145.3	-52.5	-79.1	-29.3	-10.7	-316.9
PTTEP	-144.7	-227.0	-86.5	-328.3	-31.8	-818.2
KBANK	-134.9	-152.5	-236.4	24.9	285.3	-213.6
IVL	-128.7	-25.5	-91.8	-273.3	-11.4	-530.6
TOP	-118.3	-82.2	-1.5	64.1	-71.2	-209.2
SCB	-100.0	101.6	-99.5	23.3	-278.0	-352.6
OSP	-89.3	-46.1	4.9	36.8	-18.0	-111.7
BCP	-82.4	-97.0	82.9	41.0	-16.1	-71.7
TTB	-77.4	34.8	-20.8	161.3	353.7	451.6
EA	-71.1	107.9	-58.3	-349.6	33.6	-337.3
COM7	-50.4	-73.4	-28.9	-44.8	0.3	-197.2
AWC	-50.2	-36.2	-141.9	-70.9	-53.0	-352.2
VGI	-34.6	-29.7	13.1	43.1	14.4	6.2
TU	-32.4	-71.7	-233.8	10.7	-9.5	-336.7
RCL	-28.2	-14.1	50.9	8.9	61.6	79.0
SAPPE	-27.0	-33.3	-34.7	-18.1	9.4	-103.7
ICHI	-23.7	-13.8	37.2	5.1	-2.0	2.8
JMART	-23.0	-10.2	-79.3	44.4	-37.7	-105.8
SCC	-22.7	14.0	-22.3	21.1	64.1	54.2
INTUCH	-20.3	-54.4	-160.6	-38.2	33.7	-239.7
CRC	-17.7	-41.0	-57.1	-79.1	-26.8	-221.7
SISB	-17.6	-13.2	-14.4	-0.5	-7.9	-53.5
BTG	-15.2	-4.5	34.6	12.5	-0.3	27.0
MAGURO	-13.4	0.3	14.0	1.4	-1.8	0.4
BYD	-12.1	-7.5	-26.8	-27.6	24.0	-50.1
BJC	-12.0	-24.4	-19.9	-10.4	-22.9	-89.7
TLI	-11.8	2.8	-1.7	-3.7	-17.0	-31.4

MONTH TO DATE (Bt m) ยอดซื้อขายสุทธิเดือน กันยายน 67		
1 - 24 Sep 24		
TOTAL NET BUY	TOTAL NET SELL	
KTB	3,861.1	PTTEP -3,037.9
KBANK	3,155.6	IVL -1,497.5
BH	3,076.8	AWC -1,345.3
GULF	1,854.4	PTTGC -1,013.1
DELTA	1,510.5	EA -949.3
BDMS	1,057.5	GPSC -933.6
CPF	981.6	LH -929.8
TTB	972.5	BCH -698.8
BBL	903.1	HMPRO -636.2
TISCO	900.5	MINT -602.9
MTC	800.1	BCP -557.1
ITC	689.3	TIDLOR -453.7
ADVANC	623.4	INTUCH -400.1
STA	612.3	TOP -335.4
KTC	587.5	SCC -313.7
BEM	550.9	ICHI -311.8
BANPU	539.4	CRC -279.7
CPALL	530.4	PTT -243.9
SIRI	471.6	LANNA -222.3
SAWAD	414.1	BTS -209.1
AMATA	372.6	AAI -205.6
CPN	348.1	SAPPE -190.8
PRM	318.7	JMART -184.4
TFG	269.7	JMT -173.4
WHA	265.3	AP -159.6
BA	254.0	MASTER -134.9
MFC	247.4	ASIAN -114.7
AOT	246.8	TTA -95.2
SCB	221.8	TRUE -93.8
TASCO	200.6	TU -89.6

Total NVDR Trading (Bt m)		Date	24 Sep 24		Net (Bt M)	
	24,803.13		Institutions			+249.30
% of SET :	21.83%		Proprietary			+383.94
Total SET Trading Value :	+56,806.14		Foreign			+2,556.04
			Local Investor			-3,189.28

YEAR TO DATE Y2024 (Bt m) ยอดซื้อขายสุทธิปี 2567			
1 Jan 24 - 24 Sep 24			
TOTAL NET BUY		TOTAL NET SELL	
1 CPALL	13,427.6	AOT	-8,287.8
2 TRUE	13,363.0	PTTEP	-6,166.4
3 KBANK	8,818.6	ADVANC	-4,418.4
4 CPF	6,570.5	PTT	-3,200.9
5 BBL	4,324.0	BCP	-3,178.3
6 BH	3,306.9	LH	-2,805.0
7 DELTA	3,252.2	MINT	-2,798.1
8 KTB	2,425.8	KTC	-2,636.1
9 BDMS	2,126.4	MTC	-2,059.6
10 ITC	2,047.6	EA	-1,843.4
11 TU	1,797.2	INTUCH	-1,821.3
12 CPN	1,628.0	HMPRO	-1,663.5
13 PTTGC	1,453.2	TOP	-1,506.5
14 BANPU	1,161.0	AP	-1,380.5
15 COM7	991.5	GPSC	-1,292.2
16 SISB	973.4	OR	-1,259.5
17 SCB	857.8	ICHI	-1,161.3
18 WHA	813.8	TCAP	-998.6
19 AMATA	807.6	SCC	-856.2
20 GULF	745.8	TIDLOR	-813.3
21 AAI	682.8	SPALI	-777.7
22 TFG	618.6	HANA	-762.7
23 BA	599.3	BEM	-746.6
24 RCL	581.4	TISCO	-604.5
25 PRM	533.2	RATCH	-555.1
26 CRC	521.0	BTS	-547.3
27 STGT	482.4	TASCO	-533.2
28 SIRI	481.5	SPRC	-494.7
29 BCH	420.5	PLANB	-476.6
30 STA	404.7	IRPC	-465.1

Total Net BUY/SELL Y2023 ยอดซื้อขายสุทธิปี 2566			
Value (Btm) : มูลค่า (ล้านบาท)			
TOTAL NET BUY		TOTAL NET SELL	
1 PTTEP	24,291	PTT	-4,542
2 BDMS	21,045	PTTGC	-3,390
3 AOT	17,316	SCC	-2,224
4 BH	14,290	DTAC	-1,701
5 EA	13,423	SABUY	-1,578
6 KBANK	11,914	TU	-1,164
7 CPALL	11,493	NEX	-1,106
8 BANPU	9,175	KCE	-1,104
9 TRUE	7,682	WICE	-1,099
10 TOP	7,607	JMART	-1,052
11 IVL	7,432	BAM	-702
12 ADVANC	7,122	JAS	-688
13 MAKRO	7,078	BYD	-687
14 CRC	7,059	IRPC	-682
15 CPN	6,619	RBF	-623
16 CPF	5,700	III	-574
17 DELTA	5,694	DITTO	-513
18 KTB	5,693	ASK	-511
19 BCP	5,315	TCAP	-509
20 HMPRO	5,088	GUNKUL	-503
21 MORE	4,994	BEC	-474
22 AWC	4,789	NINE	-439
23 OSP	4,166	AS	-436
24 SPALI	4,128	JTS	-419
25 BEM	3,789	WORK	-365
26 MTC	3,689	SAT	-351
27 MINT	3,574	HUMAN	-345
28 INTUCH	3,497	MACO	-342
29 LH	3,391	LEO	-300
30 OR	3,371	BTG	-296

แบบรายงานการเปลี่ยนแปลงการถือหลักทรัพย์และสัญญาซื้อขายล่วงหน้าของผู้บริหาร (แบบ 59)

	ชื่อผู้บริหาร	วิธีการได้มา/ จำหน่าย	จำนวน (หุ้น)	ราคา (บาท)	มูลค่า (บาท)	ประเภท หลักทรัพย์	วันที่ได้มา/ จำหน่าย
A5	นาย โชติกร ปัญจทรัพย์	ขาย	200,000.00	0.11	22,000.00	ใบสำคัญแสดงสิทธิที่จะซื้อหุ้น	20/9/2567
APO	พลเอก รุจ กสิวุฒิ	ขาย	100,000.00	2.74	274,000.00	หุ้นสามัญ	23/9/2567
BLESS	นาย ธารินทร์ บวรวินัยกุล	ขาย	550,400.00	0.51	280,704.00	หุ้นสามัญ	23/9/2567
SKR	นาย เสถียร กระจ่างศรี	ขาย	20,000.00	9.23	184,600.00	หุ้นสามัญ	17/9/2567
YGG	นาย ศรุต ทับลอย	ขาย	6,383,500.00	1.07	6,830,345.00	หุ้นสามัญ	19/9/2567
YGG	นาย ศรุต ทับลอย	ขาย	5,966,733.00	1.02	6,086,067.66	หุ้นสามัญ	20/9/2567
ADB	นาย หวัง วนาไพโรสผศ	ซื้อ	100,000.00	1.20	120,000.00	หุ้นสามัญ	24/9/2567
AMARC	นาย อังกูร ฉันทนาวานิช	ซื้อ	20,000.00	1.44	28,800.00	หุ้นสามัญ	19/9/2567
AMARC	นาย อังกูร ฉันทนาวานิช	ซื้อ	30,000.00	1.44	43,200.00	หุ้นสามัญ	20/9/2567
AMARC	นาย อังกูร ฉันทนาวานิช	ซื้อ	30,000.00	1.39	41,700.00	หุ้นสามัญ	23/9/2567
BRR	นาย อนันต์ ตั้งตรงเวชกิจ	ซื้อ	50,000.00	4.82	241,000.00	หุ้นสามัญ	23/9/2567
BRR	นาย อนันต์ ตั้งตรงเวชกิจ	ซื้อ	100,000.00	4.84	484,000.00	หุ้นสามัญ	23/9/2567
DEXON	นาย มาร์ติน สตุวิต	ซื้อ	17,000.00	1.70	28,900.00	NVDR	20/9/2567
DEXON	นาย มาร์ติน สตุวิต	ซื้อ	1,200.00	1.71	2,052.00	NVDR	23/9/2567
FM	นาย สุเมธ มาลีสีรังสี	ซื้อ	300.00	4.66	1,398.00	หุ้นสามัญ	23/9/2567
FTE	นาย ทักษิณ ดันดีไพจิตร	ซื้อ	202,200.00	1.48	299,256.00	หุ้นสามัญ	23/9/2567
LPH	นาย อังกูร ฉันทนาวานิช	ซื้อ	7,100.00	4.69	33,299.00	หุ้นสามัญ	20/9/2567
LPH	นาย อังกูร ฉันทนาวานิช	ซื้อ	22,900.00	4.76	109,004.00	หุ้นสามัญ	23/9/2567
MTI	นาง นवलพรรณ ล้ำซ่า	ซื้อ	3,800.00	109.00	414,200.00	หุ้นสามัญ	23/9/2567
PCC	นาย กิตติ สัมฤทธิ์	ซื้อ	10,000.00	2.98	29,800.00	หุ้นสามัญ	23/9/2567
RAM	นางสาว อุกฤษี กาญจนพิทักษ์	ซื้อ	10,000.00	25.00	250,000.00	หุ้นสามัญ	23/9/2567
SGC	นาย พีรนาถ โชติวัฒนา	ซื้อ	10,000.00	1.59	15,900.00	หุ้นสามัญ	23/9/2567
SKN	นาง กิตติยา นิ่มเลอร์	ซื้อ	7,300.00	5.55	40,515.00	หุ้นสามัญ	23/9/2567
TMW	นาย อิโรคาซี ชูรชารา	ซื้อ	4,800.00	62.25	298,800.00	หุ้นสามัญ	20/9/2567

ที่มา : ศูนย์สารสนเทศตลาดทุน สำนักงานคณะกรรมการ ก.ล.ด.

แบบรายงานการได้มาหรือจำหน่ายหลักทรัพย์ของกิจการ (246-2)

ชื่อบริษัท	ชื่อผู้ได้มา/ จำหน่าย	Sell/Buy	ประเภท หลักทรัพย์	%ได้มา/ จำหน่าย	%หลังได้มา/ จำหน่าย	วันที่ได้มา/ จำหน่าย	หมายเหตุ
TNDT	BLOMVESG VCC ACTING FOR THE PURPOSE OF NEW EDGE ENER	ได้มา	หุ้น	24.3429	36.814	18/9/2567	

ที่มา : ศูนย์สารสนเทศตลาดทุน สำนักงานคณะกรรมการ ก.ล.ด.

หลักทรัพย์ที่ต้องซื้อขายด้วยบัญชี Cash Balance

Stock	September 2024																
	17	18	19	20	23	24	25	26	27	30	1	2	3	4	7	8	9

LEVEL 1 : ผู้ซื้อต้องใช้บัญชี Cash Balance และห้ามนำหลักทรัพย์ที่กำหนดมาคำนวณวงเงินซื้อขาย
LTS 3 Oct 24

YGG 7 Oct 24

LEVEL 2: ผู้ซื้อต้องใช้บัญชี Cash Balance, ห้ามคำนวณวงเงินซื้อขาย และห้าม Net Settlement

-

LEVEL 3: ห้ามซื้อขาย (SP) 1 วันทำการวันแรก และผู้ซื้อต้องใช้บัญชี Cash Balance, ห้ามคำนวณวงเงินซื้อขาย และห้าม Net Settlement

-

Source: SET

Short Sales

Stock	% Short Sale Volume Comparing with Main Board	Average Price (Bt)	Volume (shares)	Value (Mil. B)
CPALL	6.68	65.24	1,977,600	129,012,400
BANPU	21.22	7.35	11,795,500	86,750,795
PTTGC	11.13	29.47	2,515,300	74,136,525
ADVANC	4.52	263.23	261,600	68,862,000
SCC	19.21	234.22	184,900	43,307,700
AOT	20.70	63.42	594,500	37,700,350
DELTA	6.17	110.18	313,300	34,519,200
KBANK	2.88	157.26	217,700	34,235,900
PTTEP	5.34	138.09	234,300	32,354,550
CPF	4.50	24.22	1,291,100	31,270,710
KTB	2.65	20.90	1,402,000	29,301,800
IVL	1.84	25.17	1,116,300	28,096,175
LH	9.49	6.37	4,206,800	26,787,835
BBL	3.11	155.86	168,000	26,184,900
BH	8.94	274.75	86,000	23,628,700
SCGP	8.52	30.25	751,800	22,741,225
TOP	9.24	51.53	423,100	21,801,225
GULF	5.97	57.24	365,000	20,890,800
MTC	1.33	50.14	356,100	17,854,800
BCP	3.79	37.20	396,700	14,758,300
JMT	2.86	17.98	796,600	14,319,030
TRUE	2.20	11.15	1,158,500	12,922,550
KCE	4.55	39.81	324,000	12,898,450
BDMS	2.40	31.00	415,300	12,874,300
OSP	4.87	23.66	521,200	12,331,100
CPN	6.97	67.67	172,700	11,687,300
SCB	6.04	112.26	103,600	11,630,150
TTB	2.70	1.94	5,517,800	10,724,171
OR	5.18	17.13	621,200	10,641,580
BCH	2.68	16.86	575,900	9,712,230
STA	1.97	23.99	390,100	9,357,980
BGRIM	2.28	22.97	382,300	8,781,710
TASCO	6.49	18.12	460,600	8,344,940
TU	9.12	14.82	520,200	7,711,600
CRC	14.10	33.45	230,300	7,703,800
KTC	6.00	46.35	150,100	6,957,575
WHA	3.41	5.50	1,244,300	6,843,625
HMPRO	12.15	10.51	645,400	6,786,380
SPRC	2.54	7.06	857,800	6,059,510
MINT	3.63	28.75	202,000	5,807,500
VGI	1.42	2.90	1,905,400	5,528,128
AP	8.21	9.73	563,500	5,483,335
BJC	3.01	24.27	210,500	5,108,850
IRPC	4.34	1.76	2,867,400	5,048,963
AMATA	2.29	25.08	197,700	4,958,620
COM7	1.51	24.09	197,600	4,759,300
TLI	3.34	9.61	481,100	4,621,250
SIRI	2.53	1.85	2,412,500	4,467,005
GLOBAL	3.94	15.13	294,300	4,454,000
SAWAD	0.99	41.31	106,800	4,412,275
BEM	2.50	8.05	540,000	4,347,000
RCL	1.90	26.12	159,600	4,168,750
CN01	23.25	16.16	253,393	4,093,615
GPSC	0.91	46.28	76,600	3,544,750
TISCO	15.19	97.27	34,900	3,394,550
INTUCH	4.67	91.93	35,500	3,263,375
PLANB	10.19	8.41	361,400	3,038,875
SPALI	7.58	19.51	154,200	3,008,210
HANA	1.97	40.87	71,500	2,922,000

Source: SET



September 2024

Monday	Tuesday	Wednesday	Thursday	Friday
16	17	18	19	20
<ul style="list-style-type: none"> ▪ META80X XD - บาท ▪ BEYOND ลูกหุ้นเข้า 126 หุ้น ▪ SGC ลูกหุ้นเข้า 2,970,009,249 หุ้น 	<ul style="list-style-type: none"> ▪ W ลูกหุ้นเข้า 28,500,000 หุ้น 	<ul style="list-style-type: none"> ▪ FM XD 0.15 บาท ▪ MBK XD 0.45 บาท ▪ JSP ลูกหุ้นเข้า 20,021 หุ้น 	<ul style="list-style-type: none"> ▪ IIG ลูกหุ้นเข้า 1,200,000 หุ้น ▪ SDC ลูกหุ้นเข้า 526,315,788 หุ้น 	<ul style="list-style-type: none"> ▪ HKCE01 XD - บาท ▪ MBK ลูกหุ้นเข้า 1,037,216 หุ้น ▪ PPPM ลูกหุ้นเข้า 152,240 หุ้น ▪ TNDD ลูกหุ้นเข้า 663,512,254 หุ้น
23	24	25	26	27
<ul style="list-style-type: none"> ▪ CHO ลูกหุ้นเข้า 92,592,592 หุ้น ▪ SGC-W1 เข้าซื้อขายเป็นวันแรก (653.5mn sh 1:1 @ Bt1.30) ▪ SGC-W2 เข้าซื้อขายเป็นวันแรก (1,188.0mn sh 1:1 @ Bt1.60) 	<ul style="list-style-type: none"> ▪ FUTUREPF XD 0.25947 บาท ▪ SO XD 0.007407407623 บาท ▪ SO XD 15:1 ▪ PRG XW 20:1 ▪ MBAX ลูกหุ้นเข้า 475,269 หุ้น ▪ PRG ลูกหุ้นเข้า 32,860,244 หุ้น ▪ SEI เข้าซื้อขายเป็นวันแรก (170.0mn sh @ Bt3.10) ตลาด MAI 			<ul style="list-style-type: none"> ▪ AF XD 0.02 บาท ▪ ENGY XD 0.12 บาท ▪ HONDA19 XD - บาท ▪ MITSU19 XD - บาท ▪ MUFG19 XD - บาท ▪ NINTENDO19 XD - บาท ▪ SMFG19 XD - บาท ▪ SONY80 XD - บาท ▪ TOYOTA80 XD - บาท ▪ PROEN XW 4:1
30				
<ul style="list-style-type: none"> ▪ JMART XD 0.24 บาท 				



October 2024

Monday	Tuesday	Wednesday	Thursday	Friday
	1	2	3	4
	▪ SYNTEC XD 0.03 บาท	▪ TFMAMA XD 2.90 บาท		
7	8	9	10	11
▪ JAS XW 2:1				
14	15	16	17	18
ชดเชยวันคล้ายวันสวรรคต พระบาทสมเด็จพระบรมชนกาธิเบศร มหาภูมิพลอดุลยเดชมหาราช บรมนาถ บพิตร				
21	22	23	24	25
		วันปิยมหาราช		
28	29	30	31	
	▪ B52 XR 1.6169898882:1 @ 0.33 บาท		▪ MC XD 0.40 บาท	