

Today Selections >> AAV, BDMS, PRM
TRINITY TODAY

Stock	S	R	Comment
AAV	2.38	2.54	รับโอนสงส่น้ำมันปรับตัวลง
BDMS	27.50	28.50	ล้นขึ้นทะเบียน บัญชีรักษาคนควอด
PRM	8.15	8.50	จ่อปิดดีล 'โปรเจกต์ใหญ่' 1 ต.ค.นี้ คาดรับรู้อย่างไรได้เข้ามาทันทีไตรมาส 4

Growth fear revival

- World:** ตลาดหุ้นสหรัฐฯปรับลดลงแรงเมื่อคืนนี้ ภายหลังจากตัวเลขเศรษฐกิจสำคัญอย่าง ISM ภาคการผลิตออกมาต่ำกว่าที่ตลาดคาดการณ์ไว้เล็กน้อย (47.2 vs. 47.5) ส่งผลให้ล่าสุดดัชนี Global composite PMI ภาคการผลิตเดือนสิงหาคมปรับลดลงต่อมาอยู่ที่ต่ำสุดในรอบ 8 เดือน (รูปที่ 1) สร้างความกังวลต่อประเด็นเศรษฐกิจโลกหดตัว/ถดถอย (Growth fear) อีกครั้ง สะท้อนผ่านการโยกย้ายเม็ดเงินเข้าสู่สินทรัพย์ปลอดภัยเช่น พันธบัตรมากขึ้น ประเมินสถานการณ์เช่นนี้เป็นลบต่อกลุ่ม Cyclical ในภาพรวม โดยเฉพาะกลุ่ม Oil & Gas ที่น่าจะไหลลงตามราคาน้ำมันดิบที่เมื่อคืนนี้ทำจุดต่ำสุดใหม่ ในทางกลับกัน มองเป็นบวกต่อกลุ่ม Defensive อย่างเช่น Utilities, Healthcare และ Consumer staple
- SET:** คาดวันนี้ SET Index เปิดตลาดปรับตัวลง แม้ว่าเมื่อวานนี้จะแข็งแกร่งกว่าตลาดหุ้นอื่นอย่างชัดเจน จากแรงซื้อของนักลงทุนสถาบันในประเทศเป็นสำคัญ ในขณะที่ยังมีสัญญาณเชิงลบจากนักลงทุนต่างชาติ ซึ่งเป็นไปตามที่เราประเมินไว้จากมุมมองต่อความเสี่ยง Downside ด้านอ่อนค่าของเงินบาทในระยะสั้น มองกลุ่มหุ้นที่มีโอกาสแข็งแกร่งกว่าตลาดวันนี้ได้แก่กลุ่มหุ้น Defensive อย่างโรงพยาบาล (BDMS, BH, BCH, CHG) และ Utilities (EGCO, RATCH, GPSC, BGRIM)
- Strategy:** คงภาพการเคลื่อนไหวเชิงทางลงของ SET Index ในเดือนกันยายน พร้อมจับตาเงิน USD ที่อาจกลับมารีบาวด์ในช่วงสั้น คงประเมินกรอบแนวต้านเดือนกันยายนที่ 1370 และ 1400 จุด ส่วนแนวรับประเมินที่ 1320 และ 1290 จุด ในเชิงกลยุทธ์ แนะนำ Wait & See และรอจังหวะการซื้อหุ้นกลับรอบใหม่ที่บริเวณแนวรับที่ไหว

Market Summary

	Closed	+/-	%Chg
SET	1,364.60	+10.96	+0.81
SET50	860.21	+6.06	+0.71
SET100	1,874.85	+14.69	+0.79
Mai	331.80	+4.14	+1.26
Dow Jones	40,936.93	-626.15	-1.51
Nasdaq	17,136.30	-577.33	-3.26
Nikkei	38,686.31	-14.56	-0.04
Hang Seng	17,651.49	-40.48	-0.23
SET Mkt. Cap (Btmn)	16,898.45		
SET Turnover (Btmn)	42,261.36		
PER(x)	17.00		

Stock Top Active

KBANK	PTTEP	IVL	BDMS	BBL
-------	-------	-----	------	-----

Sector Top Active

ENERG	BANK	COMM
-------	------	------

Investors Data – SET (Btmn)

3 Sep.24	Buy	Sell	Net
Institution	5,493	3,830	1,662
Proprietary	3,610	3,192	418
Foreign	18,686	19,386	-700
Local	14,473	15,854	-1,381
1-3 Sep.24	Buy	Sell	Net
Institution	8,594	6,854	1,740
Proprietary	5,723	5,791	-69
Foreign	33,541	35,719	-2,178
Local	27,579	27,073	506

Commodities

	3 Sep.24	2 Sep.24	Chg	%Chg
Bt/US\$	34.24	34.18	+0.06	+0.18
US\$/Yuan	7.120	7.117	+0.00	+0.05
US Bond Yield 10y(%)	3.831	3.913	-0.08	-2.10
Brent Oil (US\$/bbl)	73.75	77.52	-3.77	-4.86
Nymex Oil (US\$/bbl)	70.34	74.29	-3.95	-5.32
Gold Spot (US\$/oz)	2,492.60	2,499.36	-6.76	-0.27
Baltic Dry Index	1,947.00	1,919.00	+28.00	+1.46
Dollar Index (DXYO)	101.78	101.64	+0.13	+0.13

Today's Event

- **BA XD** 0.60 บาท
- **BBL XD** 2.00 บาท
- **BCP XD** 0.60 บาท
- **GAOHREIT XD** 0.32 บาท
- **GRORREIT XD** 0.28 บาท
- **KKP XD** 1.25 บาท
- **MJLF XD** 0.13 บาท
- **PINGAN80 XD** - บาท

(อ่านรายละเอียดต่อหน้าหลัง)

แนวรับ 1,347 แนวต้าน 1,378


นัฐชาติ เมฆมาสิน

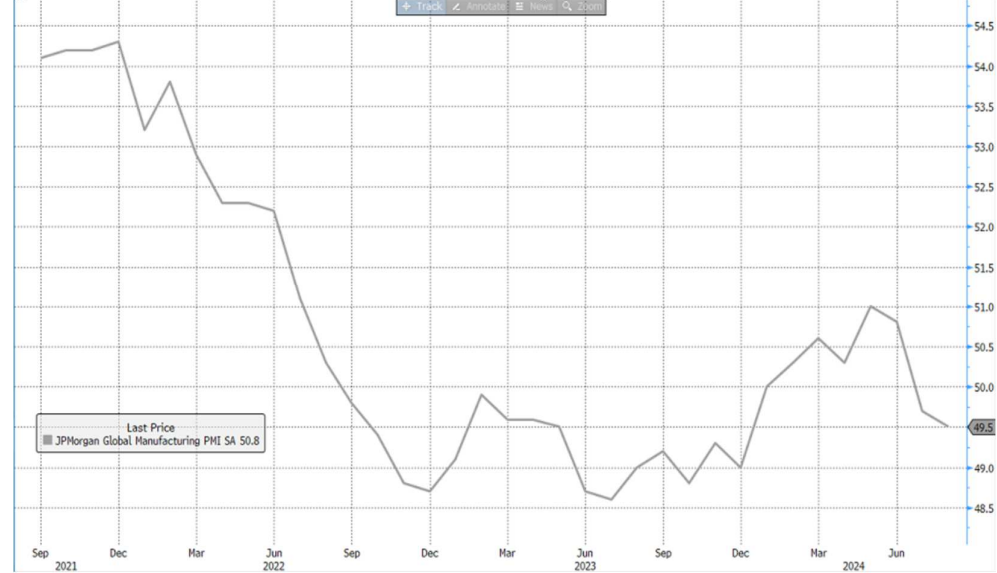
 CFA, FRM (ID: 31379)
E-mail: nuttachart@trinitythai.com

บริษัทหลักทรัพย์ ทรินิตี้ จำกัด เลขที่ 1 อาคารพาร์ค สยาม ชั้น 22 และห้อง 2301 ชั้น 23 ถนนคอนแวนต์ แขวงสีลม เขตบางรัก กรุงเทพฯ 10500

รายงานฉบับนี้จัดทำขึ้นโดยข้อมูลเท่าที่ปรากฏและเชื่อว่าเป็นที่น่าเชื่อถือได้ แต่ไม่ถือเป็นการยืนยันความถูกต้องและความสมบูรณ์ของข้อมูลนั้นๆ โดยบริษัทหลักทรัพย์ ทรินิตี้ จำกัด ผู้จัดทำขอสงวนสิทธิ์ในการเปลี่ยนแปลงความเห็นหรือประมาณการณต่างๆ ที่ปรากฏในรายงานฉบับนี้โดยไม่ต้องแจ้งล่วงหน้า รายงานฉบับนี้มีวัตถุประสงค์เพื่อใช้ประกอบการตัดสินใจของนักลงทุน โดยไม่ได้เป็นการชี้นำหรือชักชวนให้นักลงทุนทำการซื้อหรือขายหลักทรัพย์ หรือตราสารทางการเงินใดๆ ที่ปรากฏในรายงาน

Strategy

รูปที่ 1: ดัชนี Global PMI ภาคการผลิตล่าสุด



Source: Bloomberg

ณัฐชาติ เมฆมาสิน, CFA, FRM
เลขทะเบียนนักวิเคราะห์:
031379
nuttachart@trinitythai.com

Fund Flow

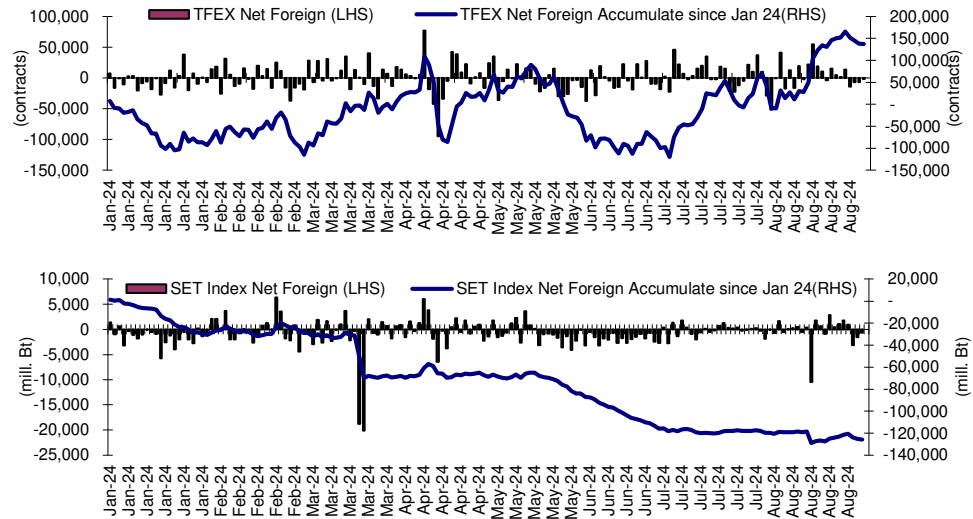
Foreign Portfolio Investment in Equities (Asia ex. Japan)

Unit : US\$ mn

	As at	Day	WTD Net	MTD Net	YTD Net
India	2-Sep	686.7	686.7	686.7	5,776.3
Indonesia	3-Sep	7.5	84.3	84.3	1,915.8
Malaysia	3-Sep	44.5	57.5	57.5	753.8
Philippines	3-Sep	0.4	7.8	7.8	-316.1
South Korea	3-Sep	-257.6	-119.6	-119.6	16,170.0
Sri Lanka	3-Sep	0.1	0.1	0.1	-17.0
Taiwan	3-Sep	79.1	9.3	9.3	-9,689.6
Thailand	3-Sep	-20.4	-63.7	-63.7	-3,511.7
Vietnam	30-Aug	-0.8	-35.7	-131.0	-2,131.6

Source: Bloomberg

Net Foreign



Indicators to watch

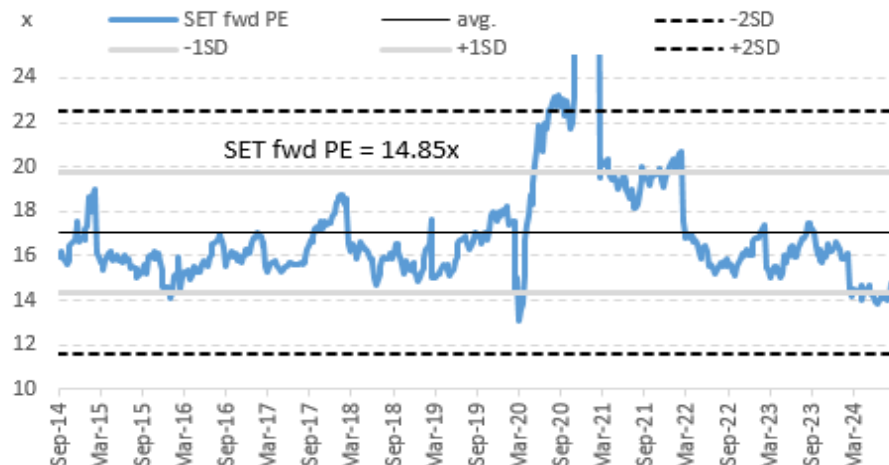
	Last	Previous	% chg	1W Prior	1M Prior	Remark
VIX Index	20.72	15.55	33.2%	34.3%	-25.2%	-
Ted Spread	0.17	0.17	0.4%	-25.1%	41.8%	-
U.S.Dollar Index	101.78	103.21	-1.4%	0.9%	-1.4%	+
U.S.Bond Yield	3.83	3.93	-2.7%	0.0%	0.0%	-
Emerging Asia Index (MXMS)	595.71	598.58	-0.5%	-0.7%	6.1%	-

Source: Bloomberg, Aspen

SET Forward PE

EPS Forward

Y2024E 89.91x
Y2025E 101.35x



บริษัทหลักทรัพย์ ตรีตี้ จำกัด เลขที่ 1 อาคารพาร์ค สยาม ชั้น 22 และห้อง 2301 ชั้น 23 ถนนคอนแวนต์ แขวงสีลม เขตบางรัก กรุงเทพฯ 10500

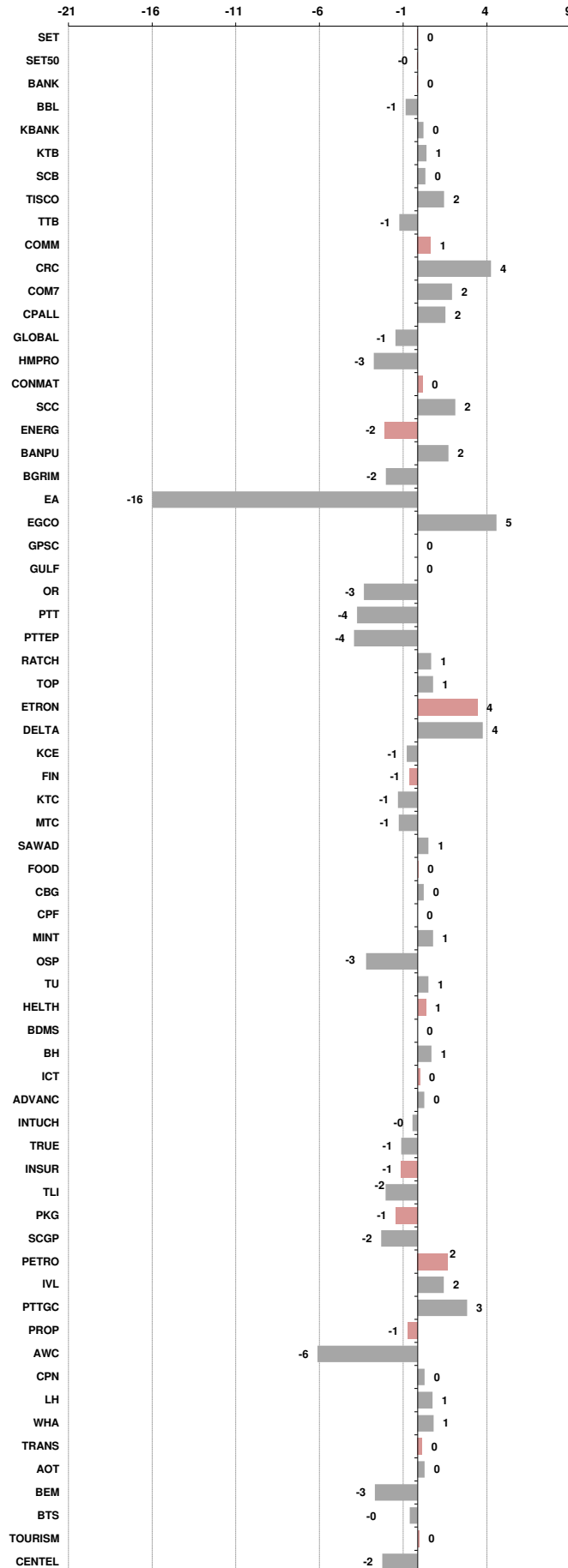
รายงานฉบับนี้จัดทำขึ้นโดยข้อมูลเท่าที่ปรากฏและเชื่อว่าเป็นที่น่าเชื่อถือได้ แต่ไม่เป็นการยืนยันความถูกต้องและความสมบูรณ์ของข้อมูลนั้นๆ โดยบริษัทหลักทรัพย์ ตรีตี้ จำกัด ผู้จัดทำขอสงวนสิทธิ์ในการเปลี่ยนแปลงความเห็นหรือประมาณการณืต่างๆ ที่ปรากฏในรายงานฉบับนี้โดยไม่ต้องแจ้งล่วงหน้า รายงานฉบับนี้มีวัตถุประสงค์เพื่อใช้ประกอบการตัดสินใจลงทุนของนักลงทุน โดยไม่ได้เป็นการชี้นำหรือชักชวนให้นักลงทุนทำการซื้อหรือขายหลักทรัพย์ หรือตราสารทางการเงินใดๆ ที่ปรากฏในรายงาน

Price performance of Stock in SET50
(for weekly: 3 Sep 2024 - 27 Aug 2024)

1 Week Performance



Stock	3-Sep-24	%YTD	%-1W	%-1M	%-3M	%-6M	%-12M
SET	1,364.60	-18	0	4	1	0	-13
SET50	860.21	-14	0	4	4	3	-10
BANK	376.01	-3	0	6	4	2	-8
BBL	141.00	-5	-1	5	3	-1	-17
KBANK	144.00	-2	0	8	10	17	11
KTB	18.60	5	1	6	8	15	-4
SCB	107.50	0	0	5	1	-4	-9
TISCO	95.75	-4	2	4	-2	-4	-6
TTB	1.83	30	-1	9	8	-1	8
COMM	30,009.79	-23	1	4	3	-4	-16
CRC	29.75	-36	4	0	-2	-16	-27
COM7	24.70	-27	2	22	40	23	-25
CPALL	60.75	-11	2	6	6	6	-7
GLOBAL	15.00	-33	-1	-2	-10	-10	-18
HMPRO	9.30	-40	-3	5	0	-15	-32
CONMAT	6,289.96	-32	0	4	-6	-12	-23
SCC	227.00	-34	2	5	-4	-16	-27
ENERG	18,606.57	-26	-2	2	-2	-7	-16
BANPU	5.50	-60	2	12	2	2	-34
BGRIM	20.70	-48	-2	-8	-17	-23	-38
EA	6.10	-94	-16	68	-73	-82	-90
EGCO	111.00	-36	5	13	7	-6	-17
GPSC	42.25	-42	0	4	-10	-18	-19
GULF	50.75	-8	0	5	25	19	6
OR	15.10	-37	-3	-3	-17	-17	-25
PTT	33.25	0	-4	4	2	-2	-5
PTTEP	139.50	-21	-4	-7	-9	-7	-14
RATCH	31.00	-27	1	12	9	8	-11
TOP	54.25	-4	1	5	5	-3	5
ETRON	12,685.84	22	4	4	38	51	-4
DELTA	106.50	-87	4	5	44	57	-3
KCE	38.00	-18	-1	-14	-8	3	-26
FIN	2,801.85	-40	-1	11	-9	-11	-28
KTC	42.25	-28	-1	8	-8	-3	-12
MTC	44.00	16	-1	4	-1	-4	9
SAWAD	38.25	-22	1	22	-8	2	-24
FOOD	10,977.95	-14	0	2	-4	4	-6
CBG	68.25	-29	0	5	-3	0	-20
CPF	25.00	1	0	9	10	35	21
MINT	27.00	-16	1	-4	-12	-16	-19
OSP	22.10	-22	-3	-6	-3	15	-26
TU	15.40	-9	1	7	3	9	8
HELTH	6,421.52	-11	1	4	-2	-3	-9
BDMS	27.75	-4	0	8	3	-1	0
BH	244.00	15	1	-1	1	8	-4
ICT	178.10	8	0	5	16	19	13
ADVANC	248.00	27	0	4	22	20	15
INTUCH	83.25	8	0	1	24	21	15
TRUE	10.20	N/A	-1	9	19	47	49
INSUR	7,725.03	-39	-1	2	-10	-8	-29
TLI	7.70	-48	-2	7	-11	-11	-37
PKG	2,786.74	-50	-1	-7	-18	-6	-31
SCGP	24.70	-57	-2	-13	-26	-11	-39
PETRO	548.90	-45	2	2	-19	-22	-29
IVL	19.50	-52	2	4	-16	-18	-33
PTTGC	26.00	-45	3	1	-25	-30	-30
PROP	200.52	-26	-1	3	-4	-11	-19
AWC	3.46	-45	-6	-2	-9	-9	-19
CPN	59.50	-16	0	7	4	-10	-13
LH	5.65	-43	1	0	-14	-25	-32
WHA	5.25	29	1	1	-4	15	1
TRANS	293.69	-22	0	6	-7	-7	-16
AOT	60.50	-19	0	8	-7	-8	-17
BEM	7.65	-22	-3	-1	-3	-5	-12
BTS	4.34	-48	0	7	-10	-14	-41
TOURISM	500.15	-22	0	-4	-12	-15	-21
CENDEL	34.75	-31	-2	-11	-15	-19	-26





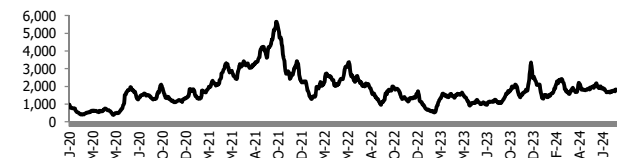
อัตราแลกเปลี่ยนวันนี้* 34.24 Change 0.06

*เปรียบเทียบ Transaction ล่าสุดกับก่อนหน้า (โดยไม่แยกว่าเป็นของ off-shore หรือ on-shore)

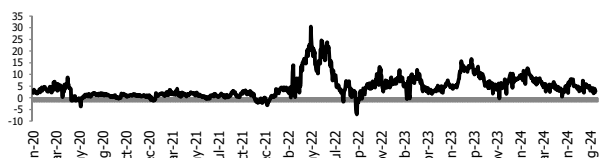
สินค้า	ตัวชี้ราคา	ปิดล่าสุด	ก่อนหน้า	ราคาปิดล่าสุด	ก่อนหน้า	เปลี่ยน +/-	%	หลักทรัพย์ที่เกี่ยวข้อง
เรือ <i>ปรับปรุง</i>	Baltic Dry Index (spot)	3-Sep-24	2-Sep-24	1,947	1,919	+28.00	1.5%	PSL, TTA
	BHSI (Handy Size)	3-Sep-24	2-Sep-24	741	744	-3.00	-0.4%	
ยาง	(US Cents/kg)	3-Sep-24	2-Sep-24	264.80	268.50	-3.70	-1.4%	STA, TRUBB
น้ำตาล	(Cent/Pound)	3-Sep-24	2-Sep-24	19.49	19.38	+0.11	0.6%	KSL, KBS, KTIS, BRR
ถั่วเหลือง	(Cent\$/Bushel)	3-Sep-24	2-Sep-24	1,011.25	998.75	+12.50	1.3%	TVO
น้ำมันปาล์ม	(US\$/ton)	3-Sep-24	2-Sep-24	3,911.00	3,932.00	-21.00	-0.5%	CPI, LST, UPOIC, UVAN
สังกะสี	(US\$/ton)	3-Sep-24	2-Sep-24	2,834.00	2,914.00	-80.00	-2.7%	BEYOND
ทองคำ	(US\$/oz)	3-Sep-24	2-Sep-24	2,489.90	2,494.20	-4.30	-0.2%	(Source:Aspen)
SPDR Gold Trust	(ton)	3-Sep-24	2-Sep-24	862.74	862.74	+0.00	0.0%	
น้ำมันดิบ <i>ทุกวัน</i>	WTI (US\$/barrel)	3-Sep-24	2-Sep-24	70.34	74.10	-3.76	-5.1%	PTT, PTTEP, TOP, PTTGC, BCP
	Brent (US\$/barrel)	3-Sep-24	2-Sep-24	73.75	77.52	-3.77	-4.9%	(Source:Aspen)
ค่าการกลั่น <i>ทุกวัน</i>	GRM (US\$/barrel)	3-Sep-24	2-Sep-24	2.86	2.36	+0.50	0.0%	BCP, IRPC, PTTGC and TOP (Bloomberg)
น้ำมันทำความร้อน	Heating Oil (cent/gallon)	3-Sep-24	2-Sep-24	220.16	227.74	-7.58	-3.3%	BCP, IRPC, PTTGC and TOP (Bloomberg)
	Natural Gas(\$/MMBtu)	3-Sep-24	2-Sep-24	2.20	2.16	+0.04	1.7%	PTTEP, PTT, BANPU (Bloomberg)
ปิโตรเคมี	Naphtha (US\$/MT)	3-Sep-24	2-Sep-24	665.50	659.25	+6.25	0.9%	PTTGC, SCC (เป็นต้นทุน)
	Ethylene (US\$/MT)	30-Aug-24	23-Aug-24	850	850	+0.00	0.0%	PTTGC, SCC, IRPC (Bloomberg)
<i>ทุกสัปดาห์</i>	Propylene (US\$/MT)	30-Aug-24	23-Aug-24	845	840	+5.00	0.6%	PTTGC, SCC, IRPC
เหล็ก	HRC (US\$/ton) รีดร้อน	3-Sep-24	2-Sep-24	700.0	711.0	-11.00	-1.5%	(Source:Bloomberg)
ถ่านหิน	NEX (US\$/ton)	30-Aug-24	23-Aug-24	147.93	149.30	-1.37	-0.9%	BANPU, LANNA, UMS
อาหาร	ไก่ (บาท/กก.)	31-Jul-24	30-Jun-24	44.00	44.00	+0.00	0.0%	CPF, GFPT (Source: CPF)
	<i>ทุกเดือน</i> กุ้งVannamei(บาท/กก.)	31-Jul-24	30-Jun-24	135	130	+5.00	3.8%	CPF, CFRESH, SSF, ASIAN, TU
	<i>ทุกเดือน</i> สัตว์ (บาท/กก.)	31-Jul-24	30-Jun-24	70.00	68.00	+2.00	2.9%	CPF

กราฟแสดงแนวโน้มราคา

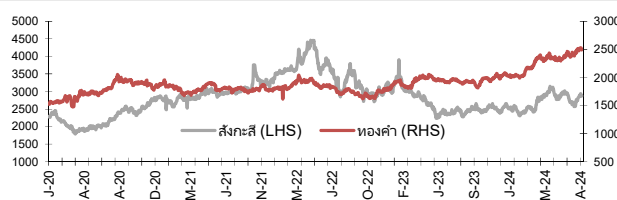
ค่าระวางเรือ (Baltic dry Index)



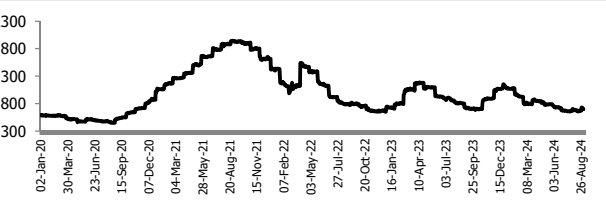
ค่าการกลั่น GRM (US\$/barrel)



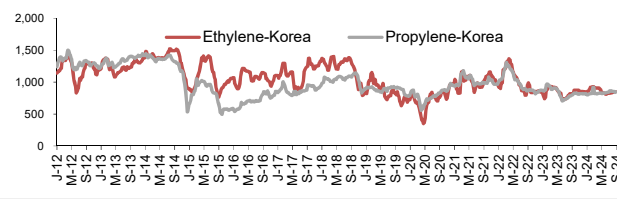
สังกะสี ทองคำ : PDI



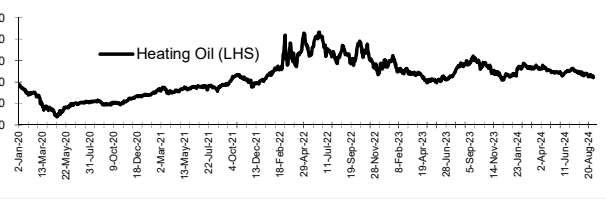
เหล็กรีดร้อน



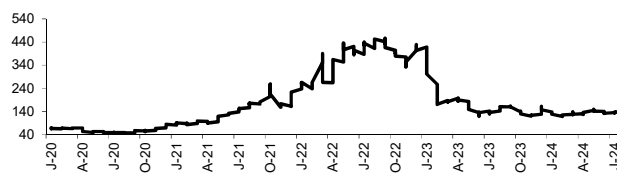
Ethylene-Korea vs Propylene-Korea (US\$/MT)



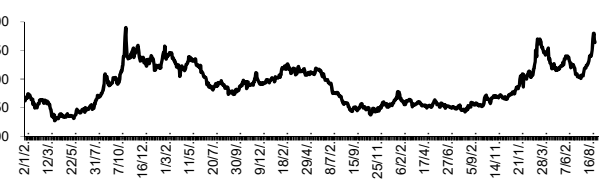
Bunker /Heating Oil Price (USD/ton)



ถ่านหิน (Nexcastle Export Index US\$/ton)



ราคายาง (US Cents/kg)



ที่มา: CPF, BANPU, Bloomberg and Aspen



NVDR Trading Data by Stock : 4 Sep 2024

Total NVDR Trading (Bt m)	Date	3 Sep 24	Net (Bt M)
		15,992.09	Institutions +1,662.48
% of SET :		18.92%	Proprietary +417.99
Total SET Trading Value :		+42,263.88	Foreign -699.64
			Local Investor -1,380.84

STOCK	Net Buy ซื้อสุทธิ					
	Value (Btm) : มูลค่า (ล้านบาท)					
	3 Sep	2 Sep	30 Aug	29 Aug	28 Aug	Total 5 Days
1 BCP	108.2	-64.9	-116.2	-70.3	-1.0	-144.2
2 CPF	102.8	37.1	98.2	87.3	198.2	523.8
3 TISCO	101.0	53.6	67.1	-14.5	23.5	230.8
4 MINT	95.4	-30.8	-105.2	-13.1	51.4	-2.3
5 BTS	83.9	-10.5	-2.4	-20.1	-30.9	20.1
6 BJC	83.6	-11.7	8.5	32.7	8.5	121.6
7 BGRIM	51.6	3.6	-105.9	-21.9	-38.4	-111.1
8 OR	48.3	-1.3	-43.0	-7.1	-12.2	-15.3
9 OSP	48.0	-147.5	-15.4	14.2	9.0	-91.7
10 BBL	45.7	-28.6	-223.4	-70.0	79.5	-196.7
11 TIDLOR	29.8	22.7	7.4	-26.7	8.4	41.6
12 SISB	29.5	20.0	21.7	2.9	7.7	81.8
13 LH	27.6	-57.3	-37.3	-59.4	-27.5	-153.9
14 KCE	26.0	-9.0	5.6	-34.5	27.2	15.2
15 AOT	23.0	-3.2	204.9	-49.9	-118.6	56.1
16 PSP	21.8	78.2	-0.4	-0.3	0.8	100.2
17 ORI	21.7	-3.9	-36.3	0.9	-7.0	-24.7
18 KKP	20.1	2.2	6.9	13.2	-14.4	28.0
19 PR9	18.8	-5.3	-5.0	-5.8	-1.1	1.7
20 DITTO	13.7	-6.9	-2.5	-5.2	-13.1	-14.1
21 BA	12.8	-1.4	-27.3	2.0	4.6	-9.3
22 AMATA	12.3	5.2	-21.1	20.4	38.5	55.4
23 JAS	12.3	-12.5	-16.6	-13.5	-7.7	-38.0
24 RBF	12.2	-3.8	-11.1	-11.8	0.2	-14.3
25 PROEN	11.8	3.0	-2.4	0.1	-0.6	11.7
26 SAWAD	11.6	-3.4	14.4	-21.6	88.6	89.6
27 CK	11.5	-1.6	0.8	-0.5	-6.0	4.2
28 SNNP	11.3	-5.8	-24.5	-12.9	-18.6	-50.6
29 M	11.2	11.6	16.1	3.5	-1.5	40.8
30 SJWD	10.9	0.5	-8.8	-2.3	-2.8	-2.5

STOCK	Net Sell ขายสุทธิ					
	Value (Btm) : มูลค่า (ล้านบาท)					
	3 Sep	2 Sep	30 Aug	29 Aug	28 Aug	Total 5 Days
KBANK	-314.0	238.2	-438.3	241.1	159.2	-113.8
AWC	-238.4	-461.3	205.6	-12.6	-10.9	-517.6
CPALL	-160.1	-51.4	74.9	118.0	102.0	83.3
HMPRO	-155.2	-24.9	119.0	72.2	8.9	20.0
ADVANC	-116.2	4.7	6.1	190.5	-146.4	-61.3
PTT	-94.9	-72.5	-283.4	-11.3	96.8	-365.3
DELTA	-94.7	-29.0	445.5	-15.2	345.0	651.7
SCB	-87.8	-256.8	-141.3	-34.7	42.6	-478.0
BCH	-73.9	2.0	55.0	149.3	158.5	290.9
KTB	-60.4	73.2	95.7	188.3	121.1	417.9
IVL	-54.8	110.7	460.1	6.3	-88.0	434.3
GPSC	-52.3	-123.9	-611.6	24.9	-97.1	-859.9
JMART	-51.8	-27.4	-5.8	-5.9	-0.1	-90.9
CPAXT	-45.9	-35.1	-14.5	-12.1	-39.9	-147.5
SCGP	-45.7	53.9	-64.1	-1.1	-37.6	-94.5
TTB	-42.2	-20.7	21.6	55.8	-6.8	7.6
TRUE	-38.5	-53.7	41.8	-38.0	236.5	148.0
PTTEP	-37.5	-219.7	384.6	-122.4	81.7	86.7
JMT	-35.2	-29.0	-4.1	-8.2	-69.1	-145.6
INTUCH	-32.0	80.8	-213.8	-10.7	65.5	-110.2
PTTGC	-30.5	-30.7	-45.5	-58.5	-66.9	-232.1
CPN	-29.7	-6.7	-33.6	-0.2	-32.2	-102.4
BH	-29.6	-27.9	356.5	79.5	55.9	434.4
BEM	-29.6	-8.5	-15.9	85.0	-26.0	5.1
TU	-28.6	9.3	59.0	18.3	87.8	145.8
SCC	-27.3	-89.4	277.5	-18.2	-44.4	98.2
EGCO	-24.8	-11.1	-21.6	19.8	-16.5	-54.4
PTG	-22.6	-5.8	-4.0	18.8	6.6	-7.0
COM7	-21.3	23.7	-0.9	-76.1	-1.5	-76.1
EA	-17.9	-198.3	250.9	25.2	-82.8	-23.0

STOCK	MONTH TO DATE (Bt m) ยอดซื้อขายสุทธิเดือน กันยายน 67	
	1 - 3 Sep 24	
	TOTAL NET BUY	TOTAL NET SELL
TISCO	154.6	AWC -699.7
CPF	140.0	SCB -344.6
PSP	100.0	PTTEP -257.1
BTS	73.5	EA -216.2
BJC	71.9	CPALL -211.5
MINT	64.6	HMPRO -180.1
IVL	55.9	GPSC -176.1
BGRIM	55.2	PTT -167.4
TIDLOR	52.5	DELTA -123.7
SISB	49.5	SCC -116.7
INTUCH	48.8	ADVANC -111.6
OR	47.0	OSP -99.4
BCP	43.3	TRUE -92.3
KTC	23.0	CPAXT -80.9
M	22.7	BDMS -79.7
KKP	22.4	JMART -79.2
AOT	19.8	KBANK -75.8
ITC	18.7	BCH -72.0
ORI	17.8	GULF -71.4
AMATA	17.6	JMT -64.2
CENDEL	17.3	TTB -62.9
TCAP	17.2	RCL -62.0
BBL	17.1	PTTGC -61.2
KCE	16.9	BH -57.5
PROEN	14.7	ICHI -55.4
RATCH	14.6	PSL -54.9
BANPU	14.1	CBG -44.9
PR9	13.6	BEM -38.1
KTB	12.8	CPN -36.4
CRC	11.6	EGCO -36.0

STOCK	YEAR TO DATE Y2024 (Bt m) ยอดซื้อขายสุทธิปี 2567	
	1 Jan 24 - 3 Sep 24	
	TOTAL NET BUY	TOTAL NET SELL
1 TRUE	13,364.6	AOT -8,514.8
2 CPALL	12,685.6	ADVANC -5,153.3
3 CPF	5,728.9	PTTEP -3,385.7
4 KBANK	5,587.1	KTC -3,200.6
5 BBL	3,438.0	PTT -3,124.4
6 PTTGC	2,405.1	MTC -2,869.9
7 TU	1,867.5	BCP -2,577.9
8 DELTA	1,618.1	MINT -2,130.7
9 ITC	1,377.0	LH -1,904.9
10 CPN	1,243.5	KTB -1,422.5
11 IVL	1,193.1	INTUCH -1,372.4
12 BCH	1,047.3	TISCO -1,350.4
13 SISB	1,015.7	BEM -1,335.5
14 BDMS	989.2	OR -1,284.4
15 AAI	875.0	AP -1,224.2
16 COM7	843.3	HMPRO -1,207.5
17 CRC	812.4	GULF -1,180.0
18 BANPU	635.8	TOP -1,171.8
19 RCL	569.8	TCAP -1,140.8
20 WHA	517.7	EA -1,110.4
21 AMATA	452.6	TTB -976.5
22 CENDEL	380.3	ICHI -904.9
23 PSG	376.2	HANA -766.4
24 ASIAN	362.4	SPALI -752.4
25 BA	356.7	TASCO -741.6
26 GFPT	353.6	SCC -659.3
27 TFG	352.0	RATCH -575.8
28 CPAXT	325.3	SPRC -559.4
29 BGRIM	313.4	GPSC -534.7
30 STGT	313.1	PLANB -516.8

STOCK	Total Net BUY/SELL Y2023 ยอดซื้อขายสุทธิปี 2566	
	Value (Btm) : มูลค่า (ล้านบาท)	
	TOTAL NET BUY	TOTAL NET SELL
1 PTTEP	24,291	PTT -4,542
2 BDMS	21,045	PTTGC -3,390
3 AOT	17,316	SCC -2,224
4 BH	14,290	DTAC -1,701
5 EA	13,423	SABUY -1,578
6 KBANK	11,914	TU -1,164
7 CPALL	11,493	NEX -1,106
8 BANPU	9,175	KCE -1,104
9 TRUE	7,682	WICE -1,099
10 TOP	7,607	JMART -1,052
11 IVL	7,432	BAM -702
12 ADVANC	7,122	JAS -688
13 MAKRO	7,078	BYD -687
14 CRC	7,059	IRPC -682
15 CPN	6,619	RBF -623
16 CPF	5,700	III -574
17 DELTA	5,694	DITTO -513
18 KTB	5,693	ASK -511
19 BCP	5,315	TCAP -509
20 HMPRO	5,088	GUNKUL -503
21 MORE	4,994	BEC -474
22 AWC	4,789	NINE -439
23 OSP	4,166	AS -436
24 SPALI	4,128	JTS -419
25 BEM	3,789	WORK -365
26 MTC	3,689	SAT -351
27 MINT	3,574	HUMAN -345
28 INTUCH	3,497	MACO -342
29 LH	3,391	LEO -300
30 OR	3,371	BTG -296

แบบรายงานการเปลี่ยนแปลงการถือหลักทรัพย์และสัญญาซื้อขายล่วงหน้าของผู้บริหาร (แบบ 59)

	ชื่อผู้บริหาร	วิธีการได้มา/ จำหน่าย	จำนวน (หุ้น)	ราคา (บาท)	มูลค่า (บาท)	ประเภท หลักทรัพย์	วันที่ได้มา/ จำหน่าย
A5	นาย ศุภโชค ปัญญาทรัพย์	ขาย	145,300.00	0.07	10,171.00	ใบสำคัญแสดงสิทธิที่จะซื้อหุ้น	30/8/2567
APO	พลเอก รุจ กสิวุฒิ	ขาย	200,000.00	1.99	398,000.00	หุ้นสามัญ	2/9/2567
HTC	พันเอก พิชร รัตตกุล	ขาย	273,600.00	15.81	4,325,616.00	หุ้นสามัญ	2/9/2567
MMM	นางสาว ณิชชา โรจน์วัฒนา	ขาย	2,000,000.00	7.00	14,000,000.00	หุ้นสามัญ	30/8/2567
MMM	นางสาว ณิชชา โรจน์วัฒนา	ขาย	2,300,000.00	7.00	16,100,000.00	หุ้นสามัญ	2/9/2567
MMM	นางสาว ณิชชา โรจน์วัฒนา	ขาย	239,950.00	7.00	1,679,650.00	หุ้นสามัญ	3/9/2567
MMM	นาย สุริยา วงศ์สิทธิ์ชัยกุล	ขาย	1,000,000.00	7.00	7,000,000.00	หุ้นสามัญ	2/9/2567
MMM	นาย สุริยา วงศ์สิทธิ์ชัยกุล	ขาย	760,050.00	7.00	5,320,350.00	หุ้นสามัญ	3/9/2567
PPM	นาง นันทิรา ฤทธิมนตรี	ขาย	5,000.00	2.04	10,200.00	หุ้นสามัญ	2/9/2567
CREDIT	นาย รอยย์ กุนารา	ซื้อ	7,000.00	16.79	117,530.00	หุ้นสามัญ	28/8/2567
CREDIT	นาย รอยย์ กุนารา	ซื้อ	5,000.00	16.70	83,500.00	หุ้นสามัญ	29/8/2567
CREDIT	นาย รอยย์ กุนารา	ซื้อ	4,000.00	17.10	68,400.00	หุ้นสามัญ	30/8/2567
EP	นาย ยุทธ ชินสุภัคกุล	ซื้อ	2,000.00	1.92	3,840.00	หุ้นสามัญ	2/9/2567
FTE	นาย ทักษิณ ดันดีไพจิตร	ซื้อ	10,000.00	1.38	13,800.00	หุ้นสามัญ	28/8/2567
JPARK	นาย ขจรกฤษ เมธา	ซื้อ	1,100.00	6.05	6,655.00	หุ้นสามัญ	2/9/2567
MOONG	นาย ทงธรรม เพียรพัฒนานาวิทย์	ซื้อ	8,000.00	1.99	15,920.00	หุ้นสามัญ	2/9/2567
NV	นาง ยุพิน จันทร์จุฑามาศ	ซื้อ	100,000.00	1.01	101,000.00	หุ้นสามัญ	2/9/2567
NV	นาย นวพล จันทร์จุฑามาศ	ซื้อ	100,000.00	1.01	101,000.00	หุ้นสามัญ	2/9/2567
PANEL	นาง จุเลีย ดับเบิลยู เพ็ชฌัญญาไพศิษฏ์	ซื้อ	15,000.00	1.25	18,750.00	หุ้นสามัญ	2/9/2567
PEACE	นางสาว พิรชา ศิริโสภณา	ซื้อ	7,700.00	2.80	21,560.00	หุ้นสามัญ	2/9/2567
PPM	นาง นันทิรา ฤทธิมนตรี	ซื้อ	2,000.00	2.02	4,040.00	หุ้นสามัญ	2/9/2567
RAM	นางสาว ฤกษ์จี กาญจนพิทักษ์	ซื้อ	4,000.00	28.00	112,000.00	หุ้นสามัญ	2/9/2567
SAMTEL	นาย เจริญรัฐ วิไลลักษณ์	ซื้อ	60,000.00	4.29	257,400.00	หุ้นสามัญ	2/9/2567
SMPC	นาย วินัย วิศวกรรมเวช	ซื้อ	30,000.00	9.65	289,500.00	หุ้นสามัญ	2/9/2567
STA	นาย รัชฎ์พล สิ้นเจริญกุล	ซื้อ	20,000.00	21.20	424,000.00	หุ้นสามัญ	2/9/2567
STA	นาย รัชฎ์พล สิ้นเจริญกุล	ซื้อ	20,000.00	21.25	425,000.00	หุ้นสามัญ	2/9/2567
STA	นาย รัชฎ์พล สิ้นเจริญกุล	ซื้อ	30,000.00	21.23	636,900.00	หุ้นสามัญ	2/9/2567
STC	นาย สุรสิทธิ์ ขี้ตระกูลทอง	ซื้อ	2,400.00	0.53	1,272.00	หุ้นสามัญ	2/9/2567
VARO	นาย สหสิทธิ์ ขีดานนท์	ซื้อ	183,000.00	3.78	691,740.00	หุ้นสามัญ	22/8/2567
VARO	นาย สหสิทธิ์ ขีดานนท์	ซื้อ	31,600.00	3.64	115,024.00	หุ้นสามัญ	30/8/2567
VARO	นาย สหสิทธิ์ ขีดานนท์	ซื้อ	15,400.00	4.26	65,604.00	หุ้นสามัญ	2/9/2567
EP	นาย ยุทธ ชินสุภัคกุล	รับโอน	3,594,813.00	-	3,594,813.00	หุ้นสามัญ	2/9/2567
WPH	นาง ชลลดา สุวรรณมงคล	รับโอน	523,362.00	2.61	1,365,974.82	หุ้นสามัญ	29/8/2567
WPH	นาง อมรา สิละวัฒนะ	โอน	523,362.00	2.61	1,365,974.82	หุ้นสามัญ	29/8/2567

ที่มา : ศูนย์สารสนเทศตลาดทุน สำนักงานคณะกรรมการ ก.ล.ด.

แบบรายงานการได้มาหรือจำหน่ายหลักทรัพย์ของกิจการ (246-2)

ชื่อบริษัท	ชื่อผู้ได้มา/ จำหน่าย	Sell/Buy	ประเภท หลักทรัพย์	%ได้มา/ จำหน่าย	%หลังได้มา/ จำหน่าย	วันที่ได้มา/ จำหน่าย	หมายเหตุ
GIFT	ธนาคารกรุงเทพ จำกัด (มหาชน)	ได้มา	หุ้น	0	8.3812	30/8/2567	

ที่มา : ศูนย์สารสนเทศตลาดทุน สำนักงานคณะกรรมการ ก.ล.ด.

หลักทรัพย์ที่ต้องซื้อขายด้วยบัญชี Cash Balance

Stock	September 2024																	
	28	29	30	2	3	4	5	6	9	10	11	12	13	16	17	18	19	20

LEVEL1 : ผู้ซื้อต้องใช้บัญชี Cash Balance และห้ามนำหลักทรัพย์ที่กำหนดมาคำนวณวงเงินซื้อขาย

ARIN																				11 Sep 24	
MONO																					13 Sep 24
ZIGA																					
ZIGA-W2																					17 Sep 24

LEVEL 2: ผู้ซื้อต้องใช้บัญชี Cash Balance, ห้ามคำนวณวงเงินซื้อขาย และห้าม Net Settlement

-

LEVEL 3: ห้ามซื้อขาย (SP) 1 วันทำการวันแรก และผู้ซื้อต้องใช้บัญชี Cash Balance, ห้ามคำนวณวงเงินซื้อขาย และห้าม Net Settlement

-

Source: SET

Short Sales

Stock	% Short Sale Volume Comparing with Main Board	Average Price (Bt)	Volume (shares)	Value (Mil. B)
PTTEP-R	4.89	139.77	518,200	72,429,250
PTT	8.41	33.25	2,166,700	72,042,775
ADVANC	6.65	247.15	283,600	70,091,500
BBL-R	5.50	140.63	446,300	62,764,500
KBANK	2.92	143.83	432,900	62,265,750
CPALL	4.69	60.66	732,900	44,455,900
MINT	12.74	26.79	1,585,600	42,472,175
IVL	2.91	19.26	2,100,500	40,446,100
PTT-R	4.45	33.25	1,145,200	38,077,900
BDMS	3.03	27.75	1,268,100	35,189,775
AOT-R	4.95	60.47	557,800	33,729,300
GPSC-R	5.18	42.00	800,000	33,600,000
DELTA-R	4.57	107.03	286,000	30,610,400
KTB	4.27	18.55	1,643,000	30,482,000
HMPRO-R	5.88	9.36	3,241,800	30,341,490
SCGP-R	7.12	24.82	1,205,100	29,908,640
CPALL-R	2.77	60.59	433,200	26,248,275
CRC-R	10.39	29.66	881,500	26,140,900
JMT	2.06	16.99	1,371,400	23,303,170
TOP-R	5.75	54.12	424,500	22,974,750
AMATA	27.98	22.08	953,900	21,059,360
CPAXT-R	5.65	31.71	620,600	19,678,400
BBL	1.71	140.97	138,700	19,553,150
BCP	2.10	36.73	512,000	18,803,825
PTTEP	1.25	140.00	132,000	18,479,900
AOT	2.71	60.42	305,500	18,458,200
PLANB-R	9.09	8.40	2,025,100	17,015,975
BEM-R	3.08	7.64	2,043,800	15,613,760
GPSC	2.39	42.03	369,600	15,535,650
LH	6.35	5.64	2,715,300	15,314,030
TISCO	3.44	95.60	159,800	15,276,950
KBANK-R	0.70	143.62	103,600	14,878,700
TU	10.10	15.60	931,300	14,525,430
GULF	4.26	50.93	281,300	14,326,075
CRC	5.67	29.65	481,300	14,270,100
CHG	7.86	2.61	5,246,000	13,681,044
VGI	2.24	2.50	5,286,000	13,240,278
MINT-R	3.93	26.93	486,800	13,109,675
EA-R	1.56	6.29	2,075,900	13,050,700
BCP-R	1.44	36.83	351,300	12,939,975
OR-R	6.00	15.10	807,400	12,187,960
BTS	2.24	4.29	2,840,100	12,173,458
BCH	2.62	16.49	737,000	12,151,680
AWC	1.20	3.39	3,523,400	11,932,190
OSP	1.53	21.92	543,400	11,911,980
PTTGC	3.23	25.87	457,900	11,844,550
BH-R	2.73	245.00	48,300	11,833,500
TTB-R	4.31	1.84	6,327,100	11,640,757
BH	2.56	245.00	45,300	11,098,500
HMPRO	2.04	9.27	1,136,600	10,536,330
RCL-R	2.13	23.04	451,100	10,393,370
INTUCH	1.90	82.97	124,500	10,329,200
KTC-R	4.14	42.47	236,700	10,053,700
CPF	1.57	25.19	366,700	9,235,535
SCB	0.82	107.50	82,600	8,879,500
KKP	3.79	45.95	190,900	8,772,075
BEM	1.73	7.65	1,144,600	8,756,190
JMART	1.55	15.98	539,500	8,623,870
BTS-R	1.55	4.32	1,949,900	8,417,576

Source: SET



September 2024

Monday	Tuesday	Wednesday	Thursday	Friday
2	3	4	5	6
<ul style="list-style-type: none"> ▪ BCPG XD 0.10 ๓๓ ▪ DRT XD 0.26 ๓๓ ▪ OR XD 0.27 ๓๓ ▪ PB XD 0.89 ๓๓ ▪ KGEN ลุกหุ้นเข้า 400,000,000 หุ้น 	<ul style="list-style-type: none"> ▪ BSRC XD 0.08 ๓๓ ▪ LUXF XD 0.54 ๓๓ ▪ MINT XD 0.25 ๓๓ ▪ TPCH XD 0.23 ๓๓ 	<ul style="list-style-type: none"> ▪ BA XD 0.60 ๓๓ ▪ BBL XD 2.00 ๓๓ ▪ BCP XD 0.60 ๓๓ ▪ GAOHREIT XD 0.32 ๓๓ ▪ GROREIT XD 0.28 ๓๓ ▪ KKP XD 1.25 ๓๓ ▪ MJLF XD 0.13 ๓๓ ▪ PINGAN80 XD - ๓๓ 	<ul style="list-style-type: none"> ▪ HTC XD 0.48 ๓๓ ▪ MST XD 0.38 ๓๓ ▪ NETEASE80 XD - ๓๓ ▪ ONEE XD 0.08 ๓๓ ▪ RATCH XD 0.80 ๓๓ ▪ SCB XD 2.00 ๓๓ 	<ul style="list-style-type: none"> ▪ BKNG80X XD - ๓๓ ▪ LANNA XD 1.10 ๓๓ ▪ PEP80X XD - ๓๓ ▪ SGC XW 5:1
9	10	11	12	13
<ul style="list-style-type: none"> ▪ GOOG80X XD - ๓๓ ▪ GPSC XD 0.45 ๓๓ ▪ HPF XD 0.133 ๓๓ ▪ M-II XD 0.175 ๓๓ ▪ MNIT XD 0.035 ๓๓ ▪ MNIT2 XD 0.075 ๓๓ ▪ MNRF XD 0.03 ๓๓ ▪ M-STOR XD 0.11 ๓๓ 	<ul style="list-style-type: none"> ▪ BANPU XD 0.18 ๓๓ ▪ BDMS XD 0.35 ๓๓ ▪ HMPRO XD 0.18 ๓๓ ▪ SSPF XD 0.1655 ๓๓ ▪ TIPH XD 0.50 ๓๓ ▪ TISCO XD 2.00 ๓๓ ▪ TISCO-P XD 2.00 ๓๓ 	<ul style="list-style-type: none"> ▪ BAY XD 0.40 ๓๓ ▪ EASTW XD 0.01 ๓๓ ▪ KBANK XD 1.50 ๓๓ ▪ SUSCO XD 0.08 ๓๓ ▪ TPIPL XD 0.02 ๓๓ ▪ TPIPP XD 0.09 ๓๓ 	<ul style="list-style-type: none"> ▪ BPP XD 0.30 ๓๓ ▪ NVDA80X XD - ๓๓ ▪ TOP XD 1.20 ๓๓ ▪ TTW XD 0.30 ๓๓ 	<ul style="list-style-type: none"> ▪ EGCO XD 3.25 ๓๓ ▪ KO80X XD - ๓๓ ▪ TCAP XD 1.25 ๓๓ ▪ TCAP-P XD 1.25 ๓๓
16	17	18	19	20
23	24	25	26	27
	<ul style="list-style-type: none"> ▪ SO XD 0.007407407623 ๓๓ ▪ SO XD 15:1 			<ul style="list-style-type: none"> ▪ NINTENDO19 XD - ๓๓ ▪ SMFG19 XD - ๓๓
30				



October 2024

Monday	Tuesday	Wednesday	Thursday	Friday
	1	2	3	4
7	8	9	10	11
▪ JAS XW 2:1				
14	15	16	17	18
ชดเชยวันคล้ายวันสวรรคต พระบาทสมเด็จพระบรมชนกาธิเบศร มหาภูมิพลอดุลยเดชมหาราช บรมนาถ บพิตร				
21	22	23	24	25
		วันปิยมหาราช		
28	29	30	31	
			▪ MC XD 0.40 บาท	