

Today Selections >> **CPF, MASTER, NEO**


Stock	S	R	Comment
CPF	23.50	25.00	ราคาสุกรเพิ่มขึ้นจาก supply ที่ลดลง
MASTER	60.00	63.50	คาดการณ์ 2Q67 โตทั้ง QoQ และ YoY
NEO	54.50	59.00	คาดการณ์ 2Q67 ดีขึ้นทั้ง QoQ และ YoY จากการส่งออกไปยัง Middle East

Market Summary			
	Closed	+/-	%Chg
SET	1,323.28	+3.36	+0.25
SET50	821.98	+3.23	+0.39
SET100	1,802.76	+5.30	+0.29
Mai	355.83	+3.12	+0.88
Dow Jones	39,721.36	+429.39	+1.09
Nasdaq	18,647.45	+218.16	+1.18
Nikkei	41,831.99	+251.82	+0.61
Hang Seng	17,471.67	-51.56	-0.29
SET Mkt. Cap (Btmn)	16,384.73		
SET Turnover (Btmn)	34,210.34		
PER(x)	17.35		

Powell / TOP / MASTER

- SET:** คาด SET Index เปิดตลาดในแดนบวกตามตลาดหุ้นสหรัฐฯเมื่อคืนนี้ จากค่าแถลงของนาย Jerome Powell ที่ยังทำให้ความหวังการลดดอกเบี้ย Fed ในเดือนกันยายนยังคงดำรงอยู่ (77%) ล่าสุดเงินบาทปรับตัวแข็งค่าขึ้นเป็นอันดับ 1 ในเอเชียอย่างชัดเจน คาดส่วนหนึ่งเป็นเพราะการซื้อสุทธิในตลาดตราสารหนี้ที่เกิดขึ้นในช่วง 2 วันที่ผ่านมา จึงนำติดตามว่าจะเริ่มเห็น Flow ททยอยเข้าสู่ตลาดหุ้นได้บ้างหรือไม่ หลังเมื่อวานนี้ยังคงขายสุทธิในตลาดหุ้นอยู่ สำหรับประเด็นการพิจารณาของศาลรัฐธรรมนูญต่อกรณีคุณสมบัตินายกฯนั้น มีกำหนดการพิจารณาต่อในวันที่ 24 ก.ค.นี้ ใน **เชิงกลยุทธ์** แนะนำครองหุ้นในส่วนเดิมได้ โดยเฉพาะหุ้น Top pick 10 ตัวของเราประจำไตรมาส 3 นี้ซึ่งได้แก่ **COCOCO, SAPPE, STGT, SCCC, TASCO, BCH, BBL, KTB, CKP, TVO** โดยกำหนดกรอบแนวต้าน SET Index ประจำสัปดาห์นี้ที่ระดับเดิม **1340 จุด**
- Powell:** สำหรับค่าแถลงของนาย Jerome Powell ต่อหน้าสภา Congress เมื่อคืนนี้ ซึ่งเป็นคืนที่สองนั้น มีคำพูดที่สำคัญ อาทิ การที่ Fed จะลดดอกเบี้ยครั้งแรกนั้น ไม่มีความจำเป็นที่เงินเฟ้อจะดิ่งลงมาที่ 2% เสียก่อน รวมไปถึงการแตะประเด็นตลาดแรงงานสหรัฐฯอีกครั้ง ว่าในระยะหลังได้ลดความร้อนลงมามากน้อยแค่ไหน หลังค่าแถลงเมื่อคืน พบว่า Reaction ของตลาดยังคงนิ่งๆ ไม่ว่าจะเป็น Fed Funds futures, Bond yield หรือเงิน USD ทำให้คงต้องติดตามตัวเลขสำคัญต่อในคำคืนนี้ นั่นก็คือตัวเลขเงินเฟ้อ CPI ล่าสุดตลาดคาดการณ์ Headline CPI ขยายตัว 3.1% YoY และ 0.1% MoM ในขณะที่ Core CPI คาดขยายตัว 3.4% YoY และ 0.2% MoM
- TOP:** เราปรับราคาเป้าหมายขึ้นเป็น **60 บาท** ถึง **PBV ที่ 0.77x (เดิม 0.70x)** และปรับคำแนะนำขึ้นเป็น **"ซื้อ"** ด้วยมุมมองค่าการกลั่นมีโอกาที่จะปรับเพิ่มขึ้นในช่วง 2H24 จากปรากฏการณ์ La Nina ที่จะทำให้อุณหภูมิในช่วงหน้าหนาวที่จะถึงนี้หนาวเย็นลงอย่างมาก ส่งผลให้มีความต้องการใช้พลังงานและ Crack spread ของน้ำมัน Diesel เพิ่มขึ้น ซึ่งน่าจะทำให้เราเห็นจุดต่ำสุดของค่าการกลั่นรอบนี้ในช่วง 2Q24 ไปแล้ว คาดบริษัทจะรายงานกำไร 2Q24 ที่ 4.6 พันล้านบาท (+310% YoY, -22% QoQ) แต่ถ้าไม่นับรวมรายการพิเศษต่างๆ คาดกำไรปกติจะอยู่ราว 1.4 พันล้านบาท (-62% YoY, -81% QoQ) จาก Market GRM ที่ปรับลดลงมาอยู่ที่ \$3.8/bbl ทั้งนี้เรายังคงประมาณการกำไรปกติปี 2024 ที่ 1.5 พันล้านบาท ซึ่งมี Upside risk หากแนวโน้มค่าการกลั่นใน 2H24 ปรับขึ้นกว่าที่เราคาดไว้

Stock Top Active				
AOT	CPALL	ADVANC	PTTEP	BDMS

Sector Top Active		
ENERG	TRANS	ICT

Investors Data – SET (Btmn)			
Jul.24	Buy	Sell	Net
Institution	4,896	3,737	1,160
Proprietary	2,602	2,210	392
Foreign	14,944	16,992	-2,048
Local	11,768	11,272	496
1- Jul.24	Buy	Sell	Net
Institution	31,381	26,755	4,626
Proprietary	17,996	19,363	-1,368
Foreign	118,139	121,564	-3,426
Local	94,224	94,058	167

Commodities	Jul.24	Jul.24	Chg	%Chg
Bt/US\$	36.31	36.39	-0.08	-0.22
US\$/Yuan	7.275	7.272	+0.00	+0.04
US Bond Yield 10y(%)	4.290	4.284	+0.01	+0.14
Brent Oil (US\$/bbl)	85.08	84.66	+0.42	+0.50
Nymex Oil (US\$/bbl)	82.10	81.41	+0.69	+0.85
Gold Spot (US\$/oz)	2,370.80	2,363.40	+7.40	+0.31
Baltic Dry Index	1,939.00	1,894.00	+45.00	+2.38
Dollar Index (DXYO)	104.98	105.12	-0.14	-0.13

Today's Event	
---------------	--

- STANLY XD** 20.00 บาท

(อ่านรายละเอียดต่อหน้าหลัง)

แนวรับ 1,316 แนวต้าน 1,331

บทวิเคราะห์วันนี้

- MASTER(ซื้อเก็งกำไร ราคาเป้าหมาย 72 บาท)** คาดกำไร 2Q67 ยังคงเติบโตทั้ง QoQ และ YoY
- TOP(ซื้อ ราคาเป้าหมาย 60 บาท)** คาด 2Q24 กำไรอ่อนตัวเหลือ 4.6 พันล้านบาท ตาม GRM ที่ลดลง แต่เชื่อว่า GRM ผ่านจุดต่ำสุดของปีไปแล้ว 2H24 La Nina ส่งผลบวก



ณัฐชาต เมฆมาลิน
 CFA, FRM (ID: 31379)
 E-mail: nuttachart@trinitythai.com

บริษัทหลักทรัพย์ ทรินิตี้ จำกัด เลขที่ 1 อาคารพาร์ค สยาม ชั้น 22 และห้อง 2301 ชั้น 23 ถนนคอนแวนต์ แขวงสีลม เขตบางรัก กรุงเทพฯ 10500

รายงานฉบับนี้จัดทำขึ้นโดยข้อมูลเท่าที่ปรากฏและเชื่อว่าเป็นที่น่าเชื่อถือได้ แต่ไม่ถือเป็นการยืนยันความถูกต้องและความสมบูรณ์ของข้อมูลใดๆ โดยบริษัทหลักทรัพย์ ทรินิตี้ จำกัด ผู้จัดทำขอสงวนสิทธิ์ในการเปลี่ยนแปลงความเห็นหรือประมาณการต่างๆ ที่ปรากฏในรายงานฉบับนี้โดยไม่ต้องแจ้งล่วงหน้า รายงานฉบับนี้มีวัตถุประสงค์เพื่อใช้ประกอบการตัดสินใจของนักลงทุน โดยไม่ได้เป็นการชี้นำหรือชักชวนให้ลงทุน การทำธุรกรรมหรือขายหลักทรัพย์ หรือตราสารทางการเงินใดๆ ที่ปรากฏในรายงาน

Strategy

ณัฐชาติ เมฆมาดิน, CFA, FRM
เลขทะเบียนนักวิเคราะห์:
031379
nuttachart@trinitythai.com

- **MASTER: คงคำแนะนำ "ซื้อเก็งกำไร" ที่ราคาเป้าหมายเดิม 72 บาท** คาดบริษัท รายงานกำไร 2Q24 ที่ 126 ล้านบาท ปรับตัวสูงขึ้น 18% QoQ และ 54% YoY จากรายได้ที่เติบโตและการทยอยรับรู้กำไรจากการร่วมทุน คาดผลการดำเนินงานใน 1H24 อยู่ที่ 232 ล้านบาท คิดเป็น 43% ของที่เราคาดการณ์กำไรทั้งปีที่ 544 ล้านบาท เติบโต 30% YoY ผลักดันจาก Gross margin ที่สูงขึ้นทุกไตรมาส และใน 4Q24 จะเป็นไตรมาสที่มีผลประกอบการดีที่สุดของปี ด้านการรับรู้กำไรจากการลงทุนใหม่จะเติบโตต่อเนื่องในทุกไตรมาส และรายได้จากกลุ่มลูกค้าต่างชาติยังคงคาดว่าจะมาจากประเทศอินโดนีเซียเป็นหลักในปีนี้ (ตั้งเป้าสัดส่วนลูกค้าต่างชาติที่ 30% จากปัจจุบันที่ 24%)

Fund Flow

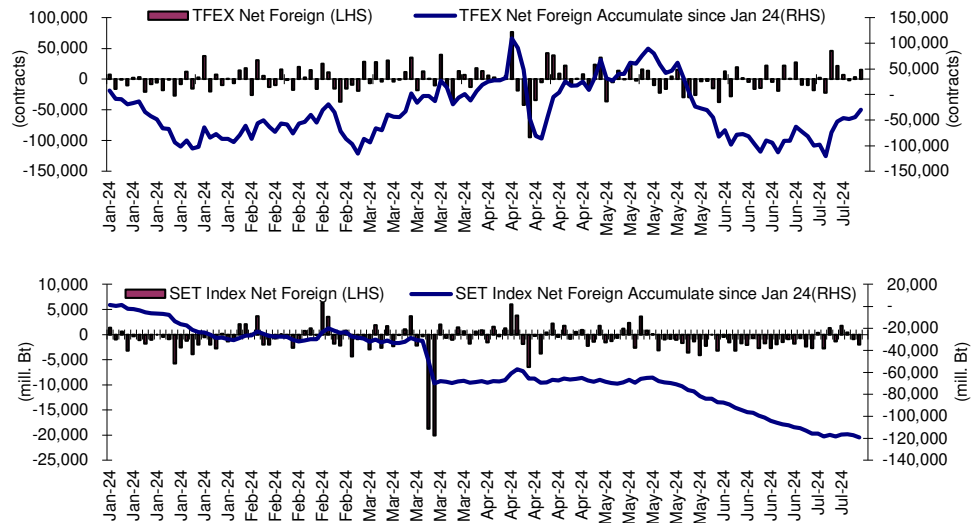
Foreign Portfolio Investment in Equities (Asia ex. Japan)

Unit : US\$ mn

	As at	Day	WTD Net	MTD Net	YTD Net
India	9-Jul	183.1	202.4	1,349.3	1,698.8
Indonesia	10-Jul	-10.4	-17.4	143.9	-283.1
Malaysia	10-Jul	8.9	18.7	102.4	-70.2
Philippines	10-Jul	-3.5	-1.3	3.0	-524.4
South Korea	11-Jul	30.8	1,007.0	2,312.5	19,440.3
Sri Lanka	10-Jul	-0.1	0.5	7.4	-21.7
Taiwan	10-Jul	-275.8	-1,136.3	-785.0	3,597.2
Thailand	10-Jul	-56.3	-70.9	-93.5	-3,324.4
Vietnam	10-Jul	-40.3	-144.8	-228.8	-1,905.6

Source: Bloomberg

Net Foreign



Indicators to watch

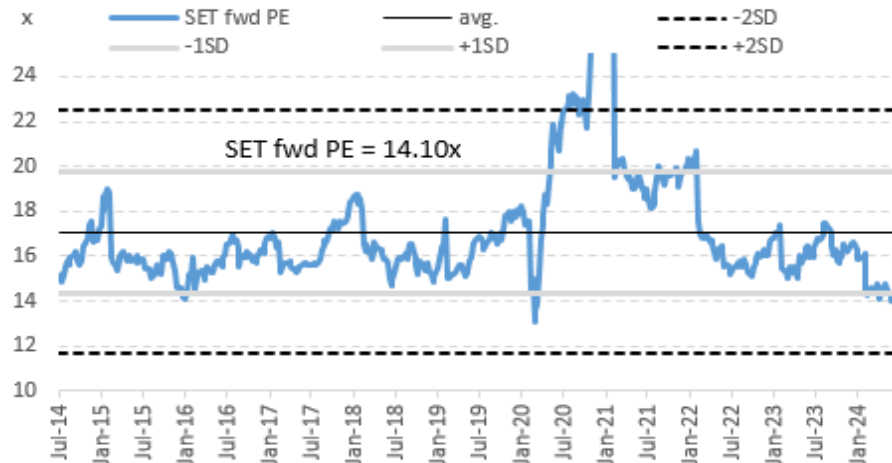
	Last	Previous	% chg	1W Prior	1M Prior	Remark
VIX Index	12.85	12.51	2.7%	6.3%	6.7%	-
Ted Spread	0.20	0.21	-7.0%	1.9%	-12.0%	+
U.S.Dollar Index	104.98	105.12	-0.1%	-0.7%	-0.1%	+
U.S.Bond Yield	4.29	4.30	-0.3%	0.0%	0.0%	-
Emerging Asia Index (MXMS)	609.97	610.85	-0.1%	1.6%	3.8%	-

Source: Bloomberg, Aspen

SET Forward PE

EPS Forward

Y2024E 91.39x
Y2025E 103.03x



บริษัทหลักทรัพย์ ตรีดี จำกัด เลขที่ 1 อาคารพาร์ค สยาม ชั้น 22 และห้อง 2301 ชั้น 23 ถนนคอนแวนต์ แขวงสีลม เขตบางรัก กรุงเทพฯ 10500

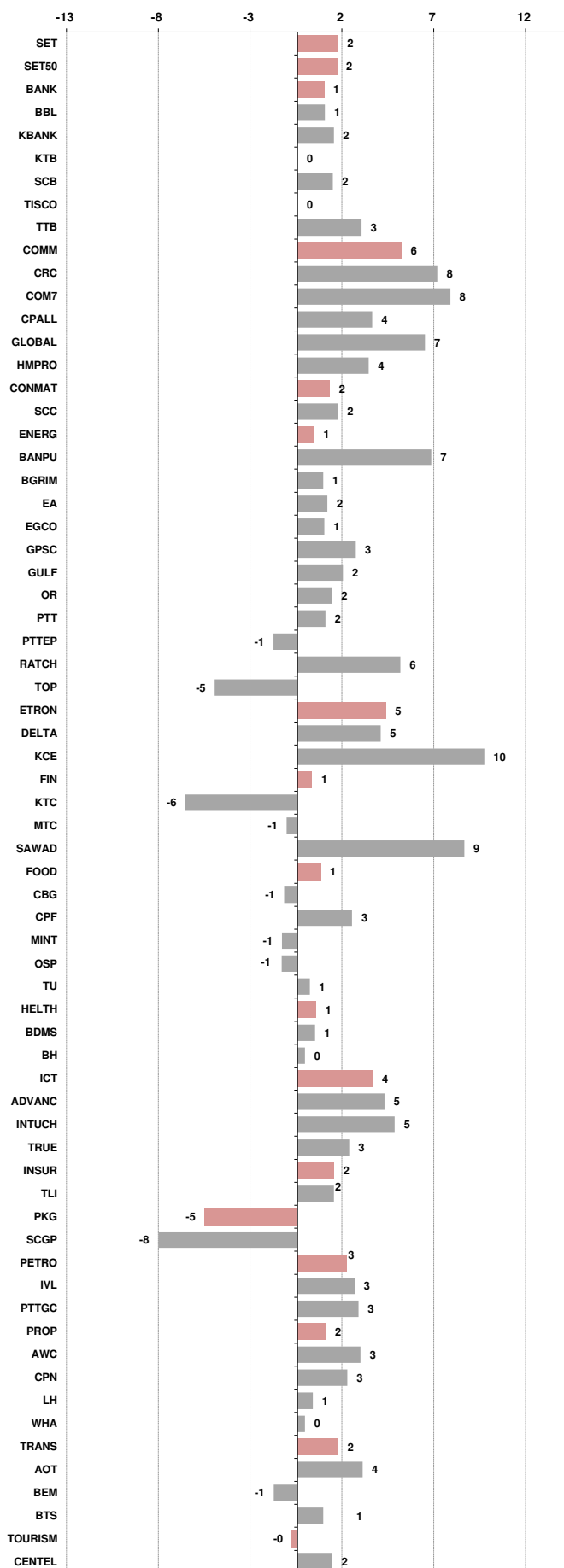
รายงานฉบับนี้จัดทำขึ้นโดยข้อมูลเท่าที่ปรากฏและเชื่อว่าเป็นที่น่าเชื่อถือได้ แต่ไม่ถือเป็นการยืนยันความถูกต้องและความสมบูรณ์ของข้อมูลนั้นๆ โดยบริษัทหลักทรัพย์ ตรีดี จำกัด ผู้จัดทำขอสงวนสิทธิ์ในการเปลี่ยนแปลงความเห็นหรือประมาณการณต่างๆ ที่ปรากฏในรายงานฉบับนี้โดยไม่ต้องแจ้งล่วงหน้า รายงานฉบับนี้มิควรใช้ประกอบการตัดสินใจลงทุน โดยไม่ได้เป็นการแนะนำหรือชักชวนให้ท่านลงทุนทำการซื้อหรือขายหลักทรัพย์ หรือตราสารทางการเงินใดๆ ที่ปรากฏในรายงาน

Price performance of Stock in SET50
(for weekly: 3 - 10 Jul 2024)



1 Week Performance

Stock	10-Jul-24	%YTD	%-1W	%-1M	%-3M	%-6M	%-12M
SET	1,323.28	-21	2	0	-6	-6	-12
SET50	821.98	-18	2	1	-5	-5	-11
BANK	358.96	-8	1	0	-5	-4	-7
BBL	135.50	-8	1	0	-5	-10	-13
KBANK	128.50	-13	2	1	2	-1	-2
KTB	17.40	-2	0	-2	3	-5	-10
SCB	106.00	-1	2	2	-8	2	-2
TISCO	95.25	-4	0	-2	-5	-5	-1
TTB	1.78	26	3	6	-2	10	16
COMM	29,151.92	-26	6	2	-7	-5	-15
CRC	31.75	-31	8	3	-14	-19	-19
COM7	20.80	-39	8	22	8	-15	-22
CPALL	57.50	-16	4	0	0	6	-9
GLOBAL	15.40	-31	7	-4	-9	-6	1
HMPRO	9.35	-40	4	1	-14	-21	-32
CONMAT	6,387.42	-31	2	-2	-10	-17	-24
SCC	231.00	-32	2	0	-11	-21	-29
ENERG	18,480.01	-26	1	0	-10	-10	-13
BANPU	5.15	-62	7	6	-9	-22	-41
BGRIM	21.60	-46	1	-9	-24	-18	-36
EA	12.40	-87	2	-38	-65	-71	-77
EGCO	104.00	-40	1	3	-10	-19	-20
GPSC	40.50	-45	3	-6	-26	-17	-22
GULF	41.25	-25	2	3	-6	-8	-9
OR	16.20	-32	2	-4	-12	-16	-22
PTT	33.25	0	2	3	-6	-6	-2
PTTEP	151.00	-14	-1	-1	-5	2	-1
RATCH	28.25	-34	6	5	-3	-10	-20
TOP	53.00	-6	-5	5	-9	0	17
ETRON	10,730.80	3	5	16	10	2	-10
DELTA	86.50	-90	5	16	8	2	-14
KCE	46.00	-1	10	12	12	-12	25
FIN	2,719.05	-42	1	-7	-18	-20	-23
KTC	38.50	-35	-6	-14	-17	-13	-18
MTC	42.75	13	-1	-2	-7	-8	18
SAWAD	36.00	-26	9	-8	-16	-14	-23
FOOD	11,323.21	-11	1	0	6	3	4
CBG	68.75	-29	-1	-2	8	-13	8
CPF	24.20	-2	3	8	30	27	23
MINT	29.25	-9	-1	-3	-11	5	-12
OSP	23.20	-18	-1	0	13	8	-16
TU	14.80	-12	1	-5	1	-2	16
HELTH	6,338.07	-12	1	-2	-5	-6	-7
BDMS	26.25	-9	1	-2	-7	-5	-5
BH	247.00	17	0	3	7	5	13
ICT	161.80	-2	4	4	6	8	6
ADVANC	221.00	13	5	6	8	2	3
INTUCH	74.50	-4	5	3	8	3	3
TRUE	9.10	N/A	3	9	13	77	40
INSUR	7,913.01	-37	2	-3	-8	-12	-23
TLI	7.70	-48	2	-4	-15	-18	-32
PKG	3,174.09	-43	-5	-7	-5	-10	-13
SCGP	30.50	-46	-8	-9	-7	-12	-13
PETRO	601.22	-40	3	-3	-20	-17	-29
IVL	19.80	-51	3	-3	-23	-25	-40
PTTGC	31.00	-34	3	-4	-24	-16	-21
PROP	199.35	-27	2	-2	-14	-14	-17
AWC	3.62	-43	3	2	-20	-12	-22
CPN	56.50	-20	3	0	-12	-14	-14
LH	5.95	-40	1	-5	-22	-25	-29
WHA	4.88	20	0	-10	0	-1	5
TRANS	287.48	-23	2	-4	-11	-8	-16
AOT	58.25	-22	4	-4	-13	-8	-18
BEM	7.65	-22	-1	-3	-8	-6	-8
BTS	4.34	-48	1	-8	-30	-41	-43
TOURISM	541.75	-16	0	-2	-11	-1	-13
CENTEL	40.25	-20	2	-1	-12	-7	-15





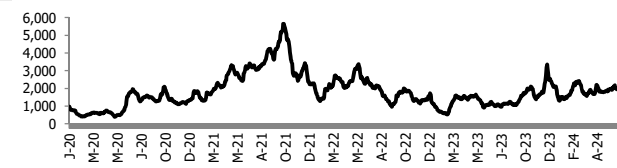
อัตราแลกเปลี่ยนวันนี้* 36.31 Change -0.08

*เปรียบเทียบ Transaction ล่าสุดกับก่อนหน้า (โดยไม่แยกว่าเป็นของ off-shore หรือ on-shore)

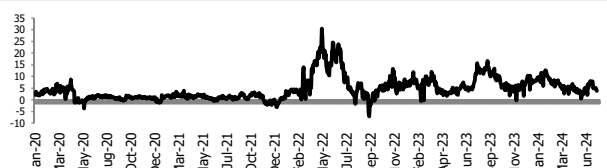
สินค้า	ตัวชี้ราคา	ปิดล่าสุด	ก่อนหน้า	ราคาปิดล่าสุด	ก่อนหน้า	เปลี่ยน +/-	%	หลักทรัพย์ที่เกี่ยวข้อง
เรือ <i>ปรับปรุง</i>	Baltic Dry Index (spot)	10-Jul-24	9-Jul-24	1,939	1,894	+45.00	2.4%	PSL, TTA
	BHSI (Handy Size)	10-Jul-24	9-Jul-24	737	739	-2.00	-0.3%	
ยาง	(US Cents/kg)	10-Jul-24	9-Jul-24	209.50	209.00	+0.50	0.2%	STA, TRUBB
น้ำตาล	(Cent/Pound)	10-Jul-24	9-Jul-24	19.81	19.62	+0.19	1.0%	KSL, KBS, KTIS, BRR
ถั่วเหลือง	(Cent\$/Bushel)	10-Jul-24	9-Jul-24	1,068.00	1,079.75	-11.75	-1.1%	TVO
น้ำมันปาล์ม	(US\$/ton)	10-Jul-24	9-Jul-24	3,914.00	3,908.00	+6.00	0.2%	CPI, LST, UPOIC, UVAN
สังกะสี	(US\$/ton)	10-Jul-24	9-Jul-24	2,932.00	2,988.50	-56.50	-1.9%	BEYOND
ทองคำ	(US\$/oz)	10-Jul-24	9-Jul-24	2,372.20	2,360.10	+12.10	0.5%	(Source:Aspen)
SPDR Gold Trust	(ton)	10-Jul-24	9-Jul-24	833.37	834.80	-1.43	-0.2%	
น้ำมันดิบ <i>ทุกวัน</i>	WTI (US\$/barrel)	10-Jul-24	9-Jul-24	82.10	81.41	+0.69	0.8%	PTT, PTTEP, TOP, PTTGC, BCP
	Brent (US\$/barrel)	10-Jul-24	9-Jul-24	85.08	84.66	+0.42	0.5%	(Source:Aspen)
ค่าการกลั่น <i>ทุกวัน</i>	GRM (US\$/barrel)	10-Jul-24	9-Jul-24	3.88	4.31	-0.43	0.0%	BCP, IRPC, PTTGC and TOP (Bloomberg)
น้ำมันทำความร้อน	Heating Oil (cent/gallon)	10-Jul-24	9-Jul-24	252.28	252.26	+0.02	0.0%	BCP, IRPC, PTTGC and TOP (Bloomberg)
	Natural Gas(\$/MMBtu)	10-Jul-24	9-Jul-24	2.33	2.34	-0.01	-0.4%	PTTEP, PTT, BANPU (Bloomberg)
ปิโตรเคมี	Naphtha (US\$/MT)	10-Jul-24	9-Jul-24	691.88	708.50	-16.63	-2.3%	PTTGC, SCC (เป็นต้นทุน)
	Ethylene (US\$/MT)	5-Jul-24	28-Jun-24	825	830	-5.00	-0.6%	PTTGC, SCC, IRPC (Bloomberg)
	Propylene (US\$/MT)	5-Jul-24	28-Jun-24	845	840	+5.00	0.6%	PTTGC, SCC, IRPC
เหล็ก	HRC (US\$/ton) รีดร้อน	10-Jul-24	9-Jul-24	669.0	670.0	-1.00	-0.1%	(Source:Bloomberg)
ถ่านหิน	NEX (US\$/ton)	5-Jul-24	28-Jun-24	134.69	132.49	+2.20	1.7%	BANPU, LANNA, UMS
อาหาร	ไก่ (บาท/กก.)	30-Jun-24	31-May-24	44.00	44.00	+0.00	0.0%	CPF, GFPT (Source: CPF)
	กุ้งVannamei(บาท/กก.)	30-Jun-24	31-May-24	130	130	+0.00	0.0%	CPF, CFRESH, SSF, ASIAN, TU
	สุกร (บาท/กก.)	30-Jun-24	31-May-24	68.00	72.00	-4.00	-5.6%	CPF

กราฟแสดงแนวโน้มราคา

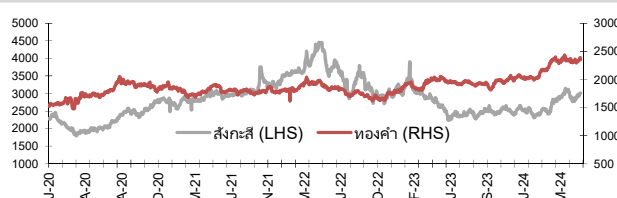
ค่าระวางเรือ (Baltic dry Index)



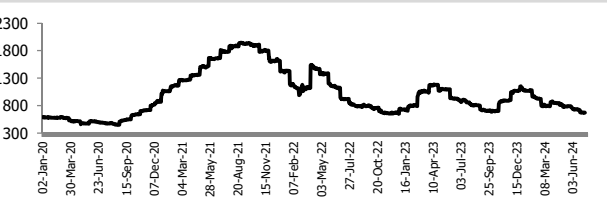
ค่าการกลั่น GRM (US\$/barrel)



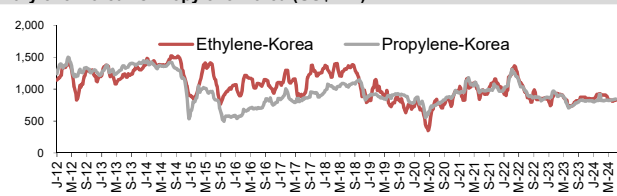
สังกะสี ทองคำ : PDI



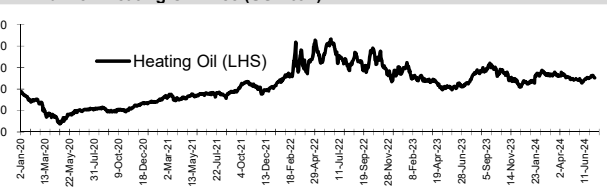
เหล็กรีดร้อน



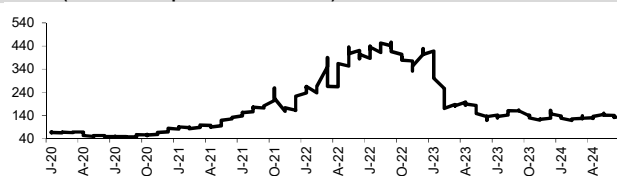
Ethylene-Korea vs Propylene-Korea (US\$/MT)



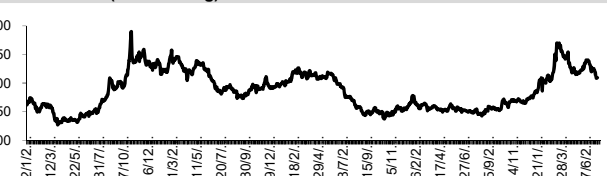
Bunker /Heating Oil Price (USD/ton)



ถ่านหิน (Nexcaste Export Index US\$/ton)



ราคายาง (US Cents/kg)



ที่มา: CPF, BANPU, Bloomberg and Aspen



บริษัทหลักทรัพย์ ทรินิตี้ จำกัด
TRINITY SECURITIES CO.,LTD.
Research Department
www.trinityquicktrade.com , www.trinitythai.com

NVDR Trading Data by Stock : 11 Jul 2024

Total NVDR Trading (Bt m)	Date	10 Jul 24	Net (Bt M)
		14,455.02	Institutions +1,159.82
% of SET :		21.09%	Proprietary +391.84
Total SET Trading Value :		+34,265.13	Foreign -2,047.74
			Local Investor +496.07

Net Buy ซื้อสุทธิ						
Value (Btm) : มูลค่า (ล้านบาท)						
STOCK	10 Jul	9 Jul	8 Jul	5 Jul	4 Jul	Total 5 Days
1 AOT	202.3	-80.2	50.0	12.7	-160.0	24.7
2 CPF	180.2	-8.3	299.4	-65.4	11.6	417.5
3 INTUCH	125.6	-46.2	-20.7	14.8	-22.2	51.3
4 PTTGC	61.0	-4.0	44.1	9.3	48.8	159.2
5 BEM	60.3	-12.4	-7.1	58.0	92.9	191.7
6 VGI	54.0	15.5	72.9	10.1	6.6	159.0
7 COM7	52.1	89.0	-15.3	140.5	50.3	316.6
8 SISB	50.0	9.0	-0.4	70.7	3.2	132.5
9 CK	41.4	8.1	16.0	1.4	-4.5	62.4
10 BH	38.3	-52.2	16.4	179.3	-4.3	177.5
11 SCC	30.2	-18.7	141.4	81.8	-48.0	186.6
12 ERW	26.6	9.1	-3.8	10.2	11.9	54.0
13 ITC	24.8	8.1	43.6	43.3	5.8	125.7
14 RCL	22.8	-19.0	11.1	-2.6	-5.3	7.0
15 YGG	16.1	-2.5	-18.1	5.1	15.4	16.0
16 BE8	12.6	0.9	2.1	6.7	2.2	24.5
17 PLANB	12.2	-1.4	20.7	-13.4	44.1	62.2
18 24CS	11.6	-5.5	24.8	-0.4	1.7	32.1
19 SNNP	10.7	1.2	5.9	50.5	18.5	86.8
20 BBIK	10.5	-5.0	-2.5	3.5	-1.1	5.3
21 BCPG	9.8	0.8	8.8	-0.3	0.1	19.2
22 SPA	8.5	-2.8	-0.1	2.2	0.9	8.7
23 AWC	8.3	6.0	25.7	23.3	60.8	124.0
24 GULF	8.3	16.4	-18.1	27.1	-51.0	-17.4
25 TQM	8.1	1.0	4.0	-0.5	-1.3	11.3
26 RATCH	8.0	-7.5	5.9	-22.5	0.9	-15.1
27 TRUE	7.2	546.7	17.2	-52.9	-20.2	498.0
28 BAFS	6.4	0.4	7.9	3.7	1.6	20.0
29 SYNEX	6.4	23.2	-3.4	-5.6	-0.1	20.4
30 TU	6.3	-43.0	0.4	-13.8	-17.4	-67.6

Net Sell ขายสุทธิ						
Value (Btm) : มูลค่า (ล้านบาท)						
STOCK	10 Jul	9 Jul	8 Jul	5 Jul	4 Jul	Total 5 Days
PTTEP	-266.5	-350.1	158.2	162.2	274.8	-21.4
KCE	-184.4	81.8	-4.4	383.1	57.6	333.7
BBL	-105.4	143.5	11.4	-10.8	11.2	50.0
BCP	-99.7	-93.6	-12.6	-4.3	39.6	-170.6
ADVANC	-95.7	525.0	94.9	6.1	-230.0	300.3
SCB	-95.5	-195.8	77.2	-70.0	26.6	-257.5
BANPU	-94.9	-12.2	-15.2	75.5	93.6	46.7
HMPRO	-93.1	-18.3	14.2	-2.2	11.6	-88.0
TOP	-80.5	-48.1	-15.2	29.9	67.4	-46.5
EA	-73.7	-184.1	-186.8	204.8	-27.7	-267.5
TTB	-71.1	-40.5	18.3	43.6	-23.7	-73.4
SPRC	-49.9	2.5	4.6	26.7	0.7	-15.3
DELTA	-44.5	103.2	-78.5	-51.9	88.3	16.6
BGRIM	-43.3	-45.9	24.4	27.3	-8.5	-46.1
LH	-43.0	-99.0	-18.2	13.7	-6.2	-152.6
STA	-42.4	-87.4	74.5	34.5	-1.9	-22.7
CPALL	-41.7	607.5	311.4	105.0	232.1	1,214.2
PTT	-36.1	-52.5	150.9	49.0	9.0	120.5
CPN	-35.2	-83.9	5.6	-42.2	12.4	-143.3
BJC	-33.5	-5.4	8.9	8.6	11.3	-10.2
CCET	-32.4	-120.2	102.1	69.3	5.1	24.0
NEX	-28.3	-51.9	-10.9	15.6	-11.2	-86.7
MTC	-25.1	-1.3	16.7	-31.5	11.1	-30.0
TISCO	-22.7	-14.0	-9.6	30.9	59.3	43.8
GLOBAL	-20.8	-23.9	-10.5	-2.6	3.1	-54.7
PRM	-20.3	-0.4	-11.5	5.9	-27.8	-54.1
SCGP	-19.7	50.6	20.7	73.1	1.9	126.5
SAWAD	-18.0	6.0	10.2	-34.4	-24.8	-60.9
NER	-16.4	-4.6	0.7	3.2	-0.2	-17.1
WHA	-15.9	26.4	-13.7	-19.4	-28.5	-51.1

MONTH TO DATE (Bt m) ยอดซื้อขายสุทธิเดือน กรกฎาคม 67		
1 - 10 Jul 24		
STOCK	TOTAL NET BUY	TOTAL NET SELL
CPALL	1,401.6	BCP -386.5
KBANK	850.9	MINT -307.8
BDMS	782.0	KTC -282.9
BBL	759.0	SCB -258.8
TRUE	699.5	EA -234.7
COM7	504.1	LH -221.3
IVL	351.2	BTS -188.2
CPF	340.3	WHA -180.6
PTTEP	294.6	TU -143.1
KCE	285.2	PSL -137.5
ADVANC	284.1	KTB -135.8
VGI	222.1	HMPRO -122.6
BH	213.2	NEX -117.7
BEM	193.8	CPN -90.6
PLANB	184.8	SAWAD -83.9
PTTGC	180.3	AMATA -79.9
SCC	163.9	GLOBAL -70.6
CRC	142.0	TCAP -69.3
SISB	133.4	MTC -61.2
GPSC	131.8	HANA -57.5
BGRIM	125.5	ICHI -54.9
AWC	121.0	MASTER -53.2
INTUCH	93.3	AP -50.9
SCGP	91.8	SABUY -46.1
JMART	86.8	KAMART -41.2
OSP	86.0	BLAND -40.3
SNNP	83.8	CBG -38.7
CK	75.4	DELTA -31.7
SIRI	73.9	TKN -30.8
ERW	60.0	AEONTS -29.8

YEAR TO DATE Y2024 (Bt m) ยอดซื้อขายสุทธิปี 2567			
2 Jan 24 - 10 Jul 24			
STOCK	TOTAL NET BUY	TOTAL NET SELL	
1 CPALL	10,070.9	AOT -8,982.8	
2 TRUE	8,983.5	DELTA -3,685.2	
3 BDMS	4,375.6	ADVANC -3,575.2	
4 KBANK	3,038.8	KTC -3,564.3	
5 CPF	1,904.9	KTB -2,843.6	
6 CPN	1,484.6	MTC -2,333.6	
7 TU	1,328.1	BEM -2,149.9	
8 PTTGC	1,254.6	LH -2,055.4	
9 ITC	899.7	PTT -1,913.8	
10 WHA	797.2	PTTEP -1,667.7	
11 CRC	764.4	OR -1,563.9	
12 AAI	752.7	MINT -1,529.5	
13 RCL	654.7	TCAP -1,348.0	
14 BANPU	635.2	TISCO -1,258.1	
15 BH	625.8	AP -983.7	
16 COM7	611.4	TTB -867.7	
17 AMATA	584.7	TASCO -741.2	
18 SISB	570.4	HMPRO -685.2	
19 KCE	528.6	TIDLOR -677.8	
20 BA	508.8	TOP -671.7	
21 TTA	478.5	RATCH -657.8	
22 CPAXT	434.4	IVL -630.3	
23 PR9	420.6	GULF -618.1	
24 BGRIM	380.7	EA -608.1	
25 SCB	373.6	SPALI -586.2	
26 BBL	343.0	SPRC -559.1	
27 ROJNA	333.1	IRPC -433.8	
28 ASIAN	330.8	CK -386.3	
29 CCET	322.8	SAWAD -381.1	
30 TLI	289.2	ICHI -372.4	

Total Net BUY/SELL Y2023 ยอดซื้อขายสุทธิปี 2566		
Value (Btm) : มูลค่า (ล้านบาท)		
STOCK	TOTAL NET BUY	TOTAL NET SELL
1 CPALL	7,249	AOT -14,412
2 TTB	5,574	KBANK -8,741
3 BDMS	5,368	LH -7,196
4 BBL	5,325	KKP -3,907
5 SCB	4,109	DELTA -3,237
6 CPAXT	3,766	BANPU -3,202
7 SCC	3,606	CRC -3,161
8 TIDLOR	3,028	BH -3,087
9 PTT	2,844	HMPRO -2,919
10 WHA	2,351	PTTGC -2,911
11 HANA	1,902	AWC -2,458
12 ADVANC	1,876	IVL -2,356
13 BCP	1,826	GULF -2,061
14 KTB	1,791	SPALI -2,039
15 TRUEE	1,626	BEM -1,802
16 ICHI	1,597	GLOBAL -1,784
17 TASCO	1,516	RATCH -1,626
18 AAV	1,434	TISCO -1,581
19 TOP	1,408	EA -1,480
20 PTTEP	1,393	TU -1,433
21 AMATA	1,259	AP -1,267
22 PSG	1,193	BSRC -1,216
23 COM7	1,140	BLA -1,188
24 KCE	1,017	SCGP -1,161
25 ITC	850	EGCO -1,086
26 TLI	796	IRPC -1,024
27 TCAP	695	MEGA -893
28 CBG	689	THG -882
29 CHG	631	BAM -789
30 STA	593	BJC -783

แบบรายงานการเปลี่ยนแปลงการถือหลักทรัพย์และสัญญาซื้อขายล่วงหน้าของผู้บริหาร (แบบ 59)

	ชื่อผู้บริหาร	วิธีการได้มา/ จำหน่าย	จำนวน (หุ้น)	ราคา (บาท)	มูลค่า (บาท)	ประเภท หลักทรัพย์	วันที่ได้มา/ จำหน่าย
24CS	นาย สันติ มณีวงศ์	ขาย	491,100.00	3.40	1,669,740.00	หุ้นสามัญ	5/7/2567
BLC	นางสาว อรุพร ภัทธราวาณิชกุล	ขาย	10,000.00	5.05	50,500.00	หุ้นสามัญ	9/7/2567
BLC	นางสาว อรุพร ภัทธราวาณิชกุล	ขาย	5,000.00	5.05	25,250.00	หุ้นสามัญ	10/7/2567
BLC	นางสาว อรุพร ภัทธราวาณิชกุล	ขาย	5,000.00	5.10	25,500.00	หุ้นสามัญ	10/7/2567
BLESS	นาย ธารินทร์ บรรณวิชัยกุล	ขาย	120,000.00	0.53	63,600.00	หุ้นสามัญ	9/7/2567
EA	นาย สมโภชน์ อาหุนัย	ขาย	16,200,000.00	12.20	197,640,000.00	หุ้นสามัญ	4/7/2567
HTC	พันเอก พัชร รัตกุล	ขาย	450,000.00	15.94	7,173,000.00	หุ้นสามัญ	9/7/2567
LEO	นาย วิเศษ สิทธิสุนทรวงศ์	ขาย	87,600.00	4.64	406,464.00	หุ้นสามัญ	4/7/2567
PSG	นาย ชัยยศ จิรบรรกุล	ขาย	1,000,000.00	0.56	560,000.00	หุ้นสามัญ	5/7/2567
PSG	นาย ชัยยศ จิรบรรกุล	ขาย	1,000,000.00	0.56	560,000.00	หุ้นสามัญ	8/7/2567
SABUY	นาย สันติธร บุญเจือ	ขาย	881,100.00	0.85	748,935.00	หุ้นสามัญ	5/7/2567
WPH	นาง จริยา ลีละวีวัฒน์	ขาย	200,000.00	12.60	2,520,000.00	หุ้นสามัญ	5/7/2567
ALT	นาง ปริญาภรณ์ ตั้งเผ่าศักดิ์	ซื้อ	12,200.00	1.34	16,348.00	หุ้นสามัญ	5/7/2567
ALT	นาง ปริญาภรณ์ ตั้งเผ่าศักดิ์	ซื้อ	800.00	1.35	1,080.00	หุ้นสามัญ	5/7/2567
ALT	นาง ปริญาภรณ์ ตั้งเผ่าศักดิ์	ซื้อ	13,600.00	1.36	18,496.00	หุ้นสามัญ	8/7/2567
ALT	นาง ปริญาภรณ์ ตั้งเผ่าศักดิ์	ซื้อ	1,400.00	1.37	1,918.00	หุ้นสามัญ	8/7/2567
EKH	นาย สุทธิพงษ์ ตั้งสัจจะพจน์	ซื้อ	10,000.00	6.90	69,000.00	หุ้นสามัญ	9/7/2567
EP	นาย ยุทธ ชินสุภัคกุล	ซื้อ	13,000.00	2.61	33,930.00	หุ้นสามัญ	9/7/2567
GTB	นาย ประจันต์ คงสาคร	ซื้อ	1,500.00	0.71	1,065.00	หุ้นสามัญ	9/7/2567
HTC	นาง ปรีญา จิระพันธ์	ซื้อ	2,200.00	15.90	34,980.00	หุ้นสามัญ	9/7/2567
JR	นาย จรัญ วิวัฒน์แจษฎาวัฒน์	ซื้อ	19,000.00	4.20	79,800.00	หุ้นสามัญ	9/7/2567
JR	นาย ชรินทร์ วิวัฒน์แจษฎาวัฒน์	ซื้อ	16,000.00	4.19	67,040.00	หุ้นสามัญ	9/7/2567
JR	นาย ชรินทร์ วิวัฒน์แจษฎาวัฒน์	ซื้อ	2,000.00	4.19	8,380.00	หุ้นสามัญ	9/7/2567
KCE	นาย วิบูรณ์ สุนทรวิวัฒน์	ซื้อ	10,000.00	46.00	460,000.00	หุ้นสามัญ	10/7/2567
PCC	นาย กิตติ สัมฤทธิ์	ซื้อ	10,000.00	2.97	29,700.00	หุ้นสามัญ	9/7/2567
TMILL	นาย ประภาส ขุติมาวพันธ์	ซื้อ	23,500.00	3.84	90,240.00	หุ้นสามัญ	9/7/2567
TRITN	นางสาว หลุยส์ เดชะอุบล	ซื้อ	2,000,000.00	0.13	260,000.00	หุ้นสามัญ	5/7/2567
TRITN	นางสาว หลุยส์ เดชะอุบล	ซื้อ	1,000,000.00	0.14	140,000.00	หุ้นสามัญ	8/7/2567
TSTE	นาย ประภาส ขุติมาวพันธ์	ซื้อ	45,000.00	14.30	643,500.00	หุ้นสามัญ	9/7/2567
TTI	นาย กาจกร ขึ้นชูจิตต์	ซื้อ	200.00	26.00	5,200.00	หุ้นสามัญ	9/7/2567

ที่มา : ศูนย์สารสนเทศตลาดทุน สำนักงานคณะกรรมการ ก.ล.ด.

หลักทรัพย์ที่ต้องซื้อขายด้วยบัญชี Cash Balance

Stock	July 2024																
	1	2	3	4	5	8	9	10	11	12	15	16	17	18	19	23	24

LEVEL1 : ผู้ซื้อต้องใช้บัญชี Cash Balance และห้ามนำหลักทรัพย์ที่กำหนดมาคำนวณวงเงินซื้อขาย

JPARK	16 Jul 24
YGG	19 Jul 24

LEVEL 2: ผู้ซื้อต้องใช้บัญชี Cash Balance, ห้ามคำนวณวงเงินซื้อขาย และห้าม Net Settlement

-

LEVEL 3: ห้ามซื้อขาย (SP) 1 วันทำการวันแรก และผู้ซื้อต้องใช้บัญชี Cash Balance, ห้ามคำนวณวงเงินซื้อขาย และห้าม Net Settlement

-

Source: SET

Short Sales

Stock	% Short Sale Volume Comparing with Main Board	Average Price (Bt)	Volume (shares)	Value (Mil. B)
AOT	4.08	57.96	1,721,000	99,745,475
PTTEP-R	7.96	150.82	619,000	93,355,700
AOT-R	3.79	57.80	1,603,300	92,667,450
PTT-R	14.55	33.00	2,544,700	83,975,100
ADVANC	4.38	219.89	334,300	73,510,700
TOP-R	12.34	52.86	1,296,700	68,538,800
PTTEP	4.60	150.81	357,600	53,929,100
SCGP-R	13.50	30.32	1,552,400	47,063,225
DELTA-R	8.96	86.47	539,600	46,659,300
CPALL-R	2.12	57.86	633,600	36,661,650
CPALL	1.91	58.00	567,600	32,919,400
TTB	4.14	1.77	14,987,700	26,587,717
TISCO	6.07	95.33	271,000	25,835,550
BH-R	6.70	245.57	98,900	24,287,200
EA	2.15	12.47	1,804,600	22,494,890
INTUCH	3.63	74.66	298,200	22,263,525
IVL-R	9.55	19.79	1,116,900	22,098,170
TOP	3.97	53.16	414,500	22,034,350
PTT	3.74	33.00	653,700	21,572,100
TISCO-R	4.87	95.39	217,500	20,747,750
SCC	10.93	231.15	87,700	20,271,500
CPF	4.58	24.20	834,300	20,191,450
BDMS	1.88	26.25	762,000	20,002,500
HMPRO-R	7.59	9.38	2,117,300	19,870,465
OR-R	16.46	16.21	1,191,300	19,306,560
STA-R	5.92	20.80	856,100	17,805,260
BBL-R	3.07	135.09	127,300	17,196,600
BBL	2.96	135.52	122,300	16,574,600
KTC-R	21.77	38.51	392,100	15,099,750
GULF-R	2.86	41.23	327,700	13,511,075
KBANK	2.71	128.85	99,100	12,768,650
PTTGC	6.49	31.29	389,600	12,189,125
STA	4.01	20.87	577,700	12,054,670
LH	6.04	6.00	1,999,600	11,997,600
HMPRO	4.47	9.34	1,253,200	11,704,675
KTB	4.29	17.41	659,400	11,481,000
MINT	3.59	29.46	385,400	11,355,575
TRUE-R	2.14	9.10	1,220,000	11,106,200
KTB-R	3.96	17.40	608,300	10,584,420
BGRIM-R	1.77	21.67	485,300	10,517,270
SAWAD-R	4.51	36.88	280,100	10,330,550
MINT-R	3.26	29.27	352,100	10,307,450
IVL	4.35	19.86	507,400	10,075,070
BEM-R	2.36	7.61	1,300,000	9,895,000
TIDLOR-R	7.57	18.10	536,200	9,705,220
SCGP	2.72	30.29	313,600	9,497,850
SCC-R	4.75	231.00	38,100	8,801,100
BANPU	3.55	5.15	1,643,400	8,463,510
CK-R	2.08	19.90	421,900	8,394,350
KCE-R	1.19	46.26	170,900	7,906,650
MTC	3.49	43.27	172,600	7,468,875
BEM	1.75	7.60	964,800	7,334,050
TTB-R	1.14	1.77	4,134,700	7,309,078
BCP	2.52	37.89	191,600	7,259,100
CPAXT-R	2.25	29.97	238,300	7,142,150
CRC	5.46	31.79	224,200	7,127,175
TLI-R	11.61	7.70	885,400	6,819,350
JMT	5.12	13.53	485,300	6,567,980
COM7	2.49	20.97	294,900	6,182,660

Source: SET



July 2024

Monday	Tuesday	Wednesday	Thursday	Friday
1	2	3	4	5
<ul style="list-style-type: none"> A5 ลูกหุ้นเข้า 74 หุ้น CV ลูกหุ้นเข้า 17,921,146 หุ้น SENX ลูกหุ้นเข้า 75,145 หุ้น SPI ลูกหุ้นเข้า 42,400 หุ้น 	<ul style="list-style-type: none"> DEMCO ลูกหุ้นเข้า 147,000 หุ้น TTB ลูกหุ้นเข้า 542,706 หุ้น XO ลูกหุ้นเข้า 1,452,050 หุ้น CHAO เข้าซื้อขายเป็นวันแรก (300mn sh @ Bt11.80) หมวดยอาหารและเครื่องดื่ม 	<ul style="list-style-type: none"> FSX ลูกหุ้นเข้า 238,937,316 หุ้น K-W3 เข้าซื้อขายเป็นวันแรก (39.2mn sh 1:1 @ Bt3.00) WAVE-W4 เข้าซื้อขายเป็นวันแรก (1,121.9mn sh 1:1 @ Bt0.20) 	<ul style="list-style-type: none"> BM ลูกหุ้นเข้า 2,008,333 หุ้น CREDIT ลูกหุ้นเข้า 2,530,000 หุ้น 	<ul style="list-style-type: none"> RABBIT ลูกหุ้นเข้า 2,928,000 หุ้น SCM ลูกหุ้นเข้า 375,467 หุ้น SIRI ลูกหุ้นเข้า 16,430,000 หุ้น W ลูกหุ้นเข้า 69,250,000 หุ้น
8	9	10	11	12
<ul style="list-style-type: none"> LHSC XD 0.18 บาท QHPF XD 0.11 บาท 	<ul style="list-style-type: none"> DEMCO ลูกหุ้นเข้า 147,000 หุ้น TTB ลูกหุ้นเข้า 542,706 หุ้น XO ลูกหุ้นเข้า 1,452,050 หุ้น CHAO เข้าซื้อขายเป็นวันแรก (300 mn sh @ Bt11.80) หมวดยอาหารและเครื่องดื่ม 	<ul style="list-style-type: none"> CV ลูกหุ้นเข้า 18,518,518 หุ้น 	<ul style="list-style-type: none"> STANLY XD 20.00 บาท 	
15	16	17	18	19
			<ul style="list-style-type: none"> ECF XW 2:1 	
22	23	24	25	26
ชดเชยวันอาสาฬหบูชา			<ul style="list-style-type: none"> BLAND XD 0.01 บาท 	
29	30	31		
ชดเชยวันเฉลิมพระชนมพรรษา พระบาทสมเด็จพระเจ้าอยู่หัว	<ul style="list-style-type: none"> TMW XD 4.15 บาท 			



August 2024

Monday	Tuesday	Wednesday	Thursday	Friday
			1	2
			<ul style="list-style-type: none"> ▪ EPG XD 0.10 บาท ▪ KYE XD 29.85 บาท ▪ PTL XD 0.19 บาท ▪ SIA19 XD - บาท ▪ SINGTEL80 XD - บาท ▪ KEX XR 0.6196:1 @ 3.20 บาท ▪ STPI XR 12:1 @ 3.40 บาท 	
5	6	7	8	9
		<ul style="list-style-type: none"> ▪ ROCTEC XD 0.013 บาท 		
12	13	14	15	16
วันเฉลิมพระชนมพรรษาสมเด็จพระนางเจ้าสิริกิติ์ พระบรมราชินีนาถ พระบรมราชชนนีพันปีหลวง และวันแม่แห่งชาติ			<ul style="list-style-type: none"> ▪ MSFT80X XD - บาท ▪ MGI XW 2.5:1 	<ul style="list-style-type: none"> ▪ SBUX80X XD - บาท ▪ SGC XR 1:1 @ - บาท
19	20	21	22	23
26	27	28	29	30