

Today Selections >> **BBGI, COM7, MINT**


Stock	S	R	Comment
BBGI	6.30	6.70	รับโอนสิทธิ์ SAF บังคับสายการบินต้องใช้ ศึกษาใบโอเจท จากเอทานอล
COM7	18.40	19.00	ครึ่งปีหลังเด่น ธุรกิจค้าปลีกสินค้า IT หนุน High Season เปิดตัวสินค้าใหม่
MINT	29.50	31.00	รับโอนสิทธิ์ LISA - ROCKSTAR หนุนท่องเที่ยวไทยบูม

Market Summary			
	Closed	+/-	%Chg
SET	1,300.96	- 8.50	- 0.65
SET50	806.10	- 5.40	- 0.67
SET100	1,771.84	- 12.64	- 0.71
Mai	355.45	- 2.03	- 0.57
Dow Jones	39,118.86	-45.20	-0.12
Nasdaq	17,732.60	-126.08	-0.71
Nikkei	39,583.08	+ 241.54	+ 0.61
Hang Seng	17,718.61	+ 2.14	+ 0.01
SET Mkt. Cap (Btmn)	16,102.10		
SET Turnover (Btmn)	54,526.19		
PER(x)	17.05		

July investment outlook

- July:** สำหรับภาพตลาดหุ้นไทยในเดือนกรกฎาคม ประเมิน SET Index มีโอกาสปรับตัว Sideways ไปก่อนในช่วงแรก ก่อนมีลุ้นปรับสูงขึ้นหากปัจจัยทางการเมืองมีความชัดเจนตั้งแต่ช่วงกลางเดือนเป็นต้นไป โดยเฉพาะอย่างยิ่งหากคุณเศรษฐกิจและรัฐบาลชุดนี้สามารถดำรงอยู่ในตำแหน่งต่อ ซึ่งจะทำให้การสานต่อทางด้านนโยบายเศรษฐกิจต่างๆเป็นไปได้อย่างรวดเร็ว
- Uptick:** สำหรับการบังคับใช้มาตรการ Uptick rule ในช่วงต้นเดือนนั้น ประเมินเช่นเดิมว่ามาตรการนี้จะสามารถช่วยพยุงและยกระดับ Downside ของ SET ขึ้นมาได้บ้าง โดยเฉพาะวันที่ดัชนีมีการปรับลงแรงระหว่างวัน แต่ไม่คิดว่ามาตรการนี้จะเป็นตัวผลักดัน Upside ของดัชนีซึ่งยังคงขึ้นอยู่กับ Earnings เป็นสำคัญ ทั้งนี้เรากำลังเฝ้าติดตามผลลัพธ์ที่เกิดขึ้นจริงว่ามาตรการดังกล่าวจะช่วยลดระดับวอลุ่มการ Short selling ที่เกิดขึ้นในตลาดได้เหมือนกับที่เคยเกิดขึ้นในช่วงปี 2020 หรือไม่ จากปัจจุบันที่เฉลี่ยอยู่วันละ 5 พันล้านบาท (ดรูปล)
- Strategy:** ในเชิงกลยุทธ์ อ้างอิงจากวิธี PE Model ของเรา จะได้ว่ากรอบแนวต้านแรกเดือนนี้จะอยู่ที่ 1340 จุด และแนวต้านสำคัญอยู่ที่ 1370 จุด ในทางกลับกัน กรอบแนวรับแรกจะอยู่ที่ 1270 จุด และแนวรับสำคัญอยู่ที่ 1240 จุด แนะนำกลยุทธ์ขึ้นขาย-ลงซื้อ ตามกรอบดังกล่าว
- Picks:** สำหรับกลุ่มหุ้นที่น่าสนใจประจำเดือนนี้ ได้แก่ เราแนะนำหุ้น 10 ตัวที่เป็น Top pick ของเราประจำการลงทุนไตรมาส 3 ซึ่งได้แก่ **COCOCO, SAPPE, STGT, SCCC, TASCO, BCH, BBL, KTB, CKP, TVO**
- Factors:** สำหรับปัจจัยอื่นๆที่น่าติดตามในสัปดาห์นี้ ได้แก่
 - 1) รายงานตัวเลขภาคการผลิตเดือนมิถุนายนของประเทศสำคัญ เช่น ยุโรปและสหรัฐฯ หลังจากที่เงินประกาศออกมาแล้วเมื่อสุดสัปดาห์ที่ผ่านมาอยู่ที่ระดับ 49.5
 - 2) การแสดงความคิดเห็นของนาย Jerome Powell ประธาน Fed และนาง Christine Lagarde ประธาน ECB ในวันที่ 2 ก.ค.
 - 3) รายงานตัวเลขเงินเฟ้อเดือนมิ.ย.ของไทยในวันที่ 5 ก.ค. ซึ่งล่าสุดตลาดคาดการณ์ Headline ขยายตัว 1.1% YoY และ Core ขยายตัว 0.41% YoY
 - 4) รายงานตัวเลขการจ้างงานของสหรัฐฯเดือนมิ.ย.ในวันที่ 5 ก.ค. ล่าสุดตลาดคาดการณ์การจ้างงานนอกภาคเกษตรเพิ่มขึ้น 1.9 แสนตำแหน่ง และอัตราการว่างงานที่ 4%

(อ่านรายละเอียดต่อหน้าหลัง)

แนวรับ 1,288 แนวต้าน 1,318

บทวิเคราะห์วันนี้

- TISCO (ชื่อ ราคาเป้าหมาย 105 บาท)** คาดกำไร 2Q67 อ่อนตัวเล็กน้อย ส่วนครึ่งปีหลังยังเติบโตยาก

Stock Top Active				
EA	AOT	PTTEP	CPALL	ADVANC

Sector Top Active			
ENERG	COMM	BANK	

Investors Data – SET (Btmn)			
28 Jun.24	Buy	Sell	Net
Institution	5,143	6,790	-1,647
Proprietary	3,530	2,750	781
Foreign	27,102	29,723	-2,620
Local	18,751	15,264	3,487
1-28 Jun.24	Buy	Sell	Net
Institution	74,525	70,224	4,301
Proprietary	53,139	52,330	808
Foreign	421,483	456,355	-34,872
Local	266,099	236,336	29,763

Commodities	28 Jun.24	27 Jun.24	Chg	%Chg
Bt/US\$	36.65	36.79	-0.14	-0.38
US\$/Yuan	7.266	7.267	-0.00	-0.01
US Bond Yield 10y(%)	4.390	4.292	+0.10	+2.28
Brent Oil (US\$/bbl)	85.00	85.26	-0.26	-0.30
Nymex Oil (US\$/bbl)	81.54	81.74	-0.20	-0.24
Gold Spot (US\$/oz)	2,326.41	2,327.30	-0.89	-0.04
Baltic Dry Index	2,050.00	2,031.00	+19.00	+0.94
Dollar Index (DXYO)	105.72	105.93	-0.21	-0.19

Today's Event

- A5** ลุ้นหุ้นเข้า 74 หุ้น
- CV** ลุ้นหุ้นเข้า 17,921,146 หุ้น
- SENX** ลุ้นหุ้นเข้า 75,145 หุ้น
- SPI** ลุ้นหุ้นเข้า 42,400 หุ้น

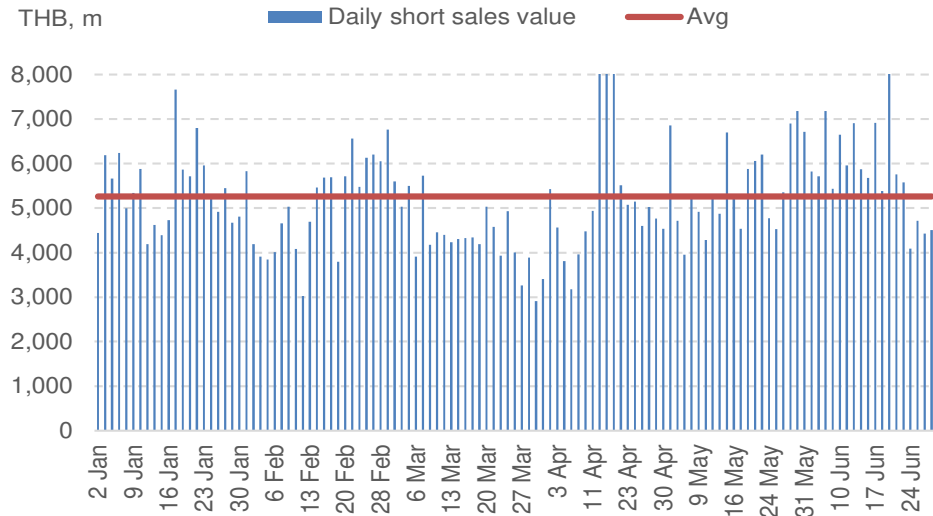

 นัฐชาติ เมฆชาติ
 CFA, FRM (ID: 31379)
 E-mail: nuttachat@trinitythai.com

บริษัทหลักทรัพย์ ทรินิตี้ จำกัด เลขที่ 1 อาคารพาร์ค สยาม ชั้น 22 และห้อง 2301 ชั้น 23 ถนนคอนแวนต์ แขวงสีลม เขตบางรัก กรุงเทพฯ 10500

รายงานฉบับนี้จัดทำขึ้นโดยข้อมูลเท่าที่ปรากฏและเชื่อว่าเป็นที่น่าเชื่อถือได้ แต่ไม่ถือเป็นการยืนยันความถูกต้องและความสมบูรณ์ของข้อมูลใดๆ โดยบริษัทหลักทรัพย์ ทรินิตี้ จำกัด ผู้จัดทำขอสงวนสิทธิ์ในการเปลี่ยนแปลงความเห็นหรือประมาณการต่างๆ ที่ปรากฏในรายงานฉบับนี้โดยไม่ต้องแจ้งล่วงหน้า รายงานฉบับนี้มีวัตถุประสงค์เพื่อใช้ประกอบการตัดสินใจของนักลงทุน โดยไม่ได้เป็นการชี้นำหรือชักชวนให้ลงทุน การทำธุรกรรมหรือขายหลักทรัพย์ หรือตราสารทางการเงินใดๆ ที่ปรากฏในรายงาน

Strategy

รูปที่ 1: มูลค่าการขายชอร์ตรายวันนับตั้งแต่ต้นปีที่ผ่านมา



Sources: SET, Trinity Research

ณัฐชาติ เมฆมาดลิน, CFA, FRM
เลขทะเบียนนักวิเคราะห์:
031379
nuttachart@trinitythai.com

Fund Flow

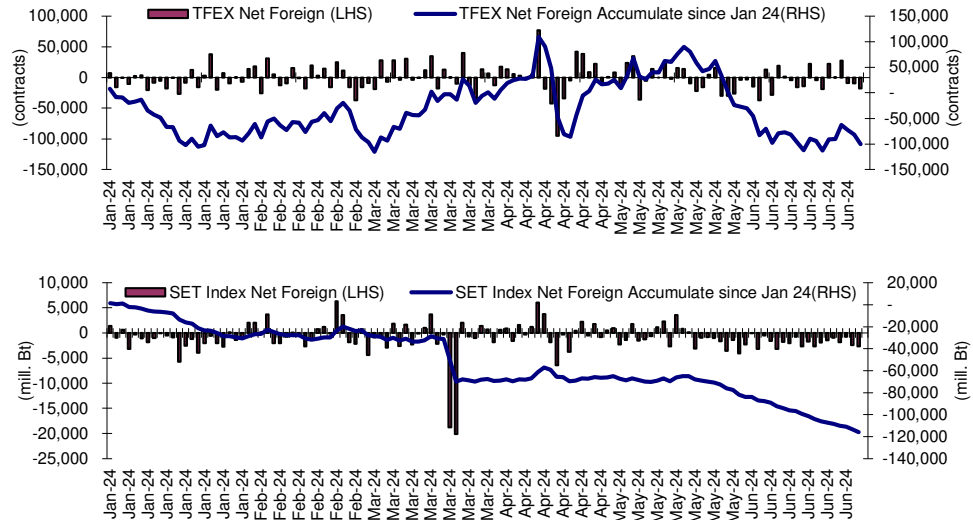
Foreign Portfolio Investment in Equities (Asia ex. Japan)

Unit: US\$ mn

	As at	Day	WTD Net	MTD Net	YTD Net
India	26-Jun	181.1	579.6	1,995.8	-765.9
Indonesia	27-Jun	-328.0	136.0	14.4	-320.9
Malaysia	26-Jun	3.8	-47.3	16.1	-144.0
Philippines	27-Jun	-1.6	-6.6	-111.0	-534.2
South Korea	27-Jun	335.1	289.9	3,758.8	17,065.5
Sri Lanka	27-Jun	-0.1	0.8	-2.9	-29.1
Taiwan	27-Jun	-690.2	-2,624.7	1,340.5	3,950.0
Thailand	27-Jun	-64.8	-167.2	-878.9	-3,159.6
Vietnam	27-Jun	-13.4	-73.8	-528.6	-1,641.6

Source: Bloomberg

Net Foreign



Indicators to watch

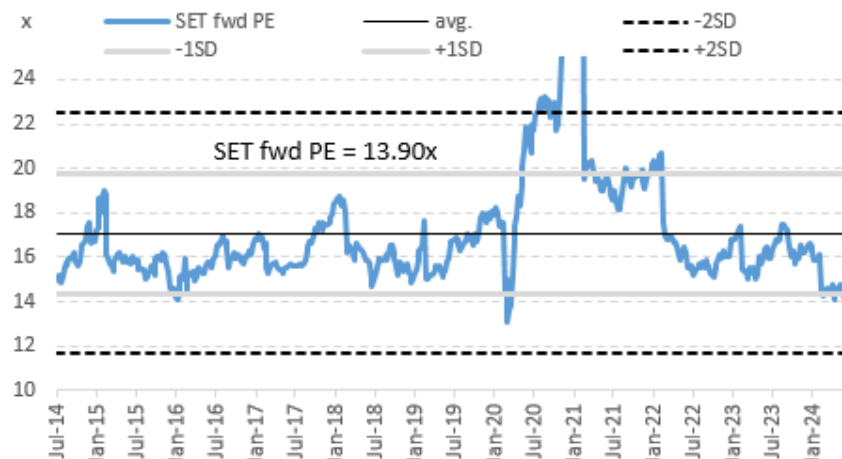
	Last	Previous	% chg	1W Prior	1M Prior	Remark
VIX Index	12.44	12.24	1.6%	-5.8%	-3.7%	-
Ted Spread	0.23	0.23	2.6%	-7.0%	13.6%	-
U.S. Dollar Index	105.72	105.93	-0.2%	0.1%	0.6%	+
U.S. Bond Yield	4.41	4.29	2.7%	0.0%	0.0%	+
Emerging Asia Index (MXMS)	596.82	594.52	0.4%	-0.2%	4.6%	+

Source: Bloomberg, Aspen

SET Forward PE

EPS Forward

Y2024E 91.49x
Y2025E 103.25x



บริษัทหลักทรัพย์ ตรีดี จำกัด เลขที่ 1 อาคารพาร์ค สยาม ชั้น 22 และห้อง 2301 ชั้น 23 ถนนคอนแวนต์ แขวงสีลม เขตบางรัก กรุงเทพฯ 10500

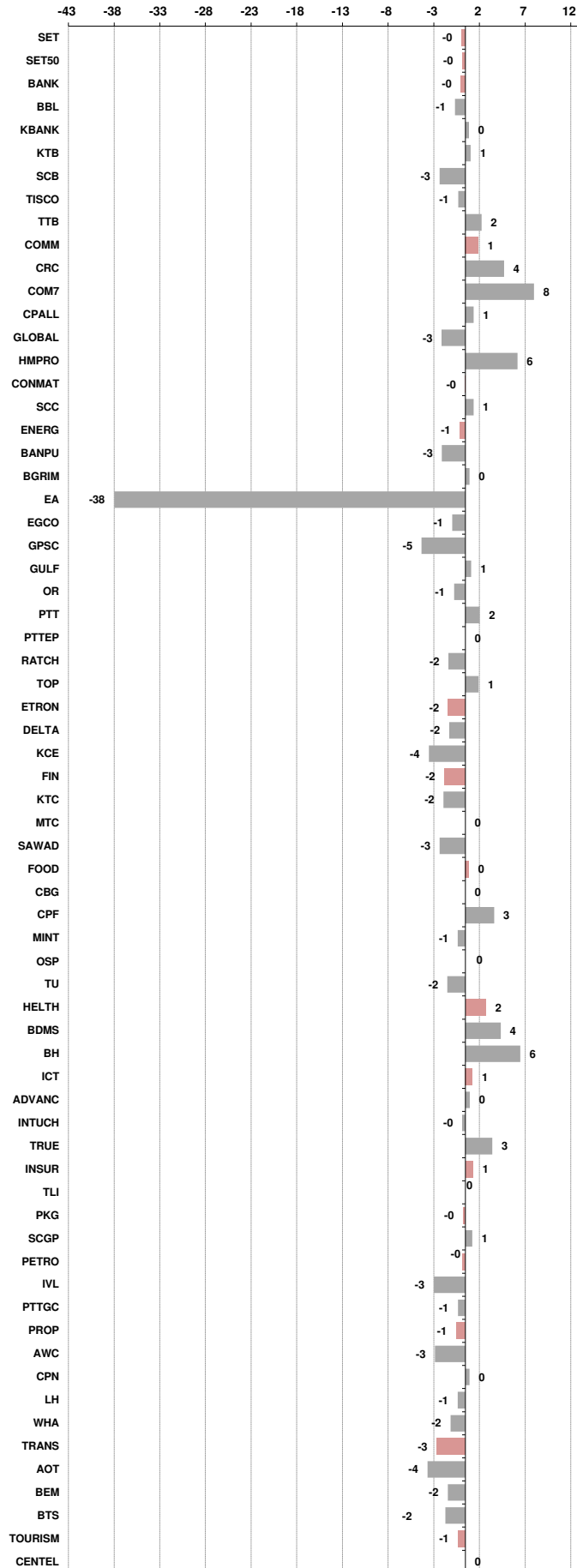
รายงานฉบับนี้จัดทำขึ้นโดยข้อมูลเท่าที่ปรากฏและเชื่อว่าเป็นที่น่าเชื่อถือได้ แต่ไม่ถือเป็นการยืนยันความถูกต้องและความสมบูรณ์ของข้อมูลนั้นๆ โดยบริษัทหลักทรัพย์ ตรีดี จำกัด ผู้จัดทำขอสงวนสิทธิ์ในการเปลี่ยนแปลงความเห็นหรือประมาณการณต่างๆ ที่ปรากฏในรายงานฉบับนี้โดยไม่ต้องแจ้งล่วงหน้า รายงานฉบับนี้มิได้วัตถุประสงค์เพื่อใช้ประกอบการตัดสินใจลงทุนของนักลงทุน โดยไม่ได้เป็นการชี้นำหรือชักชวนให้นักลงทุนทำการซื้อหรือขายหลักทรัพย์ หรือตราสารทางการเงินใดๆ ที่ปรากฏในรายงาน

Price performance of Stock in SET50
(for weekly: 21 - 28 Jun 2024)

1 Week Performance



Stock	28-Jun-24	%YTD	%-1W	%-1M	%-3M	%-6M	%-12M
SET	1,300.96	-22	0	-5	-5	-8	-11
SET50	806.10	-20	0	-4	-4	-8	-10
BANK	351.27	-10	0	-4	-6	-8	-8
BBL	130.50	-12	-1	-6	-6	-17	-16
KBANK	125.50	-15	0	-6	1	-7	-2
KTB	17.10	-3	1	0	2	-7	-10
SCB	103.00	-4	-3	-3	-10	-3	0
TISCO	95.50	-4	-1	-3	-4	-4	0
TTB	1.71	21	2	-1	-6	2	12
COMM	27,956.09	-29	1	-6	-8	-10	-17
CRC	30.75	-34	4	-4	-15	-25	-16
COM7	18.60	-45	8	3	-2	-22	-26
CPALL	55.00	-19	1	-6	1	-2	-11
GLOBAL	15.00	-33	-3	-10	-10	-13	-2
HMPRO	9.25	-40	6	-5	-14	-21	-33
CONMAT	6,264.88	-32	0	-9	-9	-20	-25
SCC	225.00	-34	1	-8	-12	-26	-30
ENERG	18,234.97	-27	-1	-6	-8	-12	-10
BANPU	4.92	-64	-3	-12	-11	-28	-43
BGRIM	21.60	-46	0	-14	-22	-21	-37
EA	11.20	-88	-38	-53	-67	-75	-79
EGCO	103.50	-40	-1	-5	-8	-19	-21
GPSC	39.75	-46	-5	-17	-24	-18	-26
GULF	40.50	-27	1	-3	-7	-9	-8
OR	16.00	-33	-1	-11	-9	-16	-21
PTT	32.50	-2	2	-2	-3	-9	4
PTTEP	152.00	-14	0	-3	2	2	6
RATCH	26.50	-38	-2	-7	-5	-16	-26
TOP	53.00	-6	1	1	-10	-1	24
ETRON	10,308.23	-1	-2	12	16	-5	-8
DELTA	83.25	-90	-2	12	15	-5	-11
KCE	42.00	-10	-4	2	7	-24	12
FIN	2,744.42	-41	-2	-12	-16	-16	-23
KTC	40.75	-31	-2	-7	-11	-6	-15
MTC	43.50	14	0	-5	-6	-3	16
SAWAD	34.50	-29	-3	-17	-18	-15	-27
FOOD	11,153.77	-12	0	-2	6	1	2
CBG	66.50	-31	0	-5	5	-19	6
CPF	22.90	-8	3	0	26	17	17
MINT	30.00	-7	-1	-7	-9	2	-10
OSP	23.00	-19	0	7	12	5	-23
TU	14.90	-12	-2	1	3	-1	17
HEALTH	6,382.23	-11	2	-5	-3	-5	-6
BDMS	26.75	-8	4	-5	-5	-4	-4
BH	247.00	17	6	-1	11	11	11
ICT	155.32	-6	1	0	3	4	3
ADVANC	209.00	7	0	1	2	-4	-1
INTUCH	71.50	-7	0	5	4	0	0
TRUE	8.75	N/A	3	4	14	73	41
INSUR	7,893.23	-38	1	-7	-8	-10	-26
TLI	7.70	-48	0	-13	-14	-16	-37
PKG	3,393.10	-39	0	-3	12	-6	-8
SCGP	33.75	-41	1	-1	17	-6	-6
PETRO	596.78	-40	0	-15	-16	-20	-26
IVL	19.50	-52	-3	-18	-18	-28	-40
PTTGC	30.50	-35	-1	-16	-20	-21	-15
PROP	196.56	-28	-1	-8	-13	-15	-17
AWC	3.48	-45	-3	-11	-16	-2	-27
CPN	55.25	-22	0	-7	-12	-21	-12
LH	5.90	-40	-1	-14	-20	-28	-28
WHA	4.84	19	-2	-11	1	-9	8
TRANS	287.35	-23	-3	-9	-9	-4	-16
AOT	57.75	-23	-4	-11	-11	-3	-19
BEM	7.65	-22	-2	-6	-4	-4	-9
BTS	4.48	-47	-2	-25	-20	-38	-39
TOURISM	551.74	-14	-1	-6	-8	-2	-11
CENTEL	39.75	-21	0	-4	-8	-9	-14





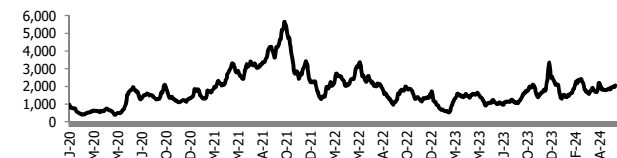
อัตราแลกเปลี่ยนวันนี้* 36.65 Change -0.14

*เปรียบเทียบ Transaction ล่าสุดกับก่อนหน้า (โดยไม่แยกว่าเป็นของ off-shore หรือ on-shore)

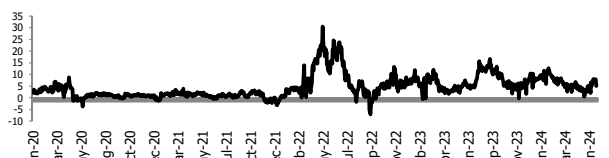
สินค้า	ตัวชี้ราคา	ปิดล่าสุด	ก่อนหน้า	ราคาปิดล่าสุด	ก่อนหน้า	เปลี่ยน +/-	%	หลักทรัพย์ที่เกี่ยวข้อง
เรือ <i>ปรับปรุง</i>	Baltic Dry Index (spot)	28-Jun-24	27-Jun-24	2,050	2,031	+19.00	0.9%	PSL, TTA
	BHSI (Handy Size)	28-Jun-24	27-Jun-24	763	763	+0.00	0.0%	
ยาง	(US Cents/kg)	28-Jun-24	27-Jun-24	222.00	222.00	+0.00	0.0%	STA, TRUBB
น้ำตาล	(Cent/Pound)	28-Jun-24	27-Jun-24	20.30	20.21	+0.09	0.4%	KSL, KBS, KTIS, BRR
ถั่วเหลือง	(Cent\$/Bushel)	28-Jun-24	27-Jun-24	1,104.50	1,107.25	-2.75	-0.2%	TVO
น้ำมันปาล์ม	(US\$/ton)	28-Jun-24	27-Jun-24	3,916.00	3,895.00	+21.00	0.5%	CPI, LST, UPOIC, UVAN
สังกะสี	(US\$/ton)	28-Jun-24	27-Jun-24	2,933.00	2,912.00	+21.00	0.7%	BEYOND
ทองคำ	(US\$/oz)	28-Jun-24	27-Jun-24	2,327.70	2,324.50	+3.20	0.1%	(Source:Aspen)
SPDR Gold Trust	(ton)	28-Jun-24	27-Jun-24	829.05	829.05	+0.00	0.0%	
น้ำมันดิบ <i>ทุกวัน</i>	WTI (US\$/barrel)	28-Jun-24	27-Jun-24	81.54	81.74	-0.20	-0.2%	PTT, PTTEP, TOP, PTTGC, BCP
	Brent (US\$/barrel)	28-Jun-24	27-Jun-24	85.00	85.26	-0.26	-0.3%	(Source:Aspen)
ค่าการกลั่น <i>ทุกวัน</i>	GRM (US\$/barrel)	28-Jun-24	27-Jun-24	5.08	7.89	-2.81	0.0%	BCP, IRPC, PTTGC and TOP (Bloomberg)
น้ำมันทำความร้อน	Heating Oil (cent/gallon)	28-Jun-24	27-Jun-24	254.69	254.76	-0.07	0.0%	BCP, IRPC, PTTGC and TOP (Bloomberg)
	Natural Gas(\$/MMBtu)	28-Jun-24	27-Jun-24	2.59	2.71	-0.12	-4.4%	PTTEP, PTT, BANPU (Bloomberg)
ปิโตรเคมี	Naphtha (US\$/MT)	28-Jun-24	27-Jun-24	718.88	714.50	+4.38	0.6%	PTTGC, SCC (เป็นต้นทุน)
	Ethylene (US\$/MT)	21-Jun-24	14-Jun-24	820	810	+10.00	1.2%	PTTGC, SCC, IRPC (Bloomberg)
<i>ทุกสัปดาห์</i>	Propylene (US\$/MT)	21-Jun-24	14-Jun-24	840	835	+5.00	0.6%	PTTGC, SCC, IRPC
เหล็ก	HRC (US\$/ton) รีดร้อน	28-Jun-24	27-Jun-24	674.0	676.0	-2.00	-0.3%	(Source:Bloomberg)
ถ่านหิน	NEX (US\$/ton)	28-Jun-24	21-Jun-24	132.49	135.23	-2.74	-2.0%	BANPU, LANNA, UMS
อาหาร	ไก่ (บาท/กก.)	30-Apr-24	31-Mar-24	43.50	43.00	+0.50	1.2%	CPF, GFPT (Source: CPF)
	<i>ทุกเดือน</i> กุ้งVannamei(บาท/กก.)	30-Apr-24	31-Mar-24	133	135	-2.00	-1.5%	CPF, CFRESH, SSF, ASIAN, TU
	<i>ทุกเดือน</i> สัตว์ (บาท/กก.)	30-Apr-24	31-Mar-24	66.50	61.00	+5.50	9.0%	CPF

กราฟแสดงแนวโน้มราคา

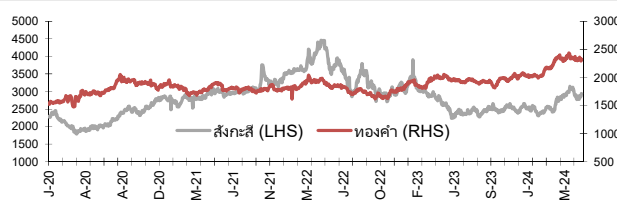
ค่าระวางเรือ (Baltic dry Index)



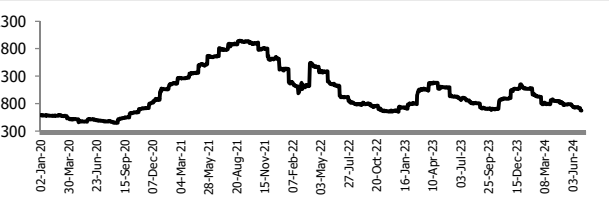
ค่าการกลั่น GRM (US\$/barrel)



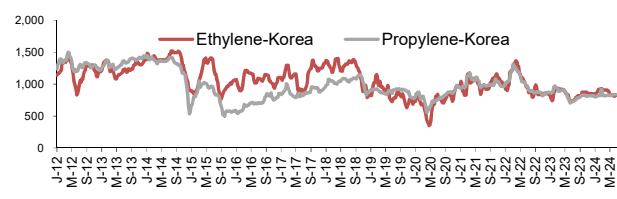
สังกะสี ทองคำ : PDI



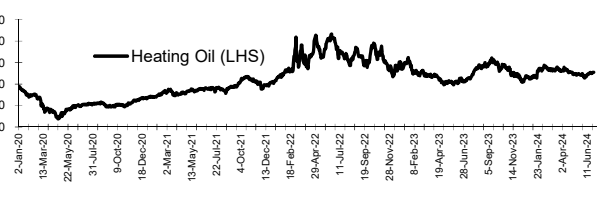
เหล็กรีดร้อน



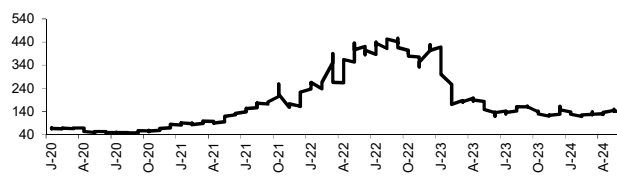
Ethylene-Korea vs Propylene-Korea (US\$/MT)



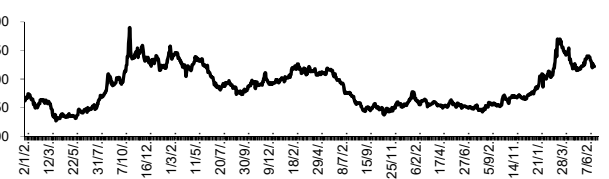
Bunker /Heating Oil Price (USD/ton)



ถ่านหิน (Nexcastle Export Index US\$/ton)



ราคายาง (US Cents/kg)



ที่มา: CPF, BANPU, Bloomberg and Aspen



NVDR Trading Data by Stock : 1 Jul 2024

STOCK	Net Buy ซื้อสุทธิ					
	Value (Btm) : มูลค่า (ล้านบาท)					
	28 Jun	27 Jun	26 Jun	25 Jun	24 Jun	Total 5 Days
1 EA	830.8	106.8	2.7	66.3	-2.9	1,003.8
2 BDMS	377.0	-28.0	-361.7	-45.1	20.2	-37.5
3 CPALL	361.6	288.7	62.3	114.1	168.6	995.3
4 BBL	344.7	-5.5	49.1	94.4	140.3	623.0
5 COM7	268.3	1.7	-34.7	5.7	14.8	255.8
6 SAWAD	236.6	-34.1	-16.7	-25.6	-31.7	128.5
7 PTTEP	223.8	-47.0	86.6	235.1	-35.4	463.1
8 KCE	190.5	-0.6	-23.8	-9.1	-24.2	132.7
9 IVL	185.6	82.2	-6.1	45.1	3.0	309.7
10 CPF	180.2	-110.7	116.4	94.5	28.7	309.2
11 MINT	158.0	95.8	-42.5	-37.3	-39.4	134.5
12 BANPU	152.2	-159.4	-25.7	-10.8	-49.0	-92.7
13 BH	141.0	361.4	-35.6	-58.2	-104.2	304.4
14 AWC	127.7	12.6	-25.8	23.3	9.2	147.0
15 PTT	91.6	-50.8	22.8	-43.6	-8.2	11.8
16 ADVANC	85.2	91.3	88.0	161.8	13.7	440.1
17 AOT	75.4	-263.1	-136.9	-185.9	-159.5	-670.0
18 BGRIM	70.8	63.0	134.0	-8.3	-33.4	226.1
19 CPAXT	69.1	40.8	26.6	-35.2	-14.6	86.6
20 TTBB	67.2	-25.7	-76.4	-140.6	-68.1	-243.5
21 TRUE	63.9	73.8	102.6	5.2	8.9	254.3
22 GPSC	51.8	-1.8	32.9	-28.2	-71.7	-17.0
23 BEM	44.2	-5.8	-24.3	-144.8	15.4	-115.2
24 STA	41.8	20.0	-43.9	25.5	-94.4	-51.1
25 GULF	38.6	45.3	-16.7	-13.7	-26.3	27.2
26 JMT	37.8	-23.0	-10.1	-18.2	-23.3	-36.8
27 OR	32.3	-38.1	-14.7	1.7	-11.8	-30.6
28 STGT	25.9	5.8	-5.3	-7.6	-10.7	8.1
29 BCH	25.1	1.9	15.7	115.4	-5.0	152.9
30 NEX	20.7	10.8	-25.9	-9.0	-55.6	-59.0

STOCK	Net Sell ขายสุทธิ					
	Value (Btm) : มูลค่า (ล้านบาท)					
	28 Jun	27 Jun	26 Jun	25 Jun	24 Jun	Total 5 Days
BCP	-329.8	-113.1	-29.8	-71.4	-28.9	-573.0
ITC	-244.4	27.9	30.2	67.4	17.2	-101.8
TIDLOR	-233.0	-38.1	-24.2	-1.5	17.9	-278.9
BJC	-220.0	-11.2	-24.6	65.7	0.4	-189.7
SCB	-194.5	-12.0	96.9	45.1	141.8	77.3
KBANK	-133.8	-105.7	67.3	171.1	54.2	53.1
DELTA	-103.7	-13.5	59.2	-135.2	-98.8	-292.0
TISCO	-99.8	-95.6	-39.4	25.0	17.3	-192.4
SCC	-79.4	-114.1	16.4	-61.0	11.6	-226.6
BTS	-61.7	-24.8	-30.8	-5.8	-52.6	-175.6
TOP	-61.1	-103.7	-46.5	8.7	-90.7	-293.3
TLI	-46.1	-31.1	6.3	-12.6	-5.8	-89.4
HMPRO	-39.1	-22.9	-52.9	-86.8	-27.4	-229.0
KTC	-35.7	-48.8	-36.9	-1.0	1.7	-120.7
COCOCO	-35.1	15.5	51.1	-2.2	-3.4	25.9
SCGP	-30.9	8.7	-4.2	-31.1	-23.4	-81.0
OSP	-30.0	-20.5	-29.1	-30.7	-54.2	-164.6
XO	-27.7	-24.4	0.9	-5.4	-3.8	-60.4
MEGA	-26.1	-25.2	-3.8	8.0	37.9	-9.2
MTC	-24.2	-7.2	-14.4	-7.8	-71.4	-125.0
CPN	-20.6	-10.7	-126.9	-16.7	-29.6	-204.6
CHG	-19.9	0.0	-3.8	27.2	6.3	9.9
EGCO	-18.6	-1.4	-0.5	4.0	4.5	-12.1
HANA	-18.6	18.8	-22.6	41.3	-23.0	-4.1
SPRC	-17.8	4.3	-17.1	10.7	-11.6	-31.5
KKP	-15.2	-16.3	-0.1	-8.8	-18.0	-58.5
ORI	-15.0	-11.3	-3.5	-3.8	-13.2	-46.9
YGG	-13.4	17.9	-0.9	-1.6	-8.9	-6.9
GUNKUL	-12.7	-1.2	3.6	7.0	7.1	3.8
TOA	-12.4	-7.7	-2.6	-7.3	-2.8	-32.8

STOCK	MONTH TO DATE (Bt m) ยอดซื้อขายสุทธิเดือน มิถุนายน 67		
	1 - 28 Jun 24		
	TOTAL NET BUY	TOTAL NET SELL	
BBL	1,529.0	TOP	-1,992.0
EA	1,339.5	PTTEP	-1,699.3
PTTGC	920.5	LH	-1,441.5
TRUE	667.9	MTC	-1,102.6
INTUCH	586.7	BTS	-1,067.2
BGRIM	472.5	KTC	-1,020.0
DELTA	371.5	BANPU	-942.3
GPSC	269.5	TTB	-912.4
SCC	261.8	MINT	-877.1
COM7	260.4	KBANK	-807.0
CCET	236.5	TISCO	-799.1
ITC	211.4	PTT	-747.0
JMT	208.5	BEM	-725.3
WHA	204.9	BCP	-659.2
JMART	178.6	CPN	-498.4
RCL	174.8	STA	-457.0
BA	150.2	ADVANC	-442.1
SIRI	143.1	SCGP	-420.4
TFG	142.4	CRC	-410.5
AAI	137.4	SCB	-409.3
HANA	129.7	AOT	-394.0
TU	117.9	PLANB	-389.6
BCH	115.4	HMPRO	-373.0
ASIAN	107.6	KTB	-331.0
PRM	97.0	KCE	-320.2
CPF	89.1	TCAP	-318.8
JPARK	87.0	BDMS	-299.2
AS	84.0	OSP	-262.7
SABUY	74.6	CPALL	-239.7
PSG	73.7	ICHI	-228.2

Total NVDR Trading (Bt m)		Date 28 Jun 24	Net (Bt M)
	25,933.49	Institutions	-1,647.05
% of SET :	23.77%	Proprietary	+780.65
Total SET Trading Value :	+54,556.52	Foreign	-2,620.43
		Local Investor	+3,486.83

STOCK	YEAR TO DATE Y2024 (Bt m) ยอดซื้อขายสุทธิปี 2567		STOCK	YEAR TO DATE Y2023 (Bt m) ยอดซื้อขายสุทธิปี 2566	
	2 Jan 24 - 28 Jun 24			2 Jan 24 - 28 Jun 24	
	TOTAL NET BUY	TOTAL NET SELL		TOTAL NET BUY	TOTAL NET SELL
1 CPALL	8,669.3	AOT	-9,005.1		
2 TRUE	8,284.0	ADVANC	-3,859.3		
3 BDMS	3,593.7	DELTA	-3,653.5		
4 KBANK	2,187.9	KTC	-3,281.5		
5 CPN	1,575.2	KTB	-2,707.8		
6 CPF	1,564.6	BEM	-2,343.7		
7 TU	1,471.2	MTC	-2,272.4		
8 PTTGC	1,074.4	PTTEP	-1,962.2		
9 WHA	977.8	PTT	-1,945.4		
10 ITC	841.6	LH	-1,834.1		
11 AAI	697.0	OR	-1,559.6		
12 AMATA	664.7	TISCO	-1,284.1		
13 SCB	632.4	TCAP	-1,278.7		
14 CRC	622.4	MINT	-1,221.7		
15 RCL	621.3	IVL	-981.5		
16 BANPU	618.9	AP	-932.9		
17 BA	531.4	TTB	-844.0		
18 TTA	506.0	TASCO	-722.1		
19 PR9	449.7	TOP	-693.2		
20 SISB	437.1	TIDLOR	-689.7		
21 BH	412.6	GULF	-663.4		
22 CPAXT	378.8	RATCH	-650.7		
23 PSL	376.6	SPALI	-614.2		
24 ASIAN	348.1	SPRC	-588.6		
25 ROJNA	339.0	HMPRO	-562.6		
26 CCET	307.6	PLANB	-488.3		
27 STGT	281.4	CK	-461.7		
28 TLI	280.9	IRPC	-435.5		
29 NEO	279.8	SCC	-431.6		
30 COCOCO	275.7	BBL	-416.1		

แบบรายงานการเปลี่ยนแปลงการถือหลักทรัพย์และสัญญาซื้อขายล่วงหน้าของผู้บริหาร (แบบ 59)

	ชื่อผู้บริหาร	วิธีการได้มา/ จำหน่าย	จำนวน (หุ้น)	ราคา (บาท)	มูลค่า (บาท)	ประเภท หลักทรัพย์	วันที่ได้มา/ จำหน่าย
KLINIQ	นาย สุทธิพงษ์ ตั้งสัจจะพจน์	ขาย	100,000.00	45.00	4,500,000.00	หุ้นสามัญ	28/6/2567
LEO	นางสาว ศรีไพร เอกวิจิตร	ขาย	50,000.00	0.05	2,500.00	ใบสำคัญแสดงสิทธิที่จะซื้อหุ้น	25/6/2567
LEO	นางสาว ศรีไพร เอกวิจิตร	ขาย	30,000.00	0.03	900.00	ใบสำคัญแสดงสิทธิที่จะซื้อหุ้น	26/6/2567
WIIK	นาง สมมาลี อ่องจรีด	ขาย	1,000,000.00	0.10	100,000.00	ใบสำคัญแสดงสิทธิที่จะซื้อหุ้น	27/6/2567
ALT	นาง ปริญญาภรณ์ ตั้งเผาศักดิ์	ซื้อ	7,000.00	1.36	9,520.00	หุ้นสามัญ	26/6/2567
ALT	นาง ปริญญาภรณ์ ตั้งเผาศักดิ์	ซื้อ	3,000.00	1.37	4,110.00	หุ้นสามัญ	26/6/2567
BOFFICE	นางสาว สโรชา มีนสุข	ซื้อ	55,000.00	4.44	244,200.00	หน่วยทรัสต์	27/6/2567
DEXON	นาย มาร์ติน สตุริค	ซื้อ	1,000.00	1.90	1,900.00	ใบแสดงสิทธิในผลประโยชน์ที่เกิดจาก หลักทรัพย์อ้างอิงไทย (NVDR)อ้างอิง หุ้นสามัญ	27/6/2567
DTCENT	นาย อรุณ บริรักษ์	ซื้อ	2,540.00	1.23	3,124.20	หุ้นสามัญ	26/6/2567
EA	นาย สมบูรณ์ อวาทัญญ	ซื้อ	100,000.00	11.60	1,160,000.00	หุ้นสามัญ	28/6/2567
EKH	นาย กวีชัย เลิศอัครวัฒน์	ซื้อ	30,000.00	0.90	27,000.00	ใบสำคัญแสดงสิทธิที่จะซื้อหุ้น	27/6/2567
EKH	นาย สุทธิพงษ์ ตั้งสัจจะพจน์	ซื้อ	10,000.00	6.90	69,000.00	หุ้นสามัญ	27/6/2567
EKH	นาย อานาจ เอื้ออารีมิตร	ซื้อ	39,000.00	6.89	268,710.00	หุ้นสามัญ	27/6/2567
ITNS	นางสาว แสงมณี ทักษิณแจริญ	ซื้อ	10,000.00	1.97	19,700.00	หุ้นสามัญ	25/6/2567
JR	นาย ชรินทร์ วัฒนวิเศษกุล	ซื้อ	3,100.00	4.24	13,144.00	หุ้นสามัญ	27/6/2567
JR	นาย ชรินทร์ วัฒนวิเศษกุล	ซื้อ	1,200.00	4.24	5,088.00	หุ้นสามัญ	27/6/2567
KGEN	นาย อรรถยุต ภูมิธรรมมี	ซื้อ	1,000,000.00	0.11	110,000.00	ใบสำคัญแสดงสิทธิที่จะซื้อหุ้น	27/6/2567
LEO	นางสาว ศรีไพร เอกวิจิตร	ซื้อ	3,000.00	4.36	13,080.00	หุ้นสามัญ	27/6/2567
MJD	นาย สุริยา พูลวรลักษณ์	ซื้อ	250,000.00	1.12	280,000.00	หุ้นสามัญ	27/6/2567
NV	นาง ยุพิน จันทร์จุฑามาศ	ซื้อ	185,000.00	1.15	212,750.00	หุ้นสามัญ	27/6/2567
NV	นาย นวพล จันทร์จุฑามาศ	ซื้อ	185,000.00	1.15	212,750.00	หุ้นสามัญ	27/6/2567
PCC	นาย กิตติ สัมฤทธิ์	ซื้อ	11,000.00	2.88	31,680.00	หุ้นสามัญ	27/6/2567
PLT	นาย วราวิช ฉิมตะวัน	ซื้อ	18,500.00	0.77	14,245.00	หุ้นสามัญ	27/6/2567
SBNEXT	นาย เอกรัตน์ แจงออยู่	ซื้อ	200,000.00	0.35	70,000.00	หุ้นสามัญ	18/6/2567
SBNEXT	นาย เอกรัตน์ แจงออยู่	ซื้อ	400,000.00	0.22	88,000.00	หุ้นสามัญ	20/6/2567
SBNEXT	นาย เอกรัตน์ แจงออยู่	ซื้อ	200,000.00	0.24	48,000.00	หุ้นสามัญ	21/6/2567
SBNEXT	นาย เอกรัตน์ แจงออยู่	ซื้อ	500,000.00	0.25	125,000.00	หุ้นสามัญ	24/6/2567
SBNEXT	นาย เอกรัตน์ แจงออยู่	ซื้อ	6,000,000.00	0.37	2,220,000.00	หุ้นสามัญ	25/6/2567
SBNEXT	นาย เอกรัตน์ แจงออยู่	ซื้อ	1,300,000.00	0.36	468,000.00	หุ้นสามัญ	25/6/2567
SBNEXT	นาย เอกรัตน์ แจงออยู่	ซื้อ	50,000.00	0.34	17,000.00	หุ้นสามัญ	26/6/2567
SBNEXT	นาย เอกรัตน์ แจงออยู่	ซื้อ	50,000.00	0.35	17,500.00	หุ้นสามัญ	27/6/2567
SPA	นาย ภูมิพันธ์ บุญญาปะรัมย์	ซื้อ	182,100.00	6.80	1,238,280.00	หุ้นสามัญ	26/6/2567
SRS	นาย วิศิษฐ์ สติจินดาวงศ์	ซื้อ	30,000.00	5.49	164,700.00	หุ้นสามัญ	28/6/2567
STGT	นาย วีรกร อ่องสกุล	ซื้อ	200.00	10.35	2,070.00	หุ้นสามัญ	27/6/2567
SVOA	นางสาว กุลภา อิงศรเนต	ซื้อ	160,000.00	1.92	307,200.00	หุ้นสามัญ	25/6/2567
SVOA	นางสาว กุลภา อิงศรเนต	ซื้อ	53,400.00	1.93	103,062.00	หุ้นสามัญ	26/6/2567
SVOA	นางสาว กุลภา อิงศรเนต	ซื้อ	30,000.00	1.95	58,500.00	หุ้นสามัญ	27/6/2567
THANA	นาย สุทธิรักษ์ เสถียรภาพอุยทธ์	ซื้อ	35,100.00	1.18	41,418.00	หุ้นสามัญ	27/6/2567
CHIC	นาย กิจจา ปัทมสันติยานันท์	รับโอน	30,000,000.00	-	30,000,000.00	หุ้นสามัญ	26/6/2567
SPA	นาย ภูมิพันธ์ บุญญาปะรัมย์	รับโอน	225,000.00	8.17	1,838,250.00	หุ้นสามัญ	27/6/2567
TTB	นาย สุทธิกานต์ รุ่งศรีทอง	โอน	1,000,000.00	-	1,000,000.00	หุ้นสามัญ	26/6/2567

ที่มา : ศูนย์สารสนเทศตลาดทุน สำนักงานคณะกรรมการ ก.ล.ด.

แบบรายงานการได้มาหรือจำหน่ายหลักทรัพย์ของกิจการ (246-2)

ชื่อบริษัท	ชื่อผู้ได้มา/ จำหน่าย	Sell/Buy	ประเภท หลักทรัพย์	%ได้มา/ จำหน่าย	%หลังได้มา/ จำหน่าย	วันที่ได้มา/ จำหน่าย	หมายเหตุ
AQUA	นางสาว กัญจนารัตน์ วงศ์พันธ์	จำหน่าย	หุ้น	5.0289	4.9676	26/6/2567	
NRF	บริษัท ดีแอลเอ็น 2017 จำกัด	จำหน่าย	หุ้น	5.1532	4.7125	18/6/2567	
CHIC	นาย กิจจา ปัทมลัยาสนธิ	ได้มา	หุ้น	34.3102	36.5161	26/6/2567	

ที่มา : ศูนย์สารสนเทศตลาดทุน สำนักงานคณะกรรมการ ก.ล.ด.

หลักทรัพย์ที่ต้องซื้อขายด้วยบัญชี Cash Balance

Stock	July 2024																
	1	2	3	4	5	8	9	10	11	12	15	16	17	18	19	23	24

LEVEL 1 : ผู้ซื้อต้องใช้บัญชี Cash Balance และห้ามนำหลักทรัพย์ที่กำหนดมาคำนวณวงเงินซื้อขาย

JPARK	16 Jul 24
YGG	19 Jul 24

LEVEL 2: ผู้ซื้อต้องใช้บัญชี Cash Balance, ห้ามคำนวณวงเงินซื้อขาย และห้าม Net Settlement

-

LEVEL 3: ห้ามซื้อขาย (SP) 1 วันทำการวันแรก และผู้ซื้อต้องใช้บัญชี Cash Balance, ห้ามคำนวณวงเงินซื้อขาย และห้าม Net Settlement

-

Source: SET

Short Sales

Stock	% Short Sale Volume Comparing with Main Board	Average Price (Bt)	Volume (shares)	Value (Mil. B)
PTTEP-R	11.28	150.71	1,719,200	259,098,450
AOT	7.69	57.24	3,803,200	217,680,450
AOT-R	6.81	57.12	3,374,600	192,763,875
ADVANC	11.66	209.91	815,800	171,241,300
TIDLOR-R	25.38	18.40	8,988,400	165,407,040
SCB-R	16.71	103.49	1,451,000	150,163,300
TISCO	24.46	95.62	1,458,400	139,458,525
EA-R	1.43	12.12	11,324,000	137,226,100
ITC-R	18.56	23.38	5,427,500	126,902,470
TOP-R	27.48	52.91	2,270,700	120,135,300
CPALL	7.54	55.44	2,063,700	114,421,625
PTTEP	4.92	151.32	747,500	113,108,000
DELTA-R	11.23	83.66	1,314,200	109,945,350
SCB	11.97	103.33	1,041,500	107,615,150
BCP-R	15.24	37.67	2,773,800	104,475,825
WHA	20.68	4.82	19,946,200	96,041,544
KBANK	8.60	126.14	738,600	93,166,700
TISCO-R	16.22	95.56	967,500	92,458,100
EA	0.93	12.41	7,208,300	89,489,920
PTT	11.74	32.50	2,481,900	80,661,750
BBL	7.70	130.90	565,800	74,064,700
BDMS	6.69	26.82	2,663,000	71,420,425
KTB	19.90	17.00	3,957,600	67,279,200
AWC-R	26.11	3.47	17,516,000	60,727,746
MINT	13.26	30.18	1,860,600	56,152,150
BANPU-R	8.15	4.88	11,154,500	54,459,060
GULF-R	8.06	40.70	1,306,200	53,159,375
TRUE	10.22	8.82	5,978,100	52,698,420
CPALL-R	3.46	55.57	944,800	52,503,725
BANPU	7.51	4.88	10,285,100	50,160,136
KTC-R	21.51	41.06	1,182,800	48,570,400
TOP	11.02	52.87	911,000	48,164,325
BTS-R	9.71	4.53	10,550,500	47,829,076
BCH-R	13.31	17.31	2,666,100	46,161,640
LH	6.49	5.88	7,758,300	45,606,320
BEM	11.32	7.65	5,843,300	44,683,810
TLI-R	30.72	7.54	5,819,000	43,852,660
PTTGC-R	11.94	30.20	1,448,800	43,752,600
IVL	6.40	19.72	2,218,100	43,742,930
COM7-R	4.27	18.23	2,323,600	42,348,710
GULF	6.42	40.67	1,040,500	42,320,750
IVL-R	6.17	19.70	2,140,600	42,173,920
COM7	4.18	18.25	2,271,400	41,461,880
CPF	7.58	22.86	1,797,000	41,086,310
CPN-R	11.83	55.63	731,900	40,715,500
TU	8.83	14.98	2,703,500	40,489,850
KTC	17.37	41.09	954,500	39,223,900
TTB-R	12.12	1.71	22,508,200	38,434,621
HMPRO	7.54	9.28	3,937,100	36,540,835
TTB	11.47	1.71	21,280,500	36,388,231
KCE	5.85	42.11	862,200	36,307,650
PTTGC	9.75	30.23	1,181,300	35,709,400
KCE-R	5.76	42.08	848,400	35,701,300
KTB-R	9.87	17.00	1,962,200	33,352,010
MTC-R	16.00	43.33	753,900	32,666,350
GPSC	7.63	39.53	824,300	32,585,875
HMPRO-R	6.50	9.30	3,389,900	31,532,420
BJC-R	2.66	21.44	1,402,400	30,060,840
SCC	6.92	223.98	133,500	29,901,100

Source: SET



July 2024

Monday	Tuesday	Wednesday	Thursday	Friday
1	2	3	4	5
<ul style="list-style-type: none"> A5 ลูกหุ้นเข้า 74 หุ้น CV ลูกหุ้นเข้า 17,921,146 หุ้น SENX ลูกหุ้นเข้า 75,145 หุ้น SPI ลูกหุ้นเข้า 42,400 หุ้น 				
8	9	10	11	12
<ul style="list-style-type: none"> LHSC XD 0.18 บาท QHPF XD 0.11 บาท 			<ul style="list-style-type: none"> STANLY XD 20.00 บาท 	
15	16	17	18	19
			<ul style="list-style-type: none"> ECF XW 2:1 	
22	23	24	25	26
ชดเชยวันอาสาฬหบูชา			<ul style="list-style-type: none"> BLAND XD 0.01 บาท 	
29	30	31		
ชดเชยวันเฉลิมพระชนมพรรษา พระบาทสมเด็จพระเจ้าอยู่หัว	<ul style="list-style-type: none"> TMW XD 4.15 บาท 			



August 2024

Monday	Tuesday	Wednesday	Thursday	Friday
			1	2
			<ul style="list-style-type: none"> ▪ EPG XD 0.10 บาท ▪ KYE XD 29.85 บาท ▪ PTL XD 0.19 บาท ▪ SIA19 XD - บาท ▪ SINGTEL80 XD - บาท ▪ KEX XR 0.6196:1 @ 3.20 บาท ▪ STPI XR 12:1 @ 3.40 บาท 	
5	6	7	8	9
		<ul style="list-style-type: none"> ▪ ROCTEC XD 0.013 บาท 		
12	13	14	15	16
วันเฉลิมพระชนมพรรษาสมเด็จพระนางเจ้าสิริกิติ์ พระบรมราชินีนาถ พระบรมราชชนนีพันปีหลวง และวันแม่แห่งชาติ			<ul style="list-style-type: none"> ▪ MSFT80X XD - บาท ▪ MGI XW 2.5:1 	<ul style="list-style-type: none"> ▪ SBUX80X XD - บาท
19	20	21	22	23
26	27	28	29	30