

## Today Selections &gt;&gt; BA, KLINIQ, TOP



Stock	S	R	Comment
BA	20.80	21.50	เดินทางโครงการสนามบินอุตะเถา
KLINIQ	44.25	45.50	ปัจจัยบวกโซเซียลมีเดียเร่งตลาดคล้ายกรรมโตเร็ว
TOP	52.50	54.00	น้ำมันบวก 84 เซนต์ คาดตะวันออกกลาง-ยุโรปดึงเครียดกระทบอุปทาน

**Bond outflows in the making**

- Factors:** ติดตามรายงานตัวเลขเงินเฟ้อ PCE เดือนพ.ค.ของสหรัฐฯในคืนนี้ ล่าสุดตลาดคาดการณ์ Headline ขยายตัว 2.6% YoY และ 0.0% MoM ส่วน Core ตลาดคาดขยายตัว 2.6% YoY และ 0.1% MoM ส่วนในฝั่งบ้านเรานั้น ติดตามรายงานตัวเลขภาคการผลิต (MPI) เดือนพ.ค.ว่าจะสามารถขยายตัวเป็นบวกได้เป็นเดือนที่ 2 ติดต่อกันหรือไม่ รวมไปถึงตัวเลขเศรษฐกิจประจำเดือน เช่น ดุลบัญชีเดินสะพัด การบริโภคภาคเอกชนและฐานเงิน เป็นต้น
- Flows:** จับตาการขายสุทธิของนักลงทุนต่างชาติในตลาดพันธบัตรไทย ซึ่งเมื่อวานนี้เกิดขึ้นไปถึง 4.2 พันล้านบาท ว่าจะเริ่มจุดเริ่มต้นของการไหลออกอย่างต่อเนื่องหรือไม่ หลังวันนี่จะเป็นวันแรกที่ดัชนีพันธบัตรที่สำคัญของโลกมีการปรับระดับร่นำหน้าประเทศสมาชิกใหม่ ซึ่งจะทำให้ไทยถูกลดน้ำหนักลง โดยกระบวนการดังกล่าวจะกินเวลาทั้งหมด 10 เดือนด้วยกัน (รายละเอียดด้านล่าง)
- THB:** ส่วนทางด้านเงินบาทนั้น ล่าสุดเมื่อวานนี้เป็นอีกครั้งที่ระดับ 37 บาท/ดอลลาร์เป็นแนวรับที่สามารถประคับประคองเอาไว้ได้ โดยเรายังคงมีมุมมองเดิมต่อจากเมื่อวานนี้ว่าที่ระดับดังกล่าวดูเหมือนจะมีความพยายามในการเข้าแทรกแซงของรพท.พอสมควร แนะนำจับตาดัชนี Foreign reserves และ Forward contracts ของไทยที่จะประกาศออกมาในวันนี้
- Bond outflows:** ติดตามประเด็นสำคัญในตลาดพันธบัตร หลังจากในวันนี่จะเป็นวันแรกที่ตราสารหนี้ของประเทศอื่นเดี่ยวจะถูกบรรจุเข้าอยู่ในดัชนีพันธบัตรของตลาดเกิดใหม่ที่ได้รับความนิยมเป็นอันดับต้นๆของโลก นั่นก็คือ JPMorgan Government Bond Index-Emerging Markets (GBI-EM) กระบวนการดังกล่าวจะเริ่มต้นอย่างค่อยเป็นค่อยไปภายในระยะเวลา 10 เดือน โดยทยอยเพิ่มน้ำหนักตลาดตราสารหนี้เดี่ยวเดือนละ 1% จนถึงระดับสูงสุดที่ 10% ภายในวันที่ 31 มี.ค. 2568 ทั้งนี้ ปัจจุบันกองทุนที่ลงทุนอิงกับดัชนีพันธบัตรตลาดเกิดใหม่ที่มีมูลค่าการบริหารจัดการสินทรัพย์รวมกันอยู่ที่ราว 2.1 แสนล้านดอลลาร์ฯ
- ความเคลื่อนไหวครั้งนี้คาดว่าจะดึงดูดเม็ดเงินจากกองทุนที่อิงตามดัชนีเข้าสู่อุตสาหกรรมตราสารหนี้ของอินเดียได้มากถึง 2.0-2.5 หมื่นล้านดอลลาร์ฯ โดยประมาณ (อาจสูงถึง 4 หมื่นล้านดอลลาร์ฯหากรวมถึง Active fund ต่างๆ) ส่วนประเทศที่ถูกคาดการณ์ว่าน่าจะถูกลดน้ำหนักอย่างสำคัญจะได้แก่ แอฟริกาใต้ โปแลนด์ และไทย ซึ่งคาดว่าจะมีเม็ดเงินไหลออกรวมกันในช่วง 10 เดือนข้างหน้าอยู่ที่ประมาณ 4.7, 3.3, 3.2 พันล้านเหรียญฯตามลำดับ (รูปที่ 1)
- Our take:** แม้นักลงทุนบางส่วนอาจคาดว่าเงินส่วนหนึ่งได้มีการไหลออกจากตลาดพันธบัตรไทยไปรอในอินเดียบ้างแล้ว แต่หากนับตั้งแต่ต้นปีที่ผ่านมา นักลงทุนต่างชาติยังคงขายสุทธิพันธบัตรไทยไปเพียง 4 หมื่นล้านบาทเท่านั้น และหากไปดูในรายละเอียดจะพบว่าการขายสุทธิเกิดขึ้นหลักๆ ในพันธบัตรระยะสั้นต่ำกว่า 1 ปีมากกว่า (รูปที่ 2) ซึ่งไม่ใช่รุ่นอายุที่มีน้ำหนักมากในดัชนีแต่อย่างใด จึงบ่งชี้ว่าการปรับเปลี่ยน Benchmark นี้ยังไม่อาจจะสะท้อนผ่าน Fund flow ในตลาดพันธบัตรไทยมากนัก หรือหากเกิดขึ้นแล้ว ก็คงจะยังไม่ถึงครึ่งทางแต่อย่างใด

(อ่านรายละเอียดต่อหน้าหลัง)

แนวรับ 1,302 แนวต้าน 1,320

**Market Summary**

	Closed	+/-	%Chg
SET	1,309.46	- 9.69	- 0.73
SET50	811.50	- 6.08	- 0.74
SET100	1,784.48	- 14.35	- 0.80
Mai	357.48	- 1.38	- 0.38
Dow Jones	39,164.06	+36.26	+0.09
Nasdaq	17,858.68	+53.52	+0.30
Nikkei	39,341.54	- 325.53	- 0.82
Hang Seng	17,716.47	- 373.46	- 2.06
SET Mkt. Cap (Btmn)	16,206.22		
SET Turnover (Btmn)	34,140.71		
PER(x)	17.16		

**Stock Top Active**

EA	SCB	BH	TRUE	CPALL
----	-----	----	------	-------

**Sector Top Active**

ENERG	BANK	HEALTH
-------	------	--------

**Investors Data – SET (Btmn)**

27 Jun.24	Buy	Sell	Net
Institution	2,561	3,306	-745
Proprietary	2,902	3,115	-213
Foreign	15,166	17,552	-2,386
Local	13,512	10,168	3,343
1-27 Jun.24	Buy	Sell	Net
Institution	69,382	63,434	5,948
Proprietary	49,608	49,581	28
Foreign	394,381	426,633	-32,251
Local	247,349	221,072	26,276

**Commodities**

	27 Jun.24	26 Jun.24	Chg	%Chg
Bt/US\$	36.79	36.92	-0.13	-0.35
US\$/Yuan	7.267	7.264	+0.00	+0.05
US Bond Yield 10y(%)	4.312	4.326	-0.01	-0.32
Brent Oil (US\$/bbl)	85.26	84.47	+0.79	+0.94
Nymex Oil (US\$/bbl)	81.74	80.90	+0.84	+1.04
Gold Spot (US\$/oz)	2,327.30	2,297.70	+29.60	+1.29
Baltic Dry Index	2,031.00	1,964.00	+67.00	+3.41
Dollar Index (DXYO)	105.93	106.05	-0.12	-0.12

**Today's Event**

- CV ลุกหุ้นเข้า 6,944,444 หุ้น
- INSURE ลุกหุ้นเข้า 2,000,000 หุ้น
- SDC ลุกหุ้นเข้า 222,222,222 หุ้น
- W ลุกหุ้นเข้า 77,000,000 หุ้น


 นัฐชาติ เมฆชาติ  
 CFA, FRM (ID: 31379)  
 E-mail: nuttachart@trinitythai.com

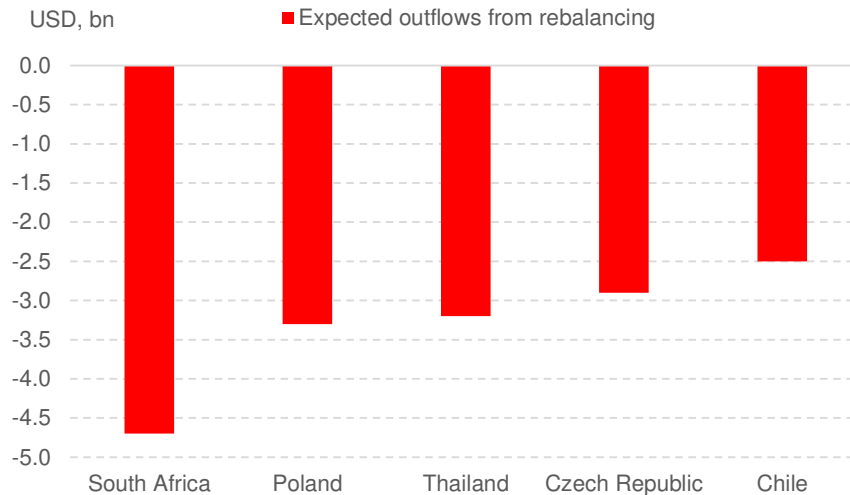
บริษัทหลักทรัพย์ ทรินิตี้ จำกัด เลขที่ 1 อาคารพาร์ค สยาม ชั้น 22 และห้อง 2301 ชั้น 23 ถนนคอนแวนต์ แขวงสีลม เขตบางรัก กรุงเทพฯ 10500

รายงานฉบับนี้จัดทำขึ้นโดยข้อมูลเท่าที่ปรากฏและเชื่อว่าเป็นที่น่าเชื่อถือได้ แต่ไม่ถือเป็นการยืนยันความถูกต้องและความสมบูรณ์ของข้อมูลใดๆ โดยบริษัทหลักทรัพย์ ทรินิตี้ จำกัด ผู้จัดทำขอสงวนสิทธิ์ในการเปลี่ยนแปลงความเห็นหรือประมาณการต่างๆ ที่ปรากฏในรายงานฉบับนี้โดยไม่ต้องแจ้งล่วงหน้า รายงานฉบับนี้มีวัตถุประสงค์เพื่อใช้ประกอบการตัดสินใจของนักลงทุน โดยไม่ได้เป็นการชี้นำหรือชักชวนให้นักลงทุนทำการซื้อหรือขายหลักทรัพย์ หรือตราสารทางการเงินใดๆ ที่ปรากฏในรายงาน

## Strategy

- ดังนั้น จึงประเมินว่าในช่วง 10 เดือนข้างหน้าซึ่งจะเป็นช่วงของการทยอยบรรจตราสารหนี้อื่นเดียเข้ามา น่าจะเห็นแรงขายปรับพอร์ตของนักลงทุนต่างชาติในตลาดพันธบัตรไทยเกิดขึ้นอย่างสำคัญได้ โดยเฉพาะในระยะกลางขึ้นไป ถือเป็นอีกหนึ่งปัจจัยที่ต้องติดตามต่อไปอย่างใกล้ชิด โดยเฉพาะผู้เล่นในตลาดพันธบัตร ตลาด FX และนั่นอาจหมายความว่า Bond yield ไทยในช่วงถัดไปจะยังมี Room ในการปรับลดค่อนข้างจำกัดเมื่อเปรียบเทียบกับประเทศอื่นๆ โดยเฉพาะอย่างยิ่งในสภาวะที่สภาพคล่องภายในยังคงอยู่ในระดับต่ำจนอาจไม่สามารถชดเชยแรงขายที่เกิดขึ้นกับนักลงทุนต่างชาติได้
- มองปัจจัยดังกล่าวส่งผลต่อเนื่องไปยังตราสาร Bond-like เช่นหุ้นกลุ่ม REIT/IFF/Utilities ที่ยังคงมีความน่าสนใจด้าน Yield gap ในระดับต่ำ รวมไปถึงกลุ่ม Rate sensitive เช่น ไฟแนนซ์และอสังหาฯที่มีการออกหุ้นกู้ในระดับสูง ก็จะเผชิญกับต้นทุนการ Refinance ในระดับสูงต่อไป หาก Credit spread ไม่ได้ปรับดีขึ้นอย่างสำคัญ เรายังคงแนะนำให้นักลงทุนหลีกเลี่ยงการลงทุนในหุ้นกู้ที่มีความเสี่ยงสูง (High yield) ใน 2 Sector นี้ ซึ่งเป็น Sector ที่ยังคงมีปัจจัยกดดันเฉพาะตัวอย่างเช่น ยอดการจัดเก็บเงินสดในระดับต่ำ และอัตรา Rejection rate ที่อยู่ในระดับสูง

**รูปที่ 1: คาดการณ์เม็ดเงินไหลออกจากตลาดพันธบัตรประเทศเกิดใหม่ต่างๆตลอดช่วง 10 เดือนข้างหน้า เพื่อชดเชยการถูกปรับพอร์ตเข้ามาในดัชนี JPMorgan GBI-EM ของอินเดีย**

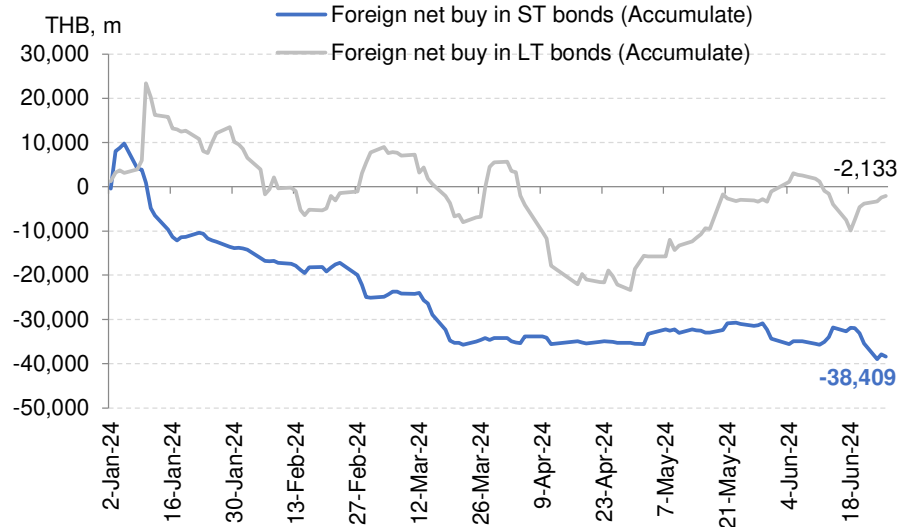


Source: JPMorgan estimates

ณัฐชาติ เมฆมาดิน, CFA, FRM  
เลขทะเบียนนักวิเคราะห์:  
031379  
nuttachart@trinitythai.com

# Strategy

**รูปที่ 2: ยอดการซื้อขายสุทธิสะสมของนักลงทุนต่างชาติในตลาดพันธบัตรไทย**



Sources: ThaiBMA, Trinity Research

ณัฐชาติ เมฆมาสิน, CFA, FRM  
เลขทะเบียนนักวิเคราะห์:  
031379  
nuttachart@trinitythai.com

## Fund Flow

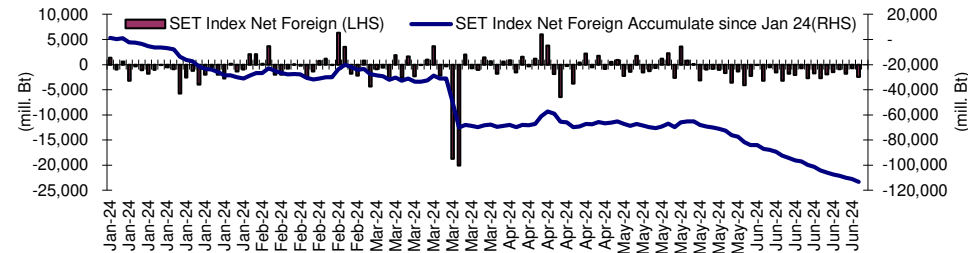
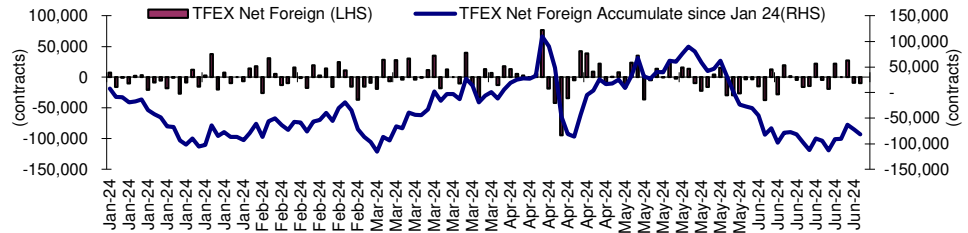
### Foreign Portfolio Investment in Equities (Asia ex. Japan)

Unit: US\$ mn

	As at	Day	WTD Net	MTD Net	YTD Net
India	26-Jun	181.1	579.6	1,995.8	-765.9
Indonesia	27-Jun	-328.0	136.0	14.4	-320.9
Malaysia	26-Jun	3.8	-47.3	16.1	-144.0
Philippines	27-Jun	-1.6	-6.6	-111.0	-534.2
South Korea	27-Jun	335.1	289.9	3,758.8	17,065.5
Sri Lanka	27-Jun	-0.1	0.8	-2.9	-29.1
Taiwan	27-Jun	-690.2	-2,624.7	1,340.5	3,950.0
Thailand	27-Jun	-64.8	-167.2	-878.9	-3,159.6
Vietnam	27-Jun	-13.4	-73.8	-528.6	-1,641.6

Source: Bloomberg

## Net Foreign



## Indicators to watch

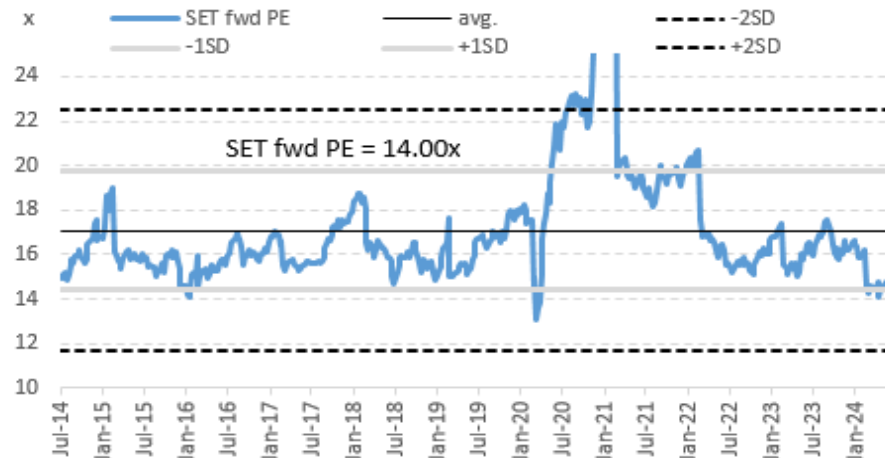
	Last	Previous	% chg	1W Prior	1M Prior	Remark
VIX Index	12.24	12.55	-2.5%	-7.8%	-15.4%	+
Ted Spread	0.23	0.22	2.7%	-5.3%	14.7%	-
U.S.Dollar Index	105.93	106.05	-0.1%	0.7%	1.3%	+
U.S.Bond Yield	4.29	4.34	-1.0%	0.0%	0.0%	-
Emerging Asia Index (MXMS)	594.52	597.66	-0.5%	-1.5%	3.2%	-

Source: Bloomberg, Aspen

## SET Forward PE

### EPS Forward

**Y2024E** 91.20x  
**Y2025E** 102.94x



บริษัทหลักทรัพย์ ตรีตี้ จำกัด เลขที่ 1 อาคารพาร์ค สยาม ชั้น 22 และห้อง 2301 ชั้น 23 ถนนคอนแวนต์ แขวงสีลม เขตบางรัก กรุงเทพฯ 10500

รายงานฉบับนี้จัดทำขึ้นโดยข้อมูลเท่าที่ปรากฏและเชื่อว่าเป็นที่น่าเชื่อถือได้ แต่ไม่ถือเป็นการยืนยันความถูกต้องและความสมบูรณ์ของข้อมูลนั้นๆ โดยบริษัทหลักทรัพย์ ตรีตี้ จำกัด ผู้จัดทำขอสงวนสิทธิ์ในการเปลี่ยนแปลงความเห็นหรือประมาณการณต่างๆ ที่ปรากฏในรายงานฉบับนี้โดยไม่ต้องแจ้งล่วงหน้า รายงานฉบับนี้มิได้ถือปฏิบัติเพื่อใช้ประกอบการตัดสินใจลงทุนของนักลงทุน โดยไม่ได้เป็นการแนะนำหรือชักชวนให้นักลงทุนทำการซื้อหรือขายหลักทรัพย์ หรือตราสารทางการเงินใดๆ ที่ปรากฏในรายงาน

# Turnover List

สรุปหลักทรัพย์ที่เข้าข่ายอาจต้องซื้อด้วยบัญชี Cash Balance ในรอบวันที่ 21 – 27 มิ.ย. 67

หลักทรัพย์	%1W-Turnover	P/E Ratio / %Premium	มูลค่าการซื้อขายเฉลี่ยต่อ วัน (ล้านบาท)
NRF	279.16%	ขาดทุน	555.02
SABUY	117.33%	ขาดทุน	171.18
YGG	102.53%	40.18	265.86
หุ้นแม่ติด Cash Balance Warrant หุ้นลูกก็ติดเหมือนกัน			

ทั้งนี้หลักทรัพย์ดังกล่าวมีการซื้อขายผิดไปจากสภาพปกติของตลาด ดังนั้นผู้ลงทุนควรศึกษาข้อมูลก่อนการตัดสินใจลงทุน ข้อมูลเป็นเพียงการคาดการณ์เท่านั้น รายชื่อหุ้นที่เข้าข่ายอาจมีการเปลี่ยนแปลงได้ ทั้งนี้ผู้ลงทุนควรตรวจสอบรายชื่อหุ้นที่เข้าข่ายจากตลาดหลักทรัพย์ฯ

เกณฑ์ที่เราใช้คำนวณ

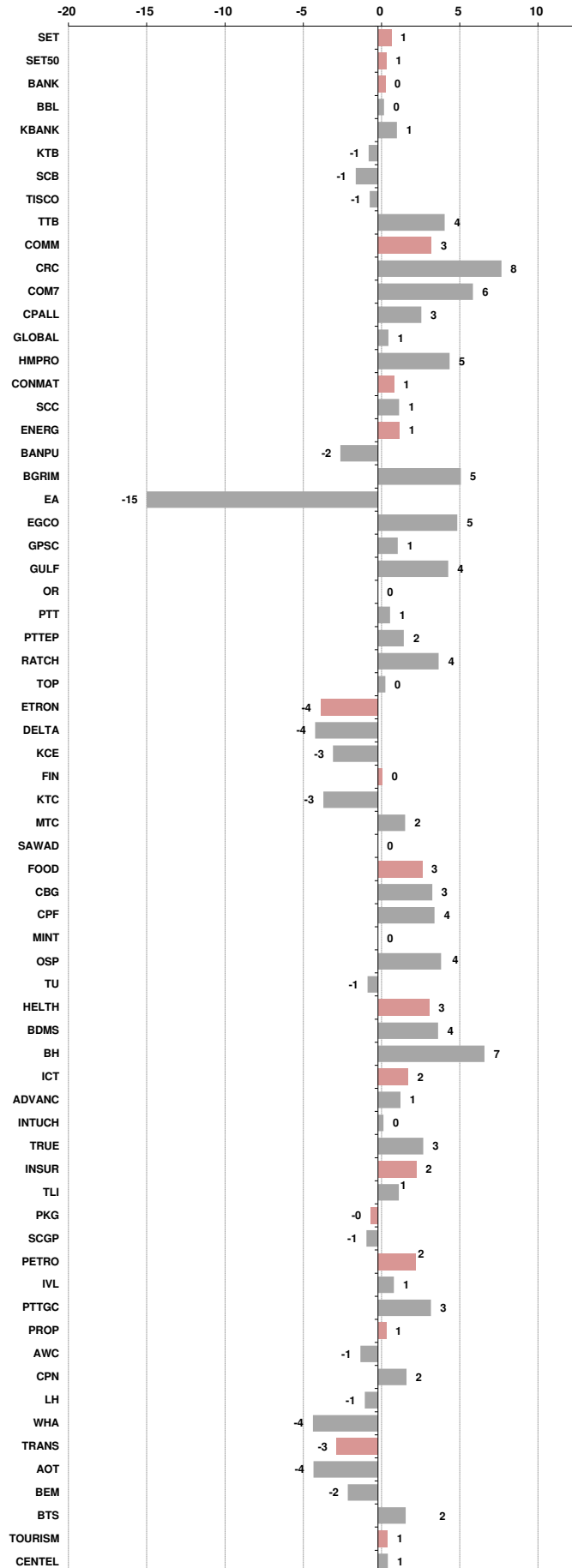
- มูลค่าการซื้อขายเฉลี่ยต่อวันในรอบสัปดาห์มากกว่าหรือเท่ากับ 100 ล้านบาท (SET) หรือ มูลค่าการซื้อขายเฉลี่ยต่อวันในรอบสัปดาห์มากกว่าหรือเท่ากับ 80 ล้านบาท ( MAI)
- %1W Turnover ratio มากกว่าหรือเท่ากับ 40%
- ค่า P/E มากกว่าหรือเท่ากับ 40 เท่า หรือ มีผลการดำเนินงานขาดทุน
- สำหรับ ใบสำคัญแสดงสิทธิ (warrant)
  - มูลค่าการซื้อขายเฉลี่ยต่อวันในรอบสัปดาห์มากกว่าหรือเท่ากับ 100 ล้านบาท
  - %1W Turnover ratio มากกว่าหรือเท่ากับ 100%
  - ค่า Premium มากกว่าหรือเท่ากับ 20%

**Price performance of Stock in SET50**  
(for weekly: 20 - 27 Jun 2024)

**1 Week Performance**



Stock	27-Jun-24	%YTD	%-1W	%-1M	%-3M	%-6M	%-12M
SET	1,309.46	-22	1	-4	-5	-7	-11
SET50	811.50	-19	1	-4	-4	-7	-10
<b>BANK</b>	<b>352.15</b>	<b>-9</b>	<b>0</b>	<b>-4</b>	<b>-6</b>	<b>-6</b>	<b>-9</b>
BBL	130.50	-12	0	-7	-6	-14	-19
KBANK	126.00	-15	1	-6	1	-5	-2
KTB	16.90	-5	-1	-1	1	-7	-12
SCB	104.00	-3	-1	-3	-9	0	-2
TISCO	95.50	-4	-1	-3	-4	-4	-1
TTB	1.71	21	4	0	-7	6	8
<b>COMM</b>	<b>28,040.70</b>	<b>-28</b>	<b>3</b>	<b>-6</b>	<b>-9</b>	<b>-9</b>	<b>-18</b>
CRC	30.75	-34	8	-5	-15	-25	-19
COM7	17.50	-49	6	-4	-9	-26	-31
CPALL	55.75	-18	3	-5	2	0	-9
GLOBAL	15.10	-33	1	-11	-11	-13	-7
HMPRO	9.15	-41	5	-7	-16	-21	-34
<b>CONMAT</b>	<b>6,259.16</b>	<b>-32</b>	<b>1</b>	<b>-8</b>	<b>-11</b>	<b>-19</b>	<b>-25</b>
SCC	224.00	-35	1	-8	-14	-26	-30
<b>ENERG</b>	<b>18,381.33</b>	<b>-27</b>	<b>1</b>	<b>-5</b>	<b>-8</b>	<b>-11</b>	<b>-10</b>
BANPU	4.88	-64	-2	-13	-13	-27	-45
BGRIM	21.90	-45	5	-14	-21	-20	-35
EA	15.00	-85	-15	-38	-57	-66	-72
EGCO	103.50	-40	5	-1	-10	-19	-21
GPSC	40.25	-45	1	-17	-24	-16	-26
GULF	40.75	-26	4	-2	-6	-8	-6
OR	16.00	-33	0	-11	-10	-16	-22
PTT	32.50	-2	1	-3	-4	-9	4
PTTEP	153.50	-13	2	-2	2	4	5
RATCH	26.75	-37	4	-5	-4	-14	-26
TOP	53.00	-6	0	3	-10	-1	23
<b>ETRON</b>	<b>10,378.46</b>	<b>0</b>	<b>-4</b>	<b>11</b>	<b>15</b>	<b>-7</b>	<b>-10</b>
DELTA	83.75	-90	-4	12	14	-8	-14
KCE	42.25	-9	-3	1	6	-22	14
<b>FIN</b>	<b>2,782.82</b>	<b>-40</b>	<b>0</b>	<b>-10</b>	<b>-15</b>	<b>-15</b>	<b>-23</b>
KTC	41.50	-30	-3	-5	-10	-5	-17
MTC	43.75	15	2	-4	-6	-2	16
SAWAD	34.75	-29	0	-16	-19	-15	-25
<b>FOOD</b>	<b>11,231.40</b>	<b>-12</b>	<b>3</b>	<b>-1</b>	<b>6</b>	<b>2</b>	<b>2</b>
CBG	67.00	-31	3	-6	5	-20	9
CPF	22.90	-8	4	0	24	18	17
MINT	30.00	-7	0	-5	-9	3	-9
OSP	23.20	-18	4	7	13	5	-22
TU	15.10	-11	-1	2	3	1	18
<b>HELTH</b>	<b>6,476.65</b>	<b>-10</b>	<b>3</b>	<b>-4</b>	<b>-3</b>	<b>-3</b>	<b>-5</b>
BDMS	27.00	-7	4	-5	-5	-3	-4
BH	251.00	18	7	1	12	14	12
<b>ICT</b>	<b>157.05</b>	<b>-5</b>	<b>2</b>	<b>1</b>	<b>3</b>	<b>6</b>	<b>5</b>
ADVANC	211.00	8	1	2	2	-4	0
INTUCH	72.25	-6	0	7	4	2	2
TRUE	8.90	N/A	3	5	11	76	46
<b>INSUR</b>	<b>7,864.03</b>	<b>-38</b>	<b>2</b>	<b>-8</b>	<b>-9</b>	<b>-10</b>	<b>-27</b>
TLI	7.60	-49	1	-15	-16	-18	-39
<b>PKG</b>	<b>3,389.02</b>	<b>-39</b>	<b>0</b>	<b>-1</b>	<b>11</b>	<b>-5</b>	<b>-9</b>
SCGP	33.50	-41	-1	0	16	-6	-7
<b>PETRO</b>	<b>594.54</b>	<b>-40</b>	<b>2</b>	<b>-17</b>	<b>-18</b>	<b>-20</b>	<b>-27</b>
IVL	19.90	-51	1	-18	-18	-26	-39
PTTGC	30.50	-35	3	-19	-21	-20	-16
<b>PROP</b>	<b>197.89</b>	<b>-27</b>	<b>1</b>	<b>-8</b>	<b>-13</b>	<b>-14</b>	<b>-17</b>
AWC	3.50	-44	-1	-10	-15	-2	-26
CPN	56.00	-21	2	-6	-12	-19	-11
LH	5.85	-41	-1	-14	-21	-27	-29
WHA	4.84	19	-4	-12	1	-9	7
<b>TRANS</b>	<b>289.36</b>	<b>-23</b>	<b>-3</b>	<b>-9</b>	<b>-8</b>	<b>-4</b>	<b>-16</b>
AOT	58.25	-22	-4	-11	-11	-3	-19
BEM	7.65	-22	-2	-6	-6	-3	-7
BTS	4.60	-45	2	-22	-19	-36	-36
<b>TOURISM</b>	<b>554.95</b>	<b>-14</b>	<b>1</b>	<b>-4</b>	<b>-8</b>	<b>-1</b>	<b>-10</b>
CENTEL	39.75	-21	1	-3	-10	-9	-13





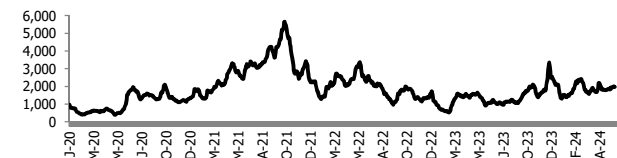
อัตราแลกเปลี่ยนวันนี้\* 36.79 Change -0.13

\*เปรียบเทียบ Transaction ล่าสุดกับก่อนหน้า (โดยไม่แยกว่าเป็นของ off-shore หรือ on-shore)

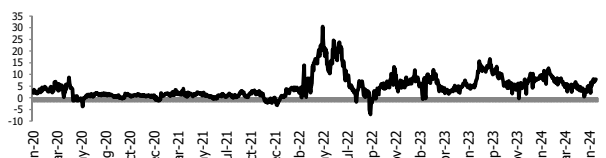
สินค้า	ตัวชี้ราคา	ปิดล่าสุด	ก่อนหน้า	ราคาปิดล่าสุด	ก่อนหน้า	เปลี่ยน +/-	%	หลักทรัพย์ที่เกี่ยวข้อง
เรือ <i>ปรับปรุง</i>	Baltic Dry Index (spot)	27-Jun-24	26-Jun-24	2,031	1,964	+67.00	3.4%	PSL, TTA
	BHSI (Handy Size)	27-Jun-24	26-Jun-24	763	760	+3.00	0.4%	
ยาง	(US Cents/kg)	27-Jun-24	26-Jun-24	222.00	225.00	-3.00	-1.3%	STA, TRUBB
น้ำตาล	(Cent/Pound)	27-Jun-24	26-Jun-24	20.21	19.51	+0.70	3.6%	KSL, KBS, KTIS, BRR
ถั่วเหลือง	(Cent\$/Bushel)	27-Jun-24	26-Jun-24	1,107.25	1,107.00	+0.25	0.0%	TVO
น้ำมันปาล์ม	(US\$/ton)	27-Jun-24	26-Jun-24	3,895.00	3,879.00	+16.00	0.4%	CPI, LST, UPOIC, UVAN
สังกะสี	(US\$/ton)	27-Jun-24	26-Jun-24	2,912.00	2,868.50	+43.50	1.5%	BEYOND
ทองคำ	(US\$/oz)	27-Jun-24	26-Jun-24	2,324.50	2,296.80	+27.70	1.2%	(Source:Aspen)
SPDR Gold Trust	(ton)	27-Jun-24	26-Jun-24	829.05	829.05	+0.00	0.0%	
น้ำมันดิบ <i>ทุกวัน</i>	WTI (US\$/barrel)	27-Jun-24	26-Jun-24	81.74	80.90	+0.84	1.0%	PTT, PTTEP, TOP, PTTGC, BCP
	Brent (US\$/barrel)	27-Jun-24	26-Jun-24	85.26	84.47	+0.79	0.9%	(Source:Aspen)
ค่าการกลั่น <i>ทุกวัน</i>	GRM (US\$/barrel)	27-Jun-24	26-Jun-24	7.89	7.78	+0.11	0.0%	BCP, IRPC, PTTGC and TOP (Bloomberg)
น้ำมันทำความร้อน <i>ทุกวัน</i>	Heating Oil (cent/gallon)	27-Jun-24	26-Jun-24	254.76	253.17	+1.59	0.6%	BCP, IRPC, PTTGC and TOP (Bloomberg)
	Natural Gas(\$/MMBtu)	27-Jun-24	26-Jun-24	2.71	2.73	-0.03	-0.9%	PTTEP, PTT, BANPU (Bloomberg)
ปิโตรเคมี	Naphtha (US\$/MT)	27-Jun-24	26-Jun-24	714.50	706.50	+8.00	1.1%	PTTGC, SCC (เป็นต้นทุน)
	Ethylene (US\$/MT)	21-Jun-24	14-Jun-24	820	810	+10.00	1.2%	PTTGC, SCC, IRPC (Bloomberg)
<i>ทุกสัปดาห์</i>	Propylene (US\$/MT)	21-Jun-24	14-Jun-24	840	835	+5.00	0.6%	PTTGC, SCC, IRPC
เหล็ก	HRC (US\$/ton) รีดร้อน	27-Jun-24	26-Jun-24	676.0	675.0	+1.00	0.1%	(Source:Bloomberg)
ถ่านหิน	NEX (US\$/ton)	21-Jun-24	14-Jun-24	135.23	131.59	+3.64	2.8%	BANPU, LANNA, UMS
อาหาร	ไก่ (บาท/กก.)	30-Apr-24	31-Mar-24	43.50	43.00	+0.50	1.2%	CPF, GFPT (Source: CPF)
	กุ้งVannamei(บาท/กก.)	30-Apr-24	31-Mar-24	133	135	-2.00	-1.5%	CPF, CFRESH, SSF, ASIAN, TU
	สุกร (บาท/กก.)	30-Apr-24	31-Mar-24	66.50	61.00	+5.50	9.0%	CPF

กราฟแสดงแนวโน้มราคา

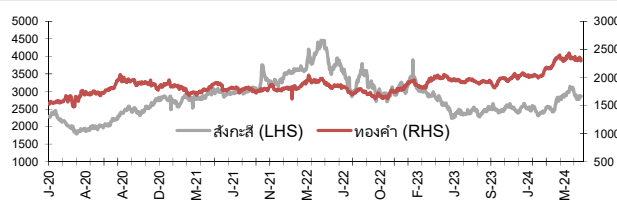
ค่าระวางเรือ (Baltic dry Index)



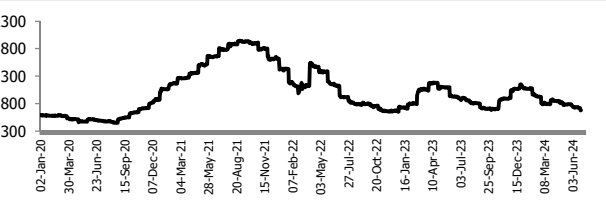
ค่าการกลั่น GRM (US\$/barrel)



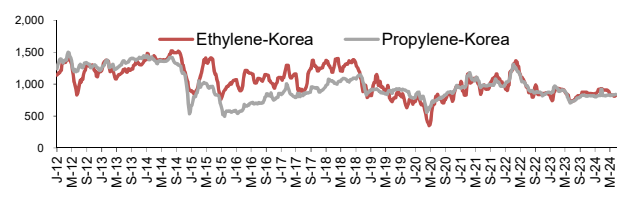
สังกะสี ทองคำ : PDI



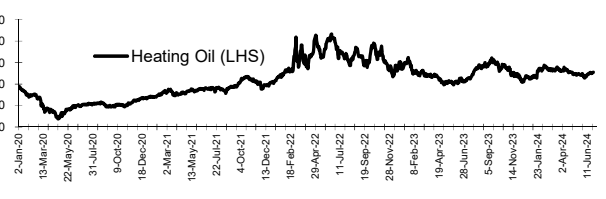
เหล็กรีดร้อน



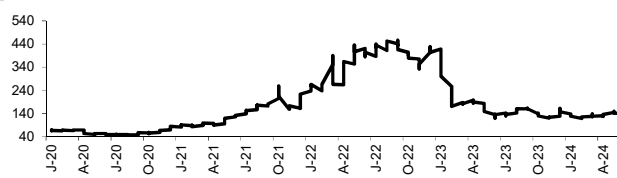
Ethylene-Korea vs Propylene-Korea (US\$/MT)



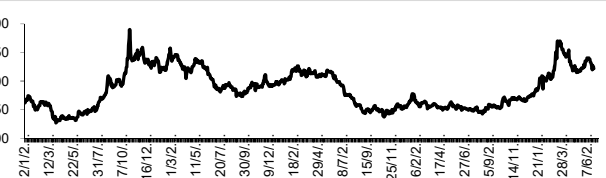
Bunker /Heating Oil Price (USD/ton)



ถ่านหิน (Nexcastle Export Index US\$/ton)



ราคายาง (US Cents/kg)



ที่มา: CPF, BANPU, Bloomberg and Aspen



## NVDR Trading Data by Stock : 28 Jun 2024

STOCK	Net Buy ซื้อสุทธิ						Total 5 Days
	Value (Btm) : มูลค่า (ล้านบาท)						
	27 Jun	26 Jun	25 Jun	24 Jun	21 Jun		
1 BH	361.4	-35.6	-58.2	-104.2	-61.9	101.5	
2 CPALL	288.7	62.3	114.1	168.6	59.6	693.3	
3 EA	106.8	2.7	66.3	-2.9	-28.3	144.6	
4 MINT	95.8	-42.5	-37.3	-39.4	-118.0	-141.5	
5 AS	92.3	0.2	0.1	0.0	-0.6	91.9	
6 ADVANC	91.3	88.0	161.8	13.7	-134.6	220.2	
7 IVL	82.2	-6.1	45.1	3.0	-21.0	103.2	
8 TRUE	73.8	102.6	5.2	8.9	-77.6	112.9	
9 BGRIM	63.0	134.0	-8.3	-33.4	40.5	195.8	
10 GULF	45.3	-16.7	-13.7	-26.3	-53.8	-65.3	
11 CPAXT	40.8	26.6	-35.2	-14.6	-42.3	-24.8	
12 SYNEX	27.9	4.3	7.1	4.1	1.5	45.0	
13 ITC	27.9	30.2	67.4	17.2	20.8	163.4	
14 PRM	26.4	-11.3	4.6	-19.3	-6.4	-6.0	
15 PR9	26.3	-0.2	-5.5	-2.2	-2.8	15.6	
16 STA	20.0	-43.9	25.5	-94.4	-38.7	-131.6	
17 HANA	18.8	-22.6	41.3	-23.0	-1.5	12.9	
18 YGG	17.9	-0.9	-1.6	-8.9	-0.6	5.9	
19 INTUCH	16.5	31.8	-13.0	21.4	-94.5	-37.8	
20 COCOCO	15.5	51.1	-2.2	-3.4	-4.8	56.2	
21 AWC	12.6	-25.8	23.3	9.2	-47.9	-28.6	
22 NEX	10.8	-25.9	-9.0	-55.6	-1.1	-80.8	
23 BA	10.3	14.8	31.7	31.2	-131.3	-43.4	
24 BYD	10.2	-0.1	-0.4	-32.9	-4.4	-27.6	
25 MALEE	10.1	-1.8	0.0	1.9	0.6	10.9	
26 PHG	8.7	1.2	0.7	1.0	0.1	11.8	
27 SCGP	8.7	-4.2	-31.1	-23.4	-18.8	-68.9	
28 PLUS	7.8	-0.7	-3.3	1.2	4.6	9.6	
29 AMATA	7.7	2.8	-3.0	3.7	41.6	52.8	
30 SGC	7.0	-4.3	-3.2	-0.5	2.4	1.5	

STOCK	Net Sell ขายสุทธิ						Total 5 Days
	Value (Btm) : มูลค่า (ล้านบาท)						
	27 Jun	26 Jun	25 Jun	24 Jun	21 Jun		
AOT	-263.1	-136.9	-185.9	-159.5	-253.5	-998.9	
BANPU	-159.4	-25.7	-10.8	-49.0	19.8	-225.1	
SCC	-114.1	16.4	-61.0	11.6	67.0	-80.2	
BCP	-113.1	-29.8	-71.4	-28.9	218.5	-24.7	
CPF	-110.7	116.4	94.5	28.7	-270.2	-141.2	
KBANK	-105.7	67.3	171.1	54.2	-195.1	-8.2	
TOP	-103.7	-46.5	8.7	-90.7	-167.2	-399.4	
TISCO	-95.6	-39.4	25.0	17.3	-95.2	-187.9	
LH	-70.8	-82.8	-69.3	-25.3	-116.0	-364.2	
KTB	-70.3	-25.8	76.5	-1.7	-45.0	-66.3	
TU	-50.8	-22.6	54.9	105.4	46.9	133.7	
PTT	-50.8	22.8	-43.6	-8.2	-35.3	-115.1	
KTC	-48.8	-36.9	-1.0	1.7	-26.8	-111.8	
PTTEP	-47.0	86.6	235.1	-35.4	28.8	268.1	
PTTGC	-39.1	56.7	27.1	18.0	-87.8	-25.1	
TIDLOR	-38.1	-24.2	-1.5	17.9	10.9	-34.9	
OR	-38.1	-14.7	1.7	-11.8	15.1	-47.9	
SAWAD	-34.1	-16.7	-25.6	-31.7	-184.1	-292.2	
TLI	-31.1	6.3	-12.6	-5.8	-3.9	-47.2	
BDMS	-28.0	-361.7	-45.1	20.2	111.9	-302.6	
TTB	-25.7	-76.4	-140.6	-68.1	-164.1	-474.8	
MEGA	-25.2	-3.8	8.0	37.9	8.2	25.1	
BTS	-24.8	-30.8	-5.8	-52.6	-40.1	-154.0	
WHA	-24.8	56.6	-74.7	-69.2	111.2	-0.8	
XO	-24.4	0.9	-5.4	-3.8	6.5	-26.2	
JMT	-23.0	-10.1	-18.2	-23.3	35.3	-39.2	
HMPRO	-22.9	-52.9	-86.8	-27.4	-145.2	-335.2	
OSP	-20.5	-29.1	-30.7	-54.2	-31.0	-165.6	
QH	-20.3	-8.2	8.1	17.4	7.6	4.5	
BAM	-18.3	-9.3	-4.9	-2.4	8.6	-26.2	

STOCK	MONTH TO DATE (Bt m) ยอดซื้อขายสุทธิเดือน มิถุนายน 67	
	1 - 27 Jun 24	
	TOTAL NET BUY	TOTAL NET SELL
BBL	1,184.3	TOP -1,930.8
PTTGC	931.2	PTTEP -1,923.0
TRUE	604.0	LH -1,453.7
INTUCH	582.2	BANPU -1,094.5
EA	508.7	MTC -1,078.4
DELTA	475.2	MINT -1,035.1
ITC	455.8	BTS -1,005.5
BGRIM	401.7	KTC -984.2
SCC	341.3	TTB -979.6
CCET	232.9	PTT -838.6
GPSC	217.7	BEM -769.5
WHA	213.2	TISCO -699.4
RCL	183.8	BDMS -676.2
JMART	182.7	KBANK -673.2
JMT	170.8	CPALL -601.3
BA	160.6	ADVANC -527.4
HANA	148.3	KCE -510.7
TFG	145.3	STA -498.7
AAI	141.8	CPN -477.8
SIRI	134.8	AOT -469.4
ASIAN	112.3	CRC -414.2
PRM	108.5	SCGP -389.5
TU	101.1	PLANB -384.7
TIDLOR	94.4	HMPRO -333.9
AS	92.3	BCP -329.4
BCH	90.3	KTB -328.0
JPARK	85.9	TCAP -309.4
SABUY	83.8	IVL -288.0
PSG	68.9	AWC -267.8
TTA	68.4	OSP -232.7

Total NVDR Trading (Bt m)		Date 27 Jun 24	Net (Bt M)
	17,926.57	Institutions	-744.50
% of SET :	26.22%	Proprietary	-213.03
Total SET Trading Value :	+34,178.40	Foreign	-2,385.96
		Local Investor	+3,343.49

STOCK	YEAR TO DATE Y2024 (Bt m) ยอดซื้อขายสุทธิปี 2567		STOCK	YEAR TO DATE Y2023 ยอดซื้อขายสุทธิปี 2566	
	2 Jan 24 - 27 Jun 24			Value (Btm) : มูลค่า (ล้านบาท)	
	TOTAL NET BUY	TOTAL NET SELL		TOTAL NET BUY	TOTAL NET SELL
1 CPALL	8,307.7	AOT -9,080.5	1 CPALL	7,249	AOT -14,412
2 TRUE	8,220.2	ADVANC -3,944.5	2 TTB	5,574	KBANK -8,741
3 BDMS	3,216.6	DELTA -3,549.8	3 BDMS	5,368	LH -7,196
4 KBANK	2,321.7	KTC -3,245.7	4 BBL	5,325	KKP -3,907
5 CPN	1,595.8	KTB -2,704.8	5 SCB	4,109	DELTA -3,237
6 TU	1,454.4	BEM -2,387.9	6 CPAXT	3,766	BANPU -3,202
7 CPF	1,384.4	MTC -2,248.2	7 SCC	3,606	CRC -3,161
8 ITC	1,086.0	PTTEP -2,186.0	8 TIDLOR	3,028	BH -3,087
9 PTTGC	1,085.1	PTT -2,037.0	9 PTT	2,844	HMPRO -2,919
10 WHA	986.1	LH -1,846.4	10 WHA	2,351	PTTGC -2,911
11 SCB	826.9	OR -1,592.0	11 HANA	1,902	AWC -2,458
12 AAI	701.4	MINT -1,379.6	12 ADVANC	1,876	IVL -2,356
13 AMATA	676.6	TCAP -1,269.3	13 BCP	1,826	GULF -2,061
14 RCL	630.3	EA -1,204.3	14 KTB	1,791	SPALI -2,039
15 CRC	618.7	TISCO -1,184.3	15 TRUEE	1,626	BEM -1,802
16 BA	541.8	IVL -1,167.1	16 ICHI	1,597	GLOBAL -1,784
17 TTA	514.9	AP -945.2	17 TESCO	1,516	RATCH -1,626
18 BCP	471.3	TTB -911.2	18 AAV	1,434	TISCO -1,581
19 BANPU	466.8	BBL -760.7	19 TOP	1,408	EA -1,480
20 PR9	453.8	TASCO -720.1	20 PTTEP	1,393	TU -1,433
21 SISB	420.3	GULF -702.1	21 AMATA	1,259	AP -1,267
22 BJC	410.6	RATCH -640.2	22 PSG	1,193	BSRC -1,216
23 PSL	382.2	TOP -632.1	23 COM7	1,140	BLA -1,188
24 ASIAN	352.8	SPALI -610.6	24 KCE	1,017	SCGP -1,161
25 ROJNA	348.2	SPRC -570.8	25 ITC	850	EGCO -1,086
26 TLI	327.0	SAWAD -533.9	26 TLI	796	IRPC -1,024
27 COCOCO	310.8	HMPRO -523.6	27 TCAP	695	MEGA -893
28 CPAXT	309.7	PLANB -483.4	28 CBG	689	THG -882
29 CCET	304.0	TIDLOR -456.7	29 CHG	631	BAM -789
30 NEO	277.8	CK -450.6	30 STA	593	BJC -783



## แบบรายงานการเปลี่ยนแปลงการถือหลักทรัพย์และสัญญาซื้อขายล่วงหน้าของผู้บริหาร (แบบ 59)

	ชื่อผู้บริหาร	วิธีการได้มา/ จำหน่าย	จำนวน (หุ้น)	ราคา (บาท)	มูลค่า (บาท)	ประเภท หลักทรัพย์	วันที่ได้มา/ จำหน่าย
CAZ	นาย หวัง ยอบ จี	ขาย	3,400.00	3.06	10,404.00	หุ้นสามัญ	26/6/2567
EA	นาย อมร ทรัพย์ทวีกุล	ขาย	2,000,000.00	18.50	37,000,000.00	หุ้นสามัญ	21/6/2567
EA	นาย อมร ทรัพย์ทวีกุล	ขาย	3,000,000.00	18.30	54,900,000.00	หุ้นสามัญ	24/6/2567
EKH	นาย อำนาจ เอื้ออารีมิตร	ขาย	3,000,000.00	6.90	20,700,000.00	หุ้นสามัญ	25/6/2567
LPH	นาย กุณฑล นาคพรหม	ขาย	40,000.00	4.65	186,000.00	หุ้นสามัญ	26/6/2567
MAGURO	นาย ชีรภพ กรานเลิศ	ขาย	1,600.00	19.00	30,400.00	หุ้นสามัญ	25/6/2567
SFLEX	นาย เอก พิจารณจิตร	ขาย	3,000,000.00	3.50	10,500,000.00	หุ้นสามัญ	21/6/2567
SISB	นาย ยิว สอด โคว	ขาย	28,800,000.00	0.50	14,400,000.00	หุ้นสามัญ	19/6/2567
SISB	นาย ยิว สอด โคว	ขาย	1,200,000.00	0.50	600,000.00	หุ้นสามัญ	21/6/2567
STA	นาย วิษณุพล สินเจริญกุล	ขาย	10,000.00	22.50	225,000.00	หุ้นสามัญ	25/6/2567
STECH	นาย โสภณ คำภักดิ์	ขาย	3,300.00	1.36	4,488.00	หุ้นสามัญ	26/6/2567
STECH	นาย โสภณ คำภักดิ์	ขาย	12,000.00	1.35	16,200.00	หุ้นสามัญ	26/6/2567
APO	นาย จิตมณเฑียร ริงนอกใต้	ซื้อ	20,000.00	1.38	27,600.00	หุ้นสามัญ	26/6/2567
BAFS	หม่อมราชวงศ์ ศุภดิศ ดิศกุล	ซื้อ	10,000.00	18.20	182,000.00	หุ้นสามัญ	27/6/2567
BAFS	หม่อมราชวงศ์ ศุภดิศ ดิศกุล	ซื้อ	10,000.00	18.30	183,000.00	หุ้นสามัญ	27/6/2567
CPI	นาย กิตติ วัชรเลขาวิช	ซื้อ	50,000.00	2.30	115,000.00	หุ้นสามัญ	27/6/2567
EA	นาย อมร ทรัพย์ทวีกุล	ซื้อ	2,000,000.00	18.50	37,000,000.00	หุ้นสามัญ	21/6/2567
EA	นาย อมร ทรัพย์ทวีกุล	ซื้อ	3,000,000.00	18.30	54,900,000.00	หุ้นสามัญ	24/6/2567
EKH	นาย กวีชัย เลิศอัศวรัตน์	ซื้อ	30,000.00	0.89	26,700.00	ใบสำคัญแสดงสิทธิที่จะซื้อหุ้น	26/6/2567
EKH	นาย สุทธิพงษ์ ตั้งสัจจะพจน	ซื้อ	10,000.00	6.80	68,000.00	หุ้นสามัญ	26/6/2567
EKH	นาย อำนาจ เอื้ออารีมิตร	ซื้อ	11,000.00	6.85	75,350.00	หุ้นสามัญ	26/6/2567
EP	นาย ยุทธ ชินสุภัคกุล	ซื้อ	3,000.00	2.74	8,220.00	หุ้นสามัญ	26/6/2567
JR	นาย จริญ วิวัฒน์แจษฎาวัฒน์	ซื้อ	15,400.00	4.23	65,142.00	หุ้นสามัญ	26/6/2567
JR	นาย ชีรนนท์ วิวัฒน์แจษฎาวัฒน์	ซื้อ	13,200.00	4.21	55,572.00	หุ้นสามัญ	26/6/2567
JR	นาย ชีรนนท์ วิวัฒน์แจษฎาวัฒน์	ซื้อ	1,400.00	4.24	5,936.00	หุ้นสามัญ	26/6/2567
LPH	นาย อังกร ฉันทนาพานิช	ซื้อ	10,000.00	4.65	46,500.00	หุ้นสามัญ	24/6/2567
MJD	นาย สุริยา พูลวรลักษณ์	ซื้อ	70,000.00	1.13	79,100.00	หุ้นสามัญ	26/6/2567
MJD	นาย สุริยา พูลวรลักษณ์	ซื้อ	100,000.00	1.14	114,000.00	หุ้นสามัญ	26/6/2567
MTI	นาง นวลพรรณ ล่ำซำ	ซื้อ	5,000.00	107.00	535,000.00	หุ้นสามัญ	26/6/2567
PCC	นาย กิตติ สัมฤทธิ์	ซื้อ	10,000.00	2.89	28,900.00	หุ้นสามัญ	26/6/2567
PG	นาง กิตยาภรณ์ ชัยถาวรเสถียร	ซื้อ	228,000.00	8.76	1,997,280.00	หุ้นสามัญ	26/6/2567
PG	นาย พีรนาถ โชควัฒนา	ซื้อ	1,500.00	8.74	13,110.00	หุ้นสามัญ	26/6/2567
PLT	นาย วราวิช ฉิมตะวัน	ซื้อ	66,000.00	0.77	50,820.00	หุ้นสามัญ	26/6/2567
RS	นาย เขษร เขษรชิตศักดิ์	ซื้อ	173,000.00	12.43	2,150,390.00	หุ้นสามัญ	26/6/2567
SISB	นาย ยิว สอด โคว	ซื้อ	28,800,000.00	0.50	14,400,000.00	หุ้นสามัญ	19/6/2567
SISB	นาย ยิว สอด โคว	ซื้อ	1,200,000.00	0.50	600,000.00	หุ้นสามัญ	21/6/2567
SPALI	นาง อัจฉรา ตั้งมดีธรรม	ซื้อ	150,000.00	18.43	2,764,500.00	หุ้นสามัญ	25/6/2567
SPALI	นาง อัจฉรา ตั้งมดีธรรม	ซื้อ	300,000.00	18.33	5,499,000.00	หุ้นสามัญ	26/6/2567
SPALI	นาย ประทีป ตั้งมดีธรรม	ซื้อ	150,000.00	18.43	2,764,500.00	หุ้นสามัญ	25/6/2567
SPALI	นาย ประทีป ตั้งมดีธรรม	ซื้อ	300,000.00	18.33	5,499,000.00	หุ้นสามัญ	26/6/2567
SPREME	นางสาว นงลักษณ์ มุกดา	ซื้อ	3,000.00	1.39	4,170.00	หุ้นสามัญ	21/6/2567
SPREME	นางสาว นงลักษณ์ มุกดา	ซื้อ	4,000.00	1.50	6,000.00	หุ้นสามัญ	24/6/2567
SPREME	นางสาว นงลักษณ์ มุกดา	ซื้อ	6,000.00	1.72	10,320.00	หุ้นสามัญ	26/6/2567
STA	นาย วิษณุพล สินเจริญกุล	ซื้อ	30,000.00	22.10	663,000.00	หุ้นสามัญ	24/6/2567
STA	นาย วิษณุพล สินเจริญกุล	ซื้อ	20,000.00	22.10	442,000.00	หุ้นสามัญ	24/6/2567
STA	นาย วิษณุพล สินเจริญกุล	ซื้อ	40,000.00	22.00	880,000.00	หุ้นสามัญ	24/6/2567
STA	นาย วิษณุพล สินเจริญกุล	ซื้อ	10,000.00	22.30	223,000.00	หุ้นสามัญ	24/6/2567
STA	นาย วิษณุพล สินเจริญกุล	ซื้อ	10,000.00	22.30	223,000.00	หุ้นสามัญ	25/6/2567
STA	นาย วิษณุพล สินเจริญกุล	ซื้อ	50,000.00	21.80	1,090,000.00	หุ้นสามัญ	26/6/2567
TMILL	นาย ประภาส ชุดิมารพันธ์	ซื้อ	1,700.00	3.84	6,528.00	หุ้นสามัญ	26/6/2567
TRITN	นางสาว หลุยส์ เดชะอุบล	ซื้อ	8,500,000.00	0.13	1,105,000.00	หุ้นสามัญ	25/6/2567
TRITN	นางสาว หลุยส์ เดชะอุบล	ซื้อ	2,000,000.00	0.13	260,000.00	หุ้นสามัญ	26/6/2567
UAC	นาย ชัยพล ประสพโชค	ซื้อ	10,300.00	3.54	36,462.00	หุ้นสามัญ	26/6/2567
WHART	นาย ศุภศิษย์ สิทธิเศรษฐ์	ซื้อ	100,000.00	7.90	790,000.00	หน่วยทรัสต์	27/6/2567

**แบบรายงานการได้มาหรือจำหน่ายหลักทรัพย์ของกิจการ (246-2)**

ชื่อบริษัท	ชื่อผู้ได้มา/ จำหน่าย	Sell/Buy	ประเภท หลักทรัพย์	%ได้มา/ จำหน่าย	%หลังได้มา/ จำหน่าย	วันที่ได้มา/ จำหน่าย	หมายเหตุ
MASTER	อิน กลอริ อินเวสต์เมนท์ ลิมิเต็ด	จำหน่าย	หุ้น	16.6668	12.6895	21/6/2567	
RABBIT	WAKATOBI LIMITED	ได้มา	หุ้น	14.9927	15.0114	26/6/2567	
LH	สำนักงานประกันสังคม	ได้มา	หุ้น	4.9591	5.0169	24/6/2567	

ที่มา : ศูนย์สารสนเทศตลาดทุน สำนักงานคณะกรรมการ ก.ล.ด.

**หลักทรัพย์ที่ต้องซื้อขายด้วยบัญชี Cash Balance**

Stock	July 2024																			
	26	27	28	1	2	3	4	5	8	9	10	11	12	15	16	17	18	19	23	24

**LEVEL1 : ผู้ซื้อต้องใช้บัญชี Cash Balance และห้ามนำหลักทรัพย์ที่กำหนดมาคำนวณวงเงินซื้อขาย**
**JPARK** 16 Jul 24

**LEVEL 2: ผู้ซื้อต้องใช้บัญชี Cash Balance, ห้ามคำนวณวงเงินซื้อขาย และห้าม Net Settlement**

-

**LEVEL 3: ห้ามซื้อขาย (SP) 1 วันทำการวันแรก และผู้ซื้อต้องใช้บัญชี Cash Balance, ห้ามคำนวณวงเงินซื้อขาย และห้าม Net Settlement**

-

Source: SET

## Short Sales

Stock	% Short Sale Volume Comparing with Main Board	Average Price (Bt)	Volume (shares)	Value (Mil. B)
SCB-R	9.13	104.37	1,449,200	151,257,550
AOT-R	15.73	58.10	2,189,800	127,222,475
DELTA-R	14.24	83.61	1,456,900	121,811,425
TISCO	28.21	95.55	1,204,000	115,042,975
BDMS	15.28	26.79	4,202,700	112,598,175
BBL-R	15.42	131.24	848,200	111,319,550
SCC-R	19.57	223.97	460,900	103,230,000
CPALL-R	9.75	55.75	1,719,000	95,830,700
EA-R	3.26	15.79	6,045,000	95,425,940
CPALL	9.47	55.75	1,669,200	93,054,600
AOT	11.15	58.19	1,549,600	90,168,325
TOP-R	29.84	53.24	1,682,500	89,568,100
GULF-R	15.36	40.85	1,957,900	79,977,275
BANPU-R	13.80	4.93	14,772,900	72,808,774
IVL-R	18.36	20.07	3,413,200	68,506,970
KBANK	6.52	126.10	489,600	61,740,900
BBL	8.36	131.98	457,000	60,316,950
MINT-R	13.77	30.11	1,992,700	59,997,550
TRUE	6.01	8.80	6,768,500	59,589,030
BDMS-R	7.64	26.86	2,095,400	56,275,825
BH-R	5.14	247.15	218,400	53,976,600
KTC-R	38.12	41.36	1,274,300	52,708,475
OR-R	18.37	16.11	3,203,000	51,606,720
KTB	9.71	17.05	2,980,200	50,806,400
EA	1.69	15.99	3,096,900	49,515,220
TTB-R	19.67	1.71	28,438,300	48,510,299
GULF	9.17	40.83	1,169,500	47,753,125
MINT	10.92	30.12	1,579,400	47,564,850
SCB	2.58	104.44	409,900	42,811,750
PTTGC-R	16.90	30.75	1,357,200	41,731,725
BTS-R	16.23	4.62	8,780,800	40,591,484
SCGP-R	21.54	33.52	1,207,700	40,487,275
TISCO-R	9.92	95.56	423,500	40,469,650
BEM-R	16.79	7.62	5,206,600	39,697,465
CRC-R	24.05	30.76	1,258,400	38,707,675
PTT	8.94	32.72	1,161,300	38,000,575
MTC-R	24.15	43.83	853,400	37,401,900
BANPU	6.97	4.94	7,454,000	36,799,336
TOP	11.73	53.35	660,100	35,218,925
PTTEP-R	5.86	153.00	229,000	35,036,550
BH	3.22	247.58	136,400	33,769,400
GPSC	13.77	40.20	839,800	33,762,000
STA-R	12.66	21.68	1,543,400	33,458,360
AWC-R	18.84	3.50	9,230,000	32,294,866
LH	8.76	5.96	5,408,600	32,229,975
CPF-R	8.84	22.96	1,396,700	32,071,940
PTTEP	5.31	152.96	207,600	31,754,100
IVL	8.25	20.00	1,539,400	30,781,110
KTB-R	5.78	16.99	1,781,200	30,264,700
TRUE-R	3.00	8.80	3,376,200	29,727,000
DELTA	3.38	83.72	345,500	28,925,375
WHA	7.42	4.88	5,687,500	27,774,372
TLI-R	36.42	7.56	3,558,300	26,895,775
HMPRO-R	17.28	9.10	2,917,300	26,550,870
CPN-R	8.72	55.90	474,800	26,541,650
BEM	11.23	7.64	3,473,800	26,540,460
SCC	5.00	223.92	117,800	26,377,400
TTB	10.61	1.71	15,260,900	26,165,270
CPF	7.04	22.94	1,112,800	25,532,910

Source: SET

**June 2024**

Monday	Tuesday	Wednesday	Thursday	Friday
<b>24</b>	<b>25</b>	<b>26</b>	<b>27</b>	<b>28</b>
<ul style="list-style-type: none"> <li>MIDA ลูกหุ้นเข้า 2,545 หุ้น</li> </ul>	<ul style="list-style-type: none"> <li>ML ลูกหุ้นเข้า 456 หุ้น</li> </ul>	<ul style="list-style-type: none"> <li>NDR XD 0.05 บาท</li> <li>ERW ลูกหุ้นเข้า 355,369,696 หุ้น</li> <li>CV ลูกหุ้นเข้า 34,722,222 หุ้น</li> </ul>	<ul style="list-style-type: none"> <li>3K-BAT XD 0.25 บาท</li> <li>HKCE01 XD - บาท</li> <li>JMART ลูกหุ้นเข้า 13,802,032 หุ้น</li> <li>EMC-W7 เข้าซื้อขายเป็นวันแรก (2,068.2mn sh 1:1 @ Bt0.13)</li> </ul>	<ul style="list-style-type: none"> <li>CV ลูกหุ้นเข้า 6,944,444 หุ้น</li> <li>INSURE ลูกหุ้นเข้า 2,000,000 หุ้น</li> <li>SDC ลูกหุ้นเข้า 222,222,222 หุ้น</li> <li>W ลูกหุ้นเข้า 77,000,000 หุ้น</li> </ul>

**July 2024**

Monday	Tuesday	Wednesday	Thursday	Friday
<b>1</b>	<b>2</b>	<b>3</b>	<b>4</b>	<b>5</b>
<b>8</b>	<b>9</b>	<b>10</b>	<b>11</b>	<b>12</b>
<ul style="list-style-type: none"> <li>LHSC XD 0.18 บาท</li> <li>QHFP XD 0.11 บาท</li> </ul>			<ul style="list-style-type: none"> <li>STANLY XD 20.00 บาท</li> </ul>	
<b>15</b>	<b>16</b>	<b>17</b>	<b>18</b>	<b>19</b>
			<ul style="list-style-type: none"> <li>ECF XW 2:1</li> </ul>	
<b>22</b>	<b>23</b>	<b>24</b>	<b>25</b>	<b>26</b>
ชดเชยวันอาสาฬหบูชา			<ul style="list-style-type: none"> <li>BLAND XD 0.01 บาท</li> </ul>	
<b>29</b>	<b>30</b>	<b>31</b>		
ชดเชยวันเฉลิมพระชนมพรรษา พระบาทสมเด็จพระเจ้าอยู่หัว	<ul style="list-style-type: none"> <li>TMW XD 4.15 บาท</li> </ul>			



**August 2024**

Monday	Tuesday	Wednesday	Thursday	Friday
			<b>1</b>	<b>2</b>
			<ul style="list-style-type: none"> <li>▪ EPG XD 0.10 บาท</li> <li>▪ KYE XD 29.85 บาท</li> <li>▪ PTL XD 0.19 บาท</li> <li>▪ SIA19 XD - บาท</li> <li>▪ SINGTEL80 XD - บาท</li> <li>▪ KEX XR 0.6196:1 @ 3.20 บาท</li> <li>▪ STPI XR 12:1 @ 3.40 บาท</li> </ul>	
<b>5</b>	<b>6</b>	<b>7</b>	<b>8</b>	<b>9</b>
		<ul style="list-style-type: none"> <li>▪ ROCTEC XD 0.013 บาท</li> </ul>		
<b>12</b>	<b>13</b>	<b>14</b>	<b>15</b>	<b>16</b>
วันเฉลิมพระชนมพรรษาสมเด็จพระนางเจ้าสิริกิติ์ พระบรมราชินีนาถ พระบรมราชชนนีพันปีหลวง และวันแม่แห่งชาติ			<ul style="list-style-type: none"> <li>▪ MSFT80X XD - บาท</li> <li>▪ MGI XW 2.5:1</li> </ul>	<ul style="list-style-type: none"> <li>▪ SBUX80X XD - บาท</li> </ul>
<b>19</b>	<b>20</b>	<b>21</b>	<b>22</b>	<b>23</b>
<b>26</b>	<b>27</b>	<b>28</b>	<b>29</b>	<b>30</b>