

Today Selections >> **DUSIT, HANA, PTTEP**

Stock	S	R	Comment
DUSIT	10.70	11.20	นับถอยหลัง! เปิดตัวโรงแรมดุสิตธานีกรุงเทพโฉมใหม่ 27 ก.ย.
HANA	44.50	47.00	Sentiment บวกกลุ่มอิเล็กทรอนิกส์ Nasdaq ปิดทำนิวไฮติดต่อกัน
PTTEP	147.50	151.00	รับอานิสงส์ น้ำมัน +1\$/bbl

Uptick rule / SET50 & SET100

- SET:** หลังจากที่ SET Index หลุดระดับ 1300 จุดลงมาแล้ววานนี้ เราประเมินว่าดัชนีน่าจะยังแกว่งตัว Overhang ต่อไป โดยเฉพาะอย่างยิ่งจากปัจจัยการเมืองในประเทศที่คงจะยังไม่เห็นความชัดเจนเกิดขึ้นในวันนี้ ซึ่งน่าจะส่งผลให้ Political risk premium ในตลาดทรงตัวสูงต่อไปด้วย **ในเชิงกลยุทธ์** เรายังคงแนะนำนักลงทุน Wait & See ไปก่อน โดยมองกลุ่มหุ้นที่ปลอดภัยมากที่สุดได้แก่กลุ่มส่งออกที่หลีกเลี่ยงความวุ่นวายภายในประเทศและอิงกับเศรษฐกิจภายนอกเป็นหลัก ซึ่ง Top picks ของเราในเดือนนี้ยังคงได้แก่ **COCOCO, MALEE, PLUS, TU** สำหรับระยะสั้นวันนี้ ดัชนี SET อาจได้แรงหนุนจากกลุ่ม Oil & Gas อยู่บ้าง หลังราคาน้ำมันดิบปรับสูงขึ้นต่อเมื่อคืน **แนะนำเก็งกำไรกลุ่มโรงกลั่น (BCP, BSRC TOP, SPRC) จากระดับ Valuation ปัจจุบันที่น่าสนใจ**
- Uptick:** แนะนำตามตามการแถลงของตลท. ต่อแผนมาตรการ Uptick rule ในวันนี้ ซึ่งจากการออกมาให้ข่าวเมื่อวานนี้ คาดว่าจะสามารถบังคับใช้ได้ทันทีที่ 1 ก.ค. นี้ เรามีมุมมองเชิงบวกเพียงเล็กน้อยต่อประเด็นดังกล่าว โดยประเมินว่ามาตรการนี้จะสามารถช่วยพยุงและยกระดับ Downside ของ SET ขึ้นมาได้บ้าง โดยเฉพาะวันที่ดัชนีมีการปรับลงแรงระหว่างวัน แต่ไม่คิดว่ามาตรการนี้จะเป็นตัวผลักดัน Upside ของดัชนีซึ่งยังคงขึ้นอยู่กับ Earnings เป็นสำคัญ ทั้งนี้เรากำลังเฝ้าติดตามรายละเอียดเพิ่มเติมอยู่ว่า มาตรการ Uptick นี้ อาจจะไม่ได้มีการ Apply กับโบรกเกอร์ที่ทำหน้าที่เป็น Market maker ในตราสารบางอย่างเช่น DW รวมถึงโบรกเกอร์ที่เป็น Counterparty ในตราสารจำพวก Block trade หรือไม่ ซึ่งถ้าหากโบรกเกอร์เหล่านี้ยังคงอิงกับกฎ Zero-plus tick ได้อยู่ มองว่าผลกระทบจากมาตรการ Uptick ดังกล่าวจะยังมีน้อยลงไปอีก
- Rebalancing: ตลท.ประกาศรายชื่อสมาชิกดัชนีสำคัญต่างๆประจำรอบ 2H24 มีผลดังต่อไปนี้**
 - 1) หุ้นที่ถูกนำเข้าสู่ดัชนี SET50 ได้แก่ BJC, ITC, TIDLOR, BCP (ตรงตามที่เราคาด)
 - 2) หุ้นที่ถูกถอดออกจากดัชนี SET50 ได้แก่ SAWAD, BANPU, KCE, COM7 (ตรงตามที่เราคาด)
 - 3) หุ้นที่ถูกนำเข้าสู่ดัชนี SET100 ได้แก่ BJC, BA, MBK, CKP, JAS, QH, SKY, PRM, TIPH (ตรงตามที่เราคาด)
 - 4) หุ้นที่ถูกถอดออกจากดัชนี SET100 ได้แก่ THG, AURA, MOSHI, NEX, ORI, BYD, SNNP, FORTH, TKN (ตรงตามที่เราคาด)
 - 5) หุ้นที่ถูกนำเข้าสู่ดัชนี SETESG ได้แก่ BJC (ตรงตามที่เราคาด)
 - 6) หุ้นที่ถูกถอดออกจากดัชนี SETESG ได้แก่ BPP, TPIPL, PSH, ASW, SMPC, BGC, TFG (มี TFG ที่เราไม่ได้คาดไว้)
 - 7) หุ้นที่ถูกนำเข้าสู่ดัชนี sSET ได้แก่ DITTO, BAFS, TKN, ACE, THANI, SAV, PIN, PSP, SAFE, KCG, TAN, PHG, SYMC, TRC, BLC, SYNTEC, CGD, HFT, SRICHA, SFLEX, SC (มี SC ที่เราไม่ได้คาดไว้ ส่วนหุ้นที่คาดว่าจะเข้าแล้วไม่ได้เข้าในรอบนี้ได้แก่ ITD และ NAM)
 - 8) หุ้นที่ถูกถอดออกจากดัชนี sSET ได้แก่ PRM, DCC, STANLY, KAMART, GFPT, STEC, WHAUP, PR9, XPG, PLAT, UTP, ASW, BGC, UV, NVD, DDD, J, TSE, PF, SMT, ZEN, MONO, SNC, TEAM (มี MONO, SNC, TEAM ที่เราไม่ได้คาดไว้)

(ผ่านรายละเอียดต่อหน้าหลัง)

แนวรับ 1,280 แนวต้าน 1,313

Market Summary

	Closed	+/-	%Chg
SET	1,296.59	- 9.97	- 0.76
SET50	802.38	- 6.38	- 0.79
SET100	1,766.95	- 13.45	- 0.76
Mai	352.02	- 3.89	- 1.09
Dow Jones	38,778.10	+188.94	+0.49
Nasdaq	17,857.02	+168.14	+0.95
Nikkei	38,102.44	- 712.12	- 1.83
Hang Seng	17,936.12	- 5.66	- 0.03
SET Mkt. Cap (Btmn)	16,041.63		
SET Turnover (Btmn)	40,649.58		
PER(x)	16.93		

Stock Top Active

BDMS	BBL	PTT	KBANK	ADVANC
------	-----	-----	-------	--------

Sector Top Active

ENERG	BANK	ICT
-------	------	-----

Investors Data – SET (Btmn)

17 Jun.24	Buy	Sell	Net
Institution	3,710	3,724	-14
Proprietary	2,689	2,202	486
Foreign	21,635	24,341	-2,706
Local	12,615	10,382	2,233
1-17 Jun.24	Buy	Sell	Net
Institution	36,225	32,559	3,667
Proprietary	27,148	26,940	208
Foreign	220,121	238,248	-18,128
Local	134,505	120,251	14,253

Commodities

	17 Jun.24	14 Jun.24	Chg	%Chg
Bt/US\$	36.78	36.60	+0.18	+0.48
US\$/Yuan	7.255	7.254	+0.00	+0.01
US Bond Yield 10y(%)	4.271	4.263	+0.01	+0.18
Brent Oil (US\$/bbl)	84.25	82.62	+1.63	+1.97
Nymex Oil (US\$/bbl)	79.72	78.45	+1.27	+1.62
Gold Spot (US\$/oz)	2,316.00	2,332.52	-16.52	-0.71
Baltic Dry Index	1,948.00	1,948.00	+0.00	+0.00
Dollar Index (DXYO)	105.33	105.52	-0.19	-0.18

Today's Event

- **PROEN XR** 1:1 @ 1.00 บาท
- **AQUA** ลุกหุ้นเข้า 665 หุ้น
- **BYD** ลุกหุ้นเข้า 160,261,128 หุ้น
- **CGH** ลุกหุ้นเข้า 96,903,549 หุ้น
- **MILL** ลุกหุ้นเข้า 10,246 หุ้น
- **SABUY** ลุกหุ้นเข้า 271,734 หุ้น
- **BKIH** เข้าซื้อขายเป็นวันแรก (104mn sh @ Bt-) หมวดประกันภัยและประกันชีวิต


 นุตชชาติ เมฆมาสิน
 CFA, FRM (ID: 31379)
 E-mail: nuttachart@trinitythai.com

บริษัทหลักทรัพย์ ทรินิตี้ จำกัด เลขที่ 1 อาคารพาร์ค สยาม ชั้น 22 และห้อง 2301 ชั้น 23 ถนนคอนแวนต์ แขวงสีลม เขตบางรัก กรุงเทพฯ 10500

รายงานฉบับนี้จัดทำขึ้นโดยข้อมูลเท่าที่ปรากฏและเชื่อว่าเป็นที่น่าเชื่อถือได้ แต่ไม่ถือเป็นการยืนยันความถูกต้องและความสมบูรณ์ของข้อมูลใดๆ โดยบริษัทหลักทรัพย์ ทรินิตี้ จำกัด ผู้จัดทำขอสงวนสิทธิ์ในการเปลี่ยนแปลงความเห็นหรือประมาณการต่างๆ ที่ปรากฏในรายงานฉบับนี้โดยไม่ต้องแจ้งล่วงหน้า รายงานฉบับนี้มีวัตถุประสงค์เพื่อใช้ประกอบการตัดสินใจของนักลงทุน โดยไม่ได้เป็นการชี้นำหรือชักชวนให้นักลงทุนทำการซื้อหรือขายหลักทรัพย์ หรือตราสารทางการเงินใดๆ ที่ปรากฏในรายงาน

Strategy

- **Our take:** คงคำแนะนำ "ถือเก็งกำไร" หุ้น BJC ต่อไป จากเริ่มการถูกคัดเลือกเข้าสู่ดัชนี SET50/SET100/SETESG ในรอบนี้ โดยแนะนำจังหวะปิด Position (ไม่ว่าจะกำไรหรือขาดทุน) ณ ช่วงปลายเดือนนี้หรือต้นเดือนหน้า ซึ่งตรงกับวัน Effective date สำหรับการปรับตะกร้าดัชนีรอบถัดไป

ณัฐชาติ เมฆมาดลิน, CFA, FRM
เลขทะเบียนนักวิเคราะห์: 031379
nuttachart@trinitythai.com

Fund Flow

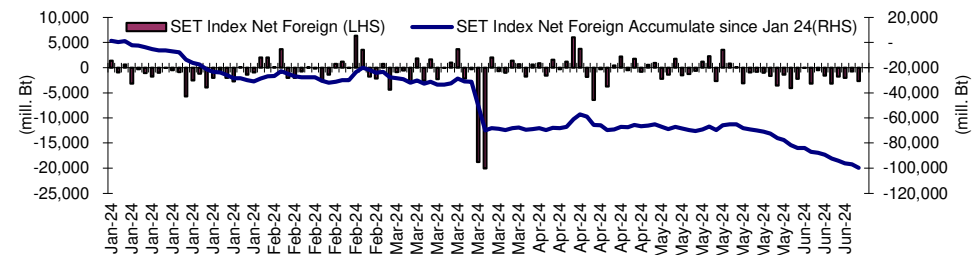
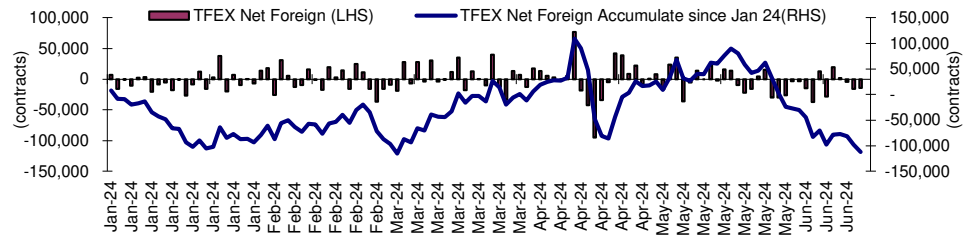
Foreign Portfolio Investment in Equities (Asia ex. Japan)

Unit: US\$ mn

	As at	Day	WTD Net	MTD Net	YTD Net
India	13-Jun	331.6	763.2	-624.1	-3,385.8
Indonesia	14-Jun	-44.4	74.3	-69.7	-405.0
Malaysia	14-Jun	-12.3	43.0	157.0	-3.1
Philippines	14-Jun	-2.4	-21.9	-57.5	-480.8
South Korea	18-Jun	6.4	-92.8	2,598.1	15,904.8
Sri Lanka	14-Jun	-0.6	-1.9	-3.2	-29.4
Taiwan	17-Jun	73.8	73.8	1,459.5	4,069.1
Thailand	17-Jun	-73.5	-73.5	-494.5	-2,775.2
Vietnam	17-Jun	-28.2	-28.2	-297.2	-1,410.2

Source: Bloomberg

Net Foreign

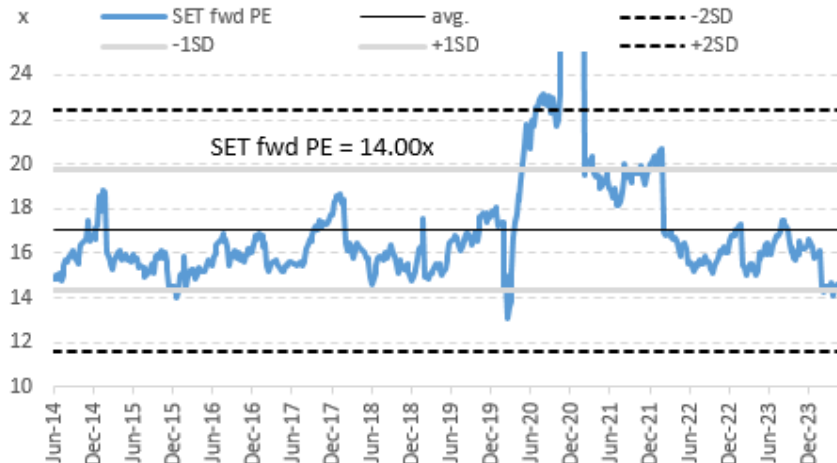


Indicators to watch

	Last	Previous	% chg	1W Prior	1M Prior	Remark
VIX Index	12.75	12.66	0.7%	0.1%	4.9%	-
Ted Spread	0.22	0.23	-1.9%	-2.3%	13.7%	+
U.S.Dollar Index	105.33	105.52	-0.2%	0.2%	0.8%	+
U.S.Bond Yield	4.28	4.25	0.7%	0.0%	0.0%	+
Emerging Asia Index (MXMS)	591.90	593.57	-0.3%	0.7%	-1.0%	-

Source: Bloomberg, Aspen

SET Forward PE



EPS Forward

Y2024E 91.76x
Y2025E 103.59x

บริษัทหลักทรัพย์ ตรีดี จำกัด เลขที่ 1 อาคารพาร์ค สยาม ชั้น 22 และห้อง 2301 ชั้น 23 ถนนคอนแวนต์ แขวงสีลม เขตบางรัก กรุงเทพฯ 10500

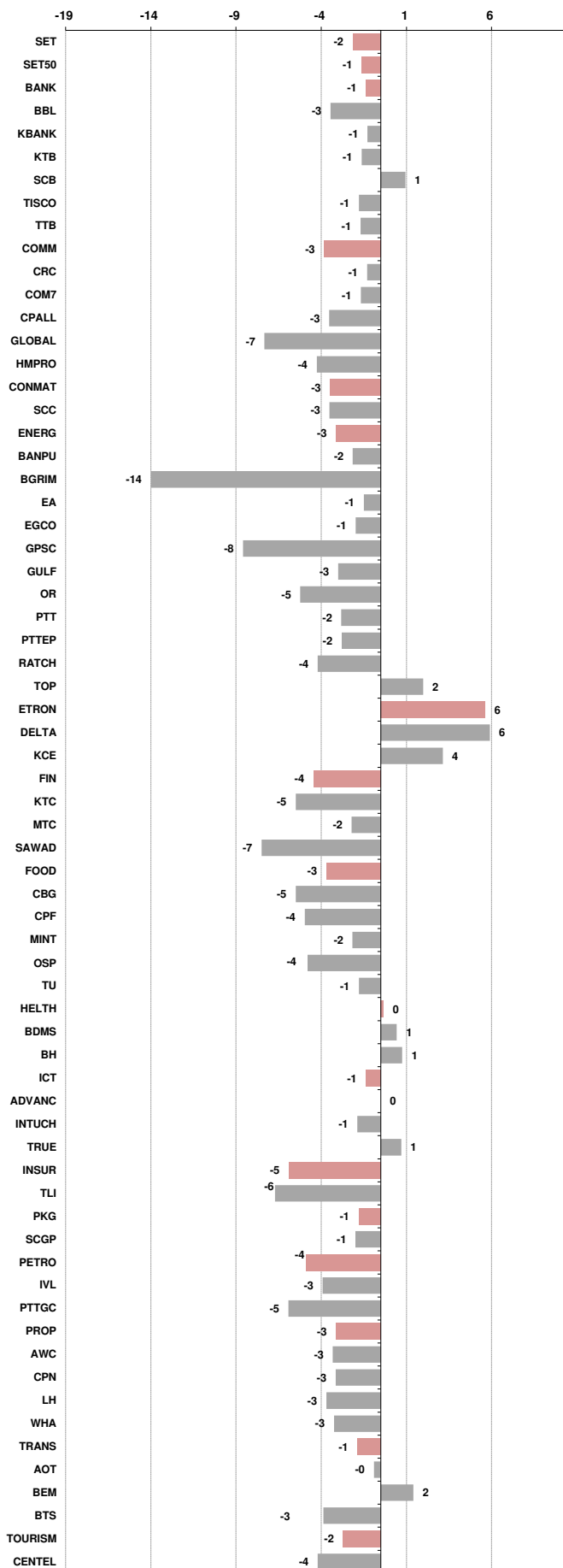
รายงานฉบับนี้จัดทำขึ้นโดยข้อมูลเท่าที่ปรากฏและเชื่อว่าเป็นที่น่าเชื่อถือได้ แต่ไม่ถือเป็นการยืนยันความถูกต้องและความสมบูรณ์ของข้อมูลนั้นๆ โดยบริษัทหลักทรัพย์ ตรีดี จำกัด ผู้จัดทำขอสงวนสิทธิ์ในการเปลี่ยนแปลงความเห็นหรือประมาณการณที่ต่างๆ ที่ปรากฏในรายงานฉบับนี้โดยไม่ต้องแจ้งล่วงหน้า รายงานฉบับนี้มีวัตถุประสงค์เพื่อใช้ประกอบการตัดสินใจของนักลงทุน โดยไม่ได้เป็นการชี้นำหรือชักชวนให้นักลงทุนทำการซื้อหรือขายหลักทรัพย์ หรือตราสารทางการเงินใดๆ ที่ปรากฏในรายงาน

Price performance of Stock in SET50
(for weekly: 10 - 17 Jun 2024)

1 Week Performance



Stock	17-Jun-24	%YTD	%-1W	%-1M	%-3M	%-6M	%-12M
SET	1,296.59	-22	-2	-6	-6	-7	-17
SET50	802.38	-20	-1	-6	-5	-7	-15
BANK	354.82	-9	-1	-4	-4	-5	-10
BBL	131.50	-11	-3	-5	-5	-13	-18
KBANK	126.50	-14	-1	-6	1	-3	-3
KTB	17.50	-1	-1	3	9	-5	-9
SCB	105.50	-1	1	-1	-7	4	-1
TISCO	95.75	-4	-1	-3	-4	-2	-1
TTB	1.66	18	-1	-5	-8	5	2
COMM	27,751.41	-29	-3	-9	-11	-8	-23
CRC	30.50	-34	-1	-6	-16	-23	-24
COM7	16.80	-51	-1	-12	-11	-26	-39
CPALL	55.75	-18	-3	-6	-1	3	-14
GLOBAL	15.00	-33	-7	-11	-12	-11	-12
HMPRO	8.95	-42	-4	-12	-19	-25	-36
CONMAT	6,315.50	-32	-3	-9	-13	-17	-27
SCC	225.00	-34	-3	-10	-17	-24	-32
ENERG	17,976.99	-28	-3	-8	-12	-13	-16
BANPU	4.76	-65	-2	-11	-18	-27	-47
BGRIM	20.50	-48	-14	-23	-27	-27	-45
EA	19.80	-80	-1	-25	-44	-56	-68
EGCO	99.50	-42	-1	-9	-15	-20	-30
GPSC	39.75	-46	-8	-21	-26	-19	-34
GULF	39.00	-29	-3	-7	-14	-16	-17
OR	16.10	-32	-5	-11	-12	-20	-23
PTT	31.50	-5	-2	-7	-9	-12	-1
PTTEP	148.50	-16	-2	-4	-3	1	-3
RATCH	26.00	-39	-4	-10	-10	-17	-31
TOP	51.50	-8	2	-1	-13	-3	13
ETRON	9,827.01	-5	6	4	19	-5	-26
DELTA	79.00	-90	6	3	19	-5	-29
KCE	42.75	-8	4	4	13	-22	6
FIN	2,822.27	-39	-4	-10	-13	-15	-28
KTC	42.75	-28	-5	-2	-4	-8	-15
MTC	43.00	13	-2	-8	-8	-3	9
SAWAD	36.50	-25	-7	-12	-7	-15	-28
FOOD	10,981.30	-14	-3	-3	4	2	-7
CBG	66.50	-31	-5	-4	4	-19	-3
CPF	21.40	-14	-4	-5	16	14	0
MINT	29.50	-9	-2	-11	-11	7	-15
OSP	22.20	-21	-4	3	8	3	-27
TU	15.30	-9	-1	0	7	2	13
HELTH	6,465.58	-10	0	-6	-4	2	-8
BDMS	27.00	-7	1	-8	-7	5	-6
BH	242.00	14	1	-3	7	11	6
ICT	154.57	-7	-1	-2	1	5	-2
ADVANC	209.00	7	0	0	1	-5	-4
INTUCH	71.50	-7	-1	4	2	2	0
TRUE	8.45	N/A	1	-3	7	63	28
INSUR	7,704.75	-39	-5	-11	-12	-12	-33
TLI	7.55	-49	-6	-16	-20	-18	-43
PKG	3,352.81	-39	-1	-1	8	-8	-16
SCGP	33.00	-42	-1	-1	12	-10	-16
PETRO	590.84	-41	-4	-18	-20	-20	-30
IVL	19.80	-51	-3	-21	-20	-24	-43
PTTGC	30.50	-35	-5	-19	-24	-22	-20
PROP	198.24	-27	-3	-10	-11	-12	-20
AWC	3.44	-45	-3	-15	-12	-4	-30
CPN	55.00	-23	-3	-12	-13	-18	-20
LH	6.05	-39	-3	-11	-14	-22	-29
WHA	5.30	30	-3	-2	10	5	14
TRANS	296.83	-21	-1	-8	-7	-1	-15
AOT	60.50	-19	0	-10	-9	-1	-15
BEM	8.00	-18	2	0	-5	-1	-4
BTS	4.58	-45	-3	-25	-14	-36	-39
TOURISM	542.82	-16	-2	-9	-9	1	-17
CENDEL	39.00	-22	-4	-7	-9	-10	-20





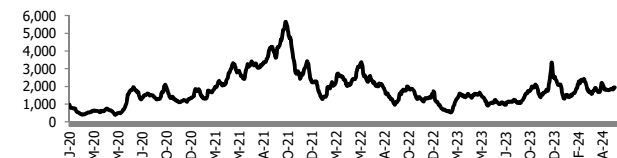
อัตราแลกเปลี่ยนวันนี้* 36.78 Change 0.18

*เปรียบเทียบ Transaction ล่าสุดกับก่อนหน้า (โดยไม่แยกว่าเป็นของ off-shore หรือ on-shore)

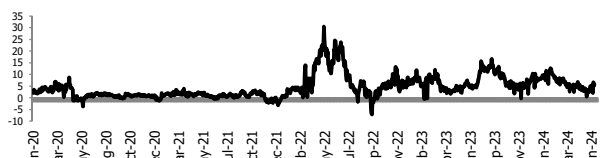
สินค้า	ตัวชี้ราคา	ปิดล่าสุด	ก่อนหน้า	ราคาปิดล่าสุด	ก่อนหน้า	เปลี่ยนแปลง +/-	%	หลักทรัพย์ที่เกี่ยวข้อง
เรือ <i>ปรับปรุง</i>	Baltic Dry Index (spot)	17-Jun-24	14-Jun-24	1,948	1,948	+0.00	0.0%	PSL, TTA
	BHSI (Handy Size)	17-Jun-24	14-Jun-24	711	711	+0.00	0.0%	
ยาง	(US Cents/kg)	17-Jun-24	14-Jun-24	238.00	238.00	+0.00	0.0%	STA, TRUBB
น้ำตาล	(Cent/Pound)	17-Jun-24	14-Jun-24	19.06	19.49	-0.43	-2.2%	KSL, KBS, KTIS, BRR
ถั่วเหลือง	(Cent\$/Bushel)	17-Jun-24	14-Jun-24	1,134.25	1,145.50	-11.25	-1.0%	TVO
น้ำมันปาล์ม	(US\$/ton)	17-Jun-24	14-Jun-24	3,946.00	3,946.00	+0.00	0.0%	CPI, LST, UPOIC, UVAN
สังกะสี	(US\$/ton)	17-Jun-24	14-Jun-24	2,789.00	2,861.50	-72.50	-2.5%	BEYOND
ทองคำ	(US\$/oz)	17-Jun-24	14-Jun-24	2,312.40	2,331.40	-19.00	-0.8%	(Source:Aspen)
SPDR Gold Trust	(ton)	17-Jun-24	14-Jun-24	825.31	830.77	-5.46	-0.7%	
น้ำมันดิบ <i>ทุกวัน</i>	WTI (US\$/barrel)	17-Jun-24	14-Jun-24	79.72	78.05	+1.67	2.1%	PTT, PTTEP, TOP, PTTGC, BCP
	Brent (US\$/barrel)	17-Jun-24	14-Jun-24	84.25	82.62	+1.63	2.0%	(Source:Aspen)
ค่าการกลั่น <i>ทุกวัน</i>	GRM (US\$/barrel)	17-Jun-24	14-Jun-24	5.58	5.20	+0.38	0.0%	BCP, IRPC, PTTGC and TOP (Bloomberg)
น้ำมันทำความร้อน	Heating Oil (cent/gallon)	17-Jun-24	14-Jun-24	248.67	247.25	+1.42	0.6%	BCP, IRPC, PTTGC and TOP (Bloomberg)
	Natural Gas(\$/MMBtu)	17-Jun-24	14-Jun-24	2.80	2.82	-0.02	-0.8%	PTTEP, PTT, BANPU (Bloomberg)
ปิโตรเคมี	Naphtha (US\$/MT)	17-Jun-24	14-Jun-24	674.00	674.00	+0.00	0.0%	PTTGC, SCC (เป็นต้นทุน)
	Ethylene (US\$/MT)	7-Jun-24	30-May-24	810	830	-20.00	-2.4%	PTTGC, SCC, IRPC (Bloomberg)
<i>ทุกสัปดาห์</i>	Propylene (US\$/MT)	7-Jun-24	30-May-24	830	830	+0.00	0.0%	PTTGC, SCC, IRPC
เหล็ก	HRC (US\$/ton) ริดร้อน	17-Jun-24	14-Jun-24	735.0	735.0	+0.00	0.0%	(Source:Bloomberg)
ถ่านหิน	NEX (US\$/ton)	14-Jun-24	7-Jun-24	131.59	140.19	-8.60	-6.1%	BANPU, LANNA, UMS
อาหาร	ไก่ (บาท/กก.)	30-Apr-24	31-Mar-24	43.50	43.00	+0.50	1.2%	CPF, GFPT (Source: CPF)
	<i>ทุกเดือน</i> กุ้งVannamei(บาท/กก.)	30-Apr-24	31-Mar-24	133	135	-2.00	-1.5%	CPF, CFRESH, SSF, ASIAN, TU
	<i>ทุกเดือน</i> สัตว์ (บาท/กก.)	30-Apr-24	31-Mar-24	66.50	61.00	+5.50	9.0%	CPF

กราฟแสดงแนวโน้มราคา

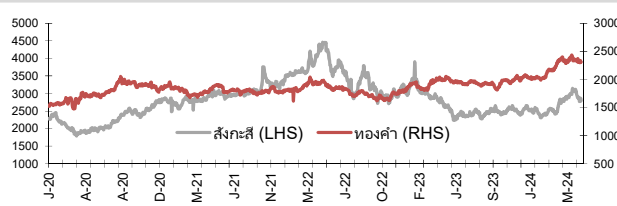
ค่าระวางเรือ (Baltic dry Index)



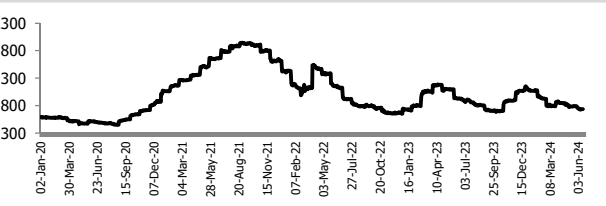
ค่าการกลั่น GRM (US\$/barrel)



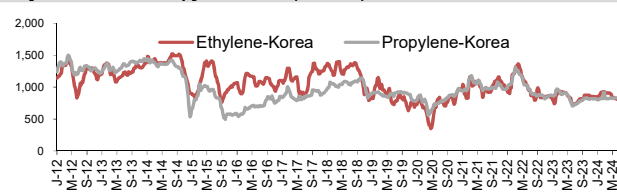
สังกะสี ทองคำ : PDI



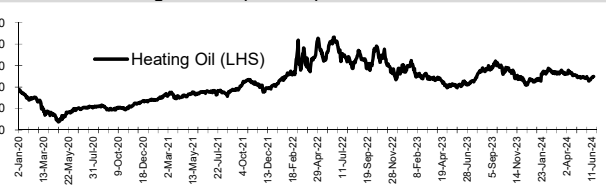
เหล็กริดร้อน



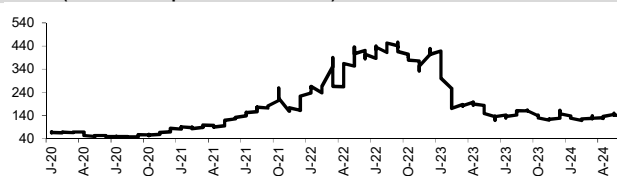
Ethylene-Korea vs Propylene-Korea (US\$/MT)



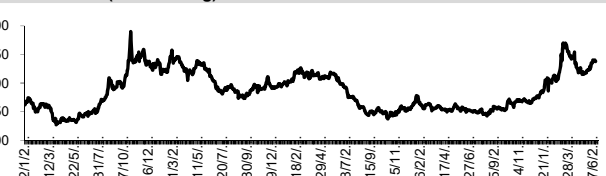
Bunker /Heating Oil Price (USD/ton)



ถ่านหิน (Nexcastle Export Index US\$/ton)



ราคายาง (US Cents/kg)



ที่มา: CPF, BANPU, Bloomberg and Aspen



NVDR Trading Data by Stock : 18 Jun 2024

Total NVDR Trading (Bt m)	Date 17 Jun 24	Net (Bt M)
22,505.30	Institutions	-13.52
% of SET : 27.66%	Proprietary	+486.31
Total SET Trading Value : +40,684.03	Foreign	-2,706.28
	Local Investor	+2,233.49

STOCK	Net Buy ซื้อสุทธิ						Total 5 Days
	Value (Btm) : มูลค่า (ล้านบาท)						
	17 Jun	14 Jun	13 Jun	12 Jun	11 Jun		
1 INTUCH	216.8	112.3	71.6	41.9	59.6	502.2	
2 GULF	198.1	-113.3	0.7	-28.3	69.1	126.3	
3 TIDLOR	88.5	3.2	19.7	-13.8	58.1	155.7	
4 BGRIM	80.2	55.2	33.2	-24.8	71.7	215.5	
5 COCOCO	70.7	8.8	-8.8	-24.2	-15.9	30.6	
6 IVL	55.3	-13.9	37.9	-97.3	-53.9	-72.0	
7 CPN	54.3	7.3	-33.2	52.1	-60.2	20.2	
8 GPSC	53.4	138.4	-0.8	-66.7	-82.7	41.5	
9 OR	38.4	-13.3	-1.5	16.6	9.5	49.7	
10 EA	34.8	-30.3	12.8	-76.2	164.7	105.7	
11 RCL	32.1	-14.3	55.7	114.0	-25.1	162.4	
12 PTTGC	30.7	238.9	49.5	20.4	-17.4	322.1	
13 ASIAN	23.1	26.5	-0.8	-10.7	-12.7	25.4	
14 ITC	21.1	30.4	15.9	15.1	79.8	162.3	
15 HANA	18.3	2.4	-29.4	-116.3	-24.2	-149.2	
16 NEX	17.9	-10.0	-8.0	-32.2	57.8	25.6	
17 BJC	17.3	5.1	-5.5	9.8	29.2	55.9	
18 CRC	15.4	-75.2	-55.1	22.3	10.6	-82.0	
19 JTS	15.3	1.6	-1.4	6.6	1.8	23.8	
20 IRPC	15.3	-24.5	-9.1	1.8	-2.6	-19.0	
21 EGCO	14.4	-6.9	8.0	-15.6	27.1	27.0	
22 STGT	14.4	-5.0	-6.0	-4.7	-21.6	-22.9	
23 BLA	12.6	-0.6	2.1	-7.1	-3.5	3.5	
24 WPH	12.2	-3.8	-2.0	2.4	-0.4	8.3	
25 PR9	11.9	-25.9	-7.8	-13.9	4.2	-31.5	
26 GFPT	10.8	-0.5	-9.5	-0.2	3.9	4.5	
27 PSG	9.5	-0.9	-0.1	-0.2	0.1	8.4	
28 OSP	9.2	-39.2	32.0	-26.9	-34.7	-59.6	
29 JMT	9.2	7.0	12.7	-63.6	2.2	-32.5	
30 PIN	8.8	5.2	0.1	0.5	-0.6	13.9	

STOCK	Net Sell ขายสุทธิ						Total 5 Days
	Value (Btm) : มูลค่า (ล้านบาท)						
	17 Jun	14 Jun	13 Jun	12 Jun	11 Jun		
BDMS	-530.4	17.5	-21.9	106.5	-3.1	-431.5	
PTT	-409.9	-104.2	-25.5	-16.3	-205.3	-761.2	
PTTEP	-366.0	-187.0	-377.9	394.3	-404.6	-941.2	
SCB	-268.8	184.9	-105.6	-5.0	-255.2	-449.8	
KBANK	-168.7	2.5	-33.0	-12.2	92.5	-118.9	
MINT	-146.5	-41.3	-18.0	-29.1	-91.5	-326.4	
TOP	-143.9	-21.0	-78.3	-88.0	-194.1	-525.3	
KTB	-143.8	-6.8	-115.7	-57.1	-67.8	-391.3	
SCGP	-128.3	-71.8	-11.4	32.7	19.0	-159.9	
TTB	-124.5	21.3	49.4	6.0	-63.7	-111.5	
DELTA	-111.3	-16.7	-15.1	331.0	80.9	268.7	
TISCO	-100.3	-28.2	-30.9	-24.0	-48.6	-232.0	
AOT	-86.8	-157.1	-285.5	461.0	84.4	15.9	
BEM	-63.6	-12.8	-79.8	-60.7	-5.6	-222.5	
TRUE	-61.8	87.3	-31.9	43.6	4.7	41.8	
KTC	-58.2	-120.0	-77.4	-39.3	-36.6	-331.6	
BANPU	-56.0	-35.1	-93.6	-25.8	15.1	-195.5	
RATCH	-53.7	-6.9	2.9	-7.9	6.3	-59.2	
SPALI	-46.0	-11.7	-6.6	24.5	113.5	73.6	
BTS	-45.2	-56.6	-0.4	-129.2	-35.3	-266.7	
SAWAD	-41.7	39.0	40.7	-2.8	-2.3	32.9	
BBL	-30.9	245.6	232.4	-45.3	30.2	432.1	
ADVANC	-27.3	8.6	-274.3	-371.9	-77.4	-742.2	
COM7	-24.9	-27.6	-17.5	-13.9	33.8	-50.0	
NEO	-24.1	43.3	15.4	-1.5	7.5	40.6	
BCP	-23.5	-56.4	-82.6	-29.0	-61.0	-252.5	
CPF	-23.2	-66.9	0.4	72.9	-59.3	-76.1	
LH	-22.0	-202.3	-26.0	-5.4	-26.0	-281.7	
PTG	-21.5	-26.4	-6.7	-27.6	-11.7	-93.9	
AMATA	-21.4	-52.4	-27.2	-5.4	-17.4	-123.8	

STOCK	MONTH TO DATE (Bt m) ยอดซื้อขายสุทธิเดือน มิถุนายน 67	
	1 - 17 Jun 24	
	TOTAL NET BUY	TOTAL NET SELL
BBL	696.6	PTTEP -1,776.4
INTUCH	637.9	TOP -1,382.0
TRUE	456.0	PTT -1,000.9
PTTGC	410.9	LH -940.8
SCC	279.7	BANPU -846.3
AOT	276.9	MTC -661.8
BGRIM	264.2	MINT -654.9
ITC	235.3	KTC -643.2
BA	233.0	BTS -600.4
RCL	196.4	CPALL -593.5
CCET	184.4	ADVANC -592.8
GPSC	172.5	SCB -561.0
JMART	172.2	KBANK -555.8
JMT	170.9	BDMS -528.2
EA	160.8	TISCO -442.6
DELTA	150.5	IVL -430.3
PRM	138.3	STA -339.3
CPF	107.2	SCGP -337.5
AAI	105.6	BCP -317.5
HANA	105.5	TCAP -314.0
TTA	95.6	BEM -303.5
TIDLOR	87.7	BH -292.2
BJC	85.4	TTB -257.3
ASIAN	83.5	CRC -249.1
SAWAD	72.4	AWC -231.9
TFG	72.1	TU -214.8
NEX	70.9	OR -190.3
ORI	67.7	RATCH -172.2
NEO	57.6	RS -161.6
SABUY	54.8	PLANB -160.1

STOCK	YEAR TO DATE Y2024 (Bt m) ยอดซื้อขายสุทธิปี 2567	
	2 Jan 24 - 17 Jun 24	
	TOTAL NET BUY	TOTAL NET SELL
1 CPALL	8,315.5	AOT -8,334.2
2 TRUE	8,072.2	ADVANC -4,009.9
3 BDMS	3,364.6	DELTA -3,874.4
4 KBANK	2,439.1	KTC -2,904.7
5 CPN	2,031.7	KTB -2,408.2
6 CPF	1,582.7	PTT -2,199.2
7 TU	1,138.5	PTTEP -2,039.4
8 ITC	865.5	BEM -1,921.9
9 WHA	803.8	MTC -1,831.6
10 CRC	783.9	OR -1,627.8
11 BANPU	714.9	EA -1,552.2
12 AMATA	677.8	LH -1,333.5
13 AAI	665.2	IVL -1,309.3
14 RCL	642.9	TCAP -1,273.9
15 BA	614.3	BBL -1,248.4
16 PTTGC	564.8	MINT -999.4
17 TTA	542.1	AP -936.3
18 BCP	483.2	TISCO -927.6
19 SCB	480.7	TASCO -671.6
20 PR9	438.2	RATCH -654.4
21 BJC	431.5	GULF -578.8
22 KCE	412.6	SPRC -556.4
23 PSL	379.1	SPALI -524.7
24 SISB	369.8	SIRI -479.3
25 ROJNA	368.3	CK -468.7
26 TLI	355.4	TIDLOR -463.4
27 CPAXT	334.6	SCC -413.7
28 ASIAN	324.0	IRPC -372.9
29 NEO	321.0	QH -321.4
30 COCOCO	306.7	TOA -297.6

STOCK	Total Net BUY/SELL Y2023 ยอดซื้อขายสุทธิปี 2566	
	Value (Btm) : มูลค่า (ล้านบาท)	
	TOTAL NET BUY	TOTAL NET SELL
1 CPALL	7,249	AOT -14,412
2 TTB	5,574	KBANK -8,741
3 BDMS	5,368	LH -7,196
4 BBL	5,325	KKP -3,907
5 SCB	4,109	DELTA -3,237
6 CPAXT	3,766	BANPU -3,202
7 SCC	3,606	CRC -3,161
8 TIDLOR	3,028	BH -3,087
9 PTT	2,844	HMPRO -2,919
10 WHA	2,351	PTTGC -2,911
11 HANA	1,902	AWC -2,458
12 ADVANC	1,876	IVL -2,356
13 BCP	1,826	GULF -2,061
14 KTB	1,791	SPALI -2,039
15 TRUEE	1,626	BEM -1,802
16 ICHI	1,597	GLOBAL -1,784
17 TASCO	1,516	RATCH -1,626
18 AAV	1,434	TISCO -1,581
19 TOP	1,408	EA -1,480
20 PTTEP	1,393	TU -1,433
21 AMATA	1,259	AP -1,267
22 PSG	1,193	BSRC -1,216
23 COM7	1,140	BLA -1,188
24 KCE	1,017	SCGP -1,161
25 ITC	850	EGCO -1,086
26 TLI	796	IRPC -1,024
27 TCAP	695	MEGA -893
28 CBG	689	THG -882
29 CHG	631	BAM -789
30 STA	593	BJC -783

แบบรายงานการเปลี่ยนแปลงการถือหลักทรัพย์และสัญญาซื้อขายล่วงหน้าของผู้บริหาร (แบบ 59)

	ชื่อผู้บริหาร	วิธีการได้มา/ จำหน่าย	จำนวน (หุ้น)	ราคา (บาท)	มูลค่า (บาท)	ประเภท หลักทรัพย์	วันที่ได้มา/ จำหน่าย
CAZ	นาย หวัง ยอบ จี	ขาย	86,800.00	3.22	279,496.00	หุ้นสามัญ	14/6/2567
CAZ	นาย หวัง ยอบ จี	ขาย	15,000.00	3.24	48,600.00	หุ้นสามัญ	14/6/2567
GIFT	นาย โชติ เชนฐโชติศักดิ์	ขาย	2,656,400.00	3.94	10,466,216.00	หุ้นสามัญ	11/6/2567
SCM	นางสาว กัญญารัตน์ สานโอฬาร	ขาย	100.00	1.20	120.00	ในสำคัญแสดงสิทธิที่จะซื้อหุ้น	14/6/2567
TACC	นาย ชัชชวี วัฒนสุข	ขาย	500,000.00	4.84	2,420,000.00	หุ้นสามัญ	13/6/2567
ACE	นาย ชีวภูมิ ทองเมตตา	ซื้อ	6,138,000.00	1.33	8,163,540.00	หุ้นสามัญ	13/6/2567
BAFS	หม่อมหลวง ณัฐสิทธิ์ ดิศกุล	ซื้อ	10,000.00	19.00	190,000.00	หุ้นสามัญ	17/6/2567
BKD	นาง นุชนารถ รัตนสุวรรณชาติ	ซื้อ	2,000.00	1.29	2,580.00	หุ้นสามัญ	14/6/2567
CHASE	นาย ประดิษฐ์ เสี่ยวศิริกุล	ซื้อ	400,000.00	1.63	652,000.00	หุ้นสามัญ	14/6/2567
CPN	นางสาว วลัยจา จิราธิวัฒน์	ซื้อ	35,800.00	55.75	1,995,850.00	หุ้นสามัญ	14/6/2567
GABLE	นาง พิมพ์นารา อธิโชติอนันต์	ซื้อ	10,000.00	4.00	40,000.00	หุ้นสามัญ	14/6/2567
GTB	นาย ประจันต์ คงสาคร	ซื้อ	42,600.00	0.70	29,820.00	หุ้นสามัญ	17/6/2567
GUNKUL	นาย กัลกุล ดำรงปีย์วุฒิ	ซื้อ	7,000,000.00	2.60	18,200,000.00	หุ้นสามัญ	14/6/2567
ILM	นาย ชวัลชัย กังก้องขจรชัย	ซื้อ	4,100.00	18.70	76,670.00	หุ้นสามัญ	14/6/2567
JR	นาย จรัญ วิวัฒน์แจษฎาวุฒิ	ซื้อ	9,100.00	4.24	38,584.00	หุ้นสามัญ	14/6/2567
JR	นาย ชรินทร์ วิวัฒน์แจษฎาวุฒิ	ซื้อ	14,200.00	4.24	60,208.00	หุ้นสามัญ	14/6/2567
JR	นาย ชรินทร์ วิวัฒน์แจษฎาวุฒิ	ซื้อ	2,500.00	4.25	10,625.00	หุ้นสามัญ	14/6/2567
KCG	นาย ทองธรรม เพียรพัฒนานวิทย์	ซื้อ	30,000.00	9.38	281,400.00	หุ้นสามัญ	14/6/2567
KCG	นาย ทองธรรม เพียรพัฒนานวิทย์	ซื้อ	14,000.00	9.34	130,760.00	หุ้นสามัญ	14/6/2567
LEO	นาย เกตติวิทย์ สิทธิสุนทรวงค์	ซื้อ	80,000.00	3.97	317,600.00	หุ้นสามัญ	14/6/2567
LPN	พลตำรวจโท จิรพัฒน์ ภูมิจิตร	ซื้อ	50,000.00	3.28	164,000.00	หุ้นสามัญ	5/6/2567
MBAX	นาย ทองเกียรติ วิญญูเวทวงศ์	ซื้อ	3,000.00	2.98	8,940.00	หุ้นสามัญ	17/6/2567
MINT	นาย วิลเลียม เอ็ลล์วิต ไชเน็ค	ซื้อ	200.00	29.75	5,950.00	สัญญาซื้อขายล่วงหน้าอ้างอิงราคาหรือผลตอบแทนในหุ้นของบริษัทจดทะเบียน (Single Stock Future) ที่มีการซื้อขายใน TFEX	12/6/2567
MINT	นาย วิลเลียม เอ็ลล์วิต ไชเน็ค	ซื้อ	200.00	29.50	5,900.00	สัญญาซื้อขายล่วงหน้าอ้างอิงราคาหรือผลตอบแทนในหุ้นของบริษัทจดทะเบียน (Single Stock Future) ที่มีการซื้อขายใน TFEX	14/6/2567
MJD	นาย สุริยา พูลวรลักษณ์	ซื้อ	34,300.00	1.14	39,102.00	หุ้นสามัญ	14/6/2567
MJD	นาย สุริยา พูลวรลักษณ์	ซื้อ	100,000.00	1.15	115,000.00	หุ้นสามัญ	14/6/2567
MJD	นาย สุริยา พูลวรลักษณ์	ซื้อ	60,000.00	1.16	69,600.00	หุ้นสามัญ	14/6/2567
MOONG	นาย ทองธรรม เพียรพัฒนานวิทย์	ซื้อ	4,000.00	2.08	8,320.00	หุ้นสามัญ	14/6/2567
MTI	นาง นวลพรรณ ล่ำซำ	ซื้อ	10,100.00	107.35	1,084,235.00	หุ้นสามัญ	14/6/2567
PANEL	นาง จุเลีย ดับเบิลยู เพ็ชฌัญญาพิเชษฐ	ซื้อ	23,600.00	1.63	38,468.00	หุ้นสามัญ	14/6/2567
PG	นาง กิตยาภรณ์ ชัยถาวรเสถียร	ซื้อ	94,000.00	8.89	835,660.00	หุ้นสามัญ	14/6/2567
RBF	นาง เพ็ชรา รัตนภูมิภิญโญ	ซื้อ	110,000.00	9.00	990,000.00	หุ้นสามัญ	14/6/2567
RPH	นาง จิราภรณ์ ศรีนิครินทร์	ซื้อ	21,000.00	5.90	123,900.00	หุ้นสามัญ	13/6/2567
RPH	นาง จิราภรณ์ ศรีนิครินทร์	ซื้อ	20,100.00	5.90	118,590.00	หุ้นสามัญ	14/6/2567
RPH	นาย วัลลภ เหล่าไพบุลย์	ซื้อ	18,000.00	5.85	105,300.00	หุ้นสามัญ	17/6/2567
RS	นาย เชนฐ โชติศักดิ์	ซื้อ	375,900.00	12.11	4,552,149.00	หุ้นสามัญ	14/6/2567
SAF	นาย พิเศษ อริยเดชาวนิช	ซื้อ	9,800.00	0.69	6,762.00	หุ้นสามัญ	13/6/2567
SAF	นาย พิเศษ อริยเดชาวนิช	ซื้อ	15,000.00	0.68	10,200.00	หุ้นสามัญ	14/6/2567
SMART	นาย สุรพล เดิมอริยมิตร	ซื้อ	243,200.00	0.76	184,832.00	หุ้นสามัญ	17/6/2567
SORKON	นาง นิรมล รุจิราโสภณ	ซื้อ	77,300.00	4.55	351,715.00	หุ้นสามัญ	14/6/2567
SPA	นาย ภูมิพันธ์ บุญญาประมัย	ซื้อ	100,100.00	6.80	680,680.00	หุ้นสามัญ	14/6/2567
SPA	นาย วิบูลย์ อุดสาหัจฉิต	ซื้อ	200,000.00	6.95	1,390,000.00	หุ้นสามัญ	14/6/2567
TMILL	นาย ประภาส ชุตินาเวรพันธ์	ซื้อ	191,900.00	3.90	748,410.00	หุ้นสามัญ	14/6/2567
TNR	นาย ปรุณพงศ์ ขุพันธ์	ซื้อ	15,000.00	10.60	159,000.00	หุ้นสามัญ	14/6/2567
TPIPL	นาย ประมวล เสี่ยวไพรัตน์	ซื้อ	442,100.00	1.36	601,256.00	หุ้นสามัญ	14/6/2567
TSTE	นาย ประภาส ชุตินาเวรพันธ์	ซื้อ	19,000.00	14.29	271,510.00	หุ้นสามัญ	14/6/2567
WHART	นาย ศุภศิษย์ สิทธิเศรษฐ์	ซื้อ	100,000.00	8.15	815,000.00	หน่วยทรัสต์	17/6/2567

ที่มา : ศูนย์สารสนเทศตลาดทุน สำนักงานคณะกรรมการ ก.ล.ด.

หลักทรัพย์ที่ต้องซื้อขายด้วยบัญชี Cash Balance

Stock	June 2024																			
	4	5	6	7	10	11	12	13	14	17	18	19	20	21	24	25	26	27	28	1

LEVEL1 : ผู้ซื้อต้องใช้บัญชี Cash Balance และห้ามนำหลักทรัพย์ที่กำหนดมาคำนวณวงเงินซื้อขาย

-

LEVEL 2: ผู้ซื้อต้องใช้บัญชี Cash Balance, ห้ามคำนวณวงเงินซื้อขาย และห้าม Net Settlement

-

LEVEL 3: ห้ามซื้อขาย (SP) 1 วันทำการวันแรก และผู้ซื้อต้องใช้บัญชี Cash Balance, ห้ามคำนวณวงเงินซื้อขาย และห้าม Net Settlement

-

Source: SET

Short Sales

Stock	% Short Sale Volume Comparing with Main Board	Average Price (Bt)	Volume (shares)	Value (Mil. B)
BBL	21.46	132.42	2,727,700	361,212,200
PTT-R	18.74	31.47	9,470,200	298,007,150
BBL-R	16.81	132.73	2,131,300	282,884,800
KBANK-R	16.40	127.27	1,869,200	237,885,800
PTTEP-R	18.61	149.36	1,349,300	201,535,650
BDMS	6.85	26.63	7,568,500	201,516,375
PTT	10.64	31.61	5,350,400	169,148,250
ADVANC	11.46	210.40	774,600	162,973,400
TOP-R	32.58	51.07	3,113,300	158,991,525
AOT	13.49	59.71	2,567,100	153,281,600
DELTA-R	20.61	78.62	1,915,400	150,593,100
SCB-R	20.05	105.38	1,304,400	137,460,950
IVL-R	29.31	19.64	6,968,600	136,887,460
CPALL	15.32	55.65	2,300,400	128,019,475
PTTEP	11.48	149.58	831,400	124,357,650
SCGP-R	33.64	33.20	3,679,100	122,155,750
CPALL-R	14.04	55.61	2,110,800	117,383,125
TISCO-R	18.04	95.68	1,056,300	101,066,900
TTB	22.78	1.67	60,268,700	100,485,308
KBANK	6.62	127.34	753,800	95,985,200
AOT-R	8.33	59.90	1,579,100	94,593,525
BEM-R	19.88	7.92	11,174,000	88,503,150
KTB-R	16.93	17.48	4,831,300	84,447,220
EA-R	13.99	19.64	4,056,200	79,659,230
MINT-R	14.45	29.25	2,498,900	73,091,800
CPF-R	13.37	21.61	3,019,600	65,241,540
GULF-R	7.29	39.03	1,664,100	64,956,725
BANPU-R	21.56	4.79	12,872,000	61,677,834
CRC-R	17.69	30.35	2,026,200	61,492,700
MINT	12.02	29.30	2,075,100	60,809,075
GULF	6.57	39.00	1,501,700	58,560,075
BDMS-R	1.90	26.48	2,108,000	55,813,450
SCGP	15.28	33.18	1,672,400	55,490,125
OSP-R	25.20	22.15	2,439,100	54,033,140
KTB	10.44	17.49	2,977,900	52,088,080
SCB	7.50	105.90	485,300	51,393,000
GPSC-R	12.09	39.73	1,191,500	47,337,125
SCC-R	19.86	223.89	210,100	47,038,800
LH	9.10	5.96	7,803,900	46,541,720
GPSC	11.83	39.82	1,162,700	46,303,800
TRUE	11.45	8.54	5,408,900	46,178,810
RATCH-R	25.49	26.08	1,753,000	45,718,250
TIDLOR-R	14.51	18.69	2,330,600	43,548,390
TU-R	19.93	15.29	2,831,400	43,300,670
CPF	8.72	21.57	1,972,900	42,549,490
MTC-R	13.54	43.05	962,400	41,432,175
COM7-R	21.50	16.87	2,431,200	41,011,750
INTUCH	4.42	71.70	548,200	39,304,550
BEM	8.80	7.94	4,936,500	39,171,615
TOP	7.93	50.95	759,400	38,689,700
ADVANC-R	2.63	210.43	177,500	37,352,000
EA	6.46	19.61	1,874,200	36,760,450
BH-R	18.46	240.72	148,000	35,625,900
TISCO	6.14	95.74	359,200	34,389,075
PTTGC	21.09	30.32	1,132,600	34,338,575
STA-R	11.96	21.95	1,536,200	33,716,970
TRUE-R	8.22	8.53	3,888,700	33,166,715
WHA-R	18.37	5.25	5,887,700	30,925,785
WHA	18.32	5.26	5,867,900	30,849,955

Source: SET



June 2024

Monday	Tuesday	Wednesday	Thursday	Friday
3	4	5	6	7
<p>วันเฉลิมพระชนมพรรษาสมเด็จพระนางเจ้าสุทิดา พัชรสุธาพิมลลักษณ พระบรมราชินี</p>	<ul style="list-style-type: none"> ▪ HPF XD 0.133 บาท ▪ M-II XD 0.175 บาท ▪ MNIT XD 0.035 บาท ▪ MNIT2 XD 0.07 บาท ▪ MNRF XD 0.03 บาท ▪ M-STOR XD 0.11 บาท ▪ KAMART ลูกหุ้นเข้า 183,330,577 หุ้น ▪ RWI ลูกหุ้นเข้า 781 หุ้น ▪ W ลูกหุ้นเข้า 31,500,000 หุ้น 	<ul style="list-style-type: none"> ▪ NETEASE80 XD - บาท ▪ K XW 14:1 ▪ PSTC ลูกหุ้นเข้า 1,092,728,754 หุ้น ▪ MAGURO เข้าซื้อขายเป็นวันแรก (126mn sh @ Bt15.90) ตลาด MAI 	<ul style="list-style-type: none"> ▪ IMPACT XD 0.10 บาท ▪ RS ลูกหุ้นเข้า 235 หุ้น ▪ RT ลูกหุ้นเข้า 275,470,750 หุ้น ▪ CFARM เข้าซื้อขายเป็นวันแรก (580mn sh @ Bt1.35) ตลาด MAI 	<ul style="list-style-type: none"> ▪ BKNG80X XD - บาท ▪ PINGAN80 XD - บาท ▪ FSX XR 1:1 @ 4.50 บาท ▪ CV ลูกหุ้นเข้า 14,619,883 หุ้น ▪ ICC ลูกหุ้นเข้า 74,366,270 หุ้น ▪ SIRI ลูกหุ้นเข้า 1,600,000 หุ้น
10	11	12	13	14
<ul style="list-style-type: none"> ▪ GOOG80X XD - บาท ▪ EKH ลูกหุ้นเข้า 49,424,414 หุ้น ▪ THREL ลูกหุ้นเข้า 10,001,753 หุ้น ▪ BC-W2 เข้าซื้อขายเป็นวันแรก (57.0mn sh 1:1 @ Bt2.00) 	<ul style="list-style-type: none"> ▪ BYDCOM80 XD - บาท ▪ NVDA80X XD - บาท ▪ TIPH XD 1.10 บาท ▪ NKI ลูกหุ้นเข้า 1,000,000 หุ้น 	<ul style="list-style-type: none"> ▪ BABA80 XD - บาท ▪ BCT XD 1.40 บาท ▪ AIMIRT ลูกหุ้นเข้า 196,019,335 หุ้น ▪ BC ลูกหุ้นเข้า 1,148,640 หุ้น ▪ TRITN ลูกหุ้นเข้า 2,104 หุ้น 	<ul style="list-style-type: none"> ▪ TR XD 0.05 บาท ▪ FLOYD ลูกหุ้นเข้า 185 หุ้น 	<ul style="list-style-type: none"> ▪ ABFTH XD 13.00 บาท ▪ LHK XD 0.11 บาท ▪ META80X XD - บาท ▪ COLOR ลูกหุ้นเข้า 464 หุ้น ▪ ECF ลูกหุ้นเข้า 58 หุ้น ▪ J ลูกหุ้นเข้า 32 หุ้น
17	18	19	20	21
<ul style="list-style-type: none"> ▪ PPPM XR 2:1 @ 0.20 บาท ▪ PPPM XW 1:1 ▪ CI ลูกหุ้นเข้า 260,879 หุ้น ▪ RT ลูกหุ้นเข้า 1,942 หุ้น ▪ SDC ลูกหุ้นเข้า 103,448,275 หุ้น ▪ TRU ลูกหุ้นเข้า 265,324 หุ้น ▪ PRG-W4 เข้าซื้อขายเป็นวันแรก (34.6mn sh 1:1 @ Bt5.00) 	<ul style="list-style-type: none"> ▪ PROEN XR 1:1 @ 1.00 บาท ▪ AQUA ลูกหุ้นเข้า 665 หุ้น ▪ BYD ลูกหุ้นเข้า 160,261,128 หุ้น ▪ CGH ลูกหุ้นเข้า 96,903,549 หุ้น ▪ MILL ลูกหุ้นเข้า 10,246 หุ้น ▪ SABUY ลูกหุ้นเข้า 271,734 หุ้น ▪ BKHV เข้าซื้อขายเป็นวันแรก (104mn sh @ Bt-) หมวดประกันภัยและประกันชีวิต 		<ul style="list-style-type: none"> ▪ TTT XD 1.25 บาท 	<ul style="list-style-type: none"> ▪ MILL XR 3.5:1 @ 0.11 บาท
24	25	26	27	28
		<ul style="list-style-type: none"> ▪ NDR XD 0.05 บาท 	<ul style="list-style-type: none"> ▪ 3K-BAT XD 0.25 บาท ▪ HKCE01 XD - บาท 	



July 2024

Monday	Tuesday	Wednesday	Thursday	Friday
1	2	3	4	5
8	9	10	11	12
			▪ STANLY XD 20.00 บาท	
15	16	17	18	19
▪ NEX XR 1:1 @ 1.00 บาท ▪ NEX XR 1:1.5 @ 1.00 บาท			▪ ECF XW 2:1	
22	23	24	25	26
ชดเชยวันอาสาฬหบูชา			▪ BLAND XD 0.01 บาท	
29	30	31		
ชดเชยวันเฉลิมพระชนมพรรษา พระบาทสมเด็จพระเจ้าอยู่หัว	▪ TMW XD 4.15 บาท			