TRINITY TODAY

Today Selections >> ITC, OR, SPRC

Stock	S	R	Comment
ITC	20.20	21.20	คาดกำไร 1Q67 เติบโต YoY จากฐานต่ำ และกลุ่มลูกค้า US และ EU กลับมา Restock สินค้า
OR	18.00	18.50	OR เตรียมรับทรัพย์ 'โอ๊กะจู่' พร้อมเข้าไอพีโอ
SPRC	8.65	9.00	น้ำมัน WTI ปิดพุ่ง $1.44 คาดวิกฤตตะวันออกกลางกระทบอุปทานน้ำมัน

What's next for Gold

- **SET:** SET Index ทำได้เพียงทรงตัววานนี้ โดยการปรับตัวขึ้นถูกจำกัดจากแรงขายของนักลงทุนต่างชาติที่ปรากฏขึ้นไปพร้อมๆกับการ Price in การลดดอกเบี้ยของกนง.ในวันที่ 10 เม.ย.ที่สูงขึ้น (ล่าสุดอยู่ที่ 44%) ซึ่งทำให้เงินบาทปรับตัวอ่อนค่าตามไปด้วย ส่วนในวันนี้ คาดว่ากลุ่ม Oil & Gas จะยังเป็นตัวพยุงตลาดต่อไปได้ ตามราคาน้ำมันที่ปรับตัวสูงขึ้นอีกครั้งเมื่อคืนนี้ โดย Top pick ของเราใน Sector นี้ยังคงมองไปยังกลุ่มโรงกลั่นเช่นเดิม ซึ่งเรียงตามลำดับความชอบได้แก่ **SPRC, BSRC, TOP**
- **Fed:** สำหรับปัจจัยวันนี้ ติดตามการแสดงความเห็นของนาย Jerome Powell ประธาน Fed ในหัวข้อแนวโน้มเศรษฐกิจสหรัฐฯ ทั้งนี้ เมื่อคืนมีกรรมการ FOMC 2 ท่านที่มีสิทธิ์โหวตในปีนี้อย่าง Mary Daly และ Loretta Mester ต่างออกมาให้ความเห็นว่าในกรณีฐาน ยังคิดว่า Fed จะมีการปรับลดดอกเบี้ยทั้งหมด 3 ครั้งในปีนี้
- **THB**: ล่าสุด เงินบาทปรับตัวอ่อนค่าต่อเนื่องมาอยู่ที่ระดับ 36.6 บาท/ดอลลาร์ ถือเป็นระดับอ่อนค่าสุดนับตั้งแต่เดือนตุลาคมปีก่อน และยังเป็นสกุลเงินของเอเชียที่อ่อนค่ามากสุดในรอบวันที่ผ่านมา อย่างไรก็ดี มองปัจจัยดังกล่าวมีโอกาสเป็น Sentiment ที่ดีต่อมายังหุ้นกลุ่มส่งออกในบ้านเราต่อไป ซึ่ง Top pick ของเราประจำเดือนนี้ยังคงได้แก่ **AAI, ITC, COCOCO, PLUS, STGT, TU, XO**
- **PMI:** ส่วนทางด้านตัวเลขเศรษฐกิจโลกเมื่อวานนี้ ยุโรปถือเป็นอีกหนึ่งประเทศยักษ์ใหญ่ที่รายงานดัชนี PMI ภาคการผลิตประจำเดือนมี.ค. ออกมาดีกว่าตลาดคาด ส่งผลให้ล่าสุดดัชนี Global PMI ภาคการผลิตเดือนมี.ค.ปรับตัวสูงขึ้นทำจุดสูงสุดใหม่นับตั้งแต่เดือนก.ค.ปี 2022 (รูปที่ 1) มองเป็นปัจจัยบวกต่อกลุ่ม Global cyclical อย่าง **SCGP, SCC, IVL, PTTGC** ต่อไป
- **Yield:** ในทางกลับกัน ระยะสั้นอาจต้องระวัง Sentiment เชิงลบที่อาจเกิดขึ้นกับกลุ่ม Bond-like อย่าง Utilities / REIT / IFF และกลุ่ม Rate sensitive อย่างไฟแนนซ์ ภายหลังจากที่เมื่อวานนี้ Bond yield สหรัฐฯรุ่น 10 ปีเดินหน้าปรับตัวสูงขึ้นทำจุดสูงสุดใหม่ของรอบที่ 4.36%
- **Gold**: ทองคำ สินทรัพย์ที่เราประเมินไว้ว่าจะเป็นผู้ชนะที่สำคัญในปีนี้ (ติดตามรายละเอียดได้ที่นี่) กำลังเดินหน้าทำจุดสูงสุดใหม่อย่างต่อเนื่อง ล่าสุดอยู่ที่ระดับ 2,280 เหรียญฯ/ออนซ์ ถือเป็นระดับสูงสุดตลอดกาลไปแล้ว ทั้งนี้ เราได้ Update โมเดลของเราที่เคยทำการศึกษาเรื่องราคาทองตำที่แท้จริงหรือ Real gold price ซึ่งเป็นราคาทองคำที่ขจัดด้วยอัตราเงินเฟ้อในแต่ละเดือนย้อนกลับไปจนถึงปี 1978 **พบว่าราคาทองคำแท้จริงในปัจจุบันยังไม่ถือว่าเป็นระดับสูงสุดเป็นประวัติการณ์ ซึ่งอยู่ที่ระดับ 2,604 เหรียญฯ/ออนซ์ (รูปที่ 2) Imply potential upside อีกประมาณ 14% ถึงจะเข้าสู่จุดที่เรามองว่าราคาตึงตัว ด้วยเหตุนี้ สำหรับผู้ที่ถือครองทองคำอยู่ ณ ขณะนี้ เราแนะนำให้ถือครองต่อไปได้**

(อ่านรายละเอียดต่อหน้าหลัง)

แนวรับ 1,371 แนวต้าน 1,386

บทวิเคราะห์วันนี้

- **TTB (ซื้อ ราคาเป้าหมาย 2.10 บาท)** คาดกำไร 1Q67 เติบโตต่อเนื่อง ผลประโยชน์ทางภาษีช่วยหนุน

Market Summary

	Closed	+/-	%Chg
SET	1,379.46	- 0.02	- 0.00
SET50	845.81	+ 0.60	+ 0.07
SET100	1,874.62	+ 1.45	+ 0.08
Mai	406.77	- 3.53	- 0.86
Dow Jones	39,170.24	-396.61	-1.00
Nasdaq	16,240.45	-156.38	-0.95
Nikkei	39,838.91	+ 35.82	+ 0.09
Hang Seng	16,931.52	+ 390.10	+ 2.36
SET Mkt. Cap (Btmn)		17,039.54	
SET Turnover (Btmn)		38,240.09	
PER(x)		18.12	

Stock Top Active

PTTEP	KTB	KBANK	CPALL	CRC

Sector Top Active

BANK	ENERG	COMM

Investors Data – SET (Btm)

2 Apr.24	Buy	Sell	Net
Institution	5,070	4,602	468
Proprietary	2,627	2,149	478
Foreign	18,218	19,799	-1,581
Local	12,325	11,691	634
1-2 Apr.24	**Buy**	**Sell**	**Net**
Institution	8,520	7,771	749
Proprietary	4,147	3,717	430
Foreign	31,928	32,609	-681
Local	21,117	21,615	-498

Commodities	2 Apr.24	1 Apr.24	Chg	%Chg
Bt/US$	36.59	36.59	+0.00	+0.00
US$/Yuan	7.232	7.230	+0.00	+0.03
US Bond Yield 10y(%)	4.353	4.377	-0.02	-0.55
Brent Oil (US$/bbl)	88.92	87.42	+1.50	+1.72
Nymex Oil (US$/bbl)	85.15	83.71	+1.44	+1.72
Gold Spot (US$/oz)	2,279.70	2,249.90	+29.80	+1.32
Baltic Dry Index	1,714.00	-	-	-
Dollar Index (DXYO)	104.75	104.97	-0.21	-0.20

Today's Event

- **CPNREIT XR** 1:0.3855 @ - บาท
- **BPS เข้าซื้อขายเป็นวันแรก** (400mn sh @ Bt0.90) MAI

ณัฐชาต เมฆมาสิน
CFA, FRM (ID: 31379)
E-mail: nuttachart@trinitythai.com

รายงานฉบับนี้จัดทำขึ้นโดยข้อมูลเท่าที่ปรากฏและเชื่อว่าเป็นที่น่าเชื่อถือได้ แต่ไม่ถือเป็นการยืนยันความถูกต้องและความสมบูรณ์ของข้อมูลนั้นๆ โดยบริษัทหลักทรัพย์ ทรีนิตี้ จำกัด ผู้จัดทำขอสงวนสิทธิ์ในการเปลี่ยนแปลงความเห็นหรือประมาณการณ์ต่างๆ ที่ปรากฏในรายงานฉบับนี้โดยไม่ต้องแจ้งล่วงหน้า รายงานฉบับนี้มีวัตถุประสงค์เพื่อใช้ประกอบการตัดสินใจของนักลงทุน โดยไม่ได้เป็นการชี้นำหรือชักชวนให้นักลงทุนทำการซื้อหรือขายหลักทรัพย์ หรือตราสารทางการเงินใดๆ ที่ปรากฏในรายงาน

Strategy

รูปที่ 1: ดัชนี Global PMI ล่าสุด

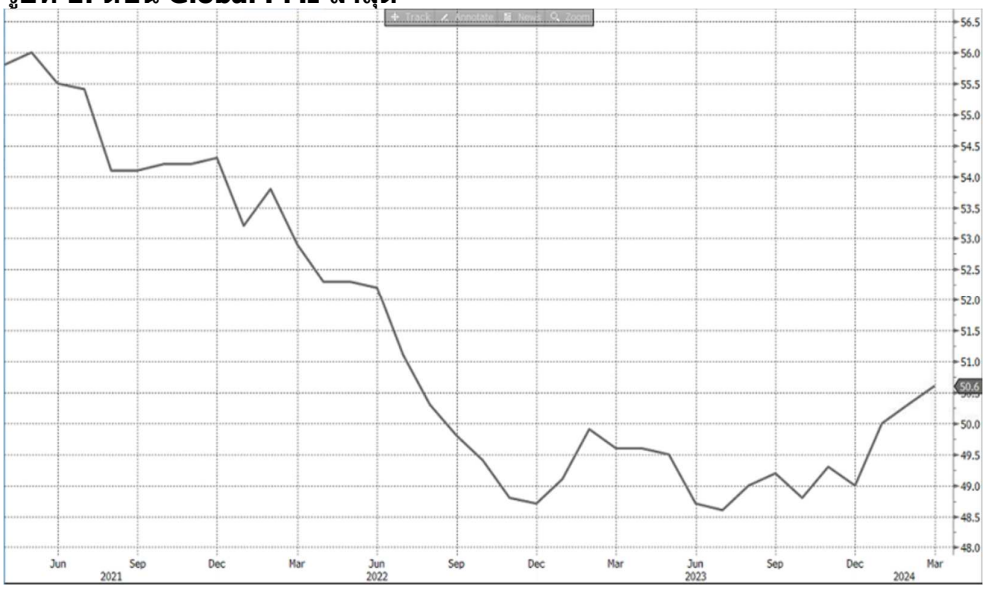

Source: Bloomberg

รูปที่ 1: Real gold price บ่งชี้ว่า ราคาทองคำยังไปได้อีก 14%

Source: Trinity Research

ณัฐชาต เมฆมาสิน, CFA, FRM
เลขทะเบียนนักวิเคราะห์: 031379
nuttachart@trinitythai.com

รายงานฉบับนี้จัดทำขึ้นโดยข้อมูลเท่าที่ปรากฏและเชื่อว่าเป็นที่น่าเชื่อถือได้ แต่ไม่ถือเป็นการยืนยันความถูกต้องและความสมบูรณ์ของข้อมูลนั้นๆ โดยบริษัทหลักทรัพย์ ทรีนิตี้ จำกัด ผู้จัดทำขอสงวนสิทธิ์ในการเปลี่ยนแปลงความเห็นหรือประมาณการณ์ต่างๆ ที่ปรากฏในรายงานฉบับนี้โดยไม่ต้องแจ้งล่วงหน้า รายงานฉบับนี้มีวัตถุประสงค์เพื่อใช้ประกอบการตัดสินใจของนักลงทุน โดยไม่ได้เป็นการชี้นำหรือชักชวนให้นักลงทุนทำการซื้อหรือขายหลักทรัพย์ หรือตราสารทางการเงินใดๆ ที่ปรากฏในรายงาน

Fund Flow

Foreign Portfolio Investment in Equities (Asia ex. Japan)

Unit : US$ mn

	As at	Day	WTD Net	MTD Net	YTD Net
India	28-Mar	282.5	387.3	4,015.8	1,358.3
Indonesia	2-Apr	-111.0	-206.2	-206.2	1,479.5
Malaysia	1-Apr	-21.0	-21.0	-21.0	-207.6
Philippines	2-Apr	13.9	22.1	22.1	184.7
South Korea	2-Apr	575.6	823.4	823.4	13,012.1
Sri Lanka	2-Apr	0.2	2.8	2.8	-22.7
Taiwan	2-Apr	119.5	513.0	513.0	5,242.4
Thailand	2-Apr	-43.1	-18.5	-18.5	-1,952.0
Vietnam	2-Apr	-32.1	-61.6	-61.6	-462.7

Source: Bloomberg

Net Foreign

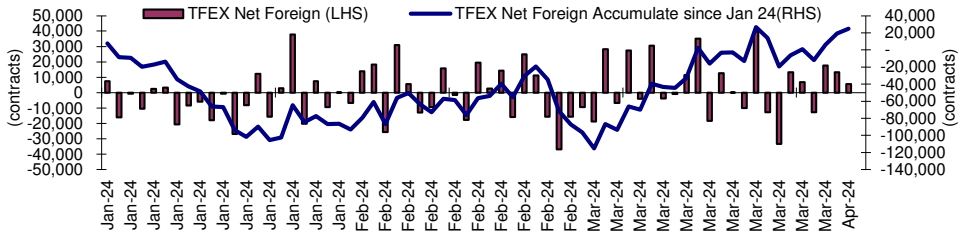

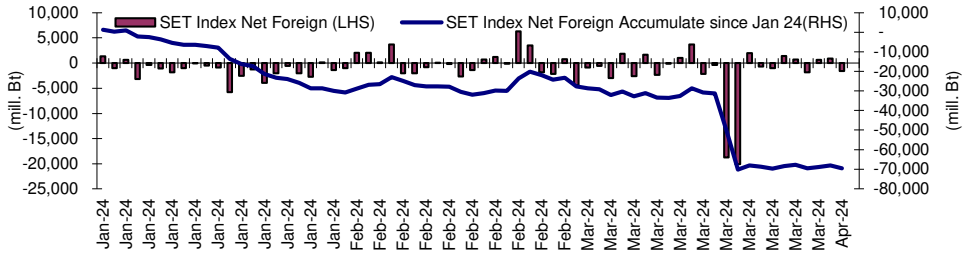

Indicators to watch

	Last	Previous	% chg	1W Prior	1M Prior	Remark
VIX Index	14.61	13.65	7.0%	10.8%	8.3%	-
Ted Spread	0.20	0.19	5.3%	-5.6%	-11.4%	-
U.S.Dollar Index	104.75	104.97	-0.2%	0.5%	0.9%	+
U.S.Bond Yield	4.36	4.31	1.0%	0.0%	0.0%	+
Emerging Asia Index (MXMS)	563.98	559.30	0.8%	1.1%	3.4%	+

Source: Bloomberg, Aspen

รายงานฉบับนี้จัดทำขึ้นโดยข้อมูลเท่าที่ปรากฏและเชื่อว่าเป็นที่น่าเชื่อถือได้ แต่ไม่ถือเป็นการยืนยันความถูกต้องและความสมบูรณ์ของข้อมูลนั้นๆ โดยบริษัทหลักทรัพย์ ทรีนีตี้ จำกัด ผู้จัดทำขอสงวนสิทธิ์ในการเปลี่ยนแปลงความเห็นหรือประมาณการณ์ต่างๆ ที่ปรากฏในรายงานฉบับนี้โดยไม่ต้องแจ้งล่วงหน้า รายงานฉบับนี้มีวัตถุประสงค์เพื่อใช้ประกอบการตัดสินใจของนักลงทุน โดยไม่ได้เป็นการชี้นำหรือชักชวนให้นักลงทุนทำการซื้อหรือขายหลักทรัพย์ หรือตราสารทางการเงินใดๆ ที่ปรากฏในรายงาน

Price performance of Stock in SET50

(for weekly: 2 Apr 2024 - 26 Mar 2024)

Stock	2-Apr-24	%YTD	%-1W	%-1M	%-3M	%-6M	%-12M
SET	**1,379.46**	**-17**	**0**	**1**	**-4**	**-6**	**-14**
SET50	**845.81**	**-16**	**0**	**1**	**-4**	**-6**	**-13**
BANK	**370.35**	**-5**	**-1**	**0**	**-3**	**-4**	**0**
BBL	138.50	-6	-1	-2	-11	-17	-9
KBANK	122.50	-17	-2	-1	-9	-3	-8
KTB	16.60	-6	-2	2	-10	-12	1
SCB	114.00	7	0	2	8	12	11
TISCO	99.25	0	0	-1	0	1	-1
TTB	1.80	28	-2	-3	7	5	27
COMM	**30,147.25**	**-23**	**-1**	**-4**	**-4**	**-10**	**-19**
CRC	34.75	-25	-4	-2	-14	-11	-22
COM7	19.20	-44	1	-4	-28	-39	-37
CPALL	54.00	-21	-1	-6	-4	-11	-13
GLOBAL	16.70	-25	1	0	-1	2	-10
HMPRO	10.70	-31	0	-2	-12	-16	-26
CONMAT	**6,982.71**	**-25**	**1**	**-2**	**-10**	**-11**	**-19**
SCC	259.00	-24	2	-4	-15	-14	-18
ENERG	**20,143.12**	**-20**	**1**	**1**	**-3**	**-4**	**-12**
BANPU	5.60	-59	1	4	-19	-30	-48
BGRIM	27.25	-31	-1	2	-3	-2	-33
EA	34.25	-65	-2	-1	-26	-33	-55
EGCO	114.50	-34	0	-3	-12	-3	-26
GPSC	52.25	-28	-3	1	3	17	-23
GULF	43.25	-22	-2	1	-4	-5	-18
OR	18.20	-24	2	1	-7	-2	-15
PTT	34.00	2	1	0	-4	2	8
PTTEP	155.00	-12	3	3	3	-9	3
RATCH	28.00	-35	0	-3	-12	-10	-27
TOP	59.00	5	0	6	11	19	12
ETRON	**9,200.96**	**-11**	**1**	**10**	**-18**	**-15**	**-32**
DELTA	75.00	-91	1	10	-18	-14	-93
KCE	40.25	-13	2	9	-28	-27	-11
FIN	**3,287.53**	**-29**	**1**	**4**	**-2**	**-6**	**-20**
KTC	45.50	-23	-1	4	3	4	-16
MTC	46.75	23	2	2	2	31	36
SAWAD	42.75	-12	0	14	3	-1	-19
FOOD	**10,528.84**	**-17**	**0**	**-1**	**-5**	**-6**	**-12**
CBG	63.25	-35	-1	-8	-25	-23	-34
CPF	18.10	-27	-2	-2	-6	-11	-15
MINT	32.75	2	1	2	10	4	2
OSP	20.60	-27	1	7	-8	-19	-33
TU	14.70	-13	1	4	-1	1	4
HELTH	**6,647.51**	**-8**	**0**	**0**	**-1**	**-5**	**-8**
BDMS	28.50	-2	0	2	3	6	-3
BH	225.00	6	0	0	1	-16	0
ICT	**151.01**	**-9**	**-1**	**1**	**0**	**-6**	**-10**
ADVANC	203.00	4	-1	-1	-7	-11	-4
INTUCH	68.50	-11	-1	-1	-4	-7	-7
TRUE	7.80	N/A	-2	12	50	11	-7
INSUR	**8,556.77**	**-32**	**-1**	**2**	**-4**	**-22**	**-25**
TLI	9.05	-39	-1	5	-3	-28	-29
PKG	**3,125.19**	**-43**	**2**	**5**	**-14**	**-18**	**-32**
SCGP	30.00	-47	3	8	-17	-22	-35
PETRO	**744.53**	**-25**	**3**	**6**	**-1**	**7**	**-19**
IVL	25.00	-39	3	5	-10	-4	-28
PTTGC	40.25	-15	5	8	5	20	-12
PROP	**227.28**	**-17**	**1**	**1**	**-2**	**-2**	**-14**
AWC	4.22	-33	4	11	16	10	-27
CPN	63.25	-11	1	-5	-8	0	-8
LH	7.50	-24	1	0	-7	-4	-24
WHA	4.86	19	2	6	-6	-6	13
TRANS	**316.21**	**-16**	**1**	**0**	**2**	**-6**	**-10**
AOT	65.50	-13	2	0	5	-7	-8
BEM	8.20	-16	1	2	2	1	-7
BTS	5.60	-33	-3	11	-24	-24	-21
TOURISM	**599.89**	**-7**	**1**	**3**	**5**	**-1**	**-14**
CENTEL	43.50	-13	-1	2	-2	-8	-22

1 Week Performance

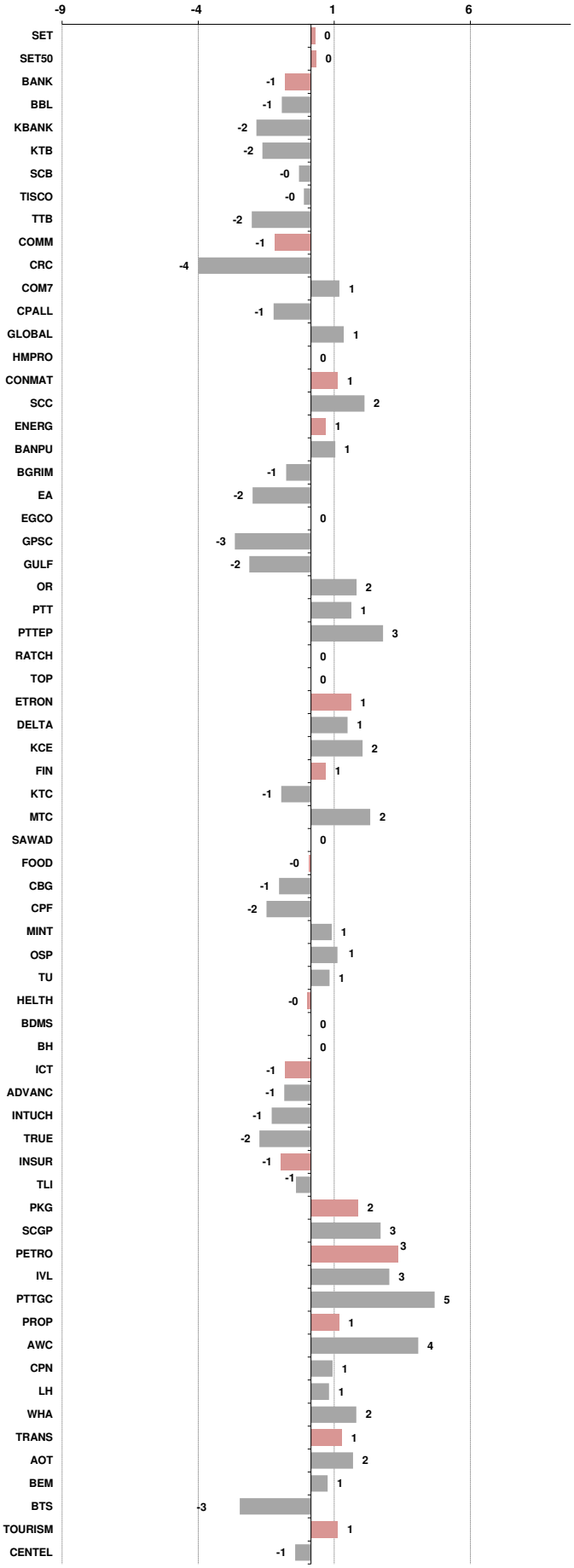

บริษัทหลักทรัพย์ ทรีนีตี้ จำกัด
TRINITY SECURITIES CO.,LTD.
Research Department
www.trinityquicktrade.com , www.trinitythai.com

ราคาสินค้า Commodity

3-Apr-24 (7:51 AM)

อัตราแลกเปลี่ยนวันนี้* 36.59 Change 0.00

*เปรียบเทียบ Transaction ล่าสุดกับก่อนหน้า (โดยไม่แยกว่าเป็นของ off-shore หรือ on-shore)

สินค้า	ดัชนีราคา	ปิดล่าสุด	ก่อนหน้า	ราคาปิดล่าสุด	ก่อนหน้า	เปลี่ยน +-	%	หลักทรัพย์ที่เกี่ยวข้อง
เรือ *ปรับปรุง*	Baltic Dry Index (spot)	2-Apr-24	1-Apr-24	1,714	1,821	-107.00	-5.9%	PSL, TTA
	BHSI (Handy Size)	2-Apr-24	1-Apr-24	772	772	+0.00	0.0%	
ยาง	(US Cents/kg)	2-Apr-24	1-Apr-24	248.50	250.00	-1.50	-0.6%	STA, TRUBB
น้ำตาล	(Cent/Pound)	2-Apr-24	1-Apr-24	22.32	22.72	-0.40	-1.8%	KSL, KBS, KTIS, BRR
ถั่วเหลือง	(Cent$/Bushel)	2-Apr-24	1-Apr-24	1,172.25	1,186.75	-14.50	-1.2%	TVO
น้ำมันปาล์ม	(US$/ton)	2-Apr-24	1-Apr-24	4,388.00	4,247.00	+141.00	3.3%	CPI, LST, UPOIC, UVAN
สังกะสี	(US$/ton)	2-Apr-24	1-Apr-24	2,433.00	2,433.00	+0.00	0.0%	PDI
ทองคำ	(US$/oz)	2-Apr-24	1-Apr-24	2,261.00	2,236.50	+24.50	1.1%	THL (Source:Aspen)
SPDR Gold Trust	(ton)	2-Apr-24	1-Apr-24	826.98	830.15	-3.17	-0.4%	
น้ำมันดิบ *ทุกวัน*	WTI (US$/barrel)	2-Apr-24	1-Apr-24	85.15	83.71	+1.44	1.7%	PTT, PTTEP, TOP, PTTGC, BCP
ทุกวัน	Brent (US$/barrel)	2-Apr-24	1-Apr-24	88.92	87.42	+1.50	1.7%	(Source:Aspen)
ค่าการกลั่น *ทุกวัน*	GRM (US$/barrel)	2-Apr-24	1-Apr-24	5.37	4.73	+0.64	0.0%	BCP, IRPC, PTTGC and TOP (Bloomberg)
น้ำมันทำความร้อน	Heating Oil (cent/gallon)	2-Apr-24	1-Apr-24	261.56	261.56	+0.00	0.0%	BCP, IRPC, PTTGC and TOP (Bloomberg)
	Natural Gas($/MMBtu)	2-Apr-24	1-Apr-24	1.85	1.82	+0.02	1.4%	PTTEP, PTT, BANPU (Bloomberg)
ปิโตรเคมี	Naphtha (US$/MT)	2-Apr-24	1-Apr-24	712.38	711.75	+0.63	0.1%	PTTGC, SCC (เป็นต้นทุน)
	Ethylene (US$/MT)	29-Mar-24	22-Mar-24	905	905	+0.00	0.0%	PTTGC, SCC, IRPC (Bloomberg)
ทุกสัปดาห์	Propylene (US$/MT)	29-Mar-24	22-Mar-24	815	820	-5.00	-0.6%	PTTGC, SCC, IRPC
เหล็ก	HRC (US$/ton) รีดร้อน	2-Apr-24	1-Apr-24	879.0	863.0	+16.00	1.9%	(Source:Bloomberg)
ถ่านหิน	NEX (US$/ton)	29-Mar-24	22-Mar-24	127.54	126.04	+1.50	1.2%	BANPU, LANNA, UMS
อาหาร	ไก่ (บาท/กก.)	31-Jan-24	31-Dec-23	39.50	39.00	+0.50	1.3%	CPF, GFPT (Source: CPF)
ทุกเดือน	กุ้งVannamei(บาท/กก.)	31-Jan-24	31-Dec-23	137	130	+7.00	5.4%	CPF, CFRESH, SSF, ASIAN, TU
ทุกเดือน	สุกร (บาท/กก.)	31-Jan-24	31-Dec-23	70.00	69.00	+1.00	1.4%	CPF

กราฟแสดงแนวโน้มราคา

ค่าระวางเรือ (Baltic dry Index)

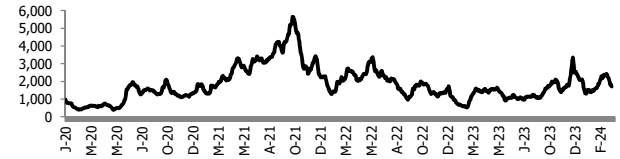

ค่าการกลั่น GRM (US$/barrel)

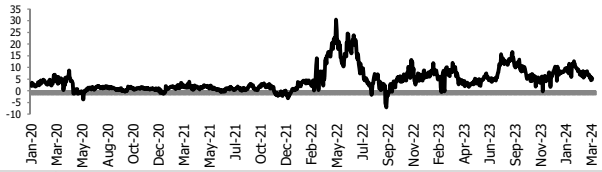

สังกะสี ทองคำ : PDI

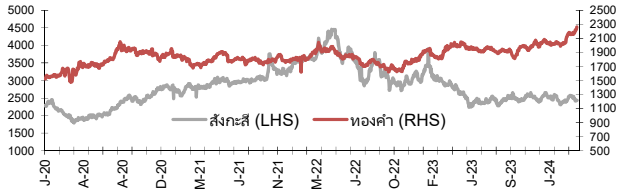

เหล็กรีดร้อน

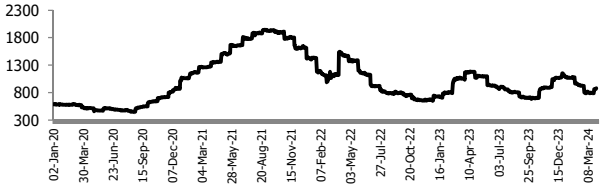

Ethylene-Korea vs Propylene-Korea (US$/MT)

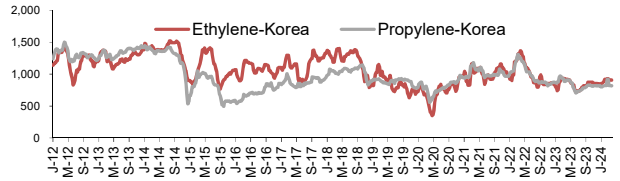

Bunker /Heating Oil Price (USD/ton)

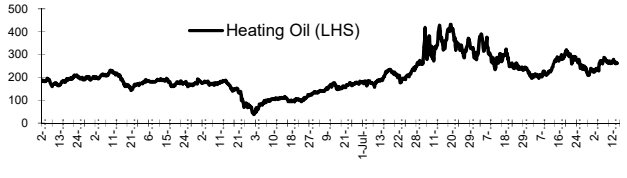

ถ่านหิน (Nexcastle Export Index US$/ton)

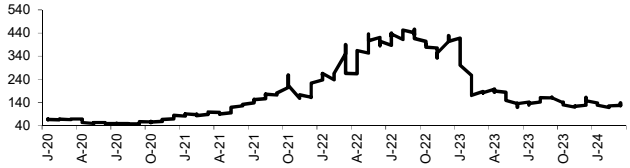

ราคายาง (US Cents/kg)

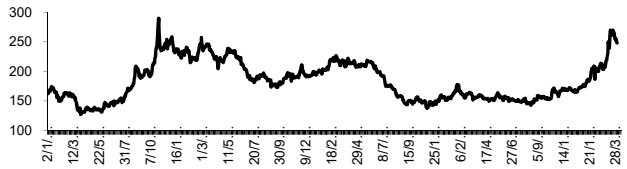

ที่มา: CPF, BANPU, Bloomberg and Aspen

บริษัทหลักทรัพย์ ทรีนีตี้ จำกัด
TRINITY SECURITIES CO.,LTD.
Research Department
www.trinityquicktrade.com , www.trinitythai.com

NVDR Trading Data by Stock : 3 Apr 2024

Total NVDR Trading (Bt m)		Date 2 Apr 24	Net (Bt M)
	15,196.46	Institutions	+468.41
% of SET :	19.82%	Proprietary	+477.99
Total SET Trading Value :	+38,326.56	Foreign	-1,580.71
		Local Investor	+634.31

Net Buy
ซื้อสุทธิ

Value (Btm) : มูลค่า (ล้านบาท)

	STOCK	2 Apr	1 Apr	29 Mar	28 Mar	27 Mar	Total 5 Days
1	PTTEP	**337.2**	-47.0	125.7	-134.3	70.7	**352.3**
2	CRC	**321.5**	138.9	-12.7	4.9	10.0	**462.7**
3	CPALL	**245.6**	124.3	-52.2	-67.7	-16.0	**234.0**
4	TOP	**176.7**	-47.7	14.1	8.8	9.8	**161.7**
5	IVL	**143.4**	274.0	-25.4	-46.9	-13.6	**331.5**
6	INTUCH	**108.5**	-16.3	-5.5	-11.7	-9.7	**65.3**
7	SPRC	**94.5**	-4.5	11.9	-6.5	2.7	**98.0**
8	TU	**93.6**	122.8	92.8	-12.5	2.1	**298.8**
9	AP	**84.6**	19.8	46.9	26.4	20.8	**198.4**
10	AWC	**74.5**	55.5	11.2	28.6	61.0	**230.8**
11	BCP	**64.1**	-36.0	2.4	-37.4	-17.0	**-23.9**
12	CPN	**50.9**	1.9	31.3	0.6	34.9	**119.6**
13	ITC	**34.6**	-4.1	61.1	-7.6	-4.8	**79.1**
14	MTC	**31.1**	26.9	-114.3	-47.7	13.6	**-90.4**
15	JAS	**27.5**	20.5	10.5	10.7	10.7	**80.0**
16	PRM	**25.7**	0.1	7.4	-7.7	20.5	**46.0**
17	AH	**22.9**	20.9	-4.1	-1.0	5.9	**44.6**
18	ADVANC	**22.1**	-67.4	-95.0	-47.5	-0.3	**-188.1**
19	AAI	**21.5**	32.6	-0.8	6.7	11.9	**71.8**
20	NSL	**20.8**	0.0	3.9	3.5	27.2	**55.5**
21	COM7	**17.9**	33.7	-3.2	-1.7	9.6	**56.4**
22	ERW	**15.8**	-1.8	-2.8	3.9	3.5	**18.6**
23	SIRI	**15.1**	-21.0	3.2	-3.5	16.1	**9.9**
24	M	**15.0**	6.1	-1.2	1.1	-2.4	**18.6**
25	BAM	**13.5**	4.2	4.4	-8.3	-3.0	**10.7**
26	BE8	**13.0**	6.9	-1.7	-1.1	0.4	**17.4**
27	IRPC	**13.0**	2.2	-10.6	-11.9	-3.6	**-11.0**
28	MAJOR	**12.8**	-1.7	4.3	3.3	12.2	**31.0**
29	MGI	**12.0**	-13.3	10.0	-8.6	-22.9	**-22.8**
30	YGG	**11.0**	2.2	0.8	-1.7	-0.4	**11.9**

Net Sell
ขายสุทธิ

Value (Btm) : มูลค่า (ล้านบาท)

	STOCK	2 Apr	1 Apr	29 Mar	28 Mar	27 Mar	Total 5 Days
	KBANK	**-613.9**	-88.5	-11.2	28.2	37.8	**-647.6**
	BBL	**-349.2**	28.8	-20.0	13.3	-132.9	**-459.9**
	TISCO	**-184.3**	-55.1	-14.7	-125.0	17.4	**-361.7**
	SCB	**-182.7**	-17.2	-75.7	-81.3	68.6	**-288.2**
	TTB	**-168.1**	-55.2	12.9	-60.5	3.4	**-267.4**
	KTB	**-132.9**	111.5	43.0	50.8	-97.1	**-24.7**
	SCGP	**-118.0**	-7.8	13.3	13.8	-46.4	**-145.1**
	DELTA	**-101.5**	-79.8	86.3	29.9	-43.0	**-108.1**
	GULF	**-91.8**	44.2	62.5	26.3	-16.0	**25.2**
	LH	**-54.1**	51.8	95.2	-0.4	-2.1	**90.4**
	PTTGC	**-50.3**	22.9	-25.2	-11.3	-11.5	**-75.4**
	BCH	**-49.0**	-6.3	-14.7	-28.6	-6.8	**-105.4**
	TRUE	**-43.9**	178.6	10.5	-8.2	110.2	**247.2**
	PTT	**-40.3**	-171.5	-48.9	-109.6	-61.2	**-431.5**
	CPF	**-35.7**	22.4	-19.1	-51.7	-5.6	**-89.8**
	WHA	**-33.7**	15.8	3.5	-17.1	67.7	**36.1**
	BH	**-30.1**	-28.1	37.9	-23.0	10.5	**-32.7**
	SAWAD	**-30.0**	19.6	-7.0	26.4	-12.7	**-3.7**
	ICHI	**-29.0**	-5.8	2.3	-32.7	-15.5	**-80.7**
	TIDLOR	**-26.9**	-22.0	-40.6	7.2	12.1	**-70.1**
	BANPU	**-25.1**	-17.9	-3.8	-25.4	0.9	**-71.4**
	BTS	**-25.1**	54.6	-19.3	49.4	-34.9	**24.7**
	BGRIM	**-24.4**	3.5	-16.4	-34.6	6.2	**-65.5**
	BEM	**-23.9**	29.5	29.2	-2.3	-1.7	**30.7**
	OSP	**-21.3**	26.1	-7.9	31.7	-2.8	**25.7**
	CK	**-19.6**	-6.1	-3.6	-8.0	-0.5	**-37.8**
	AMATA	**-18.6**	-11.8	-11.4	-6.4	16.6	**-31.7**
	HANA	**-17.4**	30.4	-19.1	6.7	-35.7	**-35.1**
	AAV	**-17.4**	1.2	-9.6	-5.0	8.2	**-22.6**
	GPSC	**-16.7**	14.3	4.5	-6.1	-14.3	**-18.4**

MONTH TO DATE (Bt m)
ยอดซื้อขายสุทธิเดือน เมษายน 67

1 - 2 Apr 24

TOTAL NET BUY		TOTAL NET SELL	
CRC	460.4	KBANK	-702.4
IVL	417.4	BBL	-320.4
CPALL	369.9	TISCO	-239.4
PTTEP	290.2	TTB	-223.3
TU	216.4	PTT	-211.8
TRUE	134.7	SCB	-200.0
AWC	130.0	DELTA	-181.3
TOP	129.0	SCGP	-125.8
AP	104.4	BH	-58.2
INTUCH	92.2	BCH	-55.3
SPRC	90.0	TIDLOR	-48.8
AOT	59.6	GULF	-47.6
MTC	58.0	ADVANC	-45.3
AAI	54.0	BANPU	-43.0
CPN	52.8	BDMS	-36.7
COM7	51.6	ICHI	-34.9
HMPRO	48.5	KKP	-33.2
JAS	48.1	KAMART	-30.5
EA	44.2	AMATA	-30.5
SCC	44.2	MASTER	-29.0
AH	43.7	KCE	-27.6
CKP	34.5	PTTGC	-27.5
ITC	30.5	CK	-25.7
BTS	29.6	KTB	-21.4
CBG	28.8	BGRIM	-20.8
BA	28.7	XPG	-19.6
BCP	28.1	WHA	-17.9
OR	26.5	AAV	-16.2
PRM	25.8	MOSHI	-14.9
CENTEL	23.9	SPALI	-14.7

YEAR TO DATE Y2024 (Bt m)
ยอดซื้อขายสุทธิปี 2567

2 Jan 24 - 2 Apr 24

	TOTAL NET BUY		TOTAL NET SELL	
1	TRUE	5,036.7	AOT	-6,206.5
2	CPALL	3,622.6	PTTEP	-5,414.7
3	SCB	2,716.2	ADVANC	-3,974.2
4	TOP	2,556.1	KBANK	-2,373.2
5	CPN	2,487.9	KTB	-1,550.5
6	MINT	1,627.8	DELTA	-1,427.1
7	BDMS	1,563.9	BBL	-1,379.5
8	BANPU	1,560.5	BTS	-1,257.9
9	BCP	1,254.6	MTC	-1,128.7
10	BJC	1,247.1	PTT	-1,075.7
11	CRC	1,125.5	OR	-1,000.0
12	TU	975.4	BH	-921.4
13	BCH	885.2	EA	-916.2
14	TTB	854.3	BEM	-890.0
15	OSP	560.0	LH	-724.0
16	TLI	471.2	TISCO	-713.4
17	SCGP	383.4	SPRC	-709.4
18	SISB	360.7	TCAP	-618.0
19	AMATA	347.1	KTC	-566.4
20	CPAXT	340.3	TASCO	-529.1
21	CENTEL	336.6	SIRI	-526.2
22	MASTER	334.0	INTUCH	-519.9
23	MAJOR	324.7	HMPRO	-512.7
24	ICHI	320.3	TIDLOR	-411.3
25	GULF	271.0	AP	-405.3
26	GLOBAL	248.7	RATCH	-390.2
27	ONEE	224.5	IVL	-372.4
28	JAS	204.8	BGRIM	-354.2
29	NETBAY	174.0	PTTGC	-335.2
30	COCOCO	170.8	HANA	-315.2

Total Net BUY/SELL Y2023
ยอดซื้อขายสุทธิปี 2566

Value (Btm) : มูลค่า (ล้านบาท)

	TOTAL NET BUY		TOTAL NET SELL	
1	CPALL	7,249	AOT	-14,412
2	TTB	5,574	KBANK	-8,741
3	BDMS	5,368	LH	-7,196
4	BBL	5,325	KKP	-3,907
5	SCB	4,109	DELTA	-3,237
6	CPAXT	3,766	BANPU	-3,202
7	SCC	3,606	CRC	-3,161
8	TIDLOR	3,028	BH	-3,087
9	PTT	2,844	HMPRO	-2,919
10	WHA	2,351	PTTGC	-2,911
11	HANA	1,902	AWC	-2,458
12	ADVANC	1,876	IVL	-2,356
13	BCP	1,826	GULF	-2,061
14	KTB	1,791	SPALI	-2,039
15	TRUEE	1,626	BEM	-1,802
16	ICHI	1,597	GLOBAL	-1,784
17	TASCO	1,516	RATCH	-1,626
18	AAV	1,434	TISCO	-1,581
19	TOP	1,408	EA	-1,480
20	PTTEP	1,393	TU	-1,433
21	AMATA	1,259	AP	-1,267
22	PSG	1,193	BSRC	-1,216
23	COM7	1,140	BLA	-1,188
24	KCE	1,017	SCGP	-1,161
25	ITC	850	EGCO	-1,086
26	TLI	796	IRPC	-1,024
27	TCAP	695	MEGA	-893
28	CBG	689	THG	-882
29	CHG	631	BAM	-789
30	STA	593	BJC	-783

Source: www.set.or.th

แบบรายงานการเปลี่ยนแปลงการถือหลักทรัพย์และสัญญาซื้อขายล่วงหน้าของผู้บริหาร (แบบ 59)

	ชื่อผู้บริหาร	วิธีการได้มา/จำหน่าย	จำนวน (หุ้น)	ราคา (บาท)	มูลค่า (บาท)	ประเภทหลักทรัพย์	วันที่ได้มา/จำหน่าย
HPT	นาง วรรณี เชาว์กิตติโสภณ	ขาย	2,000,000.00	0.72	1,440,000.00	หุ้นสามัญ	1/4/2567
K	นาย ชยวัฒน์ พิเศษสิทธิ์	ขาย	5,000,000.00	0.25	1,250,000.00	ใบสำคัญแสดงสิทธิที่จะซื้อหุ้น	1/4/2567
MBAX	นาย พิสุทธิ เลิศวิไล	ขาย	60,000.00	0.27	16,200.00	ใบสำคัญแสดงสิทธิที่จะซื้อหุ้น	27/3/2567
MBAX	นาย พิสุทธิ เลิศวิไล	ขาย	440,000.00	0.29	127,600.00	ใบสำคัญแสดงสิทธิที่จะซื้อหุ้น	28/3/2567
MBAX	นาย พิสุทธิ เลิศวิไล	ขาย	100,000.00	0.32	32,000.00	ใบสำคัญแสดงสิทธิที่จะซื้อหุ้น	28/3/2567
MBAX	นาย พิสุทธิ เลิศวิไล	ขาย	400,000.00	0.38	152,000.00	ใบสำคัญแสดงสิทธิที่จะซื้อหุ้น	29/3/2567
MBAX	นาย พิสุทธิ เลิศวิไล	ขาย	100,000.00	0.40	40,000.00	ใบสำคัญแสดงสิทธิที่จะซื้อหุ้น	29/3/2567
STC	นาย สุรสิทธิ์ ชัยตระกูลทอง	ขาย	54,500.00	0.64	34,880.00	หุ้นสามัญ	1/4/2567
TPL	นาง วัสสา จีนะวิจารณะ	ขาย	13,000,000.00	1.53	19,890,000.00	หุ้นสามัญ	29/3/2567
COLOR	นาย รัช ทองวานิช	ซื้อ	5,600.00	1.35	7,560.00	หุ้นสามัญ	1/4/2567
EKH	นาย กวีชัย เลิศอัศวรัตน์	ซื้อ	30,000.00	1.44	43,200.00	ใบสำคัญแสดงสิทธิที่จะซื้อหุ้น	29/3/2567
EKH	นาย กวีชัย เลิศอัศวรัตน์	ซื้อ	15,000.00	1.44	21,600.00	ใบสำคัญแสดงสิทธิที่จะซื้อหุ้น	1/4/2567
EP	นาย ยุทธ ชินสุภัคกุล	ซื้อ	1,800.00	2.68	4,824.00	หุ้นสามัญ	1/4/2567
EP	นาย ยุทธ ชินสุภัคกุล	ซื้อ	3,600.00	2.68	9,648.00	หุ้นสามัญ	1/4/2567
FTE	นาย ทักษิณ ตันติไพจิตร	ซื้อ	100,000.00	1.72	172,000.00	หุ้นสามัญ	28/3/2567
JR	นาย จรัญ วิวัฒน์เจษฎาวุฒิ	ซื้อ	10,200.00	4.40	44,880.00	หุ้นสามัญ	1/4/2567
JR	นาย ธีรนนท์ วิวัฒน์เจษฎาวุฒิ	ซื้อ	14,000.00	4.39	61,460.00	หุ้นสามัญ	1/4/2567
MGC	นาย สัณหวุฒิ ธรรมชวนวิริยะ	ซื้อ	101,900.00	5.12	521,728.00	หุ้นสามัญ	29/3/2567
SKN	นาง กิติยา นีบเลอร์	ซื้อ	100.00	4.44	444.00	หุ้นสามัญ	1/4/2567
STC	นาย สุรสิทธิ์ ชัยตระกูลทอง	ซื้อ	31,000.00	0.65	20,150.00	หุ้นสามัญ	1/4/2567
TRITN	นางสาว หลุยส์ เดชะอุบล	ซื้อ	1,500,000.00	0.13	195,000.00	หุ้นสามัญ	1/4/2567

ที่มา : ศูนย์สารสนเทศตลาดทุน สำนักงานคณะกรรมการ ก.ล.ต.

แบบรายงานการได้มาหรือจำหน่ายหลักทรัพย์ของกิจการ (246-2)

ชื่อบริษัท	ชื่อผู้ได้มา/จำหน่าย	Sell/Buy	ประเภทหลักทรัพย์	%ได้มา/จำหน่าย	%หลังได้มา/จำหน่าย	วันที่ได้มา/จำหน่าย	หมายเหตุ
TPL	นาง วัสสา จีนะวิจารณะ	จำหน่าย	หุ้น	35.8759	33.395	29/3/2567	
GIFT	นาย วีรพัฒน์ พูนศักดิ์อุดมสิน	ได้มา	หุ้น	5.2955	10.3362	29/3/2567	
NAM	บริษัท อินโน สเปราท์ โฮลดิ้ง จำกัด	ได้มา	หุ้น	4.9858	6.7743	29/3/2567	
ABM	บริษัท เอเชีย กรีน เอนเนอจี จำกัด (มหาชน)	ได้มา	หุ้น	4.9598	5.064	28/3/2567	ฉบับแก้ไข

ที่มา : ศูนย์สารสนเทศตลาดทุน สำนักงานคณะกรรมการ ก.ล.ต.

หลักทรัพย์ที่ต้องซื้อขายด้วยบัญชี Cash Balance

Stock	April 2024																	
	2	3	4	5	9	10	11	17	18	19	22	23	24	25	26	29	30	1

LEVEL1 : ผู้ซื้อต้องใช้บัญชี Cash Balance และห้ามนำหลักทรัพย์ที่กำหนดมาคำนวณวงเงินซื้อขาย

CNT	5 Apr 24
XPG	
XPG-W4	11 Apr 24
BKGI	19 Apr 24
UKEM	22 Apr 24

LEVEL 2: ผู้ซื้อต้องใช้บัญชี Cash Balance, ห้ามคำนวณวงเงินซื้อขาย และห้าม Net Settlement

-

LEVEL 3: ห้ามซื้อขาย (SP) 1 วันทำการวันแรก และผู้ซื้อต้องใช้บัญชี Cash Balance, ห้ามคำนวณวงเงินซื้อขาย และห้าม Net Settlement

-

Source: SET

Short Sales

Stock	% Short Sale Volume Comparing with Main Board	Average Price (Bt)	Volume (shares)	Value (Mil. B)
KBANK-R	28.98	122.16	4,258,900	520,273,450
KBANK	16.63	122.52	2,436,600	298,537,600
BBL-R	27.35	138.25	1,873,400	258,988,650
CPALL	12.85	53.96	3,851,700	207,837,975
TISCO-R	38.26	99.28	1,813,700	180,063,150
CRC	12.31	34.70	4,291,100	148,889,775
TTB-R	22.61	1.80	80,477,700	144,582,683
SCB	14.87	113.90	1,269,200	144,556,950
PTT	11.74	33.57	4,202,500	141,094,100
BBL	14.57	138.49	996,600	138,014,450
PTTEP-R	6.49	151.83	867,700	131,745,400
KTB	6.47	16.70	7,020,800	117,279,340
PTT-R	9.22	33.62	3,297,100	110,835,600
MINT	15.17	32.74	3,157,700	103,386,975
PTTEP	4.76	152.13	635,400	96,664,750
ADVANC	14.27	204.39	452,600	92,505,400
PTTGC-R	12.77	40.09	2,025,800	81,218,250
DELTA-R	10.57	74.93	995,100	74,565,875
MINT-R	10.74	32.60	2,246,000	73,222,050
GULF	12.56	43.60	1,618,700	70,578,750
GULF-R	12.53	43.64	1,613,300	70,402,800
CPALL-R	4.16	53.88	1,250,100	67,358,350
TTB	10.28	1.80	36,468,600	65,708,954
BEM-R	8.14	8.13	7,463,300	60,651,670
SCB-R	5.88	113.55	503,300	57,149,650
AOT	12.74	65.53	797,900	52,283,100
TISCO	10.18	99.32	482,200	47,894,200
CRC-R	3.86	34.73	1,342,500	46,619,150
MTC	12.70	46.59	987,000	45,980,950
SCC-R	17.87	257.68	174,300	44,913,400
BEM	5.66	8.13	5,187,700	42,158,100
SCGP-R	12.48	29.65	1,391,900	41,276,375
TU	13.80	14.82	2,780,100	41,189,150
TRUE-R	10.18	7.81	5,254,200	41,011,695
TOP	6.95	59.18	659,200	39,010,200
LH	7.38	7.45	5,006,000	37,291,195
IVL	4.90	24.89	1,418,800	35,316,550
BTS	11.89	5.63	6,092,700	34,326,480
CPF-R	17.71	18.10	1,816,500	32,884,580
TIDLOR-R	22.81	22.28	1,471,300	32,785,750
GPSC-R	16.32	52.30	622,200	32,542,000
MTC-R	8.96	46.52	697,800	32,458,900
BH-R	20.66	225.18	142,900	32,178,700
INTUCH	11.28	68.52	438,600	30,052,825
DELTA	4.21	75.06	395,900	29,716,650
OR	12.41	18.15	1,609,400	29,207,530
PTTGC	4.57	40.19	723,500	29,080,000
PLANB	27.72	8.41	3,224,600	27,106,400
TRUE	6.72	7.78	3,482,000	27,078,810
AWC-R	7.11	4.18	6,440,100	26,927,546
BTS-R	8.90	5.62	4,575,400	25,693,125
AOT-R	6.21	65.48	388,900	25,464,225
EA	17.01	34.08	724,200	24,679,175
SCC	9.70	257.49	94,700	24,384,400
JMT	7.72	22.08	1,093,900	24,148,710
BH	15.02	225.55	103,700	23,389,200
BCP	5.34	44.61	519,300	23,165,650
BCH-R	15.68	20.58	1,095,600	22,545,640
AP	7.59	10.80	1,975,400	21,334,320

Source: SET

April 2024

Monday	Tuesday	Wednesday	Thursday	Friday
1	**2**	**3**	**4**	**5**
▪ DCC XD 0.012 บาท ▪ SCGD XD 0.15 บาท ▪ UPF XD 0.86 บาท ▪ PEER ลูกหุ้นเข้า 261,666,667 หุ้น	▪ SCGP XD 0.30 บาท ▪ SUC XD 1.50 บาท ▪ UP XD 1.18 บาท ▪ SENA ลูกหุ้นเข้า 539 หุ้น ▪ APO เข้าซื้อขายเป็นวันแรก (340mn sh @ Bt0.99) MAI	▪ CPNREIT XR 1:0.3855 @ - บาท ▪ BPS เข้าซื้อขายเป็นวันแรก (400mn sh @ Bt0.90) MAI	▪ LHSC XD 0.166 บาท ▪ QHPF XD 0.11 บาท ▪ SCC XD 3.50 บาท ▪ SMPC XD 0.21 บาท ▪ TCOAT XD 0.50 บาท	▪ BANPU XD 0.20 บาท ▪ BPP XD 0.40 บาท ▪ CPAXT XD 0.39 บาท ▪ GPI XD 0.055 บาท
8	**9**	**10**	**11**	**12**
ชดเชยวันพระบาทสมเด็จพระพุทธยอดฟ้าจุฬาโลกมหาราช และวันที่ระลึกมหาจักรีบรมราชวงศ์	▪ MAJOR XD 0.15 บาท ▪ TMT XD 0.15 บาท	▪ BLC XD 0.07 บาท ▪ KCC XD 0.0543 บาท ▪ KLINIQ XD 0.75 บาท ▪ RML XR 9.38:1 @ 0.42 บาท	▪ ATP30 XD 0.02 บาท ▪ AUCT XD 0.37 บาท ▪ COCOCO XD 0.25 บาท ▪ GC XD 0.16 บาท ▪ QTC XD 0.20 บาท ▪ SUTHA XD 0.08 บาท ▪ TIPCO XD 0.63 บาท ▪ TOG XD 0.45 บาท ▪ TPLAS XD 0.04 บาท	วันหยุดพิเศษ
15	**16**	**17**	**18**	**19**
วันสงกรานต์	ชดเชยวันสงกรานต์	▪ JMT XD 0.49 บาท ▪ KTB XD 0.868 บาท ▪ KTB-P XD 1.0225 บาท ▪ KTC XD 1.27 บาท ▪ SCB XD 7.84 บาท ▪ TTB XD 0.055 บาท	▪ IT XD 0.10 บาท ▪ PHG XD 0.52 บาท ▪ STA XD 1.00 บาท ▪ STGT XD 0.50 บาท ▪ STP XD 0.25 บาท ▪ TCAP XD 2.00 บาท ▪ TCAP-P XD 2.00 บาท ▪ UKEM XD 0.01 บาท ▪ YUASA XD 0.412 บาท	▪ JPARK XD 0.0375 บาท ▪ KWC XD 10.50 บาท ▪ PSL XD 0.05 บาท

22	23	24	25	26
▪ AIT XD 0.17 บาท ▪ HMPRO XD 0.22 บาท ▪ KBANK XD 6.00 บาท ▪ KGI XD 0.31 บาท ▪ NER XD 0.29 บาท ▪ PACO XD 0.04 บาท ▪ SMART XD 0.0912 บาท ▪ SVI XD 0.135 บาท ▪ THANA XD 0.028 บาท ▪ TTCL XD 0.10 บาท ▪ WINDOW XD 0.023 บาท ▪ MITSIB XR 1:1 @ 0.70 บาท ▪ MTW XW 2:1 ▪ NER XW 6:1	▪ BBL XD 5.00 บาท	▪ DTCI XD 0.25 บาท ▪ SAPPE XD 2.18 บาท ▪ TIDLOR XD 0.2698 บาท ▪ TIDLOR XD 27:1 ▪ TISCO XD 5.75 บาท ▪ TISCO-P XD 5.75 บาท	▪ BUI XD 0.30 บาท ▪ BUI XD 4:1 ▪ QH XD 0.10 บาท ▪ TM XD 0.033 บาท ▪ WHAUP XD 0.1925 บาท	▪ AMARC XD 0.039 บาท ▪ ANI XD 0.05 บาท ▪ BGC XD 0.08 บาท ▪ KKP XD 1.75 บาท ▪ MFC XD 1.30 บาท ▪ NSL XD 0.35 บาท ▪ NYT XD 0.36 บาท ▪ SPA XD 0.01389 บาท ▪ SPA XD 2:1 ▪ TKC XD 0.15 บาท ▪ TPS XD 0.18 บาท
29	**30**			
▪ APCO XD 0.18 บาท ▪ BAM XD 0.38 บาท ▪ LHFG XD 0.03 บาท ▪ MTC XD 0.21 บาท ▪ NAT XD 0.025 บาท ▪ PJW XD 0.06 บาท ▪ RPH XD 0.19 บาท ▪ RSP XD 0.13 บาท ▪ SAK XD 0.15 บาท ▪ SKR XD 0.09 บาท ▪ SORKON XD 0.20 บาท ▪ SUN XD 0.25 บาท ▪ SUN XD 5:1	▪ APP XD 0.15 บาท ▪ ASW XD 0.25 บาท ▪ BBIK XD 0.3815 บาท ▪ BBIK XD 1:0.837 ▪ BJC XD 0.65 บาท ▪ BRI XD 0.603 บาท ▪ CM XD 0.09 บาท ▪ GYT XD 7.00 บาท ▪ III XD 0.18 บาท ▪ KISS XD 0.09 บาท ▪ MEB XD 0.65 บาท ▪ MENA XD 0.03 บาท ▪ MFEC XD 0.40 บาท ▪ PDJ XD 0.10 บาท ▪ PREB XD 0.40 บาท ▪ RPC XD 0.04 บาท ▪ SAMCO XD 0.03 บาท ▪ SCG XD 0.05 บาท ▪ TFG XD 0.01 บาท ▪ TPCH XD 0.40 บาท ▪ TPCS XD 0.65 บาท ▪ WACOAL XD 0.70 บาท ▪ BC XW 10:1 ▪ TFG XW 10:1			

May 2024

Monday	Tuesday	Wednesday	Thursday	Friday
		1	2	3
		วันแรงงานแห่งชาติ	▪ AAI XD 0.18 บาท ▪ ACG XD 0.0133 บาท ▪ AHC XD 0.63 บาท ▪ ALUCON XD 8.00 บาท ▪ AURA XD 0.31 บาท ▪ BCH XD 0.25 บาท ▪ BIS XD 0.07 บาท ▪ BRR XD 0.20 บาท ▪ DTCENT XD 0.048507280619 บาท ▪ DTCENT XD 20:1 ▪ FPI XD 0.04 บาท ▪ FTE XD 0.10 บาท ▪ HTC XD 0.56 บาท ▪ HUMAN XD 0.14 บาท ▪ JUBILE XD 0.25 บาท ▪ KCG XD 0.30 บาท ▪ LPH XD 0.09 บาท ▪ MCA XD 0.045 บาท ▪ MINT XD 0.32 บาท ▪ MODERN XD 0.09 บาท ▪ MOONG XD 0.12 บาท ▪ MOSHI XD 0.60 บาท ▪ NETBAY XD 0.8983 บาท ▪ OSP XD 0.45 บาท ▪ PAF XD 0.0102 บาท ▪ PR9 XD 0.30 บาท ▪ SAUCE XD 1.72 บาท ▪ SC XD 0.16 บาท ▪ SICT XD 0.035 บาท ▪ SINO XD 0.014423 บาท ▪ SPC XD 1.40 บาท ▪ SPI XD 0.60 บาท ▪ SRICHA XD 0.25 บาท ▪ SRS XD 0.02 บาท ▪ SST XD 0.01 บาท ▪ THIP XD 1.65 บาท ▪ TNL XD 0.30 บาท ▪ TWPC XD 0.091 บาท ▪ WIIK XD 0.06 บาท ▪ WIIK XW 3:1	▪ BE8 XD 0.23 บาท ▪ CHG XD 0.05 บาท ▪ CPR XD 0.116 บาท ▪ CRC XD 0.55 บาท ▪ D XD 0.06 บาท ▪ DMT XD 0.15 บาท ▪ ICC XD 1.14412374641 บาท ▪ ICC XD 3.9081391335 : 1 ▪ IND XD 0.015 บาท ▪ INET XD 0.116 บาท ▪ IVL XD 0.175 บาท ▪ KWM XD 0.058 บาท ▪ L&E XD 0.04 บาท ▪ LH XD 0.30 บาท ▪ LRH XD 1.35 บาท ▪ NOBLE XD 0.118 บาท ▪ ONEE XD 0.13 บาท ▪ PCC XD 0.14 บาท ▪ PF XD 0.013 บาท ▪ PIMO XD 0.03 บาท ▪ PL XD 0.11 บาท ▪ RBF XD 0.175 บาท ▪ ROCK XD 0.50 บาท ▪ ROJNA XD 0.40 บาท ▪ SABINA XD 0.67 บาท ▪ SEAFCO XD 10:1 ▪ SEAFCO XD 0.09 บาท ▪ SO XD 0.20 บาท ▪ SSF XD 0.3704 บาท ▪ TC XD 0.10 บาท ▪ TGE XD 0.0026 บาท ▪ THREL XD 0.07 บาท ▪ THREL XD 61:1 ▪ TPBI XD 0.25 บาท ▪ TRP XD 0.30 บาท ▪ TRT XD 0.21 บาท ▪ UBA XD 0.048 บาท ▪ WP XD 0.28 บาท ▪ CGH XR 10:1 @ 1.00 บาท ▪ CGH XW 3:2 ▪ INET XW 5:1

6	7	8	9	10
ชดเชยวันฉัตรมงคล	▪ AMATAV XD 0.01235 บาท ▪ AMATAV XD 1:0.14 ▪ ASEFA XD 0.19 บาท ▪ ASIAN XD 0.29 บาท ▪ AU XD 0.21 บาท ▪ BAY XD 0.45 บาท ▪ BEC XD 0.06 บาท ▪ BLA XD 0.20 บาท ▪ CH XD 0.04 บาท ▪ CIVIL XD 0.012 บาท ▪ CKP XD 0.085 บาท ▪ COLOR XD 0.03 บาท ▪ CPALL XD 1.00 บาท ▪ CPANEL XD 0.16 บาท ▪ CSR XD 1.57 บาท ▪ CSS XD 0.02 บาท ▪ DEXON XD 0.052 บาท ▪ EASON XD 0.05 บาท ▪ EKH XD 0.30 บาท ▪ EKH XD 40:1 ▪ ILINK XD 0.39 บาท ▪ IP XD 0.0348 บาท ▪ IP XD 8:5 ▪ ITEL XD 0.0696 บาท ▪ JDF XD 0.04 บาท ▪ KTMS XD 0.014 บาท ▪ MATI XD 0.25 บาท ▪ MGT XD 0.07 บาท ▪ NL XD 0.12082 บาท ▪ NNCL XD 0.06 บาท ▪ OCC XD 0.07 บาท ▪ ORN XD 0.05 บาท ▪ PRAKIT XD 1.00 บาท ▪ PRAPAT XD 0.04 บาท ▪ PRAPAT XD 25:1 ▪ PRM XD 0.26 บาท ▪ S&J XD 2.25 บาท ▪ SAFE XD 0.15 บาท ▪ SALEE XD 0.035 บาท ▪ SCN XD 0.0124 บาท ▪ SELIC XD 0.03273 บาท ▪ SITHAI XD 0.04 บาท	▪ AMARIN XD 0.18 บาท ▪ AP XD 0.70 บาท ▪ ARROW XD 0.25 บาท ▪ AYUD XD 1.67 บาท ▪ BAFS XD 0.14 บาท ▪ CENTEL XD 0.42 บาท ▪ EASTW XD 0.05 บาท ▪ FE XD 8.50 บาท ▪ FLOYD XD 0.006172839 บาท ▪ FLOYD XD 9:1 ▪ ORI XD 0.30 บาท ▪ PCSGH XD 0.20 บาท ▪ PIN XD 0.59 บาท ▪ PPM XD 0.058 บาท ▪ SAWAD XD 0.0115 บาท ▪ SAWAD XD 10:1 ▪ SCAP XD 0.0023 บาท ▪ SCAP XD 50:1 ▪ SHANG XD 1.00 บาท ▪ TLI XD 0.50 บาท ▪ TOA XD 0.35 บาท ▪ TRU XD 0.20 บาท ▪ AJ XR 5.1765:1 @ 5.869 บาท ▪ EMC XR 1:1 @ 0.07 บาท ▪ EMC XW 2:1 ▪ WAVE XR 4:1 @ 0.14 บาท ▪ WAVE XW 2:1	▪ A5 XD 0.05 บาท ▪ AKR XD 0.065 บาท ▪ ALLA XD 0.12 บาท ▪ AMATA XD 0.40 บาท ▪ AWC XD 0.05 บาท ▪ CCP XD 0.01 บาท ▪ FVC XD 0.01 บาท ▪ GTB XD 0.04 บาท ▪ HPT XD 0.016 บาท ▪ KUMWEL XD 0.05 บาท ▪ M XD 1.00 บาท ▪ PG XD 0.20 บาท ▪ SENX XD 0.00829 บาท ▪ SJWD XD 0.25 บาท ▪ SK XD 0.05 บาท ▪ SMIT XD 0.14 บาท ▪ SSSC XD 0.222 บาท ▪ TBN XD 0.14 บาท ▪ TOPP XD 6.68 บาท ▪ TPAC XD 0.45 บาท ▪ WHA XD 0.117 บาท ▪ VIH XR 15:1 @ 8.00 บาท ▪ VIH XW 2:1	▪ CHARAN XD 1.25 บาท ▪ GABLE XD 0.289 บาท ▪ ILM XD 0.75 บาท ▪ KAMART XD 0.112 บาท ▪ KAMART XD 5:1 ▪ NEW XD 2.30 บาท ▪ SENA XD 0.234214 บาท ▪ SIAM XD 0.01 บาท ▪ UMI XD 0.03 บาท ▪ ACC XW 3:1

	▪ SM XD 0.03 บาท ▪ SNNP XD 0.25 บาท ▪ SPALI XD 0.75 บาท ▪ SSP XD 0.10 บาท ▪ SWC XD 10:1 ▪ SWC XD 0.005555556 บาท ▪ TACC XD 0.19 บาท ▪ TFMAMA XD 2.17 บาท ▪ TNPC XD 0.018 บาท ▪ TPA XD 0.25 บาท ▪ VIBHA XD 0.05 บาท			
13	**14**	**15**	**16**	**17**
▪ PB XD 1.14 บาท	▪ SMT XD 0.07 บาท	▪ MSFT80X XD 0.00997 บาท ▪ RML XR 9.38:1 @ 0.42 บาท		
20	**21**	**22**	**23**	**24**
▪ INSURE XR 10:2 @ 105.00 บาท		วันวิสาขบูชา	▪ CHASE XW 10:1	
27	**28**	**29**	**30**	**31**